



PROVINCIA DI NOVARA



# FLUSSI TURISTICI ANNO 2021

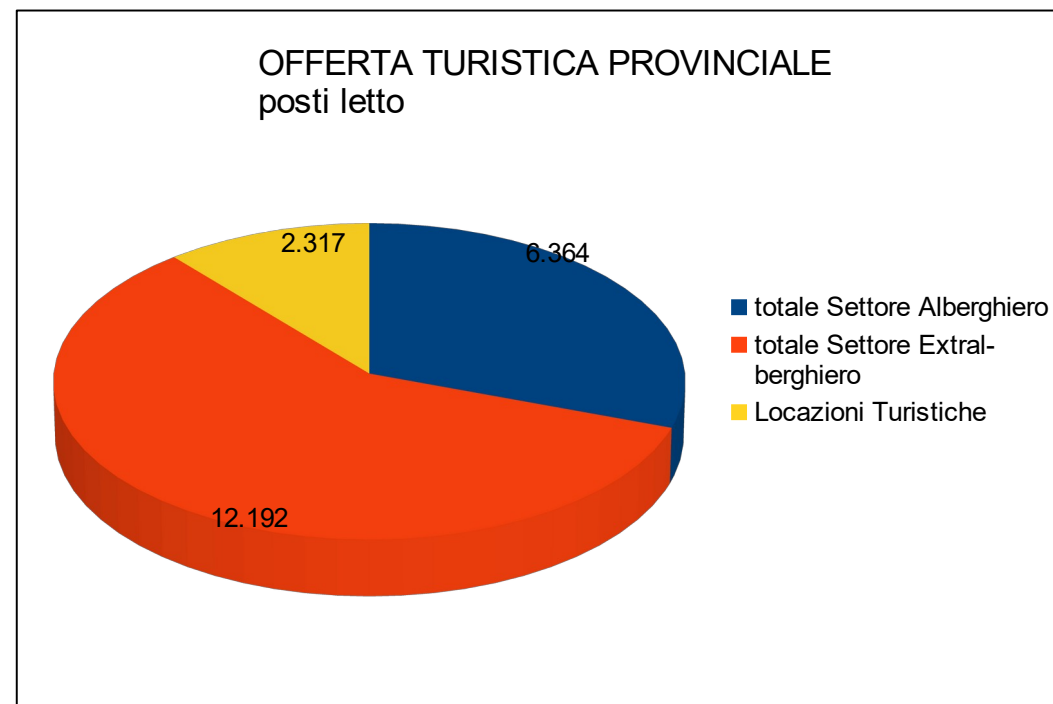
Elaborazione dati a cura dell'Ufficio Turismo della  
Provincia di Novara

# CAPACITA' RICETTIVA

Le strutture ricettive della Provincia di Novara, suddivise in alberghiere ed extra-alberghiere, offrono complessivamente 18.556 posti letto all'interno di 377 esercizi.

Le strutture appartenenti al settore alberghiero sono pari a 104 esercizi e 6.364 posti letto, quelle appartenenti alle strutture extra-alberghiere sono pari a 273 esercizi e 12.192 posti letto.

Il maggior numero di strutture alberghiere è composto da alberghi a tre e quattro stelle, mentre le strutture extra alberghiere più presenti sono bed & breakfast. Fanno parte dell'offerta turistica anche le locazioni turistiche, 520 strutture per 2.317 posti letto



# OFFERTA TURISTICA

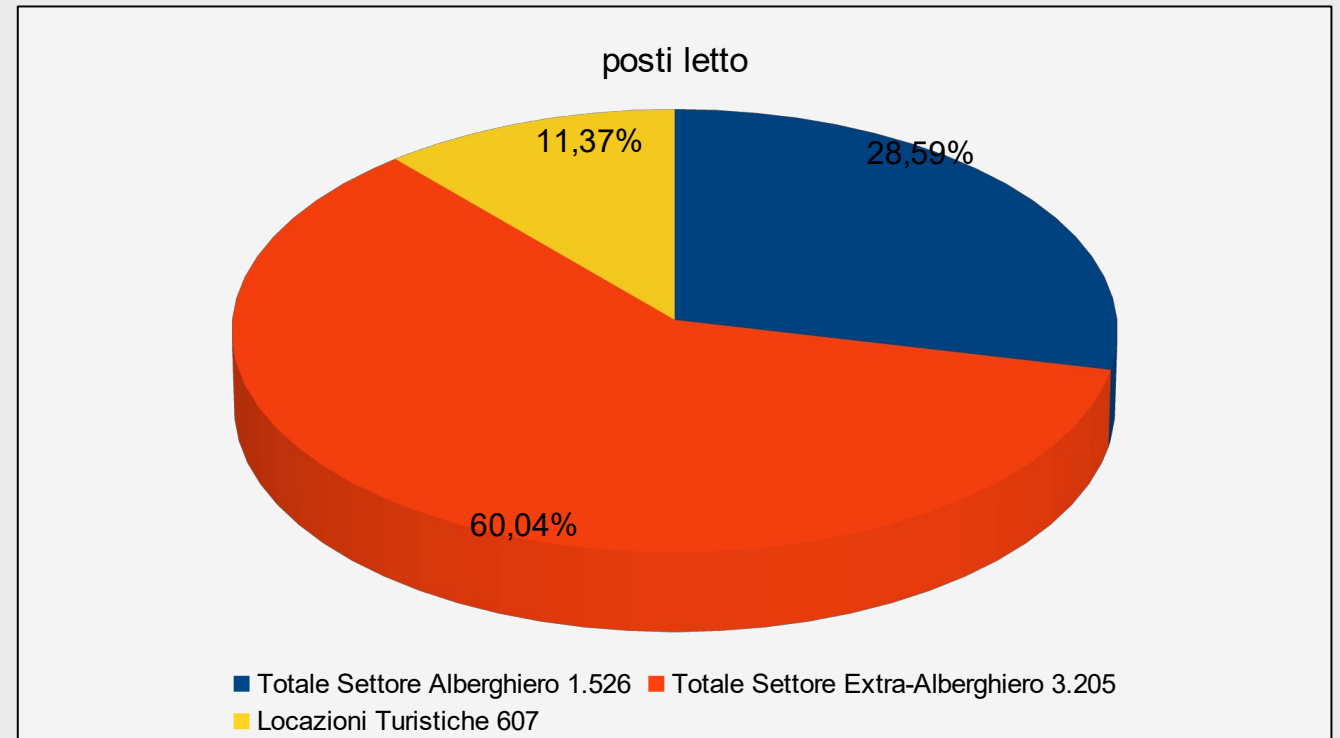
L'offerta turistica è in continua evoluzione, come si rileva nella tabella sottostante.

Anno	STRUTTURE ALBERGHIERE		STRUTTURE EXTRA-ALBERGHIERE		LOCAZIONI TURISTICHE		STRUTTURE TOTALI	
	Esercizi	Letti	Esercizi	Letti	Esercizi	Letti	Esercizi	Letti
2017	110	6.710	262	12.388	-	-	372	19.098
2018	109	6.640	260	12.459	-	-	369	19.099
2019	106	6.396	268	11.915	229	1.007	603	19.318
2020	107	6.467	282	12.125	405	1.835	794	20.427
2021	104	6.364	273	12.192	520	2.317	897	20.873

# LOCALIZZAZIONE DELLE STRUTTURE

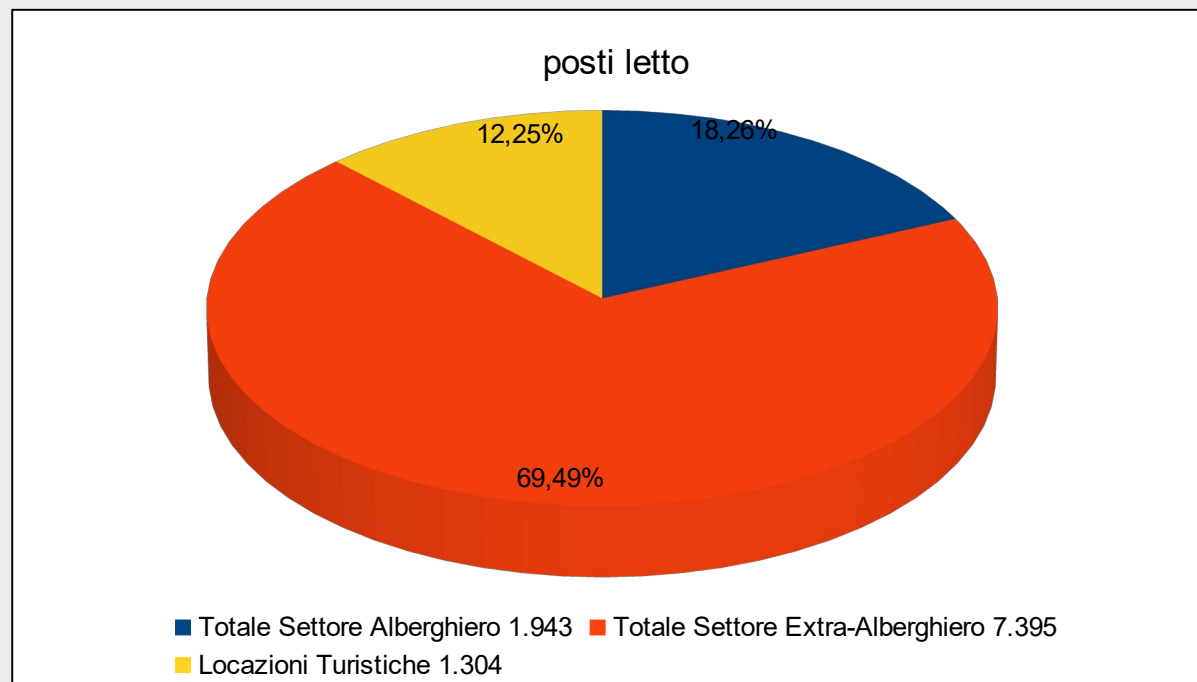
Esistono 3 macro-aree di offerta:

1. Bacino turistico del Lago d'Orta, con un rilevante numero di esercizi extra-alberghieri, i quali offrono 3.205 posti letto;



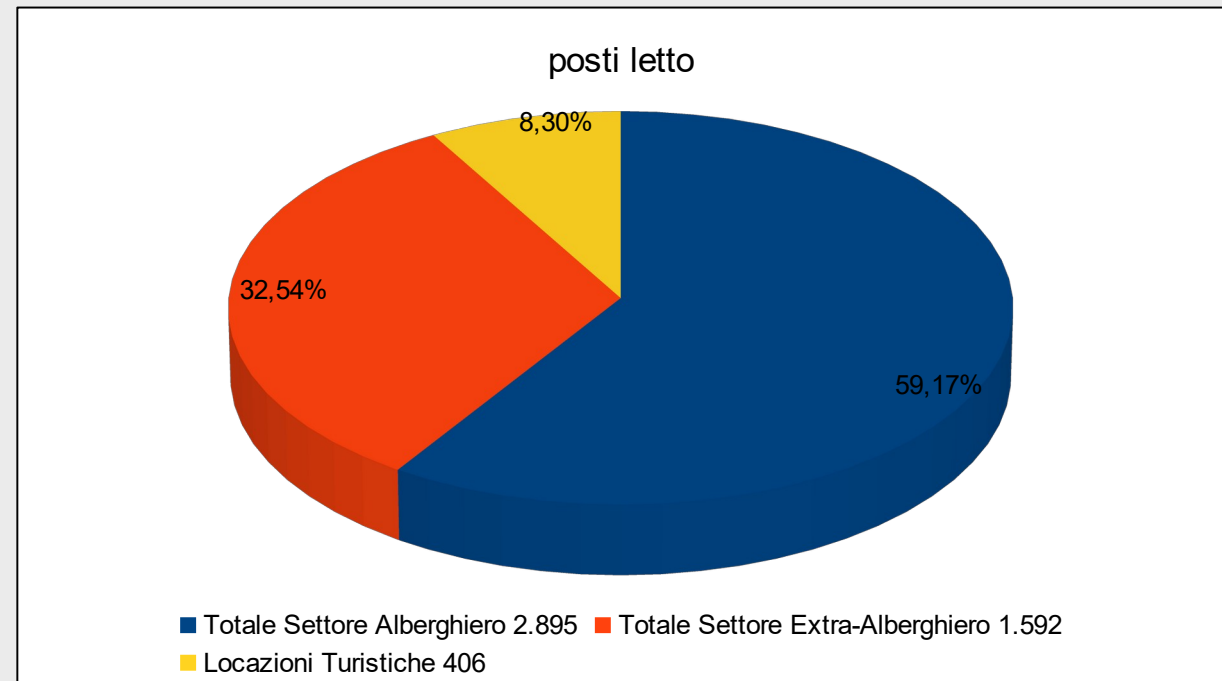
# LOCALIZZAZIONE DELLE STRUTTURE

2. Bacino turistico del Lago Maggiore, il quale presenta un'offerta turistica molto variegata, i campeggi e villaggi turistici offrono 6.840 posti letto (64,27% del totale);



# LOCALIZZAZIONE DELLE STRUTTURE

3. Bacino turistico dell'Atl di Novara, che continua a rappresentare l'offerta alberghiera maggiormente significativa con il 45,49% del totale provinciale.

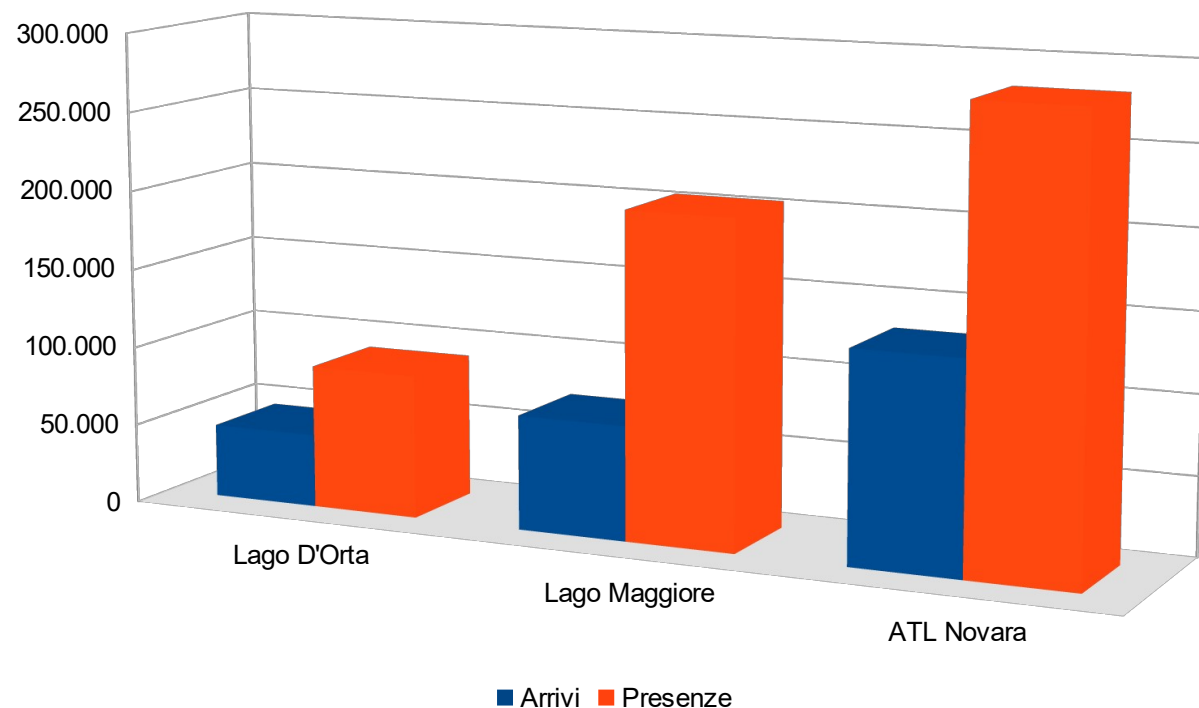


# MOVIMENTI TURISTICI PROVINCIALI NELLE STRUTTURE RICETTIVE

SETTORE ALBERGHIERO ED EXTRA-ALBERGHIERO			
ITALIANI		STRANIERI	
Arrivi	Presenze	Arrivi	Presenze
250.017	577.414	125.419	444.713

Nell'anno 2021 si sono registrati arrivi per un totale di 375.436 e presenze pari a 1.022.127 con un incremento rispetto lo scorso anno rispettivamente del 52,62% e del 56,20%, il TPM è del 2,7. Sono aumentati nettamente gli arrivi dei turisti italiani del 95,44%, anche gli stranieri sono leggermente aumentati del 6,22%.

## DOMANDA TURISTICA NAZIONALE



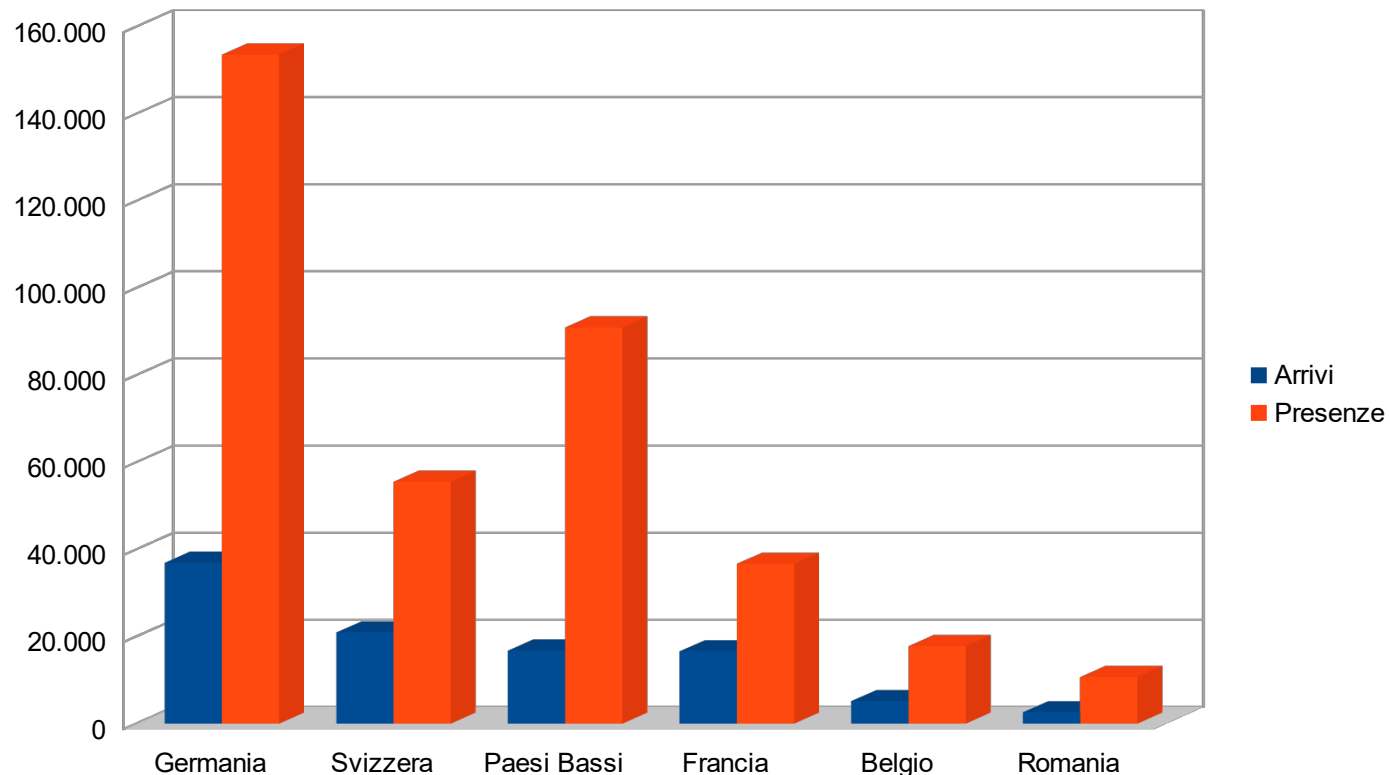
Dalla tabella si individuano le Regioni che in assoluto portano un maggiore flusso di turisti, cioè Piemonte e Lombardia, 35% e 29%, a seguire troviamo Veneto, Emilia Romagna, Liguria, Lazio, Campania, Toscana e Sicilia.

Dal grafico è possibile notare che l'area della Provincia interessata da un maggior numero di arrivi dall'Italia è il bacino del novarese con il 52,80% del totale provinciale.

provenienza	arrivi	presenze
Piemonte	86.946	152.158
Lombardia	73.084	192.137
Veneto	13.066	26.708
Emilia Romagna	12.300	23.411
Liguria	9.186	18.908
Lazio	8.240	22.256
Campania	7.971	24.831
Toscana	7.967	15.751
Sicilia	7.133	28.597
Puglia	5.387	25.073
Calabria	3.136	8.681
Marche	2.570	4.956
Friuli-Venezia Giulia	2.348	4.783
Abruzzo	2.085	5.877
Sardegna	2.004	7.182
Valle d'Aosta	1.535	2.693
Umbria	1.460	3.542
Trento	1.437	3.123
Bolzano	897	1.680
Basilicata	881	4.049
Molise	384	1.018



## DOMANDA TURISTICA EUROPEA



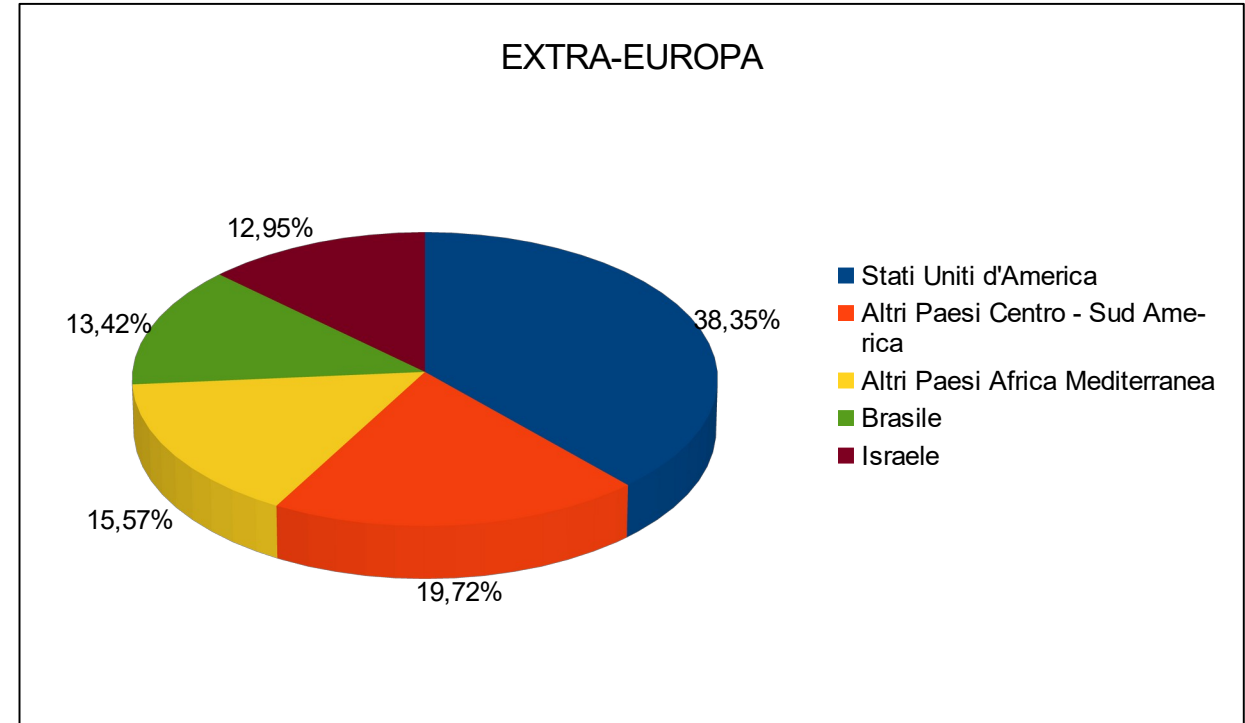
I turisti europei che scelgono come meta la Provincia di Novara provengono, in ordine, da Germania, Svizzera, Paesi Bassi, Francia e Belgio. Il 29% degli arrivi stranieri sono Tedeschi, il 16% Svizzeri e il 13% Olandesi e Francesi. I turisti che provengono da Germania e Paesi Bassi hanno un TPM superiore alla media del 3.5, che è rispettivamente del 4.5 e 5.5, infatti scelgono prevalentemente i campeggi dei laghi. Svizzera e Francia invece sono il primo mercato per l'ATL di Novara. Si registra una sensibile riduzione dei turisti del Regno Unito.

Germania	<b>36.911</b>	<b>153.573</b>
Svizzera (incluso Liechtenstein)	<b>20.898</b>	<b>55.498</b>
Paesi Bassi	<b>16.748</b>	<b>90.941</b>
Francia	<b>16.580</b>	<b>36.672</b>
Belgio	<b>5.160</b>	<b>17.756</b>
Romania	<b>2.595</b>	<b>10.649</b>
Altri Paesi Europei	<b>2.126</b>	<b>5.470</b>
Austria	<b>2.104</b>	<b>6.249</b>
Spagna	<b>2.102</b>	<b>5.140</b>
Regno Unito	<b>1.700</b>	<b>4.850</b>
Danimarca	<b>1.346</b>	<b>4.677</b>
Polonia	<b>1.125</b>	<b>4.731</b>
Ucraina	<b>1.001</b>	<b>1.643</b>
Russia	<b>789</b>	<b>2.287</b>
Svezia	<b>601</b>	<b>1.628</b>
Portogallo	<b>534</b>	<b>1.391</b>
Lituania	<b>523</b>	<b>2.434</b>

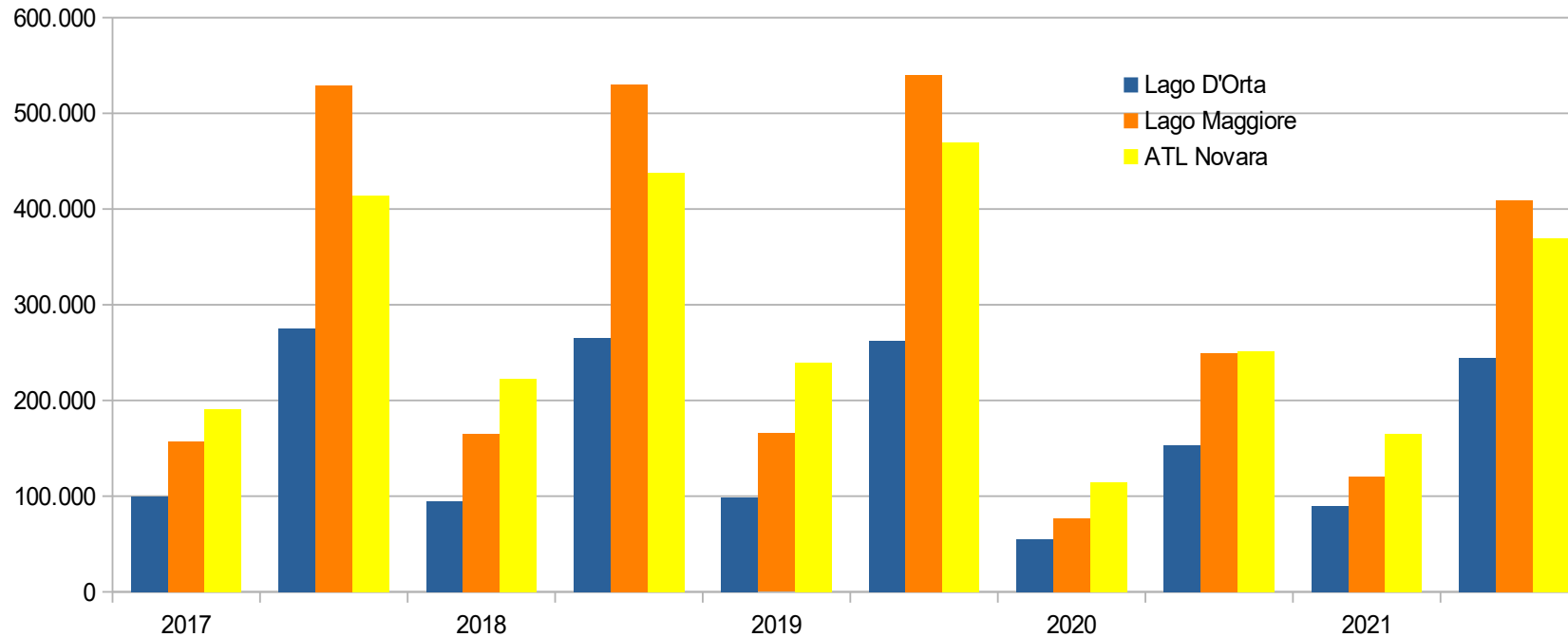
## DOMANDA TURISTICA EXTRA-EUROPEA

Tra gli arrivi dei turisti extraeuropei nella Provincia di Novara troviamo Stati Uniti come primo mercato a seguire i paesi del Centro e sud America, Africa Mediterranea, Brasile e Israele.

Per tutti la destinazione prevalente è rappresentata dalle strutture alberghiere.

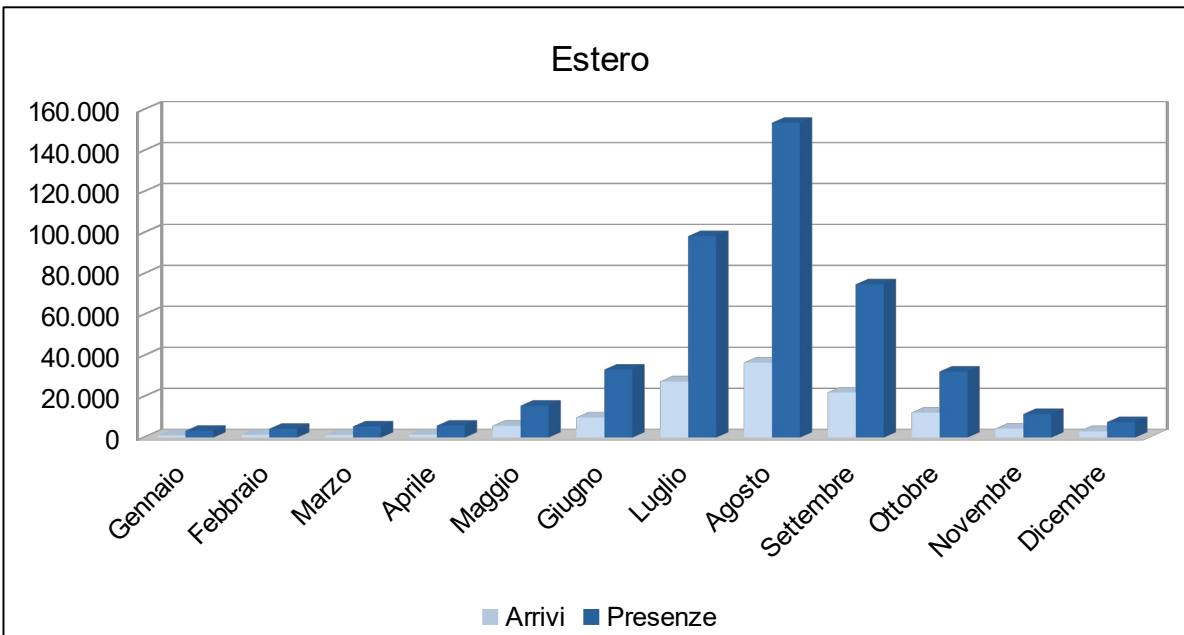
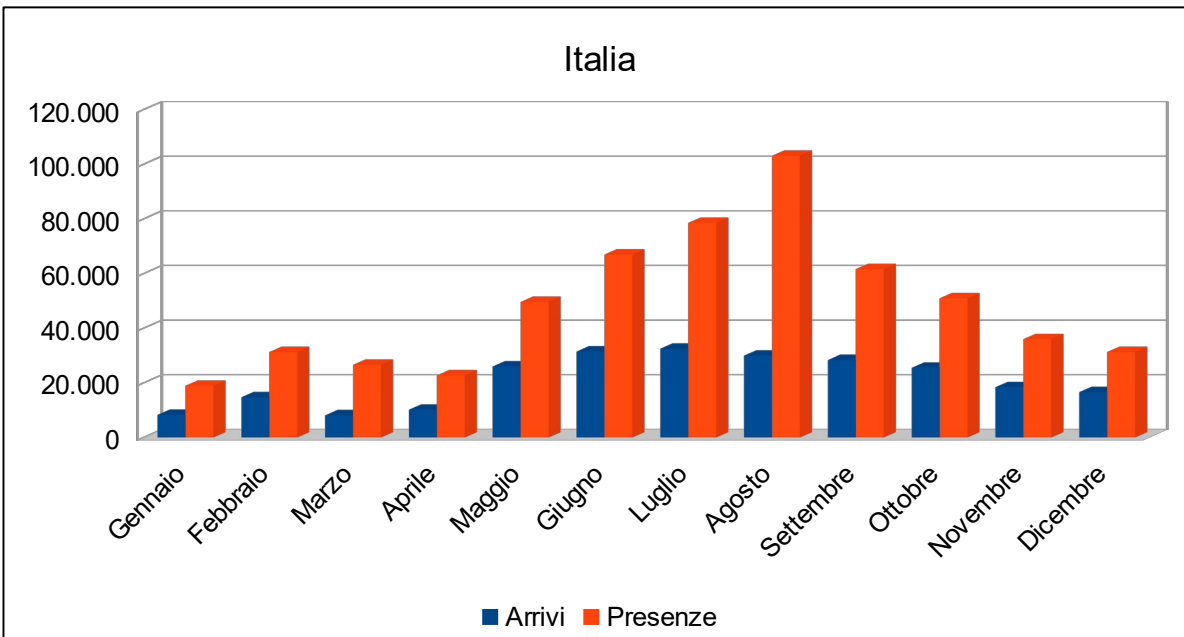


# ANDAMENTO FLUSSI PER BACINO TURISTICO



Il grafico rappresenta il confronto degli ultimi 5 anni, si evidenzia il netto incremento sia per gli arrivi che per le presenze rispetto al 2020, anche se non siamo ancora a livello dell'anno 2019.

	Arrivi	Presenze	Arrivi	Presenze	Arrivi	Presenze	Arrivi	Presenze	Arrivi	Presenze
Lago D'Orta	99.462	275.652	94.217	265.171	98.788	262.596	55.135	153.611	89.473	244.389
Lago Maggiore	157.498	529.087	164.675	530.206	165.539	539.619	76.351	249.728	120.608	408.711
ATL Novara	191.173	414.469	222.861	437.841	239.507	469.354	114.514	251.024	165.355	369.027



## STAGIONALITA'

Si evidenziano i riepiloghi mensili della Provincia di Novara da gennaio a dicembre per l'anno 2021.

I mesi più frequentati dai turisti sono quelli estivi, da giugno a settembre sia per gli italiani che per gli stranieri.

I due grafici rappresentano i flussi turistici degli ultimi 3 anni, se consideriamo che fino all'anno 2019 i turisti in Provincia di Novara erano progressivamente aumentati raggiungendo il picco di arrivi e presenze, è possibile rilevare come i flussi del 2021 hanno avuto una ripresa evidente nei mesi estivi, superando addirittura i dati del 2019 nel mese di agosto. Ci aspettiamo per il 2022 una ripresa generale, sia per il turismo italiano che per il turismo straniero.

