



RENDICONTO DELLA GESTIONE ESERCIZIO 2020

CONTO DEL BILANCIO - GESTIONE DELLE ENTRATE

TITOLO TIPOLOGIA	DENOMINAZIONE	RESIDUI ATTIVI AL 1/1/2020 (RS)		RISCOSSIONI IN C/RESIDUI (RR)		RIACCERTAMENTI RESIDUI (R)		MAGGIORI O MINORI ENTRATE DI COMPETENZA (A-CP)	RESIDUI ATTIVI DA ESERCIZI PREC. (EP=RS-RR+R)		
		PREVISIONI DEFINITIVE DI COMPETENZA (CP)		RISCOSSIONI IN C/COMPETENZA (RC)		ACCERTAMENTI (A)			RESIDUI ATTIVI DA ESERCIZIO DI COMP. (EC=A-RC)		
		PREVISIONI DEFINITIVE DI CASSA (CS)		TOTALE RISCOSSIONI (TR = RR + RC)		MAGGIORI O MINORI ENTRATE DI CASSA (TR-CS)			TOTALE RESIDUI ATTIVI DA RIPORT. (TR=EP+EC)		
	FONDO PLURIENNALE VINCOLATO PER SPESE CORRENTI	CP	1.865.405,46								
	FONDO PLURIENNALE VINCOLATO PER SPESE IN CONTO CAPITALE	CP	9.926.437,74								
	UTILIZZO AVANZO DI AMMINISTRAZIONE	CP	1.543.125,47								
	- di cui Utilizzo Fondo anticipazioni di liquidità	CP	0,00								
TITOLO 1:	Entrate correnti di natura tributaria, contributiva e perequativa										
10101	Tipologia 101 - Imposte, tasse e proventi assimilati	RS	0,00	RR	0,00	R	0,00		EP	0,00	
		CP	22.495.991,89	RC	25.261.979,73	A	25.261.979,73	CP	2.765.987,84	EC	0,00
		CS	22.495.991,89	TR	25.261.979,73	CS	2.765.987,84			TR	0,00
10104	Tipologia 104 - Compartecipazioni di tributi	RS	0,00	RR	0,00	R	0,00		EP	0,00	
		CP	0,00	RC	0,00	A	0,00	CP	0,00	EC	0,00
		CS	0,00	TR	0,00	CS	0,00			TR	0,00
10000	Totale TITOLO 1 Entrate correnti di natura tributaria, contributiva e perequativa	RS	0,00	RR	0,00	R	0,00		EP	0,00	
		CP	22.495.991,89	RC	25.261.979,73	A	25.261.979,73	CP	2.765.987,84	EC	0,00
		CS	22.495.991,89	TR	25.261.979,73	CS	2.765.987,84			TR	0,00
TITOLO 2:	Trasferimenti correnti										
20101	Tipologia 101 - Trasferimenti correnti da Amministrazioni pubbliche	RS	1.568.717,10	RR	878.005,89	R	-6.694,69		EP	684.016,52	
		CP	13.097.270,78	RC	11.851.006,71	A	12.247.949,40	CP	-849.321,38	EC	396.942,69
		CS	14.665.987,88	TR	12.729.012,60	CS	-1.936.975,28			TR	1.080.959,21
20103	Tipologia 103 - Trasferimenti correnti da Imprese	RS	0,00	RR	0,00	R	0,00		EP	0,00	
		CP	0,00	RC	0,00	A	0,00	CP	0,00	EC	0,00
		CS	0,00	TR	0,00	CS	0,00			TR	0,00

TITOLO TIPOLOGIA	DENOMINAZIONE	RESIDUI ATTIVI AL 1/1/2020 (RS)		RISCOSSIONI IN C/RESIDUI (RR)		RIACCERTAMENTI RESIDUI (R)		MAGGIORI O MINORI ENTRATE DI COMPETENZA (A-CP)	RESIDUI ATTIVI DA ESERCIZI PREC. (EP=RS-RR+R)		
		PREVISIONI DEFINITIVE DI COMPETENZA (CP)		RISCOSSIONI IN C/COMPETENZA (RC)		ACCERTAMENTI (A)			RESIDUI ATTIVI DA ESERCIZIO DI COMP. (EC=A-RC)		
		PREVISIONI DEFINITIVE DI CASSA (CS)		TOTALE RISCOSSIONI (TR = RR + RC)		MAGGIORI O MINORI ENTRATE DI CASSA (TR-CS)			TOTALE RESIDUI ATTIVI DA RIPORT. (TR=EP+EC)		
20104	Tipologia 104 - Trasferimenti correnti da Istituzioni Sociali Private	RS	32.463,00	RR	20.463,00	R	0,00	CP	-9.319,68	EP	12.000,00
		CP	21.319,68	RC	0,00	A	12.000,00			EC	12.000,00
		CS	53.782,68	TR	20.463,00	CS	-33.319,68			TR	24.000,00
20105	Tipologia 105 - Trasferimenti correnti dall'Unione Europea e dal Resto del Mondo	RS	19.444,96	RR	19.444,96	R	0,00	CP	0,00	EP	0,00
		CP	0,00	RC	0,00	A	0,00			EC	0,00
		CS	19.444,96	TR	19.444,96	CS	0,00			TR	0,00
20000	Totale TITOLO 2 Trasferimenti correnti	RS	1.620.625,06	RR	917.913,85	R	-6.694,69	CP	-858.641,06	EP	696.016,52
		CP	13.118.590,46	RC	11.851.006,71	A	12.259.949,40			EC	408.942,69
		CS	14.739.215,52	TR	12.768.920,56	CS	-1.970.294,96			TR	1.104.959,21
TITOLO 3:		Entrate extratributarie									
30100	Tipologia 100 - Vendita di beni e servizi e proventi derivanti dalla gestione dei beni	RS	77.822,14	RR	77.822,14	R	0,00	CP	-43.642,74	EP	0,00
		CP	925.816,46	RC	810.600,22	A	882.173,72			EC	71.573,50
		CS	1.003.638,60	TR	888.422,36	CS	-115.216,24			TR	71.573,50
30200	Tipologia 200 - Proventi derivanti dall'attività di controllo e repressione delle irregolarità e degli illeciti	RS	0,00	RR	0,00	R	0,00	CP	-2.041,12	EP	0,00
		CP	374.500,00	RC	372.458,88	A	372.458,88			EC	0,00
		CS	374.500,00	TR	372.458,88	CS	-2.041,12			TR	0,00
30300	Tipologia 300 - Interessi attivi	RS	0,00	RR	0,00	R	0,00	CP	-172,13	EP	0,00
		CP	400,00	RC	227,87	A	227,87			EC	0,00
		CS	400,00	TR	227,87	CS	-172,13			TR	0,00
30500	Tipologia 500 - Rimborsi e altre entrate correnti	RS	21.632,23	RR	4.766,96	R	-359,27	CP	-29.733,36	EP	16.506,00
		CP	1.681.414,92	RC	1.577.483,68	A	1.651.681,56			EC	74.197,88
		CS	1.703.047,15	TR	1.582.250,64	CS	-120.796,51			TR	90.703,88
30000	Totale TITOLO 3 Entrate extratributarie	RS	99.454,37	RR	82.589,10	R	-359,27	CP	-75.589,35	EP	16.506,00
		CP	2.982.131,38	RC	2.760.770,65	A	2.906.542,03			EC	145.771,38
		CS	3.081.585,75	TR	2.843.359,75	CS	-238.226,00			TR	162.277,38
TITOLO 4:		Entrate in conto capitale									

TITOLO TIPOLOGIA	DENOMINAZIONE	RESIDUI ATTIVI AL 1/1/2020 (RS)		RISCOSSIONI IN C/RESIDUI (RR)		RIACCERTAMENTI RESIDUI (R)		MAGGIORI O MINORI ENTRATE DI COMPETENZA (A-CP)	RESIDUI ATTIVI DA ESERCIZI PREC. (EP=RS-RR+R)		
		PREVISIONI DEFINITIVE DI COMPETENZA (CP)		RISCOSSIONI IN C/COMPETENZA (RC)		ACCERTAMENTI (A)			RESIDUI ATTIVI DA ESERCIZIO DI COMP. (EC=A-RC)		
		PREVISIONI DEFINITIVE DI CASSA (CS)		TOTALE RISCOSSIONI (TR = RR + RC)		MAGGIORI O MINORI ENTRATE DI CASSA (TR-CS)			TOTALE RESIDUI ATTIVI DA RIPORT. (TR=EP+EC)		
40100	Tipologia 100 - Tributi in conto capitale	RS	0,00	RR	0,00	R	0,00	CP	0,00	EP	0,00
		CP	0,00	RC	0,00	A	0,00		EC	0,00	
		CS	0,00	TR	0,00	CS	0,00		TR	0,00	
40200	Tipologia 200 - Contributi agli investimenti	RS	5.203.260,87	RR	299.510,04	R	-25.963,16	CP	-19.886.832,34	EP	4.877.787,67
		CP	27.731.762,57	RC	4.137.538,30	A	7.844.930,23		EC	3.707.391,93	
		CS	32.935.023,44	TR	4.437.048,34	CS	-28.497.975,10		TR	8.585.179,60	
40400	Tipologia 400 - Entrate da alienazione di beni materiali e immateriali	RS	0,00	RR	0,00	R	0,00	CP	1.500,00	EP	0,00
		CP	800,00	RC	2.300,00	A	2.300,00		EC	0,00	
		CS	800,00	TR	2.300,00	CS	1.500,00		TR	0,00	
40000	Totale TITOLO 4 Entrate in conto capitale	RS	5.203.260,87	RR	299.510,04	R	-25.963,16	CP	-19.885.332,34	EP	4.877.787,67
		CP	27.732.562,57	RC	4.139.838,30	A	7.847.230,23		EC	3.707.391,93	
		CS	32.935.823,44	TR	4.439.348,34	CS	-28.496.475,10		TR	8.585.179,60	
TITOLO 5:		Entrate da riduzione di attività finanziarie									
50100	Tipologia 100 - Alienazione di attività finanziarie	RS	0,00	RR	0,00	R	0,00	CP	0,00	EP	0,00
		CP	0,00	RC	0,00	A	0,00		EC	0,00	
		CS	0,00	TR	0,00	CS	0,00		TR	0,00	
50300	Tipologia 300 - Riscossione crediti di medio-lungo termine	RS	0,00	RR	0,00	R	0,00	CP	0,00	EP	0,00
		CP	0,00	RC	0,00	A	0,00		EC	0,00	
		CS	0,00	TR	0,00	CS	0,00		TR	0,00	
50000	Totale TITOLO 5 Entrate da riduzione di attività finanziarie	RS	0,00	RR	0,00	R	0,00	CP	0,00	EP	0,00
		CP	0,00	RC	0,00	A	0,00		EC	0,00	
		CS	0,00	TR	0,00	CS	0,00		TR	0,00	
TITOLO 6:		Accensione di prestiti									
60300	Tipologia 300 - Accensione Mutui e altri finanziamenti a medio lungo termine	RS	3.102.694,32	RR	32.456,52	R	0,00	CP	0,00	EP	3.070.237,80
		CP	0,00	RC	0,00	A	0,00		EC	0,00	
		CS	3.102.694,32	TR	32.456,52	CS	-3.070.237,80		TR	3.070.237,80	

TITOLO TIPOLOGIA	DENOMINAZIONE	RESIDUI ATTIVI AL 1/1/2020 (RS)		RISCOSSIONI IN C/RESIDUI (RR)		RIACCERTAMENTI RESIDUI (R)		MAGGIORI O MINORI ENTRATE DI COMPETENZA (A-CP)	RESIDUI ATTIVI DA ESERCIZI PREC. (EP=RS-RR+R)		
		PREVISIONI DEFINITIVE DI COMPETENZA (CP)		RISCOSSIONI IN C/COMPETENZA (RC)		ACCERTAMENTI (A)			RESIDUI ATTIVI DA ESERCIZIO DI COMP. (EC=A-RC)		
		PREVISIONI DEFINITIVE DI CASSA (CS)		TOTALE RISCOSSIONI (TR = RR + RC)		MAGGIORI O MINORI ENTRATE DI CASSA (TR-CS)			TOTALE RESIDUI ATTIVI DA RIPORT. (TR=EP+EC)		
60000	Totale TITOLO 6 Accensione di prestiti	RS	3.102.694,32	RR	32.456,52	R	0,00	CP	0,00	EP	3.070.237,80
		CP	0,00	RC	0,00	A	0,00	CP	0,00	EC	0,00
		CS	3.102.694,32	TR	32.456,52	CS	-3.070.237,80			TR	3.070.237,80
TITOLO 9: Entrate per conto di terzi e partite di giro											
90100	Tipologia 100 - Entrate per partite di giro	RS	46.746,92	RR	11.255,62	R	0,00	CP	-2.103.989,54	EP	35.491,30
		CP	5.423.000,00	RC	3.304.591,53	A	3.319.010,46	CP	-2.103.989,54	EC	14.418,93
		CS	5.469.746,92	TR	3.315.847,15	CS	-2.153.899,77			TR	49.910,23
90200	Tipologia 200 - Entrate per conto terzi	RS	1.321.850,81	RR	1.247.226,53	R	0,00	CP	-536.149,25	EP	74.624,28
		CP	650.000,00	RC	100.807,09	A	113.850,75	CP	-536.149,25	EC	13.043,66
		CS	1.971.850,81	TR	1.348.033,62	CS	-623.817,19			TR	87.667,94
90000	Totale TITOLO 9 Entrate per conto di terzi e partite di giro	RS	1.368.597,73	RR	1.258.482,15	R	0,00	CP	-2.640.138,79	EP	110.115,58
		CP	6.073.000,00	RC	3.405.398,62	A	3.432.861,21	CP	-2.640.138,79	EC	27.462,59
		CS	7.441.597,73	TR	4.663.880,77	CS	-2.777.716,96			TR	137.578,17
TOTALE DEI TITOLI		RS	11.394.632,35	RR	2.590.951,66	R	-33.017,12	CP	-20.693.713,70	EP	8.770.663,57
		CP	72.402.276,30	RC	47.418.994,01	A	51.708.562,60	CP	-20.693.713,70	EC	4.289.568,59
		CS	83.796.908,65	TR	50.009.945,67	CS	-33.786.962,98			TR	13.060.232,16
TOTALE GENERALE DELLE ENTRATE		RS	11.394.632,35	RR	2.590.951,66	R	-33.017,12	CP	-20.693.713,70	EP	8.770.663,57
		CP	85.737.244,97	RC	47.418.994,01	A	51.708.562,60	CP	-20.693.713,70	EC	4.289.568,59
		CS	83.796.908,65	TR	50.009.945,67	CS	-33.786.962,98			TR	13.060.232,16

CONTO DEL BILANCIO - RIEPILOGO GENERALE DELLE ENTRATE

TITOLO	DENOMINAZIONE	RESIDUI ATTIVI AL 1/1/2020 (RS)		RISCOSSIONI IN C/RESIDUI (RR)		RIACCERTAMENTI RESIDUI (R)		MAGGIORI O MINORI ENTRATE DI COMPETENZA (A-CP)	RESIDUI ATTIVI DA ESERCIZI PREC. (EP=RS-RR+R)		
		PREVISIONI DEFINITIVE DI COMPETENZA (CP)		RISCOSSIONI IN C/COMPETENZA (RC)		ACCERTAMENTI (A)			RESIDUI ATTIVI DA ESERCIZIO DI COMP. (EC=A-RC)		
		PREVISIONI DEFINITIVE DI CASSA (CS)		TOTALE RISCOSSIONI (TR = RR + RC)		MAGGIORI O MINORI ENTRATE DI CASSA (TR-CS)			TOTALE RESIDUI ATTIVI DA RIPORT. (TR=EP+EC)		
	FONDO PLURIENNALE VINCOLATO PER SPESE CORRENTI	CP	1.865.405,46								
	FONDO PLURIENNALE VINCOLATO PER SPESE IN CONTO CAPITALE	CP	9.926.437,74								
	UTILIZZO AVANZO DI AMMINISTRAZIONE	CP	1.543.125,47								
	<i>- di cui Utilizzo Fondo anticipazioni di liquidità</i>	CP	0,00								
TITOLO 1:	Entrate correnti di natura tributaria, contributiva e perequativa	RS	0,00	RR	0,00	R	0,00	CP	2.765.987,84	EP	0,00
		CP	22.495.991,89	RC	25.261.979,73	A	25.261.979,73	EC		0,00	
		CS	22.495.991,89	TR	25.261.979,73	CS	2.765.987,84	TR		0,00	
TITOLO 2:	Trasferimenti correnti	RS	1.620.625,06	RR	917.913,85	R	-6.694,69	CP	-858.641,06	EP	696.016,52
		CP	13.118.590,46	RC	11.851.006,71	A	12.259.949,40	EC		408.942,69	
		CS	14.739.215,52	TR	12.768.920,56	CS	-1.970.294,96	TR		1.104.959,21	
TITOLO 3:	Entrate extratributarie	RS	99.454,37	RR	82.589,10	R	-359,27	CP	-75.589,35	EP	16.506,00
		CP	2.982.131,38	RC	2.760.770,65	A	2.906.542,03	EC		145.771,38	
		CS	3.081.585,75	TR	2.843.359,75	CS	-238.226,00	TR		162.277,38	
TITOLO 4:	Entrate in conto capitale	RS	5.203.260,87	RR	299.510,04	R	-25.963,16	CP	-19.885.332,34	EP	4.877.787,67
		CP	27.732.562,57	RC	4.139.838,30	A	7.847.230,23	EC		3.707.391,93	
		CS	32.935.823,44	TR	4.439.348,34	CS	-28.496.475,10	TR		8.585.179,60	

TITOLO	DENOMINAZIONE	RESIDUI ATTIVI AL 1/1/2020 (RS)		RISCOSSIONI IN C/RESIDUI (RR)		RIACCERTAMENTI RESIDUI (R)		MAGGIORI O MINORI ENTRATE DI COMPETENZA (A-CP)	RESIDUI ATTIVI DA ESERCIZI PREC. (EP=RS-RR+R)		
		PREVISIONI DEFINITIVE DI COMPETENZA (CP)		RISCOSSIONI IN C/COMPETENZA (RC)		ACCERTAMENTI (A)			RESIDUI ATTIVI DA ESERCIZIO DI COMP. (EC=A-RC)		
		PREVISIONI DEFINITIVE DI CASSA (CS)		TOTALE RISCOSSIONI (TR = RR + RC)		MAGGIORI O MINORI ENTRATE DI CASSA (TR-CS)			TOTALE RESIDUI ATTIVI DA RIPORT. (TR=EP+EC)		
TITOLO 5:	Entrate da riduzione di attività finanziarie	RS	0,00	RR	0,00	R	0,00		EP	0,00	
		CP	0,00	RC	0,00	A	0,00	CP	0,00	0,00	
		CS	0,00	TR	0,00	CS	0,00		TR	0,00	
TITOLO 6:	Accensione di prestiti	RS	3.102.694,32	RR	32.456,52	R	0,00		EP	3.070.237,80	
		CP	0,00	RC	0,00	A	0,00	CP	0,00	0,00	
		CS	3.102.694,32	TR	32.456,52	CS	-3.070.237,80		TR	3.070.237,80	
TITOLO 9:	Entrate per conto di terzi e partite di giro	RS	1.368.597,73	RR	1.258.482,15	R	0,00		EP	110.115,58	
		CP	6.073.000,00	RC	3.405.398,62	A	3.432.861,21	CP	-2.640.138,79	EC	27.462,59
		CS	7.441.597,73	TR	4.663.880,77	CS	-2.777.716,96		TR	137.578,17	
TOTALE DEI TITOLI		RS	11.394.632,35	RR	2.590.951,66	R	-33.017,12		EP	8.770.663,57	
		CP	72.402.276,30	RC	47.418.994,01	A	51.708.562,60	CP	-20.693.713,70	EC	4.289.568,59
		CS	83.796.908,65	TR	50.009.945,67	CS	-33.786.962,98		TR	13.060.232,16	
TOTALE GENERALE DELLE ENTRATE		RS	11.394.632,35	RR	2.590.951,66	R	-33.017,12		EP	8.770.663,57	
		CP	85.737.244,97	RC	47.418.994,01	A	51.708.562,60	CP	-20.693.713,70	EC	4.289.568,59
		CS	83.796.908,65	TR	50.009.945,67	CS	-33.786.962,98		TR	13.060.232,16	

CONTO DEL BILANCIO - GESTIONE DELLE SPESE

MISSIONE, PROGRAMMA, TITOLO	DENOMINAZIONE	RESIDUI PASSIVI AL 1/1/2020 (RS)		PAGAMENTI IN C/RESIDUI (PR)		RIACCERTAMENTI RESIDUI (R)		RESIDUI PASSIVI DA ESERCIZI PREC. (EP=RS-PR+R+P)			
		PREVISIONI DEFINITIVE DI COMPETENZA (CP)		PAGAMENTI IN C/COMPETENZA (PC)		IMPEGNI (I)		ECONOMIE DI COMPETENZA (ECP=CP-I-FPV)		RESIDUI PASSIVI DA ESERCIZIO DI COMP. (EC=I-PC)	
		PREVISIONI DEFINITIVE DI CASSA (CS)		TOTALE PAGAMENTI (TP=PR+PC)		FONDO PLURIENNALE VINCOLATO (FPV)				TOTALE RESIDUI PASSIVI DA RIPORT. (TR=EP+EC)	
	DISAVANZO DI AMMINISTRAZIONE	CP	757.627,75								
	DISAVANZO DERIVANTE DA DEBITO AUTORIZZATO E NON CONTRATTO	CP	0,00								
MISSIONE	01	Servizi istituzionali, generali e di gestione									
0101	PROGRAMMA 01	Organi istituzionali									
Titolo 1	Spese correnti	RS	14.501,32	PR	4.464,20	R	-7.465,11			EP	2.572,01
		CP	203.745,97	PC	149.884,59	I	158.821,53	ECP	37.759,17	EC	8.936,94
		CS	211.631,29	TP	154.348,79	FPV	7.165,27			TR	11.508,95
Titolo 2	Spese in conto capitale	RS	0,00	PR	0,00	R	0,00			EP	0,00
		CP	0,00	PC	0,00	I	0,00	ECP	0,00	EC	0,00
		CS	0,00	TP	0,00	FPV	0,00			TR	0,00
Totale PROGRAMMA 01 Organi istituzionali		RS	14.501,32	PR	4.464,20	R	-7.465,11	P	0,00	EP	2.572,01
		CP	203.745,97	PC	149.884,59	I	158.821,53	ECP	37.759,17	EC	8.936,94
		CS	211.631,29	TP	154.348,79	FPV	7.165,27			TR	11.508,95
0102	PROGRAMMA 02	Segreteria generale									
Titolo 1	Spese correnti	RS	117.391,83	PR	37.456,49	R	-48.353,32			EP	31.582,02
		CP	471.132,02	PC	340.015,88	I	382.742,52	ECP	59.181,84	EC	42.726,64
		CS	566.934,85	TP	377.472,37	FPV	29.207,66			TR	74.308,66
Titolo 2	Spese in conto capitale	RS	0,00	PR	0,00	R	0,00			EP	0,00
		CP	0,00	PC	0,00	I	0,00	ECP	0,00	EC	0,00
		CS	0,00	TP	0,00	FPV	0,00			TR	0,00

MISSIONE, PROGRAMMA, TITOLO	DENOMINAZIONE	RESIDUI PASSIVI AL 1/1/2020 (RS)		PAGAMENTI IN C/RESIDUI (PR)		RIACCERTAMENTI RESIDUI (R)		RESIDUI PASSIVI DA ESERCIZI PREC. (EP=RS-PR+R+P)			
		PREVISIONI DEFINITIVE DI COMPETENZA (CP)		PAGAMENTI IN C/COMPETENZA (PC)		IMPEGNI (I)		ECONOMIE DI COMPETENZA (ECP=CP-I-FPV)		RESIDUI PASSIVI DA ESERCIZIO DI COMP. (EC=I-PC)	
		PREVISIONI DEFINITIVE DI CASSA (CS)		TOTALE PAGAMENTI (TP=PR+PC)		FONDO PLURIENNALE VINCOLATO (FPV)				TOTALE RESIDUI PASSIVI DA RIPORT. (TR=EP+EC)	
Totale PROGRAMMA 02	Segreteria generale	RS	117.391,83	PR	37.456,49	R	-48.353,32	P	0,00	EP	31.582,02
		CP	471.132,02	PC	340.015,88	I	382.742,52	ECP	59.181,84	EC	42.726,64
		CS	566.934,85	TP	377.472,37	FPV	29.207,66			TR	74.308,66
0103	PROGRAMMA 03	Gestione economica, finanziaria, programmazione e provveditorato									
Titolo 1	Spese correnti	RS	57.827,45	PR	24.177,92	R	-20.219,94			EP	13.429,59
		CP	737.899,87	PC	567.233,75	I	639.529,67	ECP	38.255,36	EC	72.295,92
		CS	739.766,32	TP	591.411,67	FPV	60.114,84			TR	85.725,51
Titolo 2	Spese in conto capitale	RS	0,00	PR	0,00	R	0,00			EP	0,00
		CP	0,00	PC	0,00	I	0,00	ECP	0,00	EC	0,00
		CS	0,00	TP	0,00	FPV	0,00			TR	0,00
Totale PROGRAMMA 03	Gestione economica, finanziaria, programmazione e provveditorato	RS	57.827,45	PR	24.177,92	R	-20.219,94	P	0,00	EP	13.429,59
		CP	737.899,87	PC	567.233,75	I	639.529,67	ECP	38.255,36	EC	72.295,92
		CS	739.766,32	TP	591.411,67	FPV	60.114,84			TR	85.725,51
0104	PROGRAMMA 04	Gestione delle entrate tributarie e servizi fiscali									
Titolo 1	Spese correnti	RS	21.377,23	PR	3.863,19	R	-1.148,17			EP	16.365,87
		CP	389.800,54	PC	342.078,87	I	350.740,59	ECP	-115.465,78	EC	8.661,72
		CS	551.366,77	TP	345.942,06	FPV	154.525,73			TR	25.027,59
Titolo 2	Spese in conto capitale	RS	0,00	PR	0,00	R	0,00			EP	0,00
		CP	0,00	PC	0,00	I	0,00	ECP	0,00	EC	0,00
		CS	0,00	TP	0,00	FPV	0,00			TR	0,00
Totale PROGRAMMA 04	Gestione delle entrate tributarie e servizi fiscali	RS	21.377,23	PR	3.863,19	R	-1.148,17	P	0,00	EP	16.365,87
		CP	389.800,54	PC	342.078,87	I	350.740,59	ECP	-115.465,78	EC	8.661,72
		CS	551.366,77	TP	345.942,06	FPV	154.525,73			TR	25.027,59
0105	PROGRAMMA 05	Gestione dei beni demaniali e patrimoniali									

MISSIONE, PROGRAMMA, TITOLO	DENOMINAZIONE	RESIDUI PASSIVI AL 1/1/2020 (RS)		PAGAMENTI IN C/RESIDUI (PR)		RIACCERTAMENTI RESIDUI (R)		RESIDUI PASSIVI DA ESERCIZI PREC. (EP=RS-PR+R+P)	
		PREVISIONI DEFINITIVE DI COMPETENZA (CP)		PAGAMENTI IN C/COMPETENZA (PC)		IMPEGNI (I)		ECONOMIE DI COMPETENZA (ECP=CP-I-FPV)	
		PREVISIONI DEFINITIVE DI CASSA (CS)		TOTALE PAGAMENTI (TP=PR+PC)		FONDO PLURIENNALE VINCOLATO (FPV)		TOTALE RESIDUI PASSIVI DA RIPORT. (TR=EP+EC)	
Titolo 1	Spese correnti	RS	23.307,33	PR	6.052,13	R	-1.406,54	EP	15.848,66
		CP	752.919,09	PC	571.508,32	I	597.058,42	ECP	152.012,80
		CS	625.476,42	TP	577.560,45	FPV	3.847,87	TR	41.398,76
Titolo 2	Spese in conto capitale	RS	30,00	PR	30,00	R	0,00	EP	0,00
		CP	212.936,57	PC	43.520,44	I	82.795,90	ECP	724,54
		CS	212.966,57	TP	43.550,44	FPV	129.416,13	TR	39.275,46
Totale PROGRAMMA 05 Gestione dei beni demaniali e patrimoniali		RS	23.337,33	PR	6.082,13	R	-1.406,54	P	0,00
		CP	965.855,66	PC	615.028,76	I	679.854,32	ECP	152.737,34
		CS	838.442,99	TP	621.110,89	FPV	133.264,00	TR	80.674,22
0106	PROGRAMMA 06	Ufficio tecnico							
Titolo 1	Spese correnti	RS	259.184,21	PR	94.128,57	R	-17.818,23	EP	147.237,41
		CP	1.145.837,27	PC	722.366,78	I	989.541,16	ECP	66.278,00
		CS	1.318.987,48	TP	816.495,35	FPV	90.018,11	TR	414.411,79
Titolo 2	Spese in conto capitale	RS	30.000,00	PR	30.000,00	R	0,00	EP	0,00
		CP	1.044.000,00	PC	146.400,00	I	338.490,10	ECP	327.309,90
		CS	1.074.000,00	TP	176.400,00	FPV	378.200,00	TR	192.090,10
Totale PROGRAMMA 06 Ufficio tecnico		RS	289.184,21	PR	124.128,57	R	-17.818,23	P	0,00
		CP	2.189.837,27	PC	868.766,78	I	1.328.031,26	ECP	393.587,90
		CS	2.392.987,48	TP	992.895,35	FPV	468.218,11	TR	606.501,89
0107	PROGRAMMA 07	Elezioni e consultazioni popolari - Anagrafe e stato civile							
Titolo 1	Spese correnti	RS	0,00	PR	0,00	R	0,00	EP	0,00
		CP	0,00	PC	0,00	I	0,00	ECP	0,00
		CS	0,00	TP	0,00	FPV	0,00	TR	0,00
Titolo 2	Spese in conto capitale	RS	0,00	PR	0,00	R	0,00	EP	0,00
		CP	0,00	PC	0,00	I	0,00	ECP	0,00
		CS	0,00	TP	0,00	FPV	0,00	TR	0,00

MISSIONE, PROGRAMMA, TITOLO	DENOMINAZIONE	RESIDUI PASSIVI AL 1/1/2020 (RS)		PAGAMENTI IN C/RESIDUI (PR)		RIACCERTAMENTI RESIDUI (R)		RESIDUI PASSIVI DA ESERCIZI PREC. (EP=RS-PR+R+P)			
		PREVISIONI DEFINITIVE DI COMPETENZA (CP)		PAGAMENTI IN C/COMPETENZA (PC)		IMPEGNI (I)		ECONOMIE DI COMPETENZA (ECP=CP-I-FPV)		RESIDUI PASSIVI DA ESERCIZIO DI COMP. (EC=I-PC)	
		PREVISIONI DEFINITIVE DI CASSA (CS)		TOTALE PAGAMENTI (TP=PR+PC)		FONDO PLURIENNALE VINCOLATO (FPV)				TOTALE RESIDUI PASSIVI DA RIPORT. (TR=EP+EC)	
Totale PROGRAMMA 07	Elezioni e consultazioni popolari - Anagrafe e stato civile	RS	0,00	PR	0,00	R	0,00	P	0,00	EP	0,00
		CP	0,00	PC	0,00	I	0,00	ECP	0,00	EC	0,00
		CS	0,00	TP	0,00	FPV	0,00			TR	0,00
0108	PROGRAMMA 08	Statistica e sistemi informativi									
Titolo 1	Spese correnti	RS	39.705,78	PR	30.401,95	R	-724,70			EP	8.579,13
		CP	300.065,01	PC	254.571,58	I	277.548,55	ECP	10.086,77	EC	22.976,97
		CS	328.054,79	TP	284.973,53	FPV	12.429,69			TR	31.556,10
Titolo 2	Spese in conto capitale	RS	42.740,10	PR	40.072,18	R	0,00			EP	2.667,92
		CP	37.685,13	PC	21.074,28	I	35.319,40	ECP	2.365,73	EC	14.245,12
		CS	80.425,23	TP	61.146,46	FPV	0,00			TR	16.913,04
Totale PROGRAMMA 08	Statistica e sistemi informativi	RS	82.445,88	PR	70.474,13	R	-724,70	P	0,00	EP	11.247,05
		CP	337.750,14	PC	275.645,86	I	312.867,95	ECP	12.452,50	EC	37.222,09
		CS	408.480,02	TP	346.119,99	FPV	12.429,69			TR	48.469,14
0109	PROGRAMMA 09	Assistenza tecnico-amministrativa agli enti locali									
Titolo 1	Spese correnti	RS	20.000,00	PR	0,00	R	0,00			EP	20.000,00
		CP	0,00	PC	0,00	I	0,00	ECP	0,00	EC	0,00
		CS	20.000,00	TP	0,00	FPV	0,00			TR	20.000,00
Titolo 2	Spese in conto capitale	RS	0,00	PR	0,00	R	0,00			EP	0,00
		CP	0,00	PC	0,00	I	0,00	ECP	0,00	EC	0,00
		CS	0,00	TP	0,00	FPV	0,00			TR	0,00
Totale PROGRAMMA 09	Assistenza tecnico-amministrativa agli enti locali	RS	20.000,00	PR	0,00	R	0,00	P	0,00	EP	20.000,00
		CP	0,00	PC	0,00	I	0,00	ECP	0,00	EC	0,00
		CS	20.000,00	TP	0,00	FPV	0,00			TR	20.000,00
0110	PROGRAMMA 10	Risorse umane									

MISSIONE, PROGRAMMA, TITOLO	DENOMINAZIONE	RESIDUI PASSIVI AL 1/1/2020 (RS)		PAGAMENTI IN C/RESIDUI (PR)		RIACCERTAMENTI RESIDUI (R)		RESIDUI PASSIVI DA ESERCIZI PREC. (EP=RS-PR+R+P)			
		PREVISIONI DEFINITIVE DI COMPETENZA (CP)		PAGAMENTI IN C/COMPETENZA (PC)		IMPEGNI (I)		ECONOMIE DI COMPETENZA (ECP=CP-I-FPV)		RESIDUI PASSIVI DA ESERCIZIO DI COMP. (EC=I-PC)	
		PREVISIONI DEFINITIVE DI CASSA (CS)		TOTALE PAGAMENTI (TP=PR+PC)		FONDO PLURIENNALE VINCOLATO (FPV)				TOTALE RESIDUI PASSIVI DA RIPORT. (TR=EP+EC)	
Titolo 1	Spese correnti	RS	20.975,29	PR	18.667,67	R	-844,44			EP	1.463,18
		CP	320.015,99	PC	167.356,76	I	188.124,00	ECP	119.555,43	EC	20.767,24
		CS	329.371,28	TP	186.024,43	FPV	12.336,56			TR	22.230,42
Titolo 2	Spese in conto capitale	RS	0,00	PR	0,00	R	0,00			EP	0,00
		CP	0,00	PC	0,00	I	0,00	ECP	0,00	EC	0,00
		CS	0,00	TP	0,00	FPV	0,00			TR	0,00
Totale PROGRAMMA 10 Risorse umane		RS	20.975,29	PR	18.667,67	R	-844,44	P	0,00	EP	1.463,18
		CP	320.015,99	PC	167.356,76	I	188.124,00	ECP	119.555,43	EC	20.767,24
		CS	329.371,28	TP	186.024,43	FPV	12.336,56			TR	22.230,42
0111	PROGRAMMA 11	Altri servizi generali									
Titolo 1	Spese correnti	RS	259.107,07	PR	162.898,76	R	-15.962,41			EP	80.245,90
		CP	12.152.861,48	PC	5.014.795,40	I	11.794.373,71	ECP	151.296,39	EC	6.779.578,31
		CS	12.327.386,55	TP	5.177.694,16	FPV	207.191,38			TR	6.859.824,21
Titolo 2	Spese in conto capitale	RS	0,00	PR	0,00	R	0,00			EP	0,00
		CP	20.000,00	PC	0,00	I	19.990,01	ECP	9,99	EC	19.990,01
		CS	20.000,00	TP	0,00	FPV	0,00			TR	19.990,01
Totale PROGRAMMA 11 Altri servizi generali		RS	259.107,07	PR	162.898,76	R	-15.962,41	P	0,00	EP	80.245,90
		CP	12.172.861,48	PC	5.014.795,40	I	11.814.363,72	ECP	151.306,38	EC	6.799.568,32
		CS	12.347.386,55	TP	5.177.694,16	FPV	207.191,38			TR	6.879.814,22
Totale MISSIONE 01 Servizi istituzionali, generali e di gestione		RS	906.147,61	PR	452.213,06	R	-113.942,86			EP	339.991,69
		CP	17.788.898,94	PC	8.340.806,65	I	15.855.075,56	ECP	849.370,14	EC	7.514.268,91
		CS	18.406.367,55	TP	8.793.019,71	FPV	1.084.453,24			TR	7.854.260,60
MISSIONE	02	Giustizia									
0201	PROGRAMMA 01	Uffici giudiziari									

MISSIONE, PROGRAMMA, TITOLO	DENOMINAZIONE	RESIDUI PASSIVI AL 1/1/2020 (RS)		PAGAMENTI IN C/RESIDUI (PR)		RIACCERTAMENTI RESIDUI (R)		RESIDUI PASSIVI DA ESERCIZI PREC. (EP=RS-PR+R+P)		
		PREVISIONI DEFINITIVE DI COMPETENZA (CP)		PAGAMENTI IN C/COMPETENZA (PC)		IMPEGNI (I)		ECONOMIE DI COMPETENZA (ECP=CP-I-FPV)		
		PREVISIONI DEFINITIVE DI CASSA (CS)		TOTALE PAGAMENTI (TP=PR+PC)		FONDO PLURIENNALE VINCOLATO (FPV)		TOTALE RESIDUI PASSIVI DA RIPORT. (TR=EP+EC)		
Titolo 1	Spese correnti	RS	0,00	PR	0,00	R	0,00	EP	0,00	
		CP	0,00	PC	0,00	I	0,00	ECP	0,00	
		CS	0,00	TP	0,00	FPV	0,00	TR	0,00	
Titolo 2	Spese in conto capitale	RS	0,00	PR	0,00	R	0,00	EP	0,00	
		CP	0,00	PC	0,00	I	0,00	ECP	0,00	
		CS	0,00	TP	0,00	FPV	0,00	TR	0,00	
Totale PROGRAMMA 01	Uffici giudiziari	RS	0,00	PR	0,00	R	0,00	P	0,00	
		CP	0,00	PC	0,00	I	0,00	ECP	0,00	
		CS	0,00	TP	0,00	FPV	0,00	TR	0,00	
Totale MISSIONE 02	Giustizia	RS	0,00	PR	0,00	R	0,00	EP	0,00	
		CP	0,00	PC	0,00	I	0,00	ECP	0,00	
		CS	0,00	TP	0,00	FPV	0,00	TR	0,00	
MISSIONE 03	Ordine pubblico e sicurezza									
0301	PROGRAMMA 01	Polizia locale e amministrativa								
	Titolo 1	Spese correnti	RS	0,00	PR	0,00	R	0,00	EP	0,00
			CP	0,00	PC	0,00	I	0,00	ECP	0,00
			CS	0,00	TP	0,00	FPV	0,00	TR	0,00
	Titolo 2	Spese in conto capitale	RS	0,00	PR	0,00	R	0,00	EP	0,00
			CP	0,00	PC	0,00	I	0,00	ECP	0,00
			CS	0,00	TP	0,00	FPV	0,00	TR	0,00
Totale PROGRAMMA 01	Polizia locale e amministrativa	RS	0,00	PR	0,00	R	0,00	P	0,00	
		CP	0,00	PC	0,00	I	0,00	ECP	0,00	
		CS	0,00	TP	0,00	FPV	0,00	TR	0,00	
0302	PROGRAMMA 02	Sistema integrato di sicurezza urbana								

MISSIONE, PROGRAMMA, TITOLO	DENOMINAZIONE	RESIDUI PASSIVI AL 1/1/2020 (RS)		PAGAMENTI IN C/RESIDUI (PR)		RIACCERTAMENTI RESIDUI (R)		RESIDUI PASSIVI DA ESERCIZI PREC. (EP=RS-PR+R+P)			
		PREVISIONI DEFINITIVE DI COMPETENZA (CP)		PAGAMENTI IN C/COMPETENZA (PC)		IMPEGNI (I)		ECONOMIE DI COMPETENZA (ECP=CP-I-FPV)		RESIDUI PASSIVI DA ESERCIZIO DI COMP. (EC=I-PC)	
		PREVISIONI DEFINITIVE DI CASSA (CS)		TOTALE PAGAMENTI (TP=PR+PC)		FONDO PLURIENNALE VINCOLATO (FPV)				TOTALE RESIDUI PASSIVI DA RIPORT. (TR=EP+EC)	
Titolo 1	Spese correnti	RS	0,00	PR	0,00	R	0,00			EP	0,00
		CP	0,00	PC	0,00	I	0,00	ECP	0,00	EC	0,00
		CS	0,00	TP	0,00	FPV	0,00			TR	0,00
Titolo 2	Spese in conto capitale	RS	0,00	PR	0,00	R	0,00			EP	0,00
		CP	0,00	PC	0,00	I	0,00	ECP	0,00	EC	0,00
		CS	0,00	TP	0,00	FPV	0,00			TR	0,00
Totale PROGRAMMA 02	Sistema integrato di sicurezza urbana	RS	0,00	PR	0,00	R	0,00	P	0,00	EP	0,00
		CP	0,00	PC	0,00	I	0,00	ECP	0,00	EC	0,00
		CS	0,00	TP	0,00	FPV	0,00			TR	0,00
Totale MISSIONE 03	Ordine pubblico e sicurezza	RS	0,00	PR	0,00	R	0,00			EP	0,00
		CP	0,00	PC	0,00	I	0,00	ECP	0,00	EC	0,00
		CS	0,00	TP	0,00	FPV	0,00			TR	0,00
MISSIONE 04	Istruzione e diritto allo studio										
0401	PROGRAMMA 01	Istruzione prescolastica									
Titolo 1	Spese correnti	RS	0,00	PR	0,00	R	0,00			EP	0,00
		CP	0,00	PC	0,00	I	0,00	ECP	0,00	EC	0,00
		CS	0,00	TP	0,00	FPV	0,00			TR	0,00
Titolo 2	Spese in conto capitale	RS	0,00	PR	0,00	R	0,00			EP	0,00
		CP	0,00	PC	0,00	I	0,00	ECP	0,00	EC	0,00
		CS	0,00	TP	0,00	FPV	0,00			TR	0,00
Totale PROGRAMMA 01	Istruzione prescolastica	RS	0,00	PR	0,00	R	0,00	P	0,00	EP	0,00
		CP	0,00	PC	0,00	I	0,00	ECP	0,00	EC	0,00
		CS	0,00	TP	0,00	FPV	0,00			TR	0,00
0402	PROGRAMMA 02	Altri ordini di istruzione non universitaria									

MISSIONE, PROGRAMMA, TITOLO	DENOMINAZIONE	RESIDUI PASSIVI AL 1/1/2020 (RS)		PAGAMENTI IN C/RESIDUI (PR)		RIACCERTAMENTI RESIDUI (R)		RESIDUI PASSIVI DA ESERCIZI PREC. (EP=RS-PR+R+P)			
		PREVISIONI DEFINITIVE DI COMPETENZA (CP)		PAGAMENTI IN C/COMPETENZA (PC)		IMPEGNI (I)		ECONOMIE DI COMPETENZA (ECP=CP-I-FPV)		RESIDUI PASSIVI DA ESERCIZIO DI COMP. (EC=I-PC)	
		PREVISIONI DEFINITIVE DI CASSA (CS)		TOTALE PAGAMENTI (TP=PR+PC)		FONDO PLURIENNALE VINCOLATO (FPV)				TOTALE RESIDUI PASSIVI DA RIPORT. (TR=EP+EC)	
Titolo 1	Spese correnti	RS	1.233.841,95	PR	488.173,70	R	-27.832,62		EP	717.835,63	
		CP	4.705.396,44	PC	2.423.622,81	I	3.935.863,94	ECP	501.410,18	EC	1.512.241,13
		CS	5.939.238,39	TP	2.911.796,51	FPV	268.122,32			TR	2.230.076,76
Titolo 2	Spese in conto capitale	RS	647.629,59	PR	570.422,20	R	-4.508,17		EP	72.699,22	
		CP	7.324.773,85	PC	1.978.504,45	I	5.833.421,23	ECP	750.012,16	EC	3.854.916,78
		CS	7.972.403,44	TP	2.548.926,65	FPV	741.340,46			TR	3.927.616,00
Totale PROGRAMMA 02 Altri ordini di istruzione non universitaria		RS	1.881.471,54	PR	1.058.595,90	R	-32.340,79	P	0,00	EP	790.534,85
		CP	12.030.170,29	PC	4.402.127,26	I	9.769.285,17	ECP	1.251.422,34	EC	5.367.157,91
		CS	13.911.641,83	TP	5.460.723,16	FPV	1.009.462,78			TR	6.157.692,76
0404	PROGRAMMA 04 Istruzione universitaria										
Titolo 1	Spese correnti	RS	0,00	PR	0,00	R	0,00		EP	0,00	
		CP	0,00	PC	0,00	I	0,00	ECP	0,00	EC	0,00
		CS	0,00	TP	0,00	FPV	0,00			TR	0,00
Titolo 2	Spese in conto capitale	RS	0,00	PR	0,00	R	0,00		EP	0,00	
		CP	0,00	PC	0,00	I	0,00	ECP	0,00	EC	0,00
		CS	0,00	TP	0,00	FPV	0,00			TR	0,00
Totale PROGRAMMA 04 Istruzione universitaria		RS	0,00	PR	0,00	R	0,00	P	0,00	EP	0,00
		CP	0,00	PC	0,00	I	0,00	ECP	0,00	EC	0,00
		CS	0,00	TP	0,00	FPV	0,00			TR	0,00
0405	PROGRAMMA 05 Istruzione tecnica superiore										
Titolo 1	Spese correnti	RS	0,00	PR	0,00	R	0,00		EP	0,00	
		CP	127.864,13	PC	0,00	I	0,00	ECP	127.864,13	EC	0,00
		CS	0,00	TP	0,00	FPV	0,00			TR	0,00
Titolo 2	Spese in conto capitale	RS	0,00	PR	0,00	R	0,00		EP	0,00	
		CP	0,00	PC	0,00	I	0,00	ECP	0,00	EC	0,00
		CS	0,00	TP	0,00	FPV	0,00			TR	0,00

MISSIONE, PROGRAMMA, TITOLO	DENOMINAZIONE	RESIDUI PASSIVI AL 1/1/2020 (RS)		PAGAMENTI IN C/RESIDUI (PR)		RIACCERTAMENTI RESIDUI (R)		RESIDUI PASSIVI DA ESERCIZI PREC. (EP=RS-PR+R+P)			
		PREVISIONI DEFINITIVE DI COMPETENZA (CP)		PAGAMENTI IN C/COMPETENZA (PC)		IMPEGNI (I)		ECONOMIE DI COMPETENZA (ECP=CP-I-FPV)			
		PREVISIONI DEFINITIVE DI CASSA (CS)		TOTALE PAGAMENTI (TP=PR+PC)		FONDO PLURIENNALE VINCOLATO (FPV)		TOTALE RESIDUI PASSIVI DA RIPORT. (TR=EP+EC)			
Totale PROGRAMMA 05 Istruzione tecnica superiore		RS	0,00	PR	0,00	R	0,00	P	0,00	EP	0,00
		CP	127.864,13	PC	0,00	I	0,00	ECP	127.864,13	EC	0,00
		CS	0,00	TP	0,00	FPV	0,00			TR	0,00
0406	PROGRAMMA 06	Servizi ausiliari all'istruzione									
Titolo 1	Spese correnti	RS	355.015,42	PR	343.097,47	R	-873,48			EP	11.044,47
		CP	1.957.840,95	PC	411.931,56	I	1.231.943,20	ECP	248.236,34	EC	820.011,64
		CS	2.427.327,50	TP	755.029,03	FPV	477.661,41			TR	831.056,11
Titolo 2	Spese in conto capitale	RS	0,00	PR	0,00	R	0,00			EP	0,00
		CP	0,00	PC	0,00	I	0,00	ECP	0,00	EC	0,00
		CS	0,00	TP	0,00	FPV	0,00			TR	0,00
Totale PROGRAMMA 06 Servizi ausiliari all'istruzione		RS	355.015,42	PR	343.097,47	R	-873,48	P	0,00	EP	11.044,47
		CP	1.957.840,95	PC	411.931,56	I	1.231.943,20	ECP	248.236,34	EC	820.011,64
		CS	2.427.327,50	TP	755.029,03	FPV	477.661,41			TR	831.056,11
0407	PROGRAMMA 07	Diritto allo studio									
Titolo 1	Spese correnti	RS	0,00	PR	0,00	R	0,00			EP	0,00
		CP	0,00	PC	0,00	I	0,00	ECP	0,00	EC	0,00
		CS	0,00	TP	0,00	FPV	0,00			TR	0,00
Titolo 2	Spese in conto capitale	RS	0,00	PR	0,00	R	0,00			EP	0,00
		CP	0,00	PC	0,00	I	0,00	ECP	0,00	EC	0,00
		CS	0,00	TP	0,00	FPV	0,00			TR	0,00
Totale PROGRAMMA 07 Diritto allo studio		RS	0,00	PR	0,00	R	0,00	P	0,00	EP	0,00
		CP	0,00	PC	0,00	I	0,00	ECP	0,00	EC	0,00
		CS	0,00	TP	0,00	FPV	0,00			TR	0,00
Totale MISSIONE 04 Istruzione e diritto allo studio		RS	2.236.486,96	PR	1.401.693,37	R	-33.214,27			EP	801.579,32
		CP	14.115.875,37	PC	4.814.058,82	I	11.001.228,37	ECP	1.627.522,81	EC	6.187.169,55
		CS	16.338.969,33	TP	6.215.752,19	FPV	1.487.124,19			TR	6.988.748,87

MISSIONE, PROGRAMMA, TITOLO	DENOMINAZIONE	RESIDUI PASSIVI AL 1/1/2020 (RS)		PAGAMENTI IN C/RESIDUI (PR)		RIACCERTAMENTI RESIDUI (R)		RESIDUI PASSIVI DA ESERCIZI PREC. (EP=RS-PR+R+P)	
		PREVISIONI DEFINITIVE DI COMPETENZA (CP)		PAGAMENTI IN C/COMPETENZA (PC)		IMPEGNI (I)		ECONOMIE DI COMPETENZA (ECP=CP-I-FPV)	
		PREVISIONI DEFINITIVE DI CASSA (CS)		TOTALE PAGAMENTI (TP=PR+PC)		FONDO PLURIENNALE VINCOLATO (FPV)		TOTALE RESIDUI PASSIVI DA RIPORT. (TR=EP+EC)	
MISSIONE 05	Tutela e valorizzazione dei beni e attività culturali								
0501	PROGRAMMA 01	Valorizzazione dei beni di interesse storico							
Titolo 1	Spese correnti	RS	0,00	PR	0,00	R	0,00	EP	0,00
		CP	0,00	PC	0,00	I	0,00	ECP	0,00
		CS	0,00	TP	0,00	FPV	0,00	TR	0,00
Titolo 2	Spese in conto capitale	RS	0,00	PR	0,00	R	0,00	EP	0,00
		CP	0,00	PC	0,00	I	0,00	ECP	0,00
		CS	0,00	TP	0,00	FPV	0,00	TR	0,00
Totale PROGRAMMA 01	Valorizzazione dei beni di interesse storico	RS	0,00	PR	0,00	R	0,00	P	0,00
		CP	0,00	PC	0,00	I	0,00	ECP	0,00
		CS	0,00	TP	0,00	FPV	0,00	TR	0,00
0502	PROGRAMMA 02	Attività culturali e interventi diversi nel settore culturale							
Titolo 1	Spese correnti	RS	690,01	PR	569,40	R	-16,18	EP	104,43
		CP	23.723,00	PC	21.508,95	I	22.650,60	ECP	1.072,40
		CS	24.413,01	TP	22.078,35	FPV	0,00	TR	1.246,08
Titolo 2	Spese in conto capitale	RS	0,00	PR	0,00	R	0,00	EP	0,00
		CP	0,00	PC	0,00	I	0,00	ECP	0,00
		CS	0,00	TP	0,00	FPV	0,00	TR	0,00
Totale PROGRAMMA 02	Attività culturali e interventi diversi nel settore culturale	RS	690,01	PR	569,40	R	-16,18	P	0,00
		CP	23.723,00	PC	21.508,95	I	22.650,60	ECP	1.072,40
		CS	24.413,01	TP	22.078,35	FPV	0,00	TR	1.246,08
Totale MISSIONE 05	Tutela e valorizzazione dei beni e attività culturali	RS	690,01	PR	569,40	R	-16,18	EP	104,43
		CP	23.723,00	PC	21.508,95	I	22.650,60	ECP	1.072,40
		CS	24.413,01	TP	22.078,35	FPV	0,00	TR	1.246,08

MISSIONE, PROGRAMMA, TITOLO	DENOMINAZIONE	RESIDUI PASSIVI AL 1/1/2020 (RS)		PAGAMENTI IN C/RESIDUI (PR)		RIACCERTAMENTI RESIDUI (R)		RESIDUI PASSIVI DA ESERCIZI PREC. (EP=RS-PR+R+P)	
		PREVISIONI DEFINITIVE DI COMPETENZA (CP)		PAGAMENTI IN C/COMPETENZA (PC)		IMPEGNI (I)		ECONOMIE DI COMPETENZA (ECP=CP-I-FPV)	
		PREVISIONI DEFINITIVE DI CASSA (CS)		TOTALE PAGAMENTI (TP=PR+PC)		FONDO PLURIENNALE VINCOLATO (FPV)		TOTALE RESIDUI PASSIVI DA RIPORT. (TR=EP+EC)	
MISSIONE 06	Politiche giovanili, sport e tempo libero								
0601	PROGRAMMA 01	Sport e tempo libero							
Titolo 1	Spese correnti	RS	5.726,83	PR	5.584,22	R	-38,18	EP	104,43
		CP	12.166,15	PC	775,95	I	12.125,68	ECP	40,47
		CS	17.892,98	TP	6.360,17	FPV	0,00	TR	11.454,16
Titolo 2	Spese in conto capitale	RS	0,00	PR	0,00	R	0,00	EP	0,00
		CP	0,00	PC	0,00	I	0,00	ECP	0,00
		CS	0,00	TP	0,00	FPV	0,00	TR	0,00
Totale PROGRAMMA 01	Sport e tempo libero	RS	5.726,83	PR	5.584,22	R	-38,18	P	0,00
		CP	12.166,15	PC	775,95	I	12.125,68	ECP	40,47
		CS	17.892,98	TP	6.360,17	FPV	0,00	TR	11.454,16
0602	PROGRAMMA 02	Giovani							
Titolo 1	Spese correnti	RS	7.000,00	PR	0,00	R	0,00	EP	7.000,00
		CP	8.220,00	PC	0,00	I	4.500,00	ECP	3.720,00
		CS	15.220,00	TP	0,00	FPV	0,00	TR	11.500,00
Titolo 2	Spese in conto capitale	RS	0,00	PR	0,00	R	0,00	EP	0,00
		CP	0,00	PC	0,00	I	0,00	ECP	0,00
		CS	0,00	TP	0,00	FPV	0,00	TR	0,00
Totale PROGRAMMA 02	Giovani	RS	7.000,00	PR	0,00	R	0,00	P	0,00
		CP	8.220,00	PC	0,00	I	4.500,00	ECP	3.720,00
		CS	15.220,00	TP	0,00	FPV	0,00	TR	11.500,00
Totale MISSIONE 06	Politiche giovanili, sport e tempo libero	RS	12.726,83	PR	5.584,22	R	-38,18	EP	7.104,43
		CP	20.386,15	PC	775,95	I	16.625,68	ECP	3.760,47
		CS	33.112,98	TP	6.360,17	FPV	0,00	TR	22.954,16

MISSIONE, PROGRAMMA, TITOLO	DENOMINAZIONE	RESIDUI PASSIVI AL 1/1/2020 (RS)		PAGAMENTI IN C/RESIDUI (PR)		RIACCERTAMENTI RESIDUI (R)		RESIDUI PASSIVI DA ESERCIZI PREC. (EP=RS-PR+R+P)			
		PREVISIONI DEFINITIVE DI COMPETENZA (CP)		PAGAMENTI IN C/COMPETENZA (PC)		IMPEGNI (I)		ECONOMIE DI COMPETENZA (ECP=CP-I-FPV)		RESIDUI PASSIVI DA ESERCIZIO DI COMP. (EC=I-PC)	
		PREVISIONI DEFINITIVE DI CASSA (CS)		TOTALE PAGAMENTI (TP=PR+PC)		FONDO PLURIENNALE VINCOLATO (FPV)				TOTALE RESIDUI PASSIVI DA RIPORT. (TR=EP+EC)	
MISSIONE 07	Turismo										
0701	PROGRAMMA 01	Sviluppo e valorizzazione del turismo									
Titolo 1	Spese correnti	RS	31.813,72	PR	24.393,11	R	-1.016,18		EP	6.404,43	
		CP	38.677,00	PC	20.835,89	I	37.808,68	ECP	868,32	EC	16.972,79
		CS	70.490,72	TP	45.229,00	FPV	0,00			TR	23.377,22
Titolo 2	Spese in conto capitale	RS	0,00	PR	0,00	R	0,00		EP	0,00	
		CP	0,00	PC	0,00	I	0,00	ECP	0,00	EC	0,00
		CS	0,00	TP	0,00	FPV	0,00			TR	0,00
Totale PROGRAMMA 01 Sviluppo e valorizzazione del turismo		RS	31.813,72	PR	24.393,11	R	-1.016,18	P	0,00	EP	6.404,43
		CP	38.677,00	PC	20.835,89	I	37.808,68	ECP	868,32	EC	16.972,79
		CS	70.490,72	TP	45.229,00	FPV	0,00			TR	23.377,22
Totale MISSIONE 07 Turismo		RS	31.813,72	PR	24.393,11	R	-1.016,18			EP	6.404,43
		CP	38.677,00	PC	20.835,89	I	37.808,68	ECP	868,32	EC	16.972,79
		CS	70.490,72	TP	45.229,00	FPV	0,00			TR	23.377,22
MISSIONE 08	Assetto del territorio ed edilizia abitativa										
0801	PROGRAMMA 01	Urbanistica e assetto del territorio									
Titolo 1	Spese correnti	RS	8.498,00	PR	5.394,84	R	-3.103,16		EP	0,00	
		CP	232.352,08	PC	170.345,27	I	176.641,90	ECP	34.659,35	EC	6.296,63
		CS	220.693,08	TP	175.740,11	FPV	21.050,83			TR	6.296,63
Titolo 2	Spese in conto capitale	RS	0,00	PR	0,00	R	0,00		EP	0,00	
		CP	0,00	PC	0,00	I	0,00	ECP	0,00	EC	0,00
		CS	0,00	TP	0,00	FPV	0,00			TR	0,00

MISSIONE, PROGRAMMA, TITOLO	DENOMINAZIONE	RESIDUI PASSIVI AL 1/1/2020 (RS)		PAGAMENTI IN C/RESIDUI (PR)		RIACCERTAMENTI RESIDUI (R)		RESIDUI PASSIVI DA ESERCIZI PREC. (EP=RS-PR+R+P)			
		PREVISIONI DEFINITIVE DI COMPETENZA (CP)		PAGAMENTI IN C/COMPETENZA (PC)		IMPEGNI (I)		ECONOMIE DI COMPETENZA (ECP=CP-I-FPV)			
		PREVISIONI DEFINITIVE DI CASSA (CS)		TOTALE PAGAMENTI (TP=PR+PC)		FONDO PLURIENNALE VINCOLATO (FPV)		TOTALE RESIDUI PASSIVI DA RIPORT. (TR=EP+EC)			
Totale PROGRAMMA 01	Urbanistica e assetto del territorio	RS	8.498,00	PR	5.394,84	R	-3.103,16	P	0,00	EP	0,00
		CP	232.352,08	PC	170.345,27	I	176.641,90	ECP	34.659,35	EC	6.296,63
		CS	220.693,08	TP	175.740,11	FPV	21.050,83			TR	6.296,63
0802	PROGRAMMA 02	Edilizia residenziale pubblica e locale e piani di edilizia economico-popolare									
Titolo 1	Spese correnti	RS	0,00	PR	0,00	R	0,00			EP	0,00
		CP	0,00	PC	0,00	I	0,00	ECP	0,00	EC	0,00
		CS	0,00	TP	0,00	FPV	0,00			TR	0,00
Titolo 2	Spese in conto capitale	RS	0,00	PR	0,00	R	0,00			EP	0,00
		CP	0,00	PC	0,00	I	0,00	ECP	0,00	EC	0,00
		CS	0,00	TP	0,00	FPV	0,00			TR	0,00
Totale PROGRAMMA 02	Edilizia residenziale pubblica e locale e piani di edilizia economico-popolare	RS	0,00	PR	0,00	R	0,00	P	0,00	EP	0,00
		CP	0,00	PC	0,00	I	0,00	ECP	0,00	EC	0,00
		CS	0,00	TP	0,00	FPV	0,00			TR	0,00
Totale MISSIONE 08	Assetto del territorio ed edilizia abitativa	RS	8.498,00	PR	5.394,84	R	-3.103,16			EP	0,00
		CP	232.352,08	PC	170.345,27	I	176.641,90	ECP	34.659,35	EC	6.296,63
		CS	220.693,08	TP	175.740,11	FPV	21.050,83			TR	6.296,63
MISSIONE 09	Sviluppo sostenibile e tutela del territorio e dell'ambiente										
0901	PROGRAMMA 01	Difesa del suolo									
Titolo 1	Spese correnti	RS	40.567,60	PR	10.285,27	R	-22.626,46			EP	7.655,87
		CP	47.910,00	PC	5.153,16	I	11.440,43	ECP	22.437,57	EC	6.287,27
		CS	88.477,60	TP	15.438,43	FPV	14.032,00			TR	13.943,14
Titolo 2	Spese in conto capitale	RS	0,00	PR	0,00	R	0,00			EP	0,00
		CP	0,00	PC	0,00	I	0,00	ECP	0,00	EC	0,00
		CS	0,00	TP	0,00	FPV	0,00			TR	0,00

Allegato n.10 - Rendiconto della gestione

MISSIONE, PROGRAMMA, TITOLO	DENOMINAZIONE	RESIDUI PASSIVI AL 1/1/2020 (RS)		PAGAMENTI IN C/RESIDUI (PR)		RIACCERTAMENTI RESIDUI (R)				RESIDUI PASSIVI DA ESERCIZI PREC. (EP=RS-PR+R+P)	
		PREVISIONI DEFINITIVE DI COMPETENZA (CP)		PAGAMENTI IN C/COMPETENZA (PC)		IMPEGNI (I)		ECONOMIE DI COMPETENZA (ECP=CP-I-FPV)		RESIDUI PASSIVI DA ESERCIZIO DI COMP. (EC=I-PC)	
		PREVISIONI DEFINITIVE DI CASSA (CS)		TOTALE PAGAMENTI (TP=PR+PC)		FONDO PLURIENNALE VINCOLATO (FPV)				TOTALE RESIDUI PASSIVI DA RIPORT. (TR=EP+EC)	
Totale PROGRAMMA 01 Difesa del suolo		RS	40.567,60	PR	10.285,27	R	-22.626,46	P	0,00	EP	7.655,87
		CP	47.910,00	PC	5.153,16	I	11.440,43	ECP	22.437,57	EC	6.287,27
		CS	88.477,60	TP	15.438,43	FPV	14.032,00			TR	13.943,14
0902	PROGRAMMA 02	Tutela, valorizzazione e recupero ambientale									
Titolo 1	Spese correnti	RS	113.435,46	PR	23.118,78	R	-16.909,51			EP	73.407,17
		CP	2.152.940,02	PC	706.210,26	I	762.773,67	ECP	1.227.007,27	EC	56.563,41
		CS	2.184.192,48	TP	729.329,04	FPV	163.159,08			TR	129.970,58
Titolo 2	Spese in conto capitale	RS	0,00	PR	0,00	R	0,00			EP	0,00
		CP	562.577,23	PC	3.571,49	I	157.688,28	ECP	404.888,95	EC	154.116,79
		CS	562.577,23	TP	3.571,49	FPV	0,00			TR	154.116,79
Totale PROGRAMMA 02 Tutela, valorizzazione e recupero ambientale		RS	113.435,46	PR	23.118,78	R	-16.909,51	P	0,00	EP	73.407,17
		CP	2.715.517,25	PC	709.781,75	I	920.461,95	ECP	1.631.896,22	EC	210.680,20
		CS	2.746.769,71	TP	732.900,53	FPV	163.159,08			TR	284.087,37
0903	PROGRAMMA 03	Rifiuti									
Titolo 1	Spese correnti	RS	8.437,05	PR	1.377,88	R	-7.059,17			EP	0,00
		CP	420.140,25	PC	191.733,87	I	204.584,34	ECP	170.047,77	EC	12.850,47
		CS	389.927,30	TP	193.111,75	FPV	45.508,14			TR	12.850,47
Titolo 2	Spese in conto capitale	RS	0,00	PR	0,00	R	0,00			EP	0,00
		CP	0,00	PC	0,00	I	0,00	ECP	0,00	EC	0,00
		CS	0,00	TP	0,00	FPV	0,00			TR	0,00
Totale PROGRAMMA 03 Rifiuti		RS	8.437,05	PR	1.377,88	R	-7.059,17	P	0,00	EP	0,00
		CP	420.140,25	PC	191.733,87	I	204.584,34	ECP	170.047,77	EC	12.850,47
		CS	389.927,30	TP	193.111,75	FPV	45.508,14			TR	12.850,47
0904	PROGRAMMA 04	Servizio idrico integrato									

MISSIONE, PROGRAMMA, TITOLO	DENOMINAZIONE	RESIDUI PASSIVI AL 1/1/2020 (RS)		PAGAMENTI IN C/RESIDUI (PR)		RIACCERTAMENTI RESIDUI (R)		RESIDUI PASSIVI DA ESERCIZI PREC. (EP=RS-PR+R+P)	
		PREVISIONI DEFINITIVE DI COMPETENZA (CP)		PAGAMENTI IN C/COMPETENZA (PC)		IMPEGNI (I)		ECONOMIE DI COMPETENZA (ECP=CP-I-FPV)	
		PREVISIONI DEFINITIVE DI CASSA (CS)		TOTALE PAGAMENTI (TP=PR+PC)		FONDO PLURIENNALE VINCOLATO (FPV)		TOTALE RESIDUI PASSIVI DA RIPORT. (TR=EP+EC)	
Titolo 1	Spese correnti	RS	0,00	PR	0,00	R	0,00	EP	0,00
		CP	0,00	PC	0,00	I	0,00	ECP	0,00
		CS	0,00	TP	0,00	FPV	0,00	TR	0,00
Titolo 2	Spese in conto capitale	RS	0,00	PR	0,00	R	0,00	EP	0,00
		CP	0,00	PC	0,00	I	0,00	ECP	0,00
		CS	0,00	TP	0,00	FPV	0,00	TR	0,00
Totale PROGRAMMA 04 Servizio idrico integrato		RS	0,00	PR	0,00	R	0,00	P	0,00
		CP	0,00	PC	0,00	I	0,00	ECP	0,00
		CS	0,00	TP	0,00	FPV	0,00	TR	0,00
0905	PROGRAMMA 05	Aree protette, parchi naturali, protezione naturalistica e forestazione							
Titolo 1	Spese correnti	RS	66,94	PR	66,94	R	0,00	EP	0,00
		CP	473,00	PC	384,90	I	472,17	ECP	0,83
		CS	539,94	TP	451,84	FPV	0,00	TR	87,27
Titolo 2	Spese in conto capitale	RS	0,00	PR	0,00	R	0,00	EP	0,00
		CP	0,00	PC	0,00	I	0,00	ECP	0,00
		CS	0,00	TP	0,00	FPV	0,00	TR	0,00
Totale PROGRAMMA 05 Aree protette, parchi naturali, protezione naturalistica e forestazione		RS	66,94	PR	66,94	R	0,00	P	0,00
		CP	473,00	PC	384,90	I	472,17	ECP	0,83
		CS	539,94	TP	451,84	FPV	0,00	TR	87,27
0906	PROGRAMMA 06	Tutela e valorizzazione delle risorse idriche							
Titolo 1	Spese correnti	RS	4.498,82	PR	173,76	R	-4.325,06	EP	0,00
		CP	82.196,91	PC	34.698,44	I	43.860,52	ECP	30.346,39
		CS	78.705,73	TP	34.872,20	FPV	7.990,00	TR	9.162,08
Titolo 2	Spese in conto capitale	RS	0,00	PR	0,00	R	0,00	EP	0,00
		CP	0,00	PC	0,00	I	0,00	ECP	0,00
		CS	0,00	TP	0,00	FPV	0,00	TR	0,00

MISSIONE, PROGRAMMA, TITOLO	DENOMINAZIONE	RESIDUI PASSIVI AL 1/1/2020 (RS)		PAGAMENTI IN C/RESIDUI (PR)		RIACCERTAMENTI RESIDUI (R)		RESIDUI PASSIVI DA ESERCIZI PREC. (EP=RS-PR+R+P)			
		PREVISIONI DEFINITIVE DI COMPETENZA (CP)		PAGAMENTI IN C/COMPETENZA (PC)		IMPEGNI (I)		ECONOMIE DI COMPETENZA (ECP=CP-I-FPV)		RESIDUI PASSIVI DA ESERCIZIO DI COMP. (EC=I-PC)	
		PREVISIONI DEFINITIVE DI CASSA (CS)		TOTALE PAGAMENTI (TP=PR+PC)		FONDO PLURIENNALE VINCOLATO (FPV)				TOTALE RESIDUI PASSIVI DA RIPORT. (TR=EP+EC)	
Totale PROGRAMMA 06 Tutela e valorizzazione delle risorse idriche		RS	4.498,82	PR	173,76	R	-4.325,06	P	0,00	EP	0,00
		CP	82.196,91	PC	34.698,44	I	43.860,52	ECP	30.346,39	EC	9.162,08
		CS	78.705,73	TP	34.872,20	FPV	7.990,00			TR	9.162,08
0908	PROGRAMMA 08	Qualità dell'aria e riduzione dell'inquinamento									
Titolo 1	Spese correnti	RS	7.271,31	PR	3.733,30	R	-3.538,01			EP	0,00
		CP	355.789,00	PC	160.203,09	I	166.771,11	ECP	25.894,04	EC	6.568,02
		CS	348.692,31	TP	163.936,39	FPV	163.123,85			TR	6.568,02
Titolo 2	Spese in conto capitale	RS	0,00	PR	0,00	R	0,00			EP	0,00
		CP	0,00	PC	0,00	I	0,00	ECP	0,00	EC	0,00
		CS	0,00	TP	0,00	FPV	0,00			TR	0,00
Totale PROGRAMMA 08 Qualità dell'aria e riduzione dell'inquinamento		RS	7.271,31	PR	3.733,30	R	-3.538,01	P	0,00	EP	0,00
		CP	355.789,00	PC	160.203,09	I	166.771,11	ECP	25.894,04	EC	6.568,02
		CS	348.692,31	TP	163.936,39	FPV	163.123,85			TR	6.568,02
Totale MISSIONE 09 Sviluppo sostenibile e tutela del territorio e dell'ambiente		RS	174.277,18	PR	38.755,93	R	-54.458,21			EP	81.063,04
		CP	3.622.026,41	PC	1.101.955,21	I	1.347.590,52	ECP	1.880.622,82	EC	245.635,31
		CS	3.653.112,59	TP	1.140.711,14	FPV	393.813,07			TR	326.698,35
MISSIONE	10	Trasporti e diritto alla mobilità									
1002	PROGRAMMA 02	Trasporto pubblico locale									
Titolo 1	Spese correnti	RS	4.254,88	PR	1.737,95	R	-2.000,00			EP	516,93
		CP	21.429,00	PC	8.016,88	I	10.400,63	ECP	11.028,37	EC	2.383,75
		CS	25.683,88	TP	9.754,83	FPV	0,00			TR	2.900,68
Titolo 2	Spese in conto capitale	RS	0,00	PR	0,00	R	0,00			EP	0,00
		CP	1.000,00	PC	0,00	I	0,00	ECP	1.000,00	EC	0,00
		CS	1.000,00	TP	0,00	FPV	0,00			TR	0,00

MISSIONE, PROGRAMMA, TITOLO	DENOMINAZIONE	RESIDUI PASSIVI AL 1/1/2020 (RS)		PAGAMENTI IN C/RESIDUI (PR)		RIACCERTAMENTI RESIDUI (R)		RESIDUI PASSIVI DA ESERCIZI PREC. (EP=RS-PR+R+P)			
		PREVISIONI DEFINITIVE DI COMPETENZA (CP)		PAGAMENTI IN C/COMPETENZA (PC)		IMPEGNI (I)		ECONOMIE DI COMPETENZA (ECP=CP-I-FPV)		RESIDUI PASSIVI DA ESERCIZIO DI COMP. (EC=I-PC)	
		PREVISIONI DEFINITIVE DI CASSA (CS)		TOTALE PAGAMENTI (TP=PR+PC)		FONDO PLURIENNALE VINCOLATO (FPV)				TOTALE RESIDUI PASSIVI DA RIPORT. (TR=EP+EC)	
Totale PROGRAMMA 02	Trasporto pubblico locale	RS	4.254,88	PR	1.737,95	R	-2.000,00	P	0,00	EP	516,93
		CP	22.429,00	PC	8.016,88	I	10.400,63	ECP	12.028,37	EC	2.383,75
		CS	26.683,88	TP	9.754,83	FPV	0,00			TR	2.900,68
1003	PROGRAMMA 03	Trasporto per vie d'acqua									
Titolo 1	Spese correnti	RS	0,00	PR	0,00	R	0,00			EP	0,00
		CP	0,00	PC	0,00	I	0,00	ECP	0,00	EC	0,00
		CS	0,00	TP	0,00	FPV	0,00			TR	0,00
Titolo 2	Spese in conto capitale	RS	0,00	PR	0,00	R	0,00			EP	0,00
		CP	0,00	PC	0,00	I	0,00	ECP	0,00	EC	0,00
		CS	0,00	TP	0,00	FPV	0,00			TR	0,00
Totale PROGRAMMA 03	Trasporto per vie d'acqua	RS	0,00	PR	0,00	R	0,00	P	0,00	EP	0,00
		CP	0,00	PC	0,00	I	0,00	ECP	0,00	EC	0,00
		CS	0,00	TP	0,00	FPV	0,00			TR	0,00
1004	PROGRAMMA 04	Altre modalità di trasporto									
Titolo 1	Spese correnti	RS	0,00	PR	0,00	R	0,00			EP	0,00
		CP	0,00	PC	0,00	I	0,00	ECP	0,00	EC	0,00
		CS	0,00	TP	0,00	FPV	0,00			TR	0,00
Titolo 2	Spese in conto capitale	RS	0,00	PR	0,00	R	0,00			EP	0,00
		CP	0,00	PC	0,00	I	0,00	ECP	0,00	EC	0,00
		CS	0,00	TP	0,00	FPV	0,00			TR	0,00
Totale PROGRAMMA 04	Altre modalità di trasporto	RS	0,00	PR	0,00	R	0,00	P	0,00	EP	0,00
		CP	0,00	PC	0,00	I	0,00	ECP	0,00	EC	0,00
		CS	0,00	TP	0,00	FPV	0,00			TR	0,00
1005	PROGRAMMA 05	Viabilità e infrastrutture stradali									

MISSIONE, PROGRAMMA, TITOLO	DENOMINAZIONE	RESIDUI PASSIVI AL 1/1/2020 (RS)		PAGAMENTI IN C/RESIDUI (PR)		RIACCERTAMENTI RESIDUI (R)		RESIDUI PASSIVI DA ESERCIZI PREC. (EP=RS-PR+R+P)	
		PREVISIONI DEFINITIVE DI COMPETENZA (CP)		PAGAMENTI IN C/COMPETENZA (PC)		IMPEGNI (I)		ECONOMIE DI COMPETENZA (ECP=CP-I-FPV)	
		PREVISIONI DEFINITIVE DI CASSA (CS)		TOTALE PAGAMENTI (TP=PR+PC)		FONDO PLURIENNALE VINCOLATO (FPV)		TOTALE RESIDUI PASSIVI DA RIPORT. (TR=EP+EC)	
Titolo 1	Spese correnti	RS	1.465.468,49	PR	1.042.679,61	R	-95.341,56	EP	327.447,32
		CP	6.395.136,94	PC	4.545.754,04	I	5.842.656,17	ECP	248.227,05
		CS	7.720.193,43	TP	5.588.433,65	FPV	304.253,72	TR	1.624.349,45
Titolo 2	Spese in conto capitale	RS	2.856.761,01	PR	1.929.012,30	R	-623.478,58	EP	304.270,13
		CP	30.879.553,83	PC	2.851.000,65	I	4.633.780,70	ECP	17.918.921,60
		CS	33.736.314,84	TP	4.780.012,95	FPV	8.326.851,53	TR	2.087.050,18
Totale PROGRAMMA 05	Viabilità e infrastrutture stradali	RS	4.322.229,50	PR	2.971.691,91	R	-718.820,14	P	0,00
		CP	37.274.690,77	PC	7.396.754,69	I	10.476.436,87	ECP	18.167.148,65
		CS	41.456.508,27	TP	10.368.446,60	FPV	8.631.105,25	TR	3.711.399,63
Totale MISSIONE 10	Trasporti e diritto alla mobilità	RS	4.326.484,38	PR	2.973.429,86	R	-720.820,14	EP	632.234,38
		CP	37.297.119,77	PC	7.404.771,57	I	10.486.837,50	ECP	18.179.177,02
		CS	41.483.192,15	TP	10.378.201,43	FPV	8.631.105,25	TR	3.714.300,31
MISSIONE 11	Soccorso civile								
1101	PROGRAMMA 01	Sistema di protezione civile							
Titolo 1	Spese correnti	RS	59.835,76	PR	7.002,62	R	-596,80	EP	52.236,34
		CP	59.664,00	PC	20.037,94	I	46.985,50	ECP	12.678,50
		CS	119.499,76	TP	27.040,56	FPV	0,00	TR	79.183,90
Titolo 2	Spese in conto capitale	RS	6.458,98	PR	0,00	R	0,00	EP	6.458,98
		CP	0,00	PC	0,00	I	0,00	ECP	0,00
		CS	6.458,98	TP	0,00	FPV	0,00	TR	6.458,98
Totale PROGRAMMA 01	Sistema di protezione civile	RS	66.294,74	PR	7.002,62	R	-596,80	P	0,00
		CP	59.664,00	PC	20.037,94	I	46.985,50	ECP	12.678,50
		CS	125.958,74	TP	27.040,56	FPV	0,00	TR	85.642,88
Totale MISSIONE 11	Soccorso civile	RS	66.294,74	PR	7.002,62	R	-596,80	EP	58.695,32
		CP	59.664,00	PC	20.037,94	I	46.985,50	ECP	12.678,50
		CS	125.958,74	TP	27.040,56	FPV	0,00	TR	85.642,88

MISSIONE, PROGRAMMA, TITOLO	DENOMINAZIONE	RESIDUI PASSIVI AL 1/1/2020 (RS)		PAGAMENTI IN C/RESIDUI (PR)		RIACCERTAMENTI RESIDUI (R)		RESIDUI PASSIVI DA ESERCIZI PREC. (EP=RS-PR+R+P)		
		PREVISIONI DEFINITIVE DI COMPETENZA (CP)		PAGAMENTI IN C/COMPETENZA (PC)		IMPEGNI (I)		ECONOMIE DI COMPETENZA (ECP=CP-I-FPV)		
		PREVISIONI DEFINITIVE DI CASSA (CS)		TOTALE PAGAMENTI (TP=PR+PC)		FONDO PLURIENNALE VINCOLATO (FPV)		TOTALE RESIDUI PASSIVI DA RIPORT. (TR=EP+EC)		
MISSIONE	12	Diritti sociali, politiche sociali e famiglia								
1201	PROGRAMMA 01	Interventi per l'infanzia e i minori e per asili nido								
Titolo 1	Spese correnti	RS	0,00	PR	0,00	R	0,00	EP	0,00	
		CP	0,00	PC	0,00	I	0,00	ECP	0,00	
		CS	0,00	TP	0,00	FPV	0,00	TR	0,00	
Titolo 2	Spese in conto capitale	RS	0,00	PR	0,00	R	0,00	EP	0,00	
		CP	0,00	PC	0,00	I	0,00	ECP	0,00	
		CS	0,00	TP	0,00	FPV	0,00	TR	0,00	
Totale PROGRAMMA 01 Interventi per l'infanzia e i minori e per asili nido		RS	0,00	PR	0,00	R	0,00	P	0,00	
		CP	0,00	PC	0,00	I	0,00	ECP	0,00	
		CS	0,00	TP	0,00	FPV	0,00	TR	0,00	
1202	PROGRAMMA 02	Interventi per la disabilità								
Titolo 1	Spese correnti	RS	6.683,87	PR	0,00	R	0,00	EP	6.683,87	
		CP	17.567,00	PC	9.487,80	I	17.567,00	ECP	0,00	
		CS	24.250,87	TP	9.487,80	FPV	0,00	TR	14.763,07	
Titolo 2	Spese in conto capitale	RS	0,00	PR	0,00	R	0,00	EP	0,00	
		CP	0,00	PC	0,00	I	0,00	ECP	0,00	
		CS	0,00	TP	0,00	FPV	0,00	TR	0,00	
Totale PROGRAMMA 02 Interventi per la disabilità		RS	6.683,87	PR	0,00	R	0,00	P	0,00	
		CP	17.567,00	PC	9.487,80	I	17.567,00	ECP	0,00	
		CS	24.250,87	TP	9.487,80	FPV	0,00	TR	14.763,07	
1204	PROGRAMMA 04	Interventi per soggetti a rischio di esclusione sociale								

MISSIONE, PROGRAMMA, TITOLO	DENOMINAZIONE	RESIDUI PASSIVI AL 1/1/2020 (RS)		PAGAMENTI IN C/RESIDUI (PR)		RIACCERTAMENTI RESIDUI (R)		RESIDUI PASSIVI DA ESERCIZI PREC. (EP=RS-PR+R+P)			
		PREVISIONI DEFINITIVE DI COMPETENZA (CP)		PAGAMENTI IN C/COMPETENZA (PC)		IMPEGNI (I)		ECONOMIE DI COMPETENZA (ECP=CP-I-FPV)		RESIDUI PASSIVI DA ESERCIZIO DI COMP. (EC=I-PC)	
		PREVISIONI DEFINITIVE DI CASSA (CS)		TOTALE PAGAMENTI (TP=PR+PC)		FONDO PLURIENNALE VINCOLATO (FPV)				TOTALE RESIDUI PASSIVI DA RIPORT. (TR=EP+EC)	
Titolo 1	Spese correnti	RS	22.361,42	PR	10.519,60	R	-1.384,38		EP	10.457,44	
		CP	64.567,30	PC	1.930,08	I	17.872,64	ECP	46.694,66	EC	15.942,56
		CS	86.928,72	TP	12.449,68	FPV	0,00		TR	26.400,00	
Titolo 2	Spese in conto capitale	RS	0,00	PR	0,00	R	0,00		EP	0,00	
		CP	0,00	PC	0,00	I	0,00	ECP	0,00	EC	0,00
		CS	0,00	TP	0,00	FPV	0,00		TR	0,00	
Totale PROGRAMMA 04 Interventi per soggetti a rischio di esclusione sociale		RS	22.361,42	PR	10.519,60	R	-1.384,38	P	0,00	EP	10.457,44
		CP	64.567,30	PC	1.930,08	I	17.872,64	ECP	46.694,66	EC	15.942,56
		CS	86.928,72	TP	12.449,68	FPV	0,00		TR	26.400,00	
1205	PROGRAMMA 05	Interventi per le famiglie									
Titolo 1	Spese correnti	RS	0,00	PR	0,00	R	0,00		EP	0,00	
		CP	0,00	PC	0,00	I	0,00	ECP	0,00	EC	0,00
		CS	0,00	TP	0,00	FPV	0,00		TR	0,00	
Titolo 2	Spese in conto capitale	RS	0,00	PR	0,00	R	0,00		EP	0,00	
		CP	0,00	PC	0,00	I	0,00	ECP	0,00	EC	0,00
		CS	0,00	TP	0,00	FPV	0,00		TR	0,00	
Totale PROGRAMMA 05 Interventi per le famiglie		RS	0,00	PR	0,00	R	0,00	P	0,00	EP	0,00
		CP	0,00	PC	0,00	I	0,00	ECP	0,00	EC	0,00
		CS	0,00	TP	0,00	FPV	0,00		TR	0,00	
1207	PROGRAMMA 07	Programmazione e governo della rete dei servizi sociosanitari e sociali									
Titolo 1	Spese correnti	RS	385,76	PR	385,76	R	0,00		EP	0,00	
		CP	2.300,00	PC	374,10	I	374,10	ECP	1.925,90	EC	0,00
		CS	2.685,76	TP	759,86	FPV	0,00		TR	0,00	
Titolo 2	Spese in conto capitale	RS	0,00	PR	0,00	R	0,00		EP	0,00	
		CP	0,00	PC	0,00	I	0,00	ECP	0,00	EC	0,00
		CS	0,00	TP	0,00	FPV	0,00		TR	0,00	

MISSIONE, PROGRAMMA, TITOLO	DENOMINAZIONE	RESIDUI PASSIVI AL 1/1/2020 (RS)		PAGAMENTI IN C/RESIDUI (PR)		RIACCERTAMENTI RESIDUI (R)		RESIDUI PASSIVI DA ESERCIZI PREC. (EP=RS-PR+R+P)			
		PREVISIONI DEFINITIVE DI COMPETENZA (CP)		PAGAMENTI IN C/COMPETENZA (PC)		IMPEGNI (I)		ECONOMIE DI COMPETENZA (ECP=CP-I-FPV)			
		PREVISIONI DEFINITIVE DI CASSA (CS)		TOTALE PAGAMENTI (TP=PR+PC)		FONDO PLURIENNALE VINCOLATO (FPV)		TOTALE RESIDUI PASSIVI DA RIPORT. (TR=EP+EC)			
Totale PROGRAMMA 07	Programmazione e governo della rete dei servizi socio-sanitari e sociali	RS	385,76	PR	385,76	R	0,00	P	0,00	EP	0,00
		CP	2.300,00	PC	374,10	I	374,10	ECP	1.925,90	EC	0,00
		CS	2.685,76	TP	759,86	FPV	0,00			TR	0,00
1208	PROGRAMMA 08	Cooperazione e associazionismo									
Titolo 1	Spese correnti	RS	0,00	PR	0,00	R	0,00			EP	0,00
		CP	0,00	PC	0,00	I	0,00	ECP	0,00	EC	0,00
		CS	0,00	TP	0,00	FPV	0,00			TR	0,00
Titolo 2	Spese in conto capitale	RS	0,00	PR	0,00	R	0,00			EP	0,00
		CP	0,00	PC	0,00	I	0,00	ECP	0,00	EC	0,00
		CS	0,00	TP	0,00	FPV	0,00			TR	0,00
Totale PROGRAMMA 08	Cooperazione e associazionismo	RS	0,00	PR	0,00	R	0,00	P	0,00	EP	0,00
		CP	0,00	PC	0,00	I	0,00	ECP	0,00	EC	0,00
		CS	0,00	TP	0,00	FPV	0,00			TR	0,00
Totale MISSIONE 12	Diritti sociali, politiche sociali e famiglia	RS	29.431,05	PR	10.905,36	R	-1.384,38			EP	17.141,31
		CP	84.434,30	PC	11.791,98	I	35.813,74	ECP	48.620,56	EC	24.021,76
		CS	113.865,35	TP	22.697,34	FPV	0,00			TR	41.163,07
MISSIONE 14	Sviluppo economico e competitività										
1401	PROGRAMMA 01	Industria PMI e Artigianato									
Titolo 1	Spese correnti	RS	0,00	PR	0,00	R	0,00			EP	0,00
		CP	0,00	PC	0,00	I	0,00	ECP	0,00	EC	0,00
		CS	0,00	TP	0,00	FPV	0,00			TR	0,00
Titolo 2	Spese in conto capitale	RS	0,00	PR	0,00	R	0,00			EP	0,00
		CP	0,00	PC	0,00	I	0,00	ECP	0,00	EC	0,00
		CS	0,00	TP	0,00	FPV	0,00			TR	0,00

MISSIONE, PROGRAMMA, TITOLO	DENOMINAZIONE	RESIDUI PASSIVI AL 1/1/2020 (RS)		PAGAMENTI IN C/RESIDUI (PR)		RIACCERTAMENTI RESIDUI (R)		RESIDUI PASSIVI DA ESERCIZI PREC. (EP=RS-PR+R+P)			
		PREVISIONI DEFINITIVE DI COMPETENZA (CP)		PAGAMENTI IN C/COMPETENZA (PC)		IMPEGNI (I)		ECONOMIE DI COMPETENZA (ECP=CP-I-FPV)		RESIDUI PASSIVI DA ESERCIZIO DI COMP. (EC=I-PC)	
		PREVISIONI DEFINITIVE DI CASSA (CS)		TOTALE PAGAMENTI (TP=PR+PC)		FONDO PLURIENNALE VINCOLATO (FPV)				TOTALE RESIDUI PASSIVI DA RIPORT. (TR=EP+EC)	
Totale PROGRAMMA 01	Industria PMI e Artigianato	RS	0,00	PR	0,00	R	0,00	P	0,00	EP	0,00
		CP	0,00	PC	0,00	I	0,00	ECP	0,00	EC	0,00
		CS	0,00	TP	0,00	FPV	0,00			TR	0,00
1403	PROGRAMMA 03	Ricerca e innovazione									
Titolo 1	Spese correnti	RS	0,00	PR	0,00	R	0,00			EP	0,00
		CP	0,00	PC	0,00	I	0,00	ECP	0,00	EC	0,00
		CS	0,00	TP	0,00	FPV	0,00			TR	0,00
Titolo 2	Spese in conto capitale	RS	0,00	PR	0,00	R	0,00			EP	0,00
		CP	0,00	PC	0,00	I	0,00	ECP	0,00	EC	0,00
		CS	0,00	TP	0,00	FPV	0,00			TR	0,00
Totale PROGRAMMA 03	Ricerca e innovazione	RS	0,00	PR	0,00	R	0,00	P	0,00	EP	0,00
		CP	0,00	PC	0,00	I	0,00	ECP	0,00	EC	0,00
		CS	0,00	TP	0,00	FPV	0,00			TR	0,00
1404	PROGRAMMA 04	Reti e altri servizi di pubblica utilità									
Titolo 1	Spese correnti	RS	0,00	PR	0,00	R	0,00			EP	0,00
		CP	0,00	PC	0,00	I	0,00	ECP	0,00	EC	0,00
		CS	0,00	TP	0,00	FPV	0,00			TR	0,00
Titolo 2	Spese in conto capitale	RS	0,00	PR	0,00	R	0,00			EP	0,00
		CP	0,00	PC	0,00	I	0,00	ECP	0,00	EC	0,00
		CS	0,00	TP	0,00	FPV	0,00			TR	0,00
Totale PROGRAMMA 04	Reti e altri servizi di pubblica utilità	RS	0,00	PR	0,00	R	0,00	P	0,00	EP	0,00
		CP	0,00	PC	0,00	I	0,00	ECP	0,00	EC	0,00
		CS	0,00	TP	0,00	FPV	0,00			TR	0,00
Totale MISSIONE 14	Sviluppo economico e competitività	RS	0,00	PR	0,00	R	0,00			EP	0,00
		CP	0,00	PC	0,00	I	0,00	ECP	0,00	EC	0,00
		CS	0,00	TP	0,00	FPV	0,00			TR	0,00

MISSIONE, PROGRAMMA, TITOLO	DENOMINAZIONE	RESIDUI PASSIVI AL 1/1/2020 (RS)		PAGAMENTI IN C/RESIDUI (PR)		RIACCERTAMENTI RESIDUI (R)		RESIDUI PASSIVI DA ESERCIZI PREC. (EP=RS-PR+R+P)		
		PREVISIONI DEFINITIVE DI COMPETENZA (CP)		PAGAMENTI IN C/COMPETENZA (PC)		IMPEGNI (I)		ECONOMIE DI COMPETENZA (ECP=CP-I-FPV)		
		PREVISIONI DEFINITIVE DI CASSA (CS)		TOTALE PAGAMENTI (TP=PR+PC)		FONDO PLURIENNALE VINCOLATO (FPV)		TOTALE RESIDUI PASSIVI DA RIPORT. (TR=EP+EC)		
MISSIONE	15	Politiche per il lavoro e la formazione professionale								
1501	PROGRAMMA 01	Servizi per lo sviluppo del mercato del lavoro								
Titolo 1	Spese correnti	RS	62.548,52	PR	3.484,05	R	-5.889,10	EP	53.175,37	
		CP	8.100,00	PC	1.146,89	I	1.746,89	ECP	6.353,11	
		CS	70.648,52	TP	4.630,94	FPV	0,00	TR	53.775,37	
Titolo 2	Spese in conto capitale	RS	0,00	PR	0,00	R	0,00	EP	0,00	
		CP	0,00	PC	0,00	I	0,00	ECP	0,00	
		CS	0,00	TP	0,00	FPV	0,00	TR	0,00	
Totale PROGRAMMA 01 Servizi per lo sviluppo del mercato del lavoro		RS	62.548,52	PR	3.484,05	R	-5.889,10	P	0,00	
		CP	8.100,00	PC	1.146,89	I	1.746,89	ECP	6.353,11	
		CS	70.648,52	TP	4.630,94	FPV	0,00	TR	53.775,37	
1502	PROGRAMMA 02	Formazione professionale								
Titolo 1	Spese correnti	RS	30.492,03	PR	0,00	R	0,00	EP	30.492,03	
		CP	0,00	PC	0,00	I	0,00	ECP	0,00	
		CS	30.492,03	TP	0,00	FPV	0,00	TR	30.492,03	
Titolo 2	Spese in conto capitale	RS	0,00	PR	0,00	R	0,00	EP	0,00	
		CP	0,00	PC	0,00	I	0,00	ECP	0,00	
		CS	0,00	TP	0,00	FPV	0,00	TR	0,00	
Totale PROGRAMMA 02 Formazione professionale		RS	30.492,03	PR	0,00	R	0,00	P	0,00	
		CP	0,00	PC	0,00	I	0,00	ECP	0,00	
		CS	30.492,03	TP	0,00	FPV	0,00	TR	30.492,03	
1503	PROGRAMMA 03	Sostegno all'occupazione								

MISSIONE, PROGRAMMA, TITOLO	DENOMINAZIONE	RESIDUI PASSIVI AL 1/1/2020 (RS)		PAGAMENTI IN C/RESIDUI (PR)		RIACCERTAMENTI RESIDUI (R)		RESIDUI PASSIVI DA ESERCIZI PREC. (EP=RS-PR+R+P)		
		PREVISIONI DEFINITIVE DI COMPETENZA (CP)		PAGAMENTI IN C/COMPETENZA (PC)		IMPEGNI (I)		ECONOMIE DI COMPETENZA (ECP=CP-I-FPV)		
		PREVISIONI DEFINITIVE DI CASSA (CS)		TOTALE PAGAMENTI (TP=PR+PC)		FONDO PLURIENNALE VINCOLATO (FPV)		TOTALE RESIDUI PASSIVI DA RIPORT. (TR=EP+EC)		
Titolo 1	Spese correnti	RS	0,00	PR	0,00	R	0,00	EP	0,00	
		CP	0,00	PC	0,00	I	0,00	ECP	0,00	
		CS	0,00	TP	0,00	FPV	0,00	TR	0,00	
Titolo 2	Spese in conto capitale	RS	0,00	PR	0,00	R	0,00	EP	0,00	
		CP	0,00	PC	0,00	I	0,00	ECP	0,00	
		CS	0,00	TP	0,00	FPV	0,00	TR	0,00	
Totale PROGRAMMA 03	Sostegno all'occupazione	RS	0,00	PR	0,00	R	0,00	P	0,00	
		CP	0,00	PC	0,00	I	0,00	ECP	0,00	
		CS	0,00	TP	0,00	FPV	0,00	TR	0,00	
Totale MISSIONE 15	Politiche per il lavoro e la formazione professionale	RS	93.040,55	PR	3.484,05	R	-5.889,10	EP	83.667,40	
		CP	8.100,00	PC	1.146,89	I	1.746,89	ECP	6.353,11	
		CS	101.140,55	TP	4.630,94	FPV	0,00	TR	84.267,40	
MISSIONE 16	Agricoltura, politiche agroalimentari e pesca									
1601	PROGRAMMA 01	Sviluppo del settore agricolo e del sistema agroalimentare								
	Titolo 1	Spese correnti	RS	36.211,87	PR	11.042,40	R	-25.169,47	EP	0,00
			CP	0,00	PC	0,00	I	0,00	ECP	0,00
			CS	36.211,87	TP	11.042,40	FPV	0,00	TR	0,00
	Titolo 2	Spese in conto capitale	RS	0,00	PR	0,00	R	0,00	EP	0,00
			CP	0,00	PC	0,00	I	0,00	ECP	0,00
			CS	0,00	TP	0,00	FPV	0,00	TR	0,00
Totale PROGRAMMA 01	Sviluppo del settore agricolo e del sistema agroalimentare	RS	36.211,87	PR	11.042,40	R	-25.169,47	P	0,00	
		CP	0,00	PC	0,00	I	0,00	ECP	0,00	
		CS	36.211,87	TP	11.042,40	FPV	0,00	TR	0,00	
1602	PROGRAMMA 02	Caccia e pesca								

MISSIONE, PROGRAMMA, TITOLO	DENOMINAZIONE	RESIDUI PASSIVI AL 1/1/2020 (RS)		PAGAMENTI IN C/RESIDUI (PR)		RIACCERTAMENTI RESIDUI (R)		RESIDUI PASSIVI DA ESERCIZI PREC. (EP=RS-PR+R+P)	
		PREVISIONI DEFINITIVE DI COMPETENZA (CP)		PAGAMENTI IN C/COMPETENZA (PC)		IMPEGNI (I)		ECONOMIE DI COMPETENZA (ECP=CP-I-FPV)	
		PREVISIONI DEFINITIVE DI CASSA (CS)		TOTALE PAGAMENTI (TP=PR+PC)		FONDO PLURIENNALE VINCOLATO (FPV)		TOTALE RESIDUI PASSIVI DA RIPORT. (TR=EP+EC)	
Titolo 1	Spese correnti	RS	86.428,77	PR	66.783,30	R	-210,04	EP	19.435,43
		CP	510.724,16	PC	25.132,97	I	61.514,86	ECP	89.037,54
		CS	597.152,93	TP	91.916,27	FPV	360.171,76	TR	55.817,32
Titolo 2	Spese in conto capitale	RS	1.995,92	PR	1.995,92	R	0,00	EP	0,00
		CP	20.500,00	PC	0,00	I	17.980,02	ECP	2.519,98
		CS	22.495,92	TP	1.995,92	FPV	0,00	TR	17.980,02
Totale PROGRAMMA 02	Caccia e pesca	RS	88.424,69	PR	68.779,22	R	-210,04	P	0,00
		CP	531.224,16	PC	25.132,97	I	79.494,88	ECP	91.557,52
		CS	619.648,85	TP	93.912,19	FPV	360.171,76	TR	73.797,34
Totale MISSIONE 16	Agricoltura, politiche agroalimentari e pesca	RS	124.636,56	PR	79.821,62	R	-25.379,51	EP	19.435,43
		CP	531.224,16	PC	25.132,97	I	79.494,88	ECP	91.557,52
		CS	655.860,72	TP	104.954,59	FPV	360.171,76	TR	73.797,34
MISSIONE 17	Energia e diversificazione delle fonti energetiche								
1701	PROGRAMMA 01	Fonti energetiche							
Titolo 1	Spese correnti	RS	0,00	PR	0,00	R	0,00	EP	0,00
		CP	0,00	PC	0,00	I	0,00	ECP	0,00
		CS	0,00	TP	0,00	FPV	0,00	TR	0,00
Titolo 2	Spese in conto capitale	RS	0,00	PR	0,00	R	0,00	EP	0,00
		CP	0,00	PC	0,00	I	0,00	ECP	0,00
		CS	0,00	TP	0,00	FPV	0,00	TR	0,00
Totale PROGRAMMA 01	Fonti energetiche	RS	0,00	PR	0,00	R	0,00	P	0,00
		CP	0,00	PC	0,00	I	0,00	ECP	0,00
		CS	0,00	TP	0,00	FPV	0,00	TR	0,00
Totale MISSIONE 17	Energia e diversificazione delle fonti energetiche	RS	0,00	PR	0,00	R	0,00	EP	0,00
		CP	0,00	PC	0,00	I	0,00	ECP	0,00
		CS	0,00	TP	0,00	FPV	0,00	TR	0,00

MISSIONE, PROGRAMMA, TITOLO	DENOMINAZIONE	RESIDUI PASSIVI AL 1/1/2020 (RS)		PAGAMENTI IN C/RESIDUI (PR)		RIACCERTAMENTI RESIDUI (R)		RESIDUI PASSIVI DA ESERCIZI PREC. (EP=RS-PR+R+P)	
		PREVISIONI DEFINITIVE DI COMPETENZA (CP)		PAGAMENTI IN C/COMPETENZA (PC)		IMPEGNI (I)		ECONOMIE DI COMPETENZA (ECP=CP-I-FPV)	
		PREVISIONI DEFINITIVE DI CASSA (CS)		TOTALE PAGAMENTI (TP=PR+PC)		FONDO PLURIENNALE VINCOLATO (FPV)		TOTALE RESIDUI PASSIVI DA RIPORT. (TR=EP+EC)	
MISSIONE 18	Relazioni con le altre autonomie territoriali e locali								
1801	PROGRAMMA 01	Relazioni finanziarie con le altre autonomie territoriali							
Titolo 1	Spese correnti	RS	0,00	PR	0,00	R	0,00	EP	0,00
		CP	0,00	PC	0,00	I	0,00	ECP	0,00
		CS	0,00	TP	0,00	FPV	0,00	TR	0,00
Titolo 2	Spese in conto capitale	RS	0,00	PR	0,00	R	0,00	EP	0,00
		CP	0,00	PC	0,00	I	0,00	ECP	0,00
		CS	0,00	TP	0,00	FPV	0,00	TR	0,00
Totale PROGRAMMA 01 Relazioni finanziarie con le altre autonomie territoriali		RS	0,00	PR	0,00	R	0,00	P	0,00
		CP	0,00	PC	0,00	I	0,00	ECP	0,00
		CS	0,00	TP	0,00	FPV	0,00	TR	0,00
Totale MISSIONE 18 Relazioni con le altre autonomie territoriali e locali		RS	0,00	PR	0,00	R	0,00	EP	0,00
		CP	0,00	PC	0,00	I	0,00	ECP	0,00
		CS	0,00	TP	0,00	FPV	0,00	TR	0,00
MISSIONE 19	Relazioni internazionali								
1901	PROGRAMMA 01	Relazioni internazionali e Cooperazione allo sviluppo							
Titolo 1	Spese correnti	RS	71.221,28	PR	24.332,85	R	-7.254,29	EP	39.634,14
		CP	154.013,16	PC	24.315,22	I	24.315,22	ECP	129.668,68
		CS	225.234,44	TP	48.648,07	FPV	29,26	TR	39.634,14
Titolo 2	Spese in conto capitale	RS	0,00	PR	0,00	R	0,00	EP	0,00
		CP	1.227.766,68	PC	8.901,12	I	8.901,12	ECP	1.218.865,56
		CS	1.227.766,68	TP	8.901,12	FPV	0,00	TR	0,00

MISSIONE, PROGRAMMA, TITOLO	DENOMINAZIONE	RESIDUI PASSIVI AL 1/1/2020 (RS)		PAGAMENTI IN C/RESIDUI (PR)		RIACCERTAMENTI RESIDUI (R)				RESIDUI PASSIVI DA ESERCIZI PREC. (EP=RS-PR+R+P)			
		PREVISIONI DEFINITIVE DI COMPETENZA (CP)		PAGAMENTI IN C/COMPETENZA (PC)		IMPEGNI (I)		ECONOMIE DI COMPETENZA (ECP=CP-I-FPV)		RESIDUI PASSIVI DA ESERCIZIO DI COMP. (EC=I-PC)			
		PREVISIONI DEFINITIVE DI CASSA (CS)		TOTALE PAGAMENTI (TP=PR+PC)		FONDO PLURIENNALE VINCOLATO (FPV)				TOTALE RESIDUI PASSIVI DA RIPORT. (TR=EP+EC)			
Totale PROGRAMMA 01	Relazioni internazionali e Cooperazione allo sviluppo	RS	71.221,28	PR	24.332,85	R	-7.254,29	P	0,00	EP	39.634,14		
		CP	1.381.779,84	PC	33.216,34	I	33.216,34	ECP	1.348.534,24	EC	0,00		
		CS	1.453.001,12	TP	57.549,19	FPV	29,26			TR	39.634,14		
Totale MISSIONE 19	Relazioni internazionali	RS	71.221,28	PR	24.332,85	R	-7.254,29			EP	39.634,14		
		CP	1.381.779,84	PC	33.216,34	I	33.216,34	ECP	1.348.534,24	EC	0,00		
		CS	1.453.001,12	TP	57.549,19	FPV	29,26			TR	39.634,14		
MISSIONE 20	Fondi e accantonamenti												
2001	PROGRAMMA 01	Fondo di riserva											
	Titolo 1	Spese correnti		RS	0,00	PR	0,00	R	0,00		EP	0,00	
				CP	93.715,22	PC	0,00	I	0,00	ECP	93.715,22	EC	0,00
				CS	158.000,00	TP	0,00	FPV	0,00		TR	0,00	
	Titolo 2	Spese in conto capitale		RS	0,00	PR	0,00	R	0,00		EP	0,00	
				CP	0,00	PC	0,00	I	0,00	ECP	0,00	EC	0,00
				CS	0,00	TP	0,00	FPV	0,00		TR	0,00	
	Totale PROGRAMMA 01	Fondo di riserva		RS	0,00	PR	0,00	R	0,00	P	0,00	EP	0,00
				CP	93.715,22	PC	0,00	I	0,00	ECP	93.715,22	EC	0,00
				CS	158.000,00	TP	0,00	FPV	0,00		TR	0,00	
2002	PROGRAMMA 02	Fondo crediti di dubbia esigibilità											
	Titolo 1	Spese correnti		RS	0,00	PR	0,00	R	0,00		EP	0,00	
				CP	300.603,95	PC	0,00	I	0,00	ECP	300.603,95	EC	0,00
				CS	0,00	TP	0,00	FPV	0,00		TR	0,00	
	Titolo 2	Spese in conto capitale		RS	0,00	PR	0,00	R	0,00		EP	0,00	
				CP	7.765,75	PC	0,00	I	0,00	ECP	7.765,75	EC	0,00
				CS	0,00	TP	0,00	FPV	0,00		TR	0,00	

MISSIONE, PROGRAMMA, TITOLO	DENOMINAZIONE	RESIDUI PASSIVI AL 1/1/2020 (RS)		PAGAMENTI IN C/RESIDUI (PR)		RIACCERTAMENTI RESIDUI (R)		RESIDUI PASSIVI DA ESERCIZI PREC. (EP=RS-PR+R+P)			
		PREVISIONI DEFINITIVE DI COMPETENZA (CP)		PAGAMENTI IN C/COMPETENZA (PC)		IMPEGNI (I)		ECONOMIE DI COMPETENZA (ECP=CP-I-FPV)		RESIDUI PASSIVI DA ESERCIZIO DI COMP. (EC=I-PC)	
		PREVISIONI DEFINITIVE DI CASSA (CS)		TOTALE PAGAMENTI (TP=PR+PC)		FONDO PLURIENNALE VINCOLATO (FPV)				TOTALE RESIDUI PASSIVI DA RIPORT. (TR=EP+EC)	
Totale PROGRAMMA 02 Fondo crediti di dubbia esigibilità		RS	0,00	PR	0,00	R	0,00	P	0,00	EP	0,00
		CP	308.369,70	PC	0,00	I	0,00	ECP	308.369,70	EC	0,00
		CS	0,00	TP	0,00	FPV	0,00			TR	0,00
2003	PROGRAMMA 03	Altri fondi									
Titolo 1	Spese correnti	RS	0,00	PR	0,00	R	0,00			EP	0,00
		CP	2.088.541,54	PC	0,00	I	0,00	ECP	2.088.541,54	EC	0,00
		CS	1.782.871,54	TP	0,00	FPV	0,00			TR	0,00
Titolo 2	Spese in conto capitale	RS	0,00	PR	0,00	R	0,00			EP	0,00
		CP	0,00	PC	0,00	I	0,00	ECP	0,00	EC	0,00
		CS	0,00	TP	0,00	FPV	0,00			TR	0,00
Titolo 4	Rimborso di prestiti	RS	0,00	PR	0,00	R	0,00			EP	0,00
		CP	0,00	PC	0,00	I	0,00	ECP	0,00	EC	0,00
		CS	0,00	TP	0,00	FPV	0,00			TR	0,00
Totale PROGRAMMA 03 Altri fondi		RS	0,00	PR	0,00	R	0,00	P	0,00	EP	0,00
		CP	2.088.541,54	PC	0,00	I	0,00	ECP	2.088.541,54	EC	0,00
		CS	1.782.871,54	TP	0,00	FPV	0,00			TR	0,00
Totale MISSIONE 20 Fondi e accantonamenti		RS	0,00	PR	0,00	R	0,00			EP	0,00
		CP	2.490.626,46	PC	0,00	I	0,00	ECP	2.490.626,46	EC	0,00
		CS	1.940.871,54	TP	0,00	FPV	0,00			TR	0,00
MISSIONE 50	Debito pubblico										
5001	PROGRAMMA 01	Quota interessi ammortamento mutui e prestiti obbligazionari									
Titolo 1	Spese correnti	RS	0,00	PR	0,00	R	0,00			EP	0,00
		CP	0,00	PC	0,00	I	0,00	ECP	0,00	EC	0,00
		CS	0,00	TP	0,00	FPV	0,00			TR	0,00

MISSIONE, PROGRAMMA, TITOLO	DENOMINAZIONE	RESIDUI PASSIVI AL 1/1/2020 (RS)		PAGAMENTI IN C/RESIDUI (PR)		RIACCERTAMENTI RESIDUI (R)		RESIDUI PASSIVI DA ESERCIZI PREC. (EP=RS-PR+R+P)			
		PREVISIONI DEFINITIVE DI COMPETENZA (CP)		PAGAMENTI IN C/COMPETENZA (PC)		IMPEGNI (I)		ECONOMIE DI COMPETENZA (ECP=CP-I-FPV)			
		PREVISIONI DEFINITIVE DI CASSA (CS)		TOTALE PAGAMENTI (TP=PR+PC)		FONDO PLURIENNALE VINCOLATO (FPV)		TOTALE RESIDUI PASSIVI DA RIPORT. (TR=EP+EC)			
Totale PROGRAMMA 01	Quota interessi ammortamento mutui e prestiti obbligazionari	RS	0,00	PR	0,00	R	0,00	P	0,00	EP	0,00
		CP	0,00	PC	0,00	I	0,00	ECP	0,00	EC	0,00
		CS	0,00	TP	0,00	FPV	0,00			TR	0,00
5002	PROGRAMMA 02	Quota capitale ammortamento mutui e prestiti obbligazionari									
Titolo 4	Rimborso di prestiti	RS	0,00	PR	0,00	R	0,00			EP	0,00
		CP	1.211.729,74	PC	1.106.729,74	I	1.171.729,74	ECP	40.000,00	EC	65.000,00
		CS	1.211.729,74	TP	1.106.729,74	FPV	0,00			TR	65.000,00
Totale PROGRAMMA 02	Quota capitale ammortamento mutui e prestiti obbligazionari	RS	0,00	PR	0,00	R	0,00	P	0,00	EP	0,00
		CP	1.211.729,74	PC	1.106.729,74	I	1.171.729,74	ECP	40.000,00	EC	65.000,00
		CS	1.211.729,74	TP	1.106.729,74	FPV	0,00			TR	65.000,00
Totale MISSIONE 50	Debito pubblico	RS	0,00	PR	0,00	R	0,00			EP	0,00
		CP	1.211.729,74	PC	1.106.729,74	I	1.171.729,74	ECP	40.000,00	EC	65.000,00
		CS	1.211.729,74	TP	1.106.729,74	FPV	0,00			TR	65.000,00
MISSIONE 99	Servizi per conto terzi										
9901	PROGRAMMA 01	Servizi per conto terzi e Partite di giro									
Titolo 7	Spese per conto terzi e partite di giro	RS	3.048.090,49	PR	145.419,44	R	0,00			EP	2.902.671,05
		CP	6.073.000,00	PC	3.199.086,04	I	3.432.861,21	ECP	2.640.138,79	EC	233.775,17
		CS	9.121.090,49	TP	3.344.505,48	FPV	0,00			TR	3.136.446,22
Totale PROGRAMMA 01	Servizi per conto terzi e Partite di giro	RS	3.048.090,49	PR	145.419,44	R	0,00	P	0,00	EP	2.902.671,05
		CP	6.073.000,00	PC	3.199.086,04	I	3.432.861,21	ECP	2.640.138,79	EC	233.775,17
		CS	9.121.090,49	TP	3.344.505,48	FPV	0,00			TR	3.136.446,22
Totale MISSIONE 99	Servizi per conto terzi	RS	3.048.090,49	PR	145.419,44	R	0,00			EP	2.902.671,05
		CP	6.073.000,00	PC	3.199.086,04	I	3.432.861,21	ECP	2.640.138,79	EC	233.775,17
		CS	9.121.090,49	TP	3.344.505,48	FPV	0,00			TR	3.136.446,22

MISSIONE, PROGRAMMA, TITOLO	DENOMINAZIONE	RESIDUI PASSIVI AL 1/1/2020 (RS)		PAGAMENTI IN C/RESIDUI (PR)		RIACCERTAMENTI RESIDUI (R)		RESIDUI PASSIVI DA ESERCIZI PREC. (EP=RS-PR+R+P)	
		PREVISIONI DEFINITIVE DI COMPETENZA (CP)		PAGAMENTI IN C/COMPETENZA (PC)		IMPEGNI (I)		ECONOMIE DI COMPETENZA (ECP=CP-I-FPV)	
		PREVISIONI DEFINITIVE DI CASSA (CS)		TOTALE PAGAMENTI (TP=PR+PC)		FONDO PLURIENNALE VINCOLATO (FPV)		TOTALE RESIDUI PASSIVI DA RIPORT. (TR=EP+EC)	
TOTALE MISSIONI		RS	11.129.839,36	PR	5.172.999,73	R	-967.113,26	EP	4.989.726,37
		CP	84.979.617,22	PC	26.272.200,21	I	43.746.307,11	ECP	29.255.562,51
		CS	94.953.869,66	TP	31.445.199,94	FPV	11.977.747,60	EC	17.474.106,90
								TR	22.463.833,27
TOTALE GENERALE DELLE SPESE		RS	11.129.839,36	PR	5.172.999,73	R	-967.113,26	EP	4.989.726,37
		CP	85.737.244,97	PC	26.272.200,21	I	43.746.307,11	ECP	29.255.562,51
		CS	94.953.869,66	TP	31.445.199,94	FPV	11.977.747,60	EC	17.474.106,90
								TR	22.463.833,27

CONTO DEL BILANCIO - RIEPILOGO GENERALE DELLE SPESE PER MISSIONI

MISSIONE, PROGRAMMA, TITOLO	DENOMINAZIONE	RESIDUI PASSIVI AL 1/1/2020 (RS)		PAGAMENTI IN C/RESIDUI (PR)		RIACCERTAMENTI RESIDUI (R)		RESIDUI PASSIVI DA ESERCIZI PREC. (EP=RS-PR+R)	
		PREVISIONI DEFINITIVE DI COMPETENZA (CP)		PAGAMENTI IN C/COMPETENZA (PC)		IMPEGNI (I)		ECONOMIE DI COMPETENZA (ECP=CP-I-FPV)	
		PREVISIONI DEFINITIVE DI CASSA (CS)		TOTALE PAGAMENTI (TP=PR+PC)		FONDO PLURIENNALE VINCOLATO (FPV)		TOTALE RESIDUI PASSIVI DA RIPORT. (TR=EP+EC)	
	DISAVANZO DI AMMINISTRAZIONE	CP	757.627,75						
	DISAVANZO DERIVANTE DA DEBITO AUTORIZZATO E NON CONTRATTO	CP	0,00						
Missione 01	Servizi istituzionali, generali e di gestione	RS	906.147,61	PR	452.213,06	R	-113.942,86	EP	339.991,69
		CP	17.788.898,94	PC	8.340.806,65	I	15.855.075,56	ECP	849.370,14
		CS	18.406.367,55	TP	8.793.019,71	FPV	1.084.453,24	EC	7.514.268,91
								TR	7.854.260,60
Missione 02	Giustizia	RS	0,00	PR	0,00	R	0,00	EP	0,00
		CP	0,00	PC	0,00	I	0,00	ECP	0,00
		CS	0,00	TP	0,00	FPV	0,00	EC	0,00
								TR	0,00
Missione 03	Ordine pubblico e sicurezza	RS	0,00	PR	0,00	R	0,00	EP	0,00
		CP	0,00	PC	0,00	I	0,00	ECP	0,00
		CS	0,00	TP	0,00	FPV	0,00	EC	0,00
								TR	0,00
Missione 04	Istruzione e diritto allo studio	RS	2.236.486,96	PR	1.401.693,37	R	-33.214,27	EP	801.579,32
		CP	14.115.875,37	PC	4.814.058,82	I	11.001.228,37	ECP	1.627.522,81
		CS	16.338.969,33	TP	6.215.752,19	FPV	1.487.124,19	EC	6.187.169,55
								TR	6.988.748,87
Missione 05	Tutela e valorizzazione dei beni e attività culturali	RS	690,01	PR	569,40	R	-16,18	EP	104,43
		CP	23.723,00	PC	21.508,95	I	22.650,60	ECP	1.072,40
		CS	24.413,01	TP	22.078,35	FPV	0,00	EC	1.141,65
								TR	1.246,08
Missione 06	Politiche giovanili, sport e tempo libero	RS	12.726,83	PR	5.584,22	R	-38,18	EP	7.104,43
		CP	20.386,15	PC	775,95	I	16.625,68	ECP	3.760,47
		CS	33.112,98	TP	6.360,17	FPV	0,00	EC	15.849,73
								TR	22.954,16

Allegato n.10 - Rendiconto della gestione

MISSIONE, PROGRAMMA, TITOLO	DENOMINAZIONE	RESIDUI PASSIVI AL 1/1/2020 (RS)		PAGAMENTI IN C/RESIDUI (PR)		RIACCERTAMENTI RESIDUI (R)		RESIDUI PASSIVI DA ESERCIZI PREC. (EP=RS-PR+R)	
		PREVISIONI DEFINITIVE DI COMPETENZA (CP)		PAGAMENTI IN C/COMPETENZA (PC)		IMPEGNI (I)		ECONOMIE DI COMPETENZA (ECP=CP-I-FPV)	
		PREVISIONI DEFINITIVE DI CASSA (CS)		TOTALE PAGAMENTI (TP=PR+PC)		FONDO PLURIENNALE VINCOLATO (FPV)		TOTALE RESIDUI PASSIVI DA RIPORT. (TR=EP+EC)	
Missione 07	Turismo	RS	31.813,72	PR	24.393,11	R	-1.016,18	EP	6.404,43
		CP	38.677,00	PC	20.835,89	I	37.808,68	ECP	868,32
		CS	70.490,72	TP	45.229,00	FPV	0,00	TR	23.377,22
Missione 08	Assetto del territorio ed edilizia abitativa	RS	8.498,00	PR	5.394,84	R	-3.103,16	EP	0,00
		CP	232.352,08	PC	170.345,27	I	176.641,90	ECP	34.659,35
		CS	220.693,08	TP	175.740,11	FPV	21.050,83	TR	6.296,63
Missione 09	Sviluppo sostenibile e tutela del territorio e dell'ambiente	RS	174.277,18	PR	38.755,93	R	-54.458,21	EP	81.063,04
		CP	3.622.026,41	PC	1.101.955,21	I	1.347.590,52	ECP	1.880.622,82
		CS	3.653.112,59	TP	1.140.711,14	FPV	393.813,07	TR	326.698,35
Missione 10	Trasporti e diritto alla mobilità	RS	4.326.484,38	PR	2.973.429,86	R	-720.820,14	EP	632.234,38
		CP	37.297.119,77	PC	7.404.771,57	I	10.486.837,50	ECP	18.179.177,02
		CS	41.483.192,15	TP	10.378.201,43	FPV	8.631.105,25	TR	3.714.300,31
Missione 11	Soccorso civile	RS	66.294,74	PR	7.002,62	R	-596,80	EP	58.695,32
		CP	59.664,00	PC	20.037,94	I	46.985,50	ECP	12.678,50
		CS	125.958,74	TP	27.040,56	FPV	0,00	TR	85.642,88
Missione 12	Diritti sociali, politiche sociali e famiglia	RS	29.431,05	PR	10.905,36	R	-1.384,38	EP	17.141,31
		CP	84.434,30	PC	11.791,98	I	35.813,74	ECP	48.620,56
		CS	113.865,35	TP	22.697,34	FPV	0,00	TR	41.163,07
Missione 14	Sviluppo economico e competitività	RS	0,00	PR	0,00	R	0,00	EP	0,00
		CP	0,00	PC	0,00	I	0,00	ECP	0,00
		CS	0,00	TP	0,00	FPV	0,00	TR	0,00

Allegato n.10 - Rendiconto della gestione

MISSIONE, PROGRAMMA, TITOLO	DENOMINAZIONE	RESIDUI PASSIVI AL 1/1/2020 (RS)		PAGAMENTI IN C/RESIDUI (PR)		RIACCERTAMENTI RESIDUI (R)		RESIDUI PASSIVI DA ESERCIZI PREC. (EP=RS-PR+R)	
		PREVISIONI DEFINITIVE DI COMPETENZA (CP)		PAGAMENTI IN C/COMPETENZA (PC)		IMPEGNI (I)		ECONOMIE DI COMPETENZA (ECP=CP-I-FPV)	
		PREVISIONI DEFINITIVE DI CASSA (CS)		TOTALE PAGAMENTI (TP=PR+PC)		FONDO PLURIENNALE VINCOLATO (FPV)		TOTALE RESIDUI PASSIVI DA RIPORT. (TR=EP+EC)	
Missione 15	Politiche per il lavoro e la formazione professionale	RS	93.040,55	PR	3.484,05	R	-5.889,10	EP	83.667,40
		CP	8.100,00	PC	1.146,89	I	1.746,89	ECP	6.353,11
		CS	101.140,55	TP	4.630,94	FPV	0,00	TR	84.267,40
Missione 16	Agricoltura, politiche agroalimentari e pesca	RS	124.636,56	PR	79.821,62	R	-25.379,51	EP	19.435,43
		CP	531.224,16	PC	25.132,97	I	79.494,88	ECP	91.557,52
		CS	655.860,72	TP	104.954,59	FPV	360.171,76	TR	73.797,34
Missione 17	Energia e diversificazione delle fonti energetiche	RS	0,00	PR	0,00	R	0,00	EP	0,00
		CP	0,00	PC	0,00	I	0,00	ECP	0,00
		CS	0,00	TP	0,00	FPV	0,00	TR	0,00
Missione 18	Relazioni con le altre autonomie territoriali e locali	RS	0,00	PR	0,00	R	0,00	EP	0,00
		CP	0,00	PC	0,00	I	0,00	ECP	0,00
		CS	0,00	TP	0,00	FPV	0,00	TR	0,00
Missione 19	Relazioni internazionali	RS	71.221,28	PR	24.332,85	R	-7.254,29	EP	39.634,14
		CP	1.381.779,84	PC	33.216,34	I	33.216,34	ECP	1.348.534,24
		CS	1.453.001,12	TP	57.549,19	FPV	29,26	TR	39.634,14
Missione 20	Fondi e accantonamenti	RS	0,00	PR	0,00	R	0,00	EP	0,00
		CP	2.490.626,46	PC	0,00	I	0,00	ECP	2.490.626,46
		CS	1.940.871,54	TP	0,00	FPV	0,00	TR	0,00
Missione 50	Debito pubblico	RS	0,00	PR	0,00	R	0,00	EP	0,00
		CP	1.211.729,74	PC	1.106.729,74	I	1.171.729,74	ECP	40.000,00
		CS	1.211.729,74	TP	1.106.729,74	FPV	0,00	TR	65.000,00

MISSIONE, PROGRAMMA, TITOLO	DENOMINAZIONE	RESIDUI PASSIVI AL 1/1/2020 (RS)		PAGAMENTI IN C/RESIDUI (PR)		RIACCERTAMENTI RESIDUI (R)		RESIDUI PASSIVI DA ESERCIZI PREC. (EP=RS-PR+R)	
		PREVISIONI DEFINITIVE DI COMPETENZA (CP)		PAGAMENTI IN C/COMPETENZA (PC)		IMPEGNI (I)		ECONOMIE DI COMPETENZA (ECP=CP-I-FPV)	
		PREVISIONI DEFINITIVE DI CASSA (CS)		TOTALE PAGAMENTI (TP=PR+PC)		FONDO PLURIENNALE VINCOLATO (FPV)		TOTALE RESIDUI PASSIVI DA RIPORT. (TR=EP+EC)	
Missione 99	Servizi per conto terzi	RS	3.048.090,49	PR	145.419,44	R	0,00	EP	2.902.671,05
		CP	6.073.000,00	PC	3.199.086,04	I	3.432.861,21	ECP	2.640.138,79
		CS	9.121.090,49	TP	3.344.505,48	FPV	0,00	TR	3.136.446,22
TOTALE MISSIONI		RS	11.129.839,36	PR	5.172.999,73	R	-967.113,26	EP	4.989.726,37
		CP	84.979.617,22	PC	26.272.200,21	I	43.746.307,11	ECP	29.255.562,51
		CS	94.953.869,66	TP	31.445.199,94	FPV	11.977.747,60	TR	22.463.833,27
TOTALE GENERALE DELLE SPESE		RS	11.129.839,36	PR	5.172.999,73	R	-967.113,26	EP	4.989.726,37
		CP	85.737.244,97	PC	26.272.200,21	I	43.746.307,11	ECP	29.255.562,51
		CS	94.953.869,66	TP	31.445.199,94	FPV	11.977.747,60	TR	22.463.833,27

CONTO DEL BILANCIO - RIEPILOGO GENERALE DELLE SPESE

TITOLO	DENOMINAZIONE	RESIDUI PASSIVI AL 1/1/2020 (RS)		PAGAMENTI IN C/RESIDUI (PR)		RIACCERTAMENTI RESIDUI (R)		RESIDUI PASSIVI DA ESERCIZI PREC. (EP=RS-PR+R)	
		PREVISIONI DEFINITIVE DI COMPETENZA (CP)		PAGAMENTI IN C/COMPETENZA (PC)		IMPEGNI (I)		ECONOMIE DI COMPETENZA (ECP=CP-I-FPV)	
		PREVISIONI DEFINITIVE DI CASSA (CS)		TOTALE PAGAMENTI (TP=PR+PC)		FONDO PLURIENNALE VINCOLATO (FPV)		TOTALE RESIDUI PASSIVI DA RIPORT. (TR=EP+EC)	
	DISAVANZO DI AMMINISTRAZIONE	CP	757.627,75						
	DISAVANZO DERIVANTE DA DEBITO AUTORIZZATO E NON CONTRATTO	CP	0,00						
Titolo 1	Spese correnti	RS	4.496.133,27	PR	2.456.047,69	R	-339.126,51	EP	1.700.959,07
		CP	36.356.328,44	PC	16.913.412,00	I	28.013.349,40	ECP	5.941.039,56
		CS	39.704.640,54	TP	19.369.459,69	FPV	2.401.939,48	EC	11.099.937,40
								TR	12.800.896,47
Titolo 2	Spese in conto capitale	RS	3.585.615,60	PR	2.571.532,60	R	-627.986,75	EP	386.096,25
		CP	41.338.559,04	PC	5.052.972,43	I	11.128.366,76	ECP	20.634.384,16
		CS	44.916.408,89	TP	7.624.505,03	FPV	9.575.808,12	EC	6.075.394,33
								TR	6.461.490,58
Titolo 4	Rimborso di prestiti	RS	0,00	PR	0,00	R	0,00	EP	0,00
		CP	1.211.729,74	PC	1.106.729,74	I	1.171.729,74	ECP	40.000,00
		CS	1.211.729,74	TP	1.106.729,74	FPV	0,00	EC	65.000,00
								TR	65.000,00
Titolo 7	Spese per conto terzi e partite di giro	RS	3.048.090,49	PR	145.419,44	R	0,00	EP	2.902.671,05
		CP	6.073.000,00	PC	3.199.086,04	I	3.432.861,21	ECP	2.640.138,79
		CS	9.121.090,49	TP	3.344.505,48	FPV	0,00	EC	233.775,17
								TR	3.136.446,22
	TOTALE TITOLI	RS	11.129.839,36	PR	5.172.999,73	R	-967.113,26	EP	4.989.726,37
		CP	84.979.617,22	PC	26.272.200,21	I	43.746.307,11	ECP	29.255.562,51
		CS	94.953.869,66	TP	31.445.199,94	FPV	11.977.747,60	EC	17.474.106,90
								TR	22.463.833,27
	TOTALE GENERALE DELLE SPESE	RS	11.129.839,36	PR	5.172.999,73	R	-967.113,26	EP	4.989.726,37
		CP	85.737.244,97	PC	26.272.200,21	I	43.746.307,11	ECP	29.255.562,51
		CS	94.953.869,66	TP	31.445.199,94	FPV	11.977.747,60	EC	17.474.106,90
								TR	22.463.833,27

QUADRO GENERALE RIASSUNTIVO

ENTRATE	ACCERTAMENTI	INCASSI	SPESE	IMPEGNI	PAGAMENTO
Fondo di cassa all'inizio dell'esercizio		25.350.749,92			
Utilizzo avanzo di amministrazione	1.543.125,47		Disavanzo di amministrazione	757.627,75	
<i>di cui Utilizzo Fondo anticipazioni di liquidità</i>	0,00		Disavanzo derivante da debito autorizzato e non contratto ripianato con accensione di	0,00	
Fondo pluriennale vincolato di parte corrente	1.865.405,46				
Fondo pluriennale vincolato in c/capitale	9.926.437,74				
<i>di cui Fondo pluriennale vincolato in c/capitale finanziato da debito</i>	1.412.898,25				
Fondo pluriennale vincolato per incremento di attività finanziarie	0,00				
TIT. 1 - Entrate correnti di natura tributaria, contributiva e perequativa	25.261.979,73	25.261.979,73	TIT. 1 - Spese correnti	28.013.349,40	19.369.459,69
TIT. 2 - Trasferimenti correnti	12.259.949,40	12.768.920,56	Fondo pluriennale vincolato di parte corrente	2.401.939,48	
TIT. 3 - Entrate extratributarie	2.906.542,03	2.843.359,75			
TIT. 4 - Entrate in conto capitale	7.847.230,23	4.439.348,34	TIT. 2 - Spese in conto capitale	11.128.366,76	7.624.505,03
			Fondo pluriennale vincolato in c/capitale	9.575.808,12	
			<i>di cui Fondo pluriennale vincolato in c/capitale finanziato da debito</i>	185.234,05	
TIT. 5 - Entrate da riduzione di attività finanziarie	0,00	0,00	TIT. 3 - Spese per incremento di attività finanziarie	0,00	0,00
			Fondo pluriennale vincolato per incremento di attività finanziarie	0,00	
Totale entrate finali	48.275.701,39	45.313.608,38	Totale spese finali	51.119.463,76	26.993.964,72
TIT. 6 - Accensione di prestiti	0,00	32.456,52	TIT. 4 - Rimborso di prestiti	1.171.729,74	1.106.729,74
			<i>Fondo anticipazioni di liquidità</i>	0,00	
TIT. 7 - Anticipazioni da istituto tesoriere/cassiere	0,00	0,00	TIT. 5 - Chiusura Anticipazioni da istituto tesoriere/cassiere	0,00	0,00
TIT. 9 - Entrate per conto di terzi e partite di giro	3.432.861,21	4.663.880,77	TIT. 7 - Spese per conto terzi e partite di giro	3.432.861,21	3.344.505,48
Totale entrate dell'esercizio	51.708.562,60	50.009.945,67	Totale spese dell'esercizio	55.724.054,71	31.445.199,94
TOTALE COMPLESSIVO ENTRATE	65.043.531,27	75.360.695,59	TOTALE COMPLESSIVO SPESE	56.481.682,46	31.445.199,94
DISAVANZO DELL'ESERCIZIO	0,00		AVANZO DI COMPETENZA/FONDO DI CASSA	8.561.848,81	43.915.495,65
<i>di cui Disavanzo da debito autorizzato e non contratto formatosi nell'esercizio</i>	0,00				
TOTALE A PAREGGIO	65.043.531,27	75.360.695,59	TOTALE A PAREGGIO	65.043.531,27	75.360.695,59

ENTRATE	ACCERTAMENTI	INCASSI	SPESE	IMPEGNI	PAGAMENTO
GESTIONE DEL BILANCIO			GESTIONE DEGLI ACCANTONAMENTI IN SEDE DI RENDICONTO		
a) Avanzo di competenza (+) /Disavanzo di competenza (-)	8.561.848,81		d)Equilibrio di bilancio (+)/(-)	4.073.082,59	
b) Risorse accantonate stanziare nel bilancio dell'esercizio 2020 (+)	614.039,70		e)Variazione accantonamenti effettuata in sede di rendiconto(+)/(-)	2.088.518,07	
c) Risorse vincolate nel bilancio (+)	3.874.726,52				
d) Equilibrio di bilancio (d=a-b-c)	4.073.082,59		f) Equilibrio complessivo (f=d-e)	1.984.564,52	

VERIFICA EQUILIBRI

EQUILIBRIO ECONOMICO-FINANZIARIO		COMPETENZA (ACCERT.E IMPEGNI IMPUTATI AL 2020)
A) Fondo pluriennale vincolato per spese correnti iscritto in entrata	(+)	1.865.405,46
AA) Recupero disavanzo di amministrazione esercizio precedente	(-)	757.627,75
B) Entrate Titoli 1.00 - 2.00 - 3.00 <i>di cui per estinzione anticipata di prestiti</i>	(+)	40.428.471,16 0,00
C) Entrate Titolo 4.02.06 - Contributi agli investimenti direttamente destinati al rimborso dei prestiti da amministrazioni pubbliche	(+)	0,00
D) Spese Titolo 1.00 - Spese correnti	(-)	28.013.349,40
D1) Fondo pluriennale vincolato di parte corrente (di spesa)	(-)	2.401.939,48
E) Spese Titolo 2.04 - Trasferimenti in conto capitale	(-)	0,00
E1) Fondo pluriennale vincolato di spesa - titolo 2.04 Altri trasferimenti in conto capitale	(-)	0,00
F1) Spese Titolo 4.00 - Quote di capitale amm.to dei mutui e prestiti obbligazionari <i>di cui per estinzione anticipata di prestiti</i>	(-)	1.171.729,74 0,00
F2) Fondo anticipazioni di liquidità	(-)	0,00
G) Somma finale (G=A-AA+B+C-D-D1-E-E1-F1-F2)		9.949.230,25
ALTRE POSTE DIFFERENZIALI, PER ECCEZIONI PREVISTE DA NORME DI LEGGE E DAI PRINCIPI CONTABILI, CHE HANNO EFFETTO SULL' EQUILIBRIO EX ARTICOLO 162, COMMA 6, DEL TESTO UNICO DELLE LEGGI SULL'ORDINAMENTO DEGLI ENTI LOCALI		
H) Utilizzo avanzo di amministrazione per spese correnti e per rimborso prestiti <i>di cui per estinzione anticipata di prestiti</i>	(+)	45.007,68 0,00
I) Entrate di parte capitale destinate a spese correnti in base a specifiche disposizioni di legge o dei principi contabili <i>di cui per estinzione anticipata di prestiti</i>	(+)	0,00 0,00
L) Entrate di parte corrente destinate a spese di investimento in base a specifiche disposizioni di legge o dei principi contabili	(-)	2.181.440,94
M) Entrate da accensione di prestiti destinate a estinzione anticipata dei prestiti	(+)	0,00
O1) RISULTATO DI COMPETENZA DI PARTE CORRENTE (O1=G+H+I-L+M)		7.812.796,99
- Risorse accantonate di parte corrente stanziata nel bilancio dell'esercizio 2020	(-)	506.273,95
- Risorse vincolate di parte corrente nel bilancio	(-)	3.035.868,09
O2) EQUILIBRIO DI BILANCIO DI PARTE CORRENTE		4.270.654,95
- Variazione accantonamenti di parte corrente effettuata in sede di rendiconto'(+)/(-)	(-)	2.088.041,50
O3) EQUILIBRIO COMPLESSIVO DI PARTE CORRENTE		2.182.613,45

VERIFICA EQUILIBRI

EQUILIBRIO ECONOMICO-FINANZIARIO			COMPETENZA (ACCERT.E IMPEGNI IMPUTATI AL 2020)
P) Utilizzo avanzo di amministrazione per spese di investimento	(+)		1.498.117,79
Q) Fondo pluriennale vincolato per spese in conto capitale iscritto in entrata	(+)		9.926.437,74
R) Entrate Titoli 4.00-5.00-6.00	(+)		7.847.230,23
C) Entrate Titolo 4.02.06 - Contributi agli investimenti direttamente destinati al rimborso dei prestiti da amministrazioni pubbliche	(-)		0,00
I) Entrate di parte capitale destinate a spese correnti in base a specifiche disposizioni di legge o dei principi contabili	(-)		0,00
S1) Entrate Titolo 5.02 per Riscossioni di crediti	(-)		0,00
S2) Entrate Titolo 5.03 per Riscossione crediti di medio-lungo termine	(-)		0,00
T) Entrate Titolo 5.04 relative a Altre entrate per riduzioni di attività finanziarie	(-)		0,00
L) Entrate di parte corrente destinate a spese di investimento in base a specifiche disposizioni di legge o dei principi contabili	(+)		2.181.440,94
M) Entrate da accensione di prestiti destinate a estinzione anticipata dei prestiti	(-)		0,00
U) Spese Titolo 2.00 - Spese in conto capitale	(-)		11.128.366,76
U1) Fondo pluriennale vincolato in c/capitale (di spesa)	(-)		9.575.808,12
V) Spese Titolo 3.01 per Acquisizioni di attività finanziarie	(-)		0,00
E) Spese Titolo 2.04 - Trasferimenti in conto capitale	(+)		0,00
E1) Fondo pluriennale vincolato di spesa - titolo 2.04 Altri trasferimenti in conto capitale	(+)		0,00
Z1) RISULTATO DI COMPETENZA IN C/CAPITALE (Z1) = P+Q+R-C-I-S1-S2-T+L-M-U-U1-U2-V+E+E1)			749.051,82
Z/1) Risorse accantonate in c/capitale stanziato nel bilancio dell'esercizio 2020	(-)		107.765,75
- Risorse vincolate in c/capitale nel bilancio	(-)		838.858,43
Z/2) EQUILIBRIO DI BILANCIO IN C/CAPITALE			-197.572,36
- Variazione accantonamenti in c/capitale effettuata in sede di rendiconto (+)/(-)	(-)		476,57
Z3) EQUILIBRIO COMPLESSIVO IN CAPITALE			-198.048,93
S1) Entrate Titolo 5.02 per Riscossioni di crediti	(+)		0,00
S2) Entrate Titolo 5.03 per Riscossione crediti di medio-lungo termine	(+)		0,00
T) Entrate Titolo 5.04 relative a Altre entrate per riduzioni di attività finanziarie	(+)		0,00
X1) Spese Titolo 3.02 per Concessione crediti di breve termine	(-)		0,00
X2) Spese Titolo 3.03 per Concessione crediti di medio-lungo termine	(-)		0,00
Y) Spese Titolo 3.04 per Altre spese per incremento di attività finanziarie	(-)		0,00

VERIFICA EQUILIBRI

EQUILIBRIO ECONOMICO-FINANZIARIO		COMPETENZA (ACCERT.E IMPEGNI IMPUTATI AL 2020)
W1) RISULTATO DI COMPETENZA (W1 = O1+Z1+S1+S2+T-X1-X2-Y)		8.561.848,81
Risorse accantonate stanziare nel bilancio dell'esercizio 2020	(-)	614.039,70
Risorse vincolate nel bilancio	(-)	3.874.726,52
W2/EQUILIBRIO DI BILANCIO		4.073.082,59
Variatione accantonamenti effettuata in sede di rendiconto	(-)	2.088.518,07
W3/EQUILIBRIO COMPLESSIVO		1.984.564,52

Saldo corrente ai fini della copertura degli investimenti pluriennali:		
O1) Risultato di competenza di parte corrente		7.812.796,99
Utilizzo risultato di amministrazione per il finanziamento di spese correnti e per il rimborso di	(-)	0,00
Entrate non ricorrenti che non hanno dato copertura a impegni	(-)	0,00
- Risorse accantonate di parte corrente stanziare nel bilancio dell'esercizio 2020	(-)	506.273,95
- Variatione accantonamenti di parte corrente effettuata in sede di rendiconto'(+)/(-)	(-)	2.088.041,50
- Risorse vincolate di parte corrente nel bilancio	(-)	3.035.868,09
Equilibrio di parte corrente ai fini della copertura degli investimenti pluriennali.		2.182.613,45

CONTO ECONOMICO

CONTO ECONOMICO	ANNO 2020	ANNO 2019
A) COMPONENTI POSITIVI DELLA GESTIONE		
1) Proventi da tributi	25.261.979,73	26.702.323,26
2) Proventi da fondi perequativi	0,00	0,00
3) Proventi da trasferimenti e contributi	10.546.072,53	6.704.477,69
a) Proventi da trasferimenti correnti	10.483.937,93	6.642.343,08
b) Quota annuale di contributi agli investimenti	62.134,60	62.134,61
c) Contributi agli investimenti	0,00	0,00
4) Ricavi delle vendite e prestazioni e proventi da servizi pubblici	882.173,72	1.207.343,47
a) Proventi derivanti dalla gestione dei beni	505.616,88	833.433,06
b) Ricavi della vendita di beni	0,00	0,00
c) Ricavi e proventi dalla prestazione di servizi	376.556,84	373.910,41
5) Variazioni nelle rimanenze di prodotti in corso di lavorazione, etc. (+/-)	0,00	0,00
6) Variazione dei lavori in corso su ordinazione	0,00	0,00
7) Incrementi di immobilizzazioni per lavori interni	0,00	0,00
8) Altri ricavi e proventi diversi	2.016.866,93	895.612,29
TOTALE COMPONENTI POSITIVI DELLA GESTIONE (A)	38.707.092,91	35.509.756,71
B) COMPONENTI NEGATIVI DELLA GESTIONE		
9) Acquisto di materie prime e/o beni di consumo	195.328,90	172.827,64
10) Prestazioni di servizi	7.902.541,42	7.792.981,38
11) Utilizzo beni di terzi	142.778,95	171.943,95
12) Trasferimenti e contributi	11.291.390,26	12.417.604,60
a) Trasferimenti correnti	11.166.441,36	12.230.839,62
b) Contributi agli investimenti ad altre Amministrazioni pubb.	124.948,90	79.200,00
c) Contributi agli investimenti ad altri soggetti	0,00	107.564,98

CONTO ECONOMICO	ANNO 2020	ANNO 2019
13) Personale	4.354.078,11	5.526.806,98
14) Ammortamenti e svalutazioni	4.958.695,99	2.213.776,21
a) Ammortamenti di immobilizzazioni Immateriali	7.001,80	3.060,54
b) Ammortamenti di immobilizzazioni materiali	4.616.806,42	2.202.255,75
c) Altre svalutazioni delle immobilizzazioni	0,00	0,00
d) Svalutazione dei crediti	334.887,77	8.459,92
15) Variazioni nelle rimanenze di materie prime e/o beni di consumo (+/-)	0,00	0,00
16) Accantonamenti per rischi	0,00	0,00
17) Altri accantonamenti	3.969.821,12	100.000,00
18) Oneri diversi di gestione	849.010,96	667.538,76
TOTALE COMPONENTI NEGATIVI DELLA GESTIONE (B)	33.663.645,71	29.063.479,52
DIFFERENZA FRA COMP. POSITIVI E NEGATIVI DELLA GESTIONE (A-B)	5.043.447,20	6.446.277,19
C) PROVENTI ED ONERI FINANZIARI		
<u>Proventi finanziari</u>		
19) Proventi da partecipazioni	0,00	0,00
a) da società controllate	0,00	0,00
b) da società partecipate	0,00	0,00
c) da altri soggetti	0,00	0,00
20) Altri proventi finanziari	227,87	264,25
Totale proventi finanziari	227,87	264,25
<u>Oneri finanziari</u>		
21) Interessi ed altri oneri finanziari	2.975.632,83	3.061.482,77
a) Interessi passivi	2.975.632,83	3.061.482,77
b) Altri oneri finanziari	0,00	0,00
Totale oneri finanziari	2.975.632,83	3.061.482,77
TOTALE PROVENTI ED ONERI FINANZIARI (C)	-2.975.404,96	-3.061.218,52
D) RETTIFICHE DI VALORE ATTIVITA' FINANZIARIE		

CONTO ECONOMICO	ANNO 2020	ANNO 2019
22) Rivalutazioni	92.262,40	450.792,53
23) Svalutazioni	0,00	0,00
TOTALE RETTIFICHE (D)	92.262,40	450.792,53
E) PROVENTI ED ONERI STRAORDINARI		
24) Proventi straordinari	345.911,04	1.138.723,50
a) Proventi da permessi di costruire	0,00	0,00
b) Proventi da trasferimenti in conto capitale	0,00	0,00
c) Sopravvenienze attive e insussistenze del passivo	345.911,04	1.003.466,72
d) Plusvalenze patrimoniali	0,00	135.256,78
e) Altri proventi straordinari	0,00	0,00
Totale proventi straordinari	345.911,04	1.138.723,50
25) Oneri straordinari	105.269,95	389.131,10
a) Trasferimenti in conto capitale	0,00	0,00
b) Sopravvenienze passive e insussistenze dell'attivo	32.985,12	351.048,04
c) Minusvalenze patrimoniali	284,83	0,00
d) Altri oneri straordinari	72.000,00	38.083,06
Totale oneri straordinari	105.269,95	389.131,10
TOTALE PROVENTI ED ONERI STRAORDINARI (E)	240.641,09	749.592,40
RISULTATO PRIMA DELLE IMPOSTE (A-B+C+D+E)	2.400.945,73	4.585.443,60
26) Imposte (*)	284.243,19	309.362,88
27) RISULTATO DELL'ESERCIZIO	2.116.702,54	4.276.080,72

STATO PATRIMONIALE - ATTIVO

STATO PATRIMONIALE - (ATTIVO)	ANNO 2020	ANNO 2019
A) CREDITI vs.LO STATO ED ALTRE AMMINISTRAZIONI PUBBLICHE PER LA PARTECIPAZIONE AL FONDO DI DOTAZIONE	0,00	0,00
TOTALE CREDITI vs PARTECIPANTI (A)	0,00	0,00
B) IMMOBILIZZAZIONI		
I) Immobilizzazioni immateriali		
1) Costi di impianto e di ampliamento	0,00	0,00
2) Costi di ricerca sviluppo e pubblicità	0,00	0,00
3) Diritti di brevetto ed utilizzazione opere dell'ingegno	15.778,75	2.830,24
4) Concessioni, licenze, marchi e diritti simile	0,00	0,00
5) Avviamento	0,00	0,00
6) Immobilizzazioni in corso ed acconti	0,00	0,00
9) Altre	0,00	0,00
Totale immobilizzazioni immateriali	15.778,75	2.830,24
II) Immobilizzazioni materiali		
1) Beni demaniali	50.053.818,69	52.293.042,36
1.1) Terreni	0,00	0,00
1.2) Fabbricati	0,00	0,00
1.3) Infrastrutture	50.053.818,69	52.293.042,36
1.9) Altri beni demaniali	0,00	0,00
III 2) Altre immobilizzazioni materiali	57.447.902,54	59.426.099,13
2.1) Terreni	2.620.229,92	2.620.229,92
a) di cui in leasing finanziario	0,00	0,00
2.2) Fabbricati	54.541.120,73	56.487.765,65
a) di cui in leasing finanziario	0,00	0,00

STATO PATRIMONIALE - (ATTIVO)	ANNO 2020	ANNO 2019
2.3) Impianti e macchinari	85.079,42	81.266,85
a) di cui in leasing finanziario	0,00	0,00
2.4) Attrezzature industriali e commerciali	0,00	0,00
2.5) Mezzi di trasporto	31.202,79	46.763,87
2.6) Macchine per ufficio e hardware	54.671,86	67.684,27
2.7) Mobili e arredi	115.597,82	122.388,57
2.8) Infrastrutture	0,00	0,00
2.99) Altri beni materiali	0,00	0,00
3) Immobilizzazioni in corso ed acconti	128.166.423,58	118.284.913,77
Totale immobilizzazioni materiali	235.668.144,81	230.004.055,26
IV) Immobilizzazioni Finanziarie		
1) Partecipazioni in	1.858.631,92	1.781.315,76
a) imprese controllate	577.755,00	516.964,00
b) imprese partecipate	1.280.876,92	1.264.351,76
c) altri soggetti	0,00	0,00
2) Crediti verso	0,00	0,00
a) altre amministrazioni pubbliche	0,00	0,00
b) imprese controllate	0,00	0,00
c) imprese partecipate	0,00	0,00
d) altri soggetti	0,00	0,00
3) Altri titoli	0,00	0,00
Totale immobilizzazioni finanziarie	1.858.631,92	1.781.315,76
TOTALE IMMOBILIZZAZIONI (B)	237.542.555,48	231.788.201,26
C) ATTIVO CIRCOLANTE		
I) Rimanenze	0,00	0,00
Totale rimanenze	0,00	0,00
II) Crediti		

STATO PATRIMONIALE - (ATTIVO)	ANNO 2020	ANNO 2019
1) Crediti di natura tributaria	1.035,03	722,37
a) Crediti da tributi destinati al finanziamento della sanità	0,00	0,00
b) Altri crediti da tributi	1.035,03	722,37
c) Crediti da Fondi perequativi	0,00	0,00
2) Crediti per trasferimenti e contributi	9.743.645,05	6.885.634,49
a) verso amministrazioni pubbliche	9.710.743,93	6.833.726,53
b) imprese controllate	0,00	0,00
c) imprese partecipate	0,00	0,00
d) verso altri soggetti	32.901,12	51.907,96
3) Verso clienti ed utenti	367.036,94	212.260,97
4) Altri Crediti	2.540.745,22	4.069.015,48
a) verso l'erario	0,00	0,00
b) per attività svolta per c/terzi	108.182,06	1.321.677,59
c) altri	2.432.563,16	2.747.337,89
Totale crediti	12.652.462,24	11.167.633,31
III) Attività finanziarie che non costituiscono immobilizzi		
1) Partecipazioni	0,00	0,00
2) Altri titoli	0,00	0,00
Totale attività finanziarie che non costituiscono immobilizzi	0,00	0,00
IV) Disponibilità liquide		
1) Conto di tesoreria	43.915.495,65	25.350.749,92
a) Istituto tesoriere	43.915.495,65	25.350.749,92
b) presso Banca d'Italia	0,00	0,00
2) Altri depositi bancari e postali	53.430,29	207.547,18
3) Denaro e valori in cassa	0,00	0,00
4) Altri conti presso la tesoreria statale intetati all'ente	0,00	0,00
Totale disponibilità liquide	43.968.925,94	25.558.297,10

STATO PATRIMONIALE - (ATTIVO)		ANNO 2020	ANNO 2019
	TOTALE ATTIVO CIRCOLANTE (C)	56.621.388,18	36.725.930,41
D) RATEI E RISCONTI			
1) Ratei attivi		0,00	0,00
2) Risconti attivi		0,00	0,00
	TOTALE RATEI E RISCONTI (D)	0,00	0,00
	TOTALE DELL'ATTIVO (A+B+C+D)	294.163.943,66	268.514.131,67

STATO PATRIMONIALE - PASSIVO

STATO PATRIMONIALE - (PASSIVO)	ANNO 2020	ANNO 2019
A) PATRIMONIO NETTO		
I) Fondo di dotazione	-16.854.331,42	-24.367.563,61
II) Riserve	104.710.717,05	107.962.814,76
a) da risultato economico di esercizi precedenti	3.802.514,53	3.687.944,00
b) da capitale	0,00	0,00
c) da permessi di costruire	0,00	0,00
d) riserve indisponibili per beni demaniali e patrimoniali indisponibili e per i beni culturali	98.960.433,75	102.762.948,28
e) altre riserve indisponibili	1.947.768,77	1.511.922,48
III) Risultato economico dell'esercizio	2.116.702,54	4.276.080,72
TOTALE PATRIMONIO NETTO (A)	89.973.088,17	87.871.331,87
B) FONDI PER RISCHI ED ONERI		
1) Per trattamento di quiescenza	0,00	0,00
2) Per imposte	0,00	0,00
3) Altri	5.599.821,12	1.630.000,00
TOTALE FONDI RISCHI ED ONERI (B)	5.599.821,12	1.630.000,00
C) TRATTAMENTO DI FINE RAPPORTO		
TOTALE T.F.R. (C)	0,00	0,00
D) DEBITI		
1) Debiti da finanziamento	79.119.813,71	80.242.702,53
a) prestiti obbligazionari	0,00	0,00
b) v/ altre amministrazioni pubbliche	0,00	0,00
c) verso banche e tesoriere	0,00	0,00
d) verso altri finanziatori	79.119.813,71	80.242.702,53
2) Debiti verso fornitori	10.590.078,04	3.364.870,96

STATO PATRIMONIALE - (PASSIVO)	ANNO 2020	ANNO 2019
3) Acconti	0,00	0,00
4) Debiti per trasferimenti e contributi	7.162.126,61	229.809,42
a) enti finanziati dal servizio sanitario nazionale	0,00	0,00
b) altre amministrazioni pubbliche	7.097.532,20	90.067,43
c) imprese controllate	0,00	0,00
d) imprese partecipate	0,00	0,00
e) altri soggetti	64.594,41	139.741,99
5) Altri debiti	4.646.628,62	7.519.031,90
a) tributari	106.997,21	39.581,00
b) verso istituti di previdenza e sicurezza sociale	37.984,88	66.186,11
c) per attività svolta per c/terzi	0,00	0,00
d) altri	4.501.646,53	7.413.264,79
TOTALE DEBITI (D)	101.518.646,98	91.356.414,81
E) RATEI E RISCONTI		
I) Ratei passivi	705.951,84	848.756,54
II) Risconti passivi	96.366.435,55	86.807.628,45
1) Contributi agli investimenti	94.590.424,08	86.807.628,45
a) da altre amministrazioni pubbliche	94.590.424,08	86.807.628,45
b) da altri soggetti	0,00	0,00
2) Concessioni pluriennali	0,00	0,00
3) Altri risconti passivi	1.776.011,47	0,00
TOTALE RATEI E RISCONTI (E)	97.072.387,39	87.656.384,99
TOTALE DEL PASSIVO (A+B+C+D+E)	294.163.943,66	268.514.131,67
CONTI D'ORDINE	0,00	0,00
1) Impegni su esercizi futuri	11.271.795,76	10.943.086,66
2) Beni di terzi in uso	0,00	0,00
3) Beni dati in uso a terzi	0,00	0,00

STATO PATRIMONIALE - (PASSIVO)	ANNO 2020	ANNO 2019
4) Garanzie prestate a amministrazioni pubbliche	0,00	0,00
5) Garanzie prestate a imprese controllate	0,00	0,00
6) Garanzie prestate a imprese partecipate	0,00	0,00
7) Garanzie prestate a altre imprese	0,00	0,00
TOTALE CONTI D'ORDINE	11.271.795,76	10.943.086,66

PROSPETTO DIMOSTRATIVO DEL RISULTATO DI AMMINISTRAZIONE ESERCIZIO 2020

		GESTIONE		
		RESIDUI	COMPETENZA	TOTALE
Fondo cassa al 1° gennaio				25.350.749,92
RISCOSSIONI	+	2.590.951,66	47.418.994,01	50.009.945,67
PAGAMENTI	-	5.172.999,73	26.272.200,21	31.445.199,94
SALDO DI CASSA AL 31 DICEMBRE	=			43.915.495,65
PAGAMENTI per azioni esecutive non regolarizzate al 31 dicembre	-			0,00
FONDO DI CASSA AL 31 DICEMBRE	=			43.915.495,65
RESIDUI ATTIVI	+	8.770.663,57	4.289.568,59	13.060.232,16
<i>di cui derivanti da accertamenti di tributi effettuati sulla base della stima del dipartimento delle finanze</i>		<i>0,00</i>	<i>0,00</i>	<i>0,00</i>
RESIDUI PASSIVI	-	4.989.726,37	17.474.106,90	22.463.833,27
FONDO PLURIENNALE VINCOLATO PER SPESE CORRENTI	-			2.401.939,48
FONDO PLURIENNALE VINCOLATO PER SPESE IN CONTO CAPITALE	-			9.575.808,12
RISULTATO DI AMMINISTRAZIONE AL 31 DICEMBRE 2020 (A)	=			22.534.146,94
Composizione del risultato di amministrazione al 31 dicembre 2020:				
Parte accantonata				
Fondo perdite società partecipate				242.000,00
Fondo contenzioso				3.765.241,12
Altri accantonamenti				1.834.580,00
Fondo crediti dubbia esigibilità				354.339,63
Totale parte accantonata (B)				6.196.160,75

Parte vincolata		
Vincoli derivanti da leggi e dai principi contabili		867.974,34
Vincoli derivanti da trasferimenti		5.547.531,04
Vincoli derivanti dalla contrazione di mutui		2.071.641,39
Vincoli formalmente attribuiti dall'ente		0,00
Altri vincoli		0,00
	Totale parte vincolata (C)	8.487.146,77
Parte destinata agli investimenti		
	Totale parte destinata agli investimenti (D)	439.721,25
	Totale parte disponibile (E=A-B-C-D)	7.411.118,17
	F) di cui Disavanzo da debito autorizzato e non contratto	0,00
Se E è negativo, tale importo è iscritto tra le spese del bilancio di previsione come disavanzo da ripianare		

ELENCO ANALITICO DELLE RISORSE ACCANTONATE NEL RISULTATO DI AMMINISTRAZIONE

Capitolo di spesa	descrizione	Risorse accantonate al 01/01/2020	Risorse accantonate applicate al bilancio dell'esercizio 2020 (con segno -)	Risorse accantonate stanziare nella spesa del bilancio dell'esercizio 2020	Variazione accantonamenti effettuata in sede di rendiconto (con segno +/-)	Risorse accantonate nel risultato di amministrazione al 31/12/2020
		(a)	(b)	(c)	(d)	(e)=(a)+(b)+(c)+(d)
Fondo perdite società partecipate						
20031.10.000002216	FONDO EVENTUALI PERDITE SOCIETA' PARTECIPATE	242.000,00	0,00	0,00	0,00	242.000,00
Totale Fondo perdite società partecipate		242.000,00	0,00	0,00	0,00	242.000,00
Fondo contenzioso						
20031.10.000002220	FONDO RISCHI PER SOCCOMENZE IN GIUDIZIO	1.630.000,00	-26.758,88	100.000,00	2.062.000,00	3.765.241,12
Totale Fondo contenzioso		1.630.000,00	-26.758,88	100.000,00	2.062.000,00	3.765.241,12
Fondo crediti di dubbia esigibilità						
20021.10.000000001	FONDO CREDITI DI DUBBIA ESIGIBILITA'	19.451,86	0,00	300.603,95	26.041,50	346.097,31
20022.05.000000001	FONDO CREDITI DI DUBBIA ESIGIBILITA'	0,00	0,00	7.765,75	476,57	8.242,32
Totale Fondo crediti di dubbia esigibilità		19.451,86	0,00	308.369,70	26.518,07	354.339,63
Altri accantonamenti						
20031.10.000002217	FONDO PER AUMENTI CONTRATTUALI	78.910,00	0,00	105.670,00	0,00	184.580,00
20032.05.000000001	FONDO PER POTENZIALI PASSIVITA'	1.550.000,00	0,00	100.000,00	0,00	1.650.000,00
Totale Altri accantonamenti		1.628.910,00	0,00	205.670,00	0,00	1.834.580,00
Totale		3.520.361,86	-26.758,88	614.039,70	2.088.518,07	6.196.160,75

ELENCO ANALITICO DELLE RISORSE VINCOLATE NEL RISULTATO DI AMMINISTRAZIONE

Capitolo di entrata	descrizione	Capitolo di spesa correlato	descrizione	Risorse vincolate al 01/01/2020	Risorse vincolate applicate al bilancio dell'esercizio 2020	Entrate vincolate accertate nell'esercizio 2020	Impegni es. 2020 finanziati da entrate acc. nell'esercizio o da quote vincolate del ris di amm.	Fondo plur.vinc al 31/12/2020 finanz. da entrate vinc. acc. nell'eserc. o da quote vincolate del ris. di amm.	Cancellazione di residui att.vinc. o eliminazione vincolo su quote ris. amm (+) e canc. residui ass. fin. da risorse vinc.(-)	Cancellazione nell'esercizio 2020 di impegni fin. da FPV dopo approvazione rendiconto 2019 non reimp. nell'esercizio 2020	Risorse vincolate nel bilancio al 31/12/2020	Risorse vincolate nel risultato di amministrazione al 31/12/2020
				(a)	(b)	(c)	(d)	(e)	(f)	(g)	(h)=(b)+(c)-(d)-(e)+g)	(i)=(a)+(c)-(d)-(e)-(f)+g)
Vincoli derivanti dalla legge												
20101.01.0000008 61	TRASFERIMENTI STATALI ANNI PREGRESSI	01101.03.0000011 84	SPESE DIVERSE (CORSI AGGIORNAMENTO PERSONALE, ECC.)	70.000,00	0,00	0,00	0,00	0,00	0,00	0,00	0,00	70.000,00
20101.01.0000008 611	TRASFERIMENTI STATALI ANNI PREGRESSI	01101.03.0000012 30	SPESE DIVERSE (CORSI AGGIORNAMENTO PERSONALE DIRIGENZIALE, ECC.)	7.654,41	0,00	0,00	0,00	0,00	0,00	0,00	0,00	7.654,41
20101.01.0000008 612	TRASFERIMENTI STATALI ANNI PREGRESSI	01111.03.0000010 09	SPESE DI LITI ED ATTI A DIFESA DELLE RAGIONI DELLA PROVINCIA	86.239,47	0,00	0,00	0,00	0,00	5.558,80	0,00	0,00	80.680,67
30200.02.0000017 88	PROVENTI SANZIONI CODICE DELLA STRADA (V. CAPP. 3830 A- 2100 3396 B- 2330 3837 C) UTILIZZO ALMENO 50% DEI PROVENTI	09021.03.0000021 00	ACQUISTI POLIZIA PROVINCIALE (B) (VED. CAPP. 1788 1790 1800 E.) (D.LGS. 30.4.1992, N.285 - ART.208 C. 4 LETT. B) (FINANZ. PARTE PROVENTI SANZ. C.D.S.) (VED. ANCHE CAP. 3396 U.)	29.458,69	0,00	0,00	0,00	0,00	0,00	0,00	0,00	29.458,69
30200.02.0000017 881	PROVENTI SANZIONI CODICE DELLA STRADA (V. CAPP. 3830 A- 2100 3396 B- 2330 3837 C) UTILIZZO ALMENO 50% DEI PROVENTI	09021.03.0000033 96	POLIZIA PROVINCIALE (B) (VED. CAPP. 1788 1790 1800 E.) (D.LGS. 30.4.1992, N.285 - ART.208 C. 4 LETT. B) (FINANZ. PARTE PROVENTI SANZ. C.D.S.) (VED. ANCHE CAP. 2100 U.)	12.270,17	0,00	0,00	0,00	0,00	0,00	0,00	0,00	12.270,17
30200.02.0000017 882	PROVENTI SANZIONI CODICE DELLA STRADA (V. CAPP. 3830 A- 2100 3396 B- 2330 3837 C) UTILIZZO ALMENO 50% DEI PROVENTI	09021.03.0015350 00	POLIZIA PROVINCIALE (D. LGS.30.4.1992,N.285) (VED. CAP. 1788 E.) (V. ANCHE CAPP. 553 1019 1036 1065 U.) (B in parte)	5.000,00	0,00	0,00	0,00	0,00	0,00	0,00	0,00	5.000,00
30200.02.0000017 883	PROVENTI SANZIONI CODICE DELLA STRADA (V. CAPP. 3830 A- 2100 3396 B- 2330 3837 C) UTILIZZO ALMENO 50% DEI PROVENTI	01022.02.0032640 00	POLIZIA PROVINCIALE (D. LGS.30.4.1992,N.285) (2013: VED. CAP. 1788 E.) (2012 E R.: V. CAP. 1728 E.- 2011: + FIN. EURO 40.000,00 ECONOMIE MUTUI V. CAP. 6110 E.) (V. ANCHE CAPP. 553 1019 1036 1065 1535 U.)	36.808,48	0,00	0,00	0,00	0,00	0,00	0,00	0,00	36.808,48
30200.03.0000017 90	PROVENTI SANZIONI C.D.S. - IMPRESE	09022.02.0031610 02	ACQUISTI HARDWARE POLIZIA PROVINCIALE (VED. CAP. 1790001 E.)	0,00	0,00	1.692,43	1.692,43	0,00	0,00	0,00	0,00	0,00

Allegato a/2) Risultato di amministrazione - quote vincolate

Capitolo di entrata	descrizione	Capitolo di spesa correlato	descrizione	Risorse vincolate al 01/01/2020	Risorse vincolate applicate al bilancio dell'esercizio 2020	Entrate vincolate accertate nell'esercizio 2020	Impegni es. 2020 finanziati da entrate acc. nell'esercizio o da quote vincolate del ris. di amm.	Fondo plur.vinc al 31/12/2020 finanz. da entrate vinc. acc. nell'eserc. o da quote vincolate del ris. di amm.	Cancellazione di residui att.vinc. o eliminazione vincolo su quote ris. amm (+) e canc. residui ass. fin. da risorse vinc.(-)	Cancellazione nell'esercizio 2020 di impegni fin. da FPV dopo approvazione rendiconto 2019 non reimp. nell'esercizio 2020	Risorse vincolate nel bilancio al 31/12/2020	Risorse vincolate nel risultato di amministrazione al 31/12/2020
				(a)	(b)	(c)	(d)	(e)	(f)	(g)	(h)=(b)+(c)-(d)-(e)+g)	(i)=(a)+(c)-(d)-(e)-(f)+g)
30200.03.0000017901	PROVENTI SANZIONI C.D.S. - IMPRESE	10051.03.000005100	ACQUISTO MATERIALE PER SEGNALETICA STRADALE - (FINANZ. IN PARTE CON PROVENTI ART. 208 D. LGS. 30.4.1992, N. 285 CAP. 1788 1790 1800 E.)	0,00	0,00	1.692,43	1.692,43	0,00	0,00	0,00	0,00	0,00
30500.02.000001704	RISCOSSIONE GARANZIE FINANZIARIE PRESTATE DA DITTE DIVERSE (VED.CAP. 1472 U.)	09031.03.001472000	SPESE BONIFICA, SMALTIMENTO RIFIUTI, RIPRISTINO AMBIENTALE E SISTEMAZIONE AREA (VED. CAP. 1704 ENTRATA)	70.000,00	0,00	0,00	0,00	0,00	12.690,00	0,00	0,00	57.310,00
30500.02.000001724	CORRISPETTIVI PER RIMBOSCHIMENTI SOSTITUTIVI (V. CAP. 1798 U.)	09051.04.000003731	OPERE DI MIGLIORAMENTO BOSCHIVO E RIMBOSCHIMENTI (VED.CAP. 1724 ENTRATA)	524.753,92	0,00	0,00	0,00	0,00	0,00	0,00	0,00	524.753,92
40200.01.000003471	INTERVENTI VARI DI MESSA IN SICUREZZA PRESSO ALCUNI ISTITUTI SCOLASTICI (FINANZIATO AL 70% CON MUTUO CARICO STATO) VEDI CAP. E 3470 E CAP. U 3623	04021.03.000003598	SPESE VARIE PER ISTITUTI SCOLASTICI PROVINCIALI (MANUTENZIONI, ASCENSORI E AREE VERDI)	25.605,85	0,00	0,00	0,00	0,00	0,00	0,00	0,00	25.605,85
50300.03.000003395	RECUPERO RESIDUI DI MUTUI CASSA DD.PP. A SENSI ART.5 D.M.TESORO 7.1.98 (VED.CAP. 3622 U.- INCARICHI PROFESSIONALI VIABILITA')	10052.02.003622000	INCARICHI PER PROGETTAZIONI SETTORE VIABILITA' (FINANZIATO CON ART. 5 D.M. 98 - VEDI CAP. E. 3395)	12.688,00	0,00	0,00	0,00	0,00	0,00	0,00	0,00	12.688,00
60300.01.000008875	PROGR.PLUR. INTERV. IMPIANTISTICA SPORT. 2011-2013. RECUPERO FUNZIONALE, MESSA A NORMA E MANUT. STRAORD. PALESTRE DI IST. SCOLASTICI DIVERSI (FINANZ. PER EURO 240.000,00 CON CONTR. REG. E PER EURO 60.	01061.03.000001004	MANUTENZIONE STABILI	5.744,15	0,00	0,00	0,00	0,00	0,00	0,00	0,00	5.744,15
Totale Vincoli derivanti dalla legge				886.223,14	0,00	3.384,86	3.384,86	0,00	18.248,80	0,00	0,00	867.974,34
Vincoli derivanti da Trasferimenti												

Allegato a/2) Risultato di amministrazione - quote vincolate

Capitolo di entrata	descrizione	Capitolo di spesa correlato	descrizione	Risorse vincolate al 01/01/2020	Risorse vincolate applicate al bilancio dell'esercizio 2020	Entrate vincolate accertate nell'esercizio 2020	Impegni es. 2020 finanziati da entrate acc. nell'esercizio o da quote vincolate del ris di amm.	Fondo plur.vinc al 31/12/2020 finanz. da entrate vinc. acc. nell'eserc. o da quote vincolate del ris. di amm.	Cancellazione di residui att.vinc. o eliminazione vincolo su quote ris. amm (+) e canc. residui ass. fin. da risorse vinc.(-)	Cancellazione nell'esercizio 2020 di impegni fin. da FPV dopo approvazione rendiconto 2019 non reimp. nell'esercizio 2020	Risorse vincolate nel bilancio al 31/12/2020	Risorse vincolate nel risultato di amministrazione al 31/12/2020
				(a)	(b)	(c)	(d)	(e)	(f)	(g)	(h)=(b)+(c)-(d)-(e)+(+g)	(i)=(a)+(c)-(d)-(e)-(f)+(+g)
20101.01.000000031	CONTRIBUTO STATALE ATTIVITA' DI ASSISTENZA E ISTRUZIONE AGLI ALUNNI CON HANDICAP FISICI O SENSORIALI O IN SITUAZIONE DI SVANTAGGIO (CAP.U. 2210-2235-3437-3438- CAP E. 31-736)	04061.03.000003438	ATTUAZIONE DELLA L.R. 28/2007 - PIANO DI INTERVENTI (CAP.U. 2210-2235-3437-3438- CAP E. 31-736)	0,00	0,00	541.990,56	313.786,97	228.203,59	0,00	0,00	0,00	0,00
20101.01.0000000311	CONTRIBUTO STATALE ATTIVITA' DI ASSISTENZA E ISTRUZIONE AGLI ALUNNI CON HANDICAP FISICI O SENSORIALI O IN SITUAZIONE DI SVANTAGGIO (CAP.U. 2210-2235-3437-3438- CAP E. 31-736)	04061.04.000002235	ATTUAZIONE DELLA L.R. 28/2007 - PIANO DI INTERVENTI (CAP.U. 2210-2235-3437-3438- CAP E. 31-736)	0,00	0,00	257.000,00	177.000,00	80.000,00	0,00	0,00	0,00	0,00
20101.01.000898009	TRASFERIMENTO RISORSE PER EMERGENZA COVID - RIPARTO DECRETO MEF N. 104/2020 (IN PARTE VED CAPP 17637007 E 17637008 U)	20031.10.007800001	FONDO EMERGENZA COVID	0,00	0,00	1.215.011,47	0,00	0,00	0,00	0,00	1.215.011,47	1.215.011,47
20101.01.0008980091	TRASFERIMENTO RISORSE PER EMERGENZA COVID - RIPARTO DECRETO MEF N. 104/2020 (IN PARTE VED CAPP 17637007 E 17637008 U)	20031.10.007800011	FONDO EMERGENZA COVID	0,00	0,00	561.000,00	0,00	0,00	0,00	0,00	561.000,00	561.000,00
20101.02.000000033	FINANZ. REGIONALI PER APPRENDISTATO PROFESSIONALIZZANTE O CONTRATTO DI MESTIERE - RISORSE DGR 33-188 DEL 28.7.2014 (VED.CAP.995000 USCITA)	15021.03.000995000	FINANZIAMENTI REGIONALI PER APPRENDISTATO PROFESSIONALIZZANTE O CONTRATTO DI MESTIERE - RISORSE DGR 33-188 DEL 28.7.2014 (VED.CAP. 333 ENTRATA)	41.291,75	0,00	0,00	0,00	0,00	0,00	0,00	0,00	41.291,75
20101.02.000000058	AZIONI DI ORIENTAMENTO FINALIZZATE ALL'ASSOLVIMENTO DELL'OBBLIGO DI ISTRUZIONE - FONDI POR FSE (VED. CAP. 1070 U.)	04051.03.001070000	AZIONI DI ORIENTAMENTO FINALIZZATE ALL'ASSOLVIMENTO DELL'OBBLIGO DI ISTRUZIONE - FONDI POR FSE (VED. CAP. 358 E.)	1.862,56	0,00	0,00	0,00	0,00	0,00	0,00	0,00	1.862,56
20101.02.000000098	CONTRIBUTO REG.LE PER IL SOSTEGNO AL REDDITO E AZIONI DI SUPPORTO DISABILI. AMBITO B	15011.04.0000003877	SOSTEGNO AL REDDITO E AZIONI DI SUPPORTO DISABILI. AMBITO B. (CONTRIBUTO REG.LE)	303.066,67	0,00	0,00	0,00	0,00	0,00	0,00	0,00	303.066,67
20101.02.000000099	CONTRIBUTO REG.LE PER L'OCCUPAZIONE DISABILI. AMBITO B (VED. CAP. 1529 U.)	15011.03.001529000	CONTRIBUTI OCCUPAZIONE DISABILI. AMBITO B (CONTRIBUTO REGIONALE)	207.368,51	0,00	0,00	0,00	0,00	0,00	0,00	0,00	207.368,51

Allegato a/2) Risultato di amministrazione - quote vincolate

Capitolo di entrata	descrizione	Capitolo di spesa correlato	descrizione	Risorse vincolate al 01/01/2020	Risorse vincolate applicate al bilancio dell'esercizio 2020	Entrate vincolate accertate nell'esercizio 2020	Impegni es. 2020 finanziati da entrate acc. nell'esercizio o da quote vincolate del ris di amm.	Fondo plur.vinc al 31/12/2020 finanz. da entrate vinc. acc. nell'eserc. o da quote vincolate del ris. di amm.	Cancellazione di residui att.vinc. o eliminazione vincolo su quote ris. amm (+) e canc. residui ass. fin. da risorse vinc.(-)	Cancellazione nell'esercizio 2020 di impegni fin. da FPV dopo approvazione rendiconto 2019 non reimp. nell'esercizio 2020	Risorse vincolate nel bilancio al 31/12/2020	Risorse vincolate nel risultato di amministrazione al 31/12/2020
				(a)	(b)	(c)	(d)	(e)	(f)	(g)	(h)=(b)+(c)-(d)-(e)+(+g)	(i)=(a)+(c)-(d)-(e)-(f)+(+g)
20101.02.0000004 39	DIRETTIVA DISOCCUPATI MERCATO DEL LAVORO - A.F. 2009/2010, FONDI BILANCIO REG.LE (FONDO VINCOLATO CON CAP. 1021 USCITA) TRASFERIMENTO REG.LE	15021.03.0010210 00	DIRETTIVA DISOCCUPATI MERCATO DEL LAVORO - A.F. 2009/2010, FONDI BILANCIO REG.LE (FONDO VINCOLATO CON CAP. 439 ENTRATA) TRASFERIMENTO REG.LE	124.468,98	0,00	0,00	0,00	0,00	0,00	0,00	0,00	124.468,98
20101.02.0000004 57	AZIONI DI ORIENTAMENTO FINALIZZATE ALL'ASSOLVIMENTO DELL'OBBLIGO DI ISTRUZIONE E OCCUPABILITA' - FONDI BILANCIO REGIONALE ANNUALITA' 2009/2010	04051.03.0010400 00	AZIONI DI ORIENTAMENTO FINALIZZATE ALL'ASSOLVIMENTO OBBLIGO DI ISTRUZIONE E OCCUPABILITA' - FONDI BILANCIO REGIONALE ANNUALITA' 2009/2010	17.708,34	0,00	0,00	0,00	0,00	0,00	0,00	0,00	17.708,34
20101.02.0000004 96	POR FSE 2007/2013 DIRETTIVA PLURIENNALE PER LA PROGRAMMAZIONE DEGLI INTERVENTI DI INSERIMENTO/REISERIMENT O LAVORATIVO RIVOLTI A PERSONE DISOCCUPATE - ANNI 2013/2015	15011.03.0015420 00	POR FSE 2007/2013 DIRETTIVA PLURIENNALE PER LA PROGRAMMAZIONE DEGLI INTERVENTI DI INSERIMENTO/REISERIMENT O LAVORATIVO RIVOLTI A PERSONE DISOCCUPATE - ANNI 2013/2015	240.000,00	0,00	0,00	0,00	0,00	0,00	0,00	0,00	240.000,00
20101.02.0000007 33	CONTRIB.REG.LI ATTUAZIONE L.R. 63/78, 87/96, 63/95, 20/98, 34/98 PSR 2007-2013 (2012: V. CAPP. 1866 E 1869 E.) (2013:V. CAPP. 1198, 1754, 1866, 1869 U.) (P.O.P. L. R.17/99) L.R. 30/91, L.R. 313/2004 D	16011.04.0018660 00	INTERVENTI PER L'APICOLTURA (VED. CAP. 733 ENTRATA: IN PARTE) (L.R. 20/98)	0,00	0,00	0,00	0,00	0,00	0,00	25.169,47	25.169,47	25.169,47
20101.02.0000007 36	CONTRIBUTO REG.LE PER L'ATTUAZIONE DELLA L.R. 28/2007 (CAP.U. 2210-2235-3437-3438- CAP E. 31-736)	04061.03.0000034 37	ATTUAZIONE DELLA L.R. 28/2007 - PIANO DI INTERVENTI - CONTRATTI DI SERVIZIO PER IL TRASPORTO DISABILI (CAP.U. 2210-2235-3437-3438- CAP E. 31-736)	0,00	0,00	172.850,40	82.842,75	90.007,65	0,00	0,00	0,00	0,00
20101.02.0000007 361	CONTRIBUTO REG.LE PER L'ATTUAZIONE DELLA L.R. 28/2007 (CAP.U. 2210-2235-3437-3438- CAP E. 31-736)	04061.04.0000022 10	ATTUAZIONE DELLA L.R. 28/2007 - PIANO DI INTERVENTI (CAP.U. 2210-2235-3437-3438- CAP E. 31-736)	0,00	0,00	32.000,00	0,00	32.000,00	0,00	0,00	0,00	0,00
20101.02.0000007 59	POLITICHE GIOVANILI (2014: VED. CAP. 759	12071.03.0010540 00	POLITICHE GIOVANILI (2014: VED. CAP. 759 E CAP. 1779 ENTRATA)	3.344,74	0,00	0,00	0,00	0,00	0,00	0,00	0,00	3.344,74

Allegato a/2) Risultato di amministrazione - quote vincolate

Capitolo di entrata	descrizione	Capitolo di spesa correlato	descrizione	Risorse vincolate al 01/01/2020	Risorse vincolate applicate al bilancio dell'esercizio 2020	Entrate vincolate accertate nell'esercizio 2020	Impegni es. 2020 finanziati da entrate acc. nell'esercizio o da quote vincolate del ris di amm.	Fondo plur.vinc al 31/12/2020 finanz. da entrate vinc. acc. nell'eserc. o da quote vincolate del ris. di amm.	Cancellazione di residui att.vinc. o eliminazione vincolo su quote ris. amm (+) e canc. residui ass. fin. da risorse vinc.(-)	Cancellazione nell'esercizio 2020 di impegni fin. da FPV dopo approvazione rendiconto 2019 non reimp. nell'esercizio 2020	Risorse vincolate nel bilancio al 31/12/2020	Risorse vincolate nel risultato di amministrazione al 31/12/2020
				(a)	(b)	(c)	(d)	(e)	(f)	(g)	(h)=(b)+(c)-(d)-(e)+ +g)	(i)=(a)+(c)-(d)-(e)- (f)+g)
20101.02.000000784	L.R.44/00 E 5/01: CONTR. REG. ESECUZ. OPERE URGENTI EDILIZIA SCOLASTICA (V.CAP. 1786 U.)	01061.04.00178600	CONTRIB.A COMUNI PER ESECUZ. OPERE URGENTI DI EDILIZIA SCOLASTICA (L.R. 44/2000 E 5/2001) (VED.CAP. 784 E.	3.920,00	0,00	0,00	0,00	0,00	0,00	0,00	0,00	3.920,00
20101.02.000000785	CONTRIB. REG.LE IN MATERIA DI EDILIZIA SCOLASTICA (LL.RR. 44/2000 E 5/2001) (V. CAP. 1784 U.)	01061.04.00178400	CONTR.IN MATERIA DI EDILIZIA SCOLASTICA (LL.RR. 44/2000 E 5/2001)	11.430,25	0,00	0,00	0,00	0,00	0,00	0,00	0,00	11.430,25
20101.02.000000838	CONTRIBUTO REG.LE TRASPORTI (VED. ANCHE CAP. 3400 ENTRATA E CAP. 3389 USCITA)	10052.02.00338900	REALIZZ. SISTEMA PISTE CICLABILI (FIN. CONTR. REG. EURO 1.519.700,00 CAP. 3400 E. - FIN. PROVINCIA A.A. EURO 160.000,00 - FIN. COMUNI EURO 491.300,00 CAP.3402 E.) (VED.ANCHÉ CAP.838 E.) (VED.ANCHÉ CAP	51.711,77	0,00	0,00	0,00	0,00	51.711,77	0,00	0,00	0,00
20101.02.000000896	CONTRIBUTI CORSI F.C.I. - FONDI L. 236/93 ART. 9 - 2015 - TRASF. REG.LE (FONDO VINCOLATO CAP. 1572 U.)	15021.03.00157200	CONTRIBUTI CORSI F.C.I. - FONDI L. 236/93 ART. 9 - 2015 - TRASF. REG.LE (FONDO VINCOLATO CAP. 896 E.)	123.475,24	0,00	0,00	0,00	0,00	0,00	0,00	0,00	123.475,24
20101.02.000354000	AZIONI DI ORIENTAMENTO FINALIZZATE ALL'ASSOLVIMENTO DELL'OBBLIGO DI ISTRUZIONE FONDI POR FSE ANNUALITA' 2011/2012 (VED. CAP. 1055 U.)	04051.03.00105500	AZIONI DI ORIENTAMENTO FINALIZZATE ALL'ASSOLVIMENTO DELL'OBBLIGO DI ISTRUZIONE FONDI POR FSE ANNUALITA' 2011/2012 (VED. CAP. 354 E.)	5.329,99	0,00	0,00	0,00	0,00	0,00	0,00	0,00	5.329,99
20101.02.000355000	AZIONI DI ORIENTAMENTO FINALIZZATE ALL'ASSOLVIMENTO DELL'OBBLIGO DI ISTRUZIONE FONDI POR FSE - ANNUALITA' 2011/2012 (VED. CAP. 1056 U.)	04051.03.00105600	AZIONI DI ORIENTAMENTO FINALIZZATE ALL'ASSOLVIMENTO DELL'OBBLIGO DI ISTRUZIONE FONDI POR FSE - ANNUALITA' 2011/2012 (VED. CAP. 355 E.)	341,20	0,00	0,00	0,00	0,00	0,00	0,00	0,00	341,20
20101.02.000355001	AZIONI DI ORIENTAMENTO ASSOLVIMENTO DELL'OBBLIGO DI ISTRUZIONE FONDI POR FSE - ANNUALITA' 2011/2012	15021.01.00038900	AZIONI DI ORIENTAMENTO FINALIZZATE ALL'ASSOLVIMENTO DELL'OBBLIGO DI ISTRUZIONE FONDI REGIONALI - ANNUALITA' 2011/2012 (FINANZIAMENTO CAP. CAP. 355 ENTRATA)- CONTRIBUTI SUL COMPENSO DEL COLLABORATORE.	51,46	0,00	0,00	0,00	0,00	0,00	0,00	0,00	51,46

Allegato a/2) Risultato di amministrazione - quote vincolate

Capitolo di entrata	descrizione	Capitolo di spesa correlato	descrizione	Risorse vincolate al 01/01/2020	Risorse vincolate applicate al bilancio dell'esercizio 2020	Entrate vincolate accertate nell'esercizio 2020	Impegni es. 2020 finanziati da entrate acc. nell'esercizio o da quote vincolate del ris di amm.	Fondo plur.vinc al 31/12/2020 finanz. da entrate vinc. acc. nell'eserc. o da quote vincolate del ris. di amm.	Cancellazione di residui att.vinc. o eliminazione vincolo su quote ris. amm (+) e canc. residui ass. fin. da risorse vinc.(-)	Cancellazione nell'esercizio 2020 di impegni fin. da FPV dopo approvazione rendiconto 2019 non reimp. nell'esercizio 2020	Risorse vincolate nel bilancio al 31/12/2020	Risorse vincolate nel risultato di amministrazione al 31/12/2020
				(a)	(b)	(c)	(d)	(e)	(f)	(g)	(h)=(b)+(c)-(d)-(e)+g)	(i)=(a)+(c)-(d)-(e)-(f)+g)
20101.02.000355002	AZIONI DI ORIENTAM. ASSOLVIMENTO DELL'OBBLIGO DI ISTRUZIONE FONDI POR FSE - ANNUALITA' 2011/2012	15021.03.000386000	AZIONI DI ORIENTAMENTO FINALIZZATE ALL'ASSOLVIMENTO DELL'OBBLIGO DI ISTRUZIONE FONDI REGIONALI - ANNUALITA' 2011/2012 (FINANZIAMENTO CAP. CAP. 355 ENTRATA)-COMPENSO COLLABORAZIONE. VED. ANCHE CAPP. 3	47,13	0,00	0,00	0,00	0,00	0,00	0,00	0,00	47,13
20101.02.000411000	AZIONI DI ORIENTAMENTO FINALIZZATE ALL'ASSOLVIMENTO DELL'OBBLIGO DI ISTRUZIONE E ALL'OCCUPABILITA' - A.S. 2008/2009 - FONDI POR-FSE (VED. CAP. 1483 U.)	04051.03.001483000	AZIONI DI ORIENTAMENTO FINALIZZATE ALL'ASSOLVIMENTO DELL'OBBLIGO DI ISTRUZIONE E ALL'OCCUPABILITA' - A.S. 2008/2009 - FONDI POR-FSE (VED. CAP. 411 ENTRATA)	1.898,91	0,00	0,00	0,00	0,00	0,00	0,00	0,00	1.898,91
20101.02.000412000	AZIONI DI ORIENTAMENTO FINALIZZATE ALL'ASSOLVIMENTO DELL'OBBLIGO DI ISTRUZIONE E ALL'OCCUPABILITA' - A.S. 2008/2009 - FONDI BILANCIO REG.LE (VED. CAP. 1484 U.)	04051.03.001484000	AZIONI DI ORIENTAMENTO FINALIZZATE ALL'ASSOLVIMENTO DELL'OBBLIGO DI ISTRUZIONE E ALL'OCCUPABILITA' - A.S. 2008/2009 - FONDI BILANCIO REG.LE (VED. CAP. 412 ENTRATA)	8.808,96	0,00	0,00	0,00	0,00	0,00	0,00	0,00	8.808,96
20101.02.000477000	AZIONI DI ORIENTAMENTO FINALIZZATE ALL'ASSOLVIMENTO DELL'OBBLIGO DI ISTRUZIONE FONDI POR FSE ANNUALITA' 2010/2011 (VED. CAP. 1045 U.)	04051.03.001045000	AZIONI DI ORIENTAMENTO FINALIZZATE ALL'ASSOLVIMENTO DELL'OBBLIGO DI ISTRUZIONE FONDI POR FSE ANNUALITA' 2010/2011	994,54	0,00	0,00	0,00	0,00	0,00	0,00	0,00	994,54
20101.02.000478000	AZIONI DI ORIENTAMENTO FINALIZZATE ALL'ASSOLVIMENTO DELL'OBBLIGO DI ISTRUZIONE FONDI REGIONALI ANNUALITA' 2010/2011 (VED. CAP. 1046 U.)	04051.03.001046000	AZIONI DI ORIENTAMENTO FINALIZZATE ALL'ASSOLVIMENTO DELL'OBBLIGO DI ISTRUZIONE FONDI REGIONALI ANNUALITA' 2010/2011	1.366,46	0,00	0,00	0,00	0,00	0,00	0,00	0,00	1.366,46
20101.02.000595000	FONDI REGIONALI DI INTERVENTO PER VITTIME VIOLENZA (VED. CAP. 1469 USCITA)	12071.03.001469000	FONDI DI INTERVENTO PER VITTIME VIOLENZA -IN PARTE ROTARACT	1.059,02	0,00	0,00	0,00	0,00	0,00	0,00	0,00	1.059,02

Allegato a/2) Risultato di amministrazione - quote vincolate

Capitolo di entrata	descrizione	Capitolo di spesa correlato	descrizione	Risorse vincolate al 01/01/2020	Risorse vincolate applicate al bilancio dell'esercizio 2020	Entrate vincolate accertate nell'esercizio 2020	Impegni es. 2020 finanziati da entrate acc. nell'esercizio o da quote vincolate del ris di amm.	Fondo plur.vinc al 31/12/2020 finanz. da entrate vinc. acc. nell'eserc. o da quote vincolate del ris. di amm.	Cancellazione di residui att.vinc. o eliminazione vincolo su quote ris. amm (+) e canc. residui ass. fin. da risorse vinc.(-)	Cancellazione nell'esercizio 2020 di impegni fin. da FPV dopo approvazione rendiconto 2019 non reimp. nell'esercizio 2020	Risorse vincolate nel bilancio al 31/12/2020	Risorse vincolate nel risultato di amministrazione al 31/12/2020
				(a)	(b)	(c)	(d)	(e)	(f)	(g)	(h)=(b)+(c)-(d)-(e)+g)	(i)=(a)+(c)-(d)-(e)-(f)+g)
20101.02.00070500	CONTRIBUTO REGIONALE PER INTERVENTI PRELIMINARI ALLA PIANIFICAZIONE ITTICA (VED. CAP. 1510 U.)	16021.03.00151000	INTERVENTI PRELIMINARI ALLA PIANIFICAZIONE ITTICA PROVINCIALE (VED. CAP. 705 ENTRATA)	6.473,08	0,00	0,00	0,00	0,00	0,00	0,00	0,00	6.473,08
20101.02.00179007	PROGRAMMA ITALIA-SVIZZERA: FINANZIAMENTO PROGETTO SLOWMOVE - PROGRAMMA COOP INTERREG - ASSOCIAZIONE LOCARNO-MILANO-VENEZIA - TRASFERIMENTO AL CAPOFILIA PROVINCIA DI NOVARA - TRASFERIMENTI CORRENTI	19011.03.001854010	PROGRAMMA ITALIA-SVIZZERA: PROGETTO SLOWMOVE - PROGRAMMA COOP INTERREG - ASSOCIAZIONE LOCARNO-MILANO-VENEZIA - SPESE CORRENTI - Organizzazione eventi	0,00	0,00	0,00	0,00	0,00	0,00	1.778,72	1.778,72	1.778,72
20101.02.001790071	PROGRAMMA ITALIA-SVIZZERA: FINANZIAMENTO PROGETTO SLOWMOVE - PROGRAMMA COOP INTERREG - ASSOCIAZIONE LOCARNO-MILANO-VENEZIA - TRASFERIMENTO AL CAPOFILIA PROVINCIA DI NOVARA - TRASFERIMENTI CORRENTI	19011.03.001854013	PROGRAMMA ITALIA-SVIZZERA: PROGETTO SLOWMOVE - PROGRAMMA COOP INTERREG - ASSOCIAZIONE LOCARNO-MILANO-VENEZIA - SPESE CORRENTI - Consulenze (studio elettromobilità e progettazione colonnine)	0,00	0,00	0,00	0,00	0,00	0,00	7.254,29	7.254,29	7.254,29
20104.01.000001702	PROGETTO FINANZIATO DALLA FONDAZIONE CARIPLO DENOMINATO "ECOCAVOUR: STUDIO DI FATTIBILITA' PER LA CREAZIONE DEL CORRIDOIO ECOLOGICO DEL CANALE CAVOUR TRA AGOGNA E TICINO"	09021.03.001064000	ATTIVITA' DI CONSULENZA TECNICA E PROMOZIONE PROGETTO FINANZ. FONDAZ. CARIPLO "ECOCAVOUR: STUDIO DI FATTIBILITA' PER LA CREAZIONE DEL CORRIDOIO ECOLOGICO DEL CANALE CAVOUR TRA AGOGNA E TICINO" (VED. C	9.918,50	0,00	0,00	0,00	0,00	0,00	0,00	0,00	9.918,50
20104.01.0000017021	PROGETTO FINANZIATO DA FONDAZIONE CARIPLO DENOMINATO "ECOCAVOUR: STUDIO DI FATTIBILITA' PER LA CREAZIONE DEL CORRIDOIO ECOLOGICO DEL CANALE CAVOUR TRA AGOGNA E TICINO"	09021.04.001656000	CONTRIBUTI DA TRASFERIRE AGLI ALTRI PARTNER RELATIVI AL PROGETTO FINANZ. FONDAZ. CARIPLO "ECOCAVOUR: STUDIO DI FATTIBILITA' PER LA CREAZIONE DEL CORRIDOIO ECOLOGICO DEL CANALE CAVOUR TRA AGOGNA E TICINO"	35.081,50	0,00	0,00	0,00	0,00	0,00	0,00	0,00	35.081,50

Allegato a/2) Risultato di amministrazione - quote vincolate

Capitolo di entrata	descrizione	Capitolo di spesa correlato	descrizione	Risorse vincolate al 01/01/2020	Risorse vincolate applicate al bilancio dell'esercizio 2020	Entrate vincolate accertate nell'esercizio 2020	Impegni es. 2020 finanziati da entrate acc. nell'esercizio o da quote vincolate del ris di amm.	Fondo plur.vinc al 31/12/2020 finanz. da entrate vinc. acc. nell'eserc. o da quote vincolate del ris. di amm.	Cancellazione di residui att.vinc. o eliminazione vincolo su quote ris. amm (+) e canc. residui ass. fin. da risorse vinc.(-)	Cancellazione nell'esercizio 2020 di impegni fin. da FPV dopo approvazione rendiconto 2019 non reimp. nell'esercizio 2020	Risorse vincolate nel bilancio al 31/12/2020	Risorse vincolate nel risultato di amministrazione al 31/12/2020
				(a)	(b)	(c)	(d)	(e)	(f)	(g)	(h)=(b)+(c)-(d)-(e)+g)	(i)=(a)+(c)-(d)-(e)-(f)+g)
30100.02.000001806	PROVENTI DEI SERVIZI PUBBLICI SETTORE AMBIENTE (DIRITTI DI ISTRUTTORIA, ALTRI DIRITTI, ALTRI PROVENTI, ECC.)	09021.03.001806011	SPESE BONIFICA, SMALTIMENTO RIFIUTI, RIPRISTINO E SISTEMAZIONE AREA (VED.CAP 1806 E. IN PARTE)	0,00	0,00	0,00	0,00	0,00	0,00	52.234,46	52.234,46	52.234,46
30500.02.0000017041	RISCOSSIONE GARANZIE FINANZIARIE PRESTATE DA DITTE DIVERSE (VED.CAP. 1472 U.)	09031.03.001472011	ATTIVITA' RELATIVE ALLA POST-GESTIONE DELLA DISCARICA DI CUREGGIO IN LOCALITA' RONCHI EX DITTA GRANITAL - CERTIFICAZIONI E MONITORAGGIO	47.968,52	0,00	0,00	0,00	0,00	0,00	0,00	0,00	47.968,52
30500.02.0000017042	RISCOSSIONE GARANZIE FINANZIARIE PRESTATE DA DITTE DIVERSE (VED.CAP. 1472 U. IN PARTE)	09031.03.001472000	SPESE BONIFICA, SMALTIMENTO RIFIUTI, RIPRISTINO AMBIENTALE E SISTEMAZIONE AREA (IN PARTE VED. CAP. 1704 ENTRATA)	0,00	0,00	0,00	0,00	0,00	0,00	116.202,80	116.202,80	116.202,80
30500.99.002125002	PEC IN COMUNE DI POGNO LOCALITA' BRUGHIERA. ESCUSSIONE POLIZZA PER IL MANCATO COMPLETAMENTO DA PARTE DELLA DITTA SAIA SPA DEGLI INTERVENTI DI COMPENSAZIONE AMBIENTALE (VED. CAP1864002 U)	09021.04.001864002	PEC IN COMUNE DI POGNO LOCALITA' BRUGHIERA. ESCUSSIONE POLIZZA PER IL MANCATO COMPLETAMENTO DA PARTE DELLA DITTA SAIA SPA DEGLI INTERVENTI DI COMPENSAZIONE AMBIENTALE (VED. CAP 2125002 E)	0,00	0,00	0,00	0,00	0,00	0,00	1.057.216,88	1.057.216,88	1.057.216,88
40200.01.000003387	CONTRIBUTO REGIONE PIEMONTE PER SISTEMAZIONI STRADE STATALI TRASFERITE. - ANNO 2004 - (VEDI CAPP.3326 E 3203 USCITA)	10052.02.003326000	STRADE STATALI DIVERSE TRASFERITE. SISTEMAZIONI - ANNO 2004 -(FINANZ.CON CONTRIBUTO REGIONE PIEMONTE) - VEDI CAPP.3387 E 4099 ENTRATA	46.749,99	0,00	0,00	0,00	0,00	0,00	0,00	0,00	46.749,99
40200.01.000003396	TRASFERIM. REG.LE PER INTERVENTI DI BONIFICA DA REALIZZARSI SUL TERRITORIO DEI COMUNI DI VESPOLATE E NIBBIOLA (VED.CAP.3346 USCITA)	10052.02.003346000	INTERVENTI DI BONIFICA DA REALIZZARSI SUL TERRITORIO DEI COMUNI DI VESPOLATE E NIBBIOLA (VED.CAP.3396 ENTRATA - FINANZ. REG.LE)	0,00	0,00	0,00	0,00	0,00	0,00	613.165,54	613.165,54	613.165,54

Allegato a/2) Risultato di amministrazione - quote vincolate

Capitolo di entrata	descrizione	Capitolo di spesa correlato	descrizione	Risorse vincolate al 01/01/2020	Risorse vincolate applicate al bilancio dell'esercizio 2020	Entrate vincolate accertate nell'esercizio 2020	Impegni es. 2020 finanziati da entrate acc. nell'esercizio o da quote vincolate del ris di amm.	Fondo plur.vinc al 31/12/2020 finanz. da entrate vinc. acc. nell'eserc. o da quote vincolate del ris. di amm.	Cancellazione di residui att.vinc. o eliminazione vincolo su quote ris. amm (+) e canc. residui ass. fin. da risorse vinc.(-)	Cancellazione nell'esercizio 2020 di impegni fin. da FPV dopo approvazione rendiconto 2019 non reimp. nell'esercizio 2020	Risorse vincolate nel bilancio al 31/12/2020	Risorse vincolate nel risultato di amministrazione al 31/12/2020
				(a)	(b)	(c)	(d)	(e)	(f)	(g)	(h)=(b)+(c)-(d)-(e)+(+g)	(i)=(a)+(c)-(d)-(e)-(f)+(+g)
40200.01.000003456	SP.46 DEL LAGO D'ORTA: CONSOLID. VERSANTI FRANATI IN COMUNE DI PELLA E SP.41 DEL MOTTARONE: REGIMAZ. ACQUE IN COMUNE DI ARMENO (FIN.CON CONTR. REGIONE) VEDI CAP.U.3608 E 3609	10052.02.00360800	S.P. 46 OCCIDENTALE DEL LAGO D'ORTA. LAVORI DI RIPRISTINO E CONSOLIDAMENTO VERSANTI FRANATI IN COMUNE DI PELLA. (FINANZIATO CON CONTRIBUTO REGIONALE) VEDI CAP. E. 3456	0,00	0,00	139.671,48	130.063,13	9.608,35	0,00	0,00	0,00	0,00
40200.01.00270700	FINANZ. REG.LE PER PROGETTO MOVILINEA ADEGUAMENTO E MESSA IN SICUREZZA FERMATE T.P.L. (VED.CAP.3064 USCITA)	10022.02.00306400	PROGETTO MOVILINEA ADEGUAMENTO E MESSA IN SICUREZZA FERMATE T.P.L. (FINANZ.REG.LE)(VED.CAP. 2707 ENTRATA)	121.183,95	0,00	0,00	0,00	0,00	0,00	0,00	0,00	121.183,95
40200.01.00270701	FINANZ. REG.LE PER PROGETTO MOVILINEA ADEGUAMENTO E MESSA IN SICUREZZA FERMATE T.P.L. (VED.CAP 3065 USCITA)	10022.02.00306500	PROGETTO MOVILINEA ADEGUAMENTO E MESSA IN SICUREZZA FERMATE T.P.L. (FINANZIATO CON CONTRIBUTO REGIONALE)	149.454,92	0,00	0,00	0,00	0,00	0,00	0,00	0,00	149.454,92
40200.01.00339100	CONTRIB. REG.LE IN MATERIA DI EDILIZIA SCOLASTICA (V.CAP.3336 USCITA) (LL.RR. 44/2000 E 5/2001)	01062.03.00333600	CONTR. IN MATERIA DI EDILIZIA SCOLASTICA (VED. CAP.3391 ENTRATA) (LL.RR. 44/2000 E 5/2001) (FINANZ. CONTRIB. REG.LE)	254.185,53	0,00	0,00	0,00	0,00	0,00	0,00	0,00	254.185,53
40200.01.00343600	LEGGE 133/2008 - TRASFERIMENTI STATALI PER LA REALIZZAZIONE DI UN RICOVERO PER ATTREZZATURE E MEZZI DELLA PROTEZIONE CIVILE (VEDI CAP. U 3565)	11012.02.00356500	LEGGE 133/2008 - REALIZZAZIONE DI UN RICOVERO PER ATTREZZATURE E MEZZI DELLA PROTEZIONE CIVILE (FINANZIATO CON CONTRIBUTI STATALI) - VEDI CAP. E 3436	27.337,15	0,00	0,00	0,00	0,00	0,00	33.688,64	33.688,64	61.025,79
40200.01.004095021	CONTRIBUTO REGIONE PER INTERVENTI SULLA VIABILITA' PROVINCIALE DANNEGGIATA DALL'ALLUVIONE OTTOBRE-NOVEMBRE 2014 (ORD. COMMISSARIALE N.2/A18. 000/2017 DEL 1/4/2015)	04022.02.00948001	INTERVENTI DI EDILIZIA SCOLASTICA (VED. CAP. E. 4095002)	0,00	0,00	0,00	0,00	0,00	0,00	0,00	0,00	0,00
40200.01.00885104	CONTRIBUTO PER ATTIVITA' DI MANUTENZIONE STRAORDINARIA DELLA RETE VIARIA AI SENSI DEL D.L. 50/17 ART. 20, COMMA 3 (V. CAPP.17846004 E 17846005 U.)	10052.02.01784604	MANUTENZIONE STRAORDINARIA DELLA RETE VIARIA (V.CAP.8851004/E IN PARTE)	0,00	0,00	0,00	0,00	0,00	0,00	9.879,80	9.879,80	9.879,80

Allegato a/2) Risultato di amministrazione - quote vincolate

Capitolo di entrata	descrizione	Capitolo di spesa correlato	descrizione	Risorse vincolate al 01/01/2020	Risorse vincolate applicate al bilancio dell'esercizio 2020	Entrate vincolate accertate nell'esercizio 2020	Impegni es. 2020 finanziati da entrate acc. nell'esercizio o da quote vincolate del ris di amm.	Fondo plur.vinc al 31/12/2020 finanz. da entrate vinc. acc. nell'eserc. o da quote vincolate del ris. di amm.	Cancellazione di residui att.vinc. o eliminazione vincolo su quote ris. amm (+) e canc. residui ass. fin. da risorse vinc.(-)	Cancellazione nell'esercizio 2020 di impegni fin. da FPV dopo approvazione rendiconto 2019 non reimp. nell'esercizio 2020	Risorse vincolate nel bilancio al 31/12/2020	Risorse vincolate nel risultato di amministrazione al 31/12/2020
				(a)	(b)	(c)	(d)	(e)	(f)	(g)	(h)=(b)+(c)-(d)-(e)+g)	(i)=(a)+(c)-(d)-(e)-(f)+g)
40200.01.008851008	ONTRIBUTO DALLA REGIONE PIEMONTE PER INTERVENTI VARI SULLA RETE STRADALE PROVINCIALE (FONDO REGIONALE PLURIENNALE - NOTA ANCI 23676/2017) - VED. CAP. 17846012 USCITA	10052.02.017846012	SS.PP. DIVERSE - INTERVENTI VARI SULLA RETE STRADALE PROVINCIALE (CONTRIB. REG. - FONDO REGIONALE PLURIENNALE - NOTA ANCI 23676/2017) - VED. CAP. 8851008 ENTRATA	0,00	0,00	530.869,76	279.293,39	251.576,37	0,00	3.183,02	3.183,02	3.183,02
40200.01.008851011	CONTRIBUTO PER SISTEMAZIONI E INTERVENTI SULLA VIABILITA' PROVINCIALE CARATTERIZZATI DA ASPETTO IDROGEOLOGICO (FINANZ. REGIONALE - DECRETO MIT) - (VED. CAP. U. 17846013)	10052.02.017846013	SISTEMAZIONI E INTERVENTI SULLA VIABILITA' PROVINCIALE CARATTERIZZATI DA ASPETTO IDROGEOLOGICO (FINANZ. REGIONALE - DECRETO MIT) - (VED. CAP.E. 8851011)	0,00	0,00	853.796,88	374.500,30	479.296,58	0,00	950,94	950,94	950,94
40200.01.008851014	PROGRAMMA ITALIA-SVIZZERA: FINANZIAMENTO PROGETTO SLOWMOVE - PROGRAMMA COOP INTERREG - ASSOCIAZIONE LOCARNO-MILANO-VENEZIA - TRASFERIMENTO AL CAOFILA PROVINCIA DI NOVARA". FIN. IN CONTO CAPITALE	19012.02.000000003	PROGRAMMA ITALIA-SVIZZERA: PROGETTO SLOWMOVE - PROGRAMMA COOP INTERREG - ASSOCIAZIONE LOCARNO-MILANO-VENEZIA - SPESE IN CONTO CAPITALE - colonnine	0,00	0,00	0,00	0,00	0,00	0,00	45.000,00	45.000,00	45.000,00
40200.01.0088510141	PROGRAMMA ITALIA-SVIZZERA: FINANZIAMENTO PROGETTO SLOWMOVE - PROGRAMMA COOP INTERREG - ASSOCIAZIONE LOCARNO-MILANO-VENEZIA - TRASFERIMENTO AL CAOFILA PROVINCIA DI NOVARA". FIN. IN CONTO CAPITALE	19012.02.000000004	PROGRAMMA ITALIA-SVIZZERA: PROGETTO SLOWMOVE - PROGRAMMA COOP INTERREG - ASSOCIAZIONE LOCARNO-MILANO-VENEZIA - SPESE IN CONTO CAPITALE - opere edili	0,00	0,00	0,00	0,00	0,00	0,00	7.625,73	7.625,73	7.625,73
40200.01.008851015	CONTRIBUTO REGIONE PIEMONTE - INTERVENTI INVESTIMENTO LEGGE REG. LE 7/2018 - FINANZIAMENTO LAVORI S.P. N. 17 TICINO-OLEGGIO-PROH RIPRISTINO BANCHINA STRADALE CEDUTA A CAUSA DI ATTRAVERSAMENTO IRRIGUO	10052.02.017846015	INTERVENTI INVESTIMENTO LEGGE REG.LO 7/2018 - FINANZIAMENTO LAVORI S.P. N. 17 TICINO-OLEGGIO-PROH RIPRISTINO BANCHINA STRADALE CEDUTA A CAUSA DI ATTRAVERSAMENTO IRRIGUO - CAP. E.008851015	0,00	0,00	0,00	0,00	0,00	0,00	138,25	138,25	138,25

Allegato a/2) Risultato di amministrazione - quote vincolate

Capitolo di entrata	descrizione	Capitolo di spesa correlato	descrizione	Risorse vincolate al 01/01/2020	Risorse vincolate applicate al bilancio dell'esercizio 2020	Entrate vincolate accertate nell'esercizio 2020	Impegni es. 2020 finanziati da entrate acc. nell'esercizio o da quote vincolate del ris di amm.	Fondo plur.vinc al 31/12/2020 finanz. da entrate vinc. acc. nell'eserc. o da quote vincolate del ris. di amm.	Cancellazione di residui att.vinc. o eliminazione vincolo su quote ris. amm (+) e canc. residui ass. fin. da risorse vinc.(-)	Cancellazione nell'esercizio 2020 di impegni fin. da FPV dopo approvazione rendiconto 2019 non reimp. nell'esercizio 2020	Risorse vincolate nel bilancio al 31/12/2020	Risorse vincolate nel risultato di amministrazione al 31/12/2020
				(a)	(b)	(c)	(d)	(e)	(f)	(g)	(h)=(b)+(c)-(d)-(e)+g)	(i)=(a)+(c)-(d)-(e)-(f)+g)
40200.01.0088510172	FINANZIAMENTO DI PIANI DI SICUREZZA PER LA MANUTENZIONE DI STRADE E SCUOLE - DECRETO APPLICATIVO FINANZIAMENTO ART. 1 COMMA 889 LEGGE FINANZIARIA 2019 - L. 145 DEL 30.12.2018 - PLURIENN. 2019/2033	04022.02.012481007	LICEO CASORATI. ADEGUAMENTI STRUTTURALI (D.M. 8/8/2017 N. 607) (FINANZ. CON CONTRIBUTO STATALE) - VED. CAP. 8851007 ENTRATA	0,00	0,00	0,00	0,00	0,00	0,00	579,99	579,99	579,99
40200.01.008851018	CONTRIBUTO REGIONE PIEMONTE PER EVENTI MARZO/NOVEMBRE 2011- SP. DELLE DUE RIVIERE E SP. MEINA PISANO COLAZZA (DD. N.4 DEL 17.3.2012) - VED. CAP.17846021 E CAP. 17846022 USCITA	10052.02.017846021	SP. MEINA-PISANO-COLAZZA. DISSESTO MURO DI SOSTEGNO - EVENTI MARZO/NOVEMBRE 2011 (DD. N.4 DEL 17/4/2012) - VED. CAP. E. 8851018	0,00	0,00	37.386,76	36.789,62	597,14	0,00	0,00	0,00	0,00
40200.01.04095002	CONTRIBUTO REGIONE PER INTERVENTI SULLA VIABILITA' PROVINCIALE DANNEGGIATA DALL'ALLUVIONE OTTOBRE-NOVEMBRE 2014 (ORD. COMMISSARIALE N.2/A18. 000/2017 DEL 1/4/2015) - (VED.CAP.U.17846007)	10052.02.00948002	INTERVENTI DI VIABILITA' (VED. CAP.E. 4095002)	0,00	0,00	0,00	0,00	0,00	0,00	0,00	0,00	0,00
40200.03.003411000	CONTRIB. CONSORZIO ALTA VELOCITA' TO.MI. (2008: VED. CAP. 2921 U.)	10052.02.002921000	S.P. 11/R - ACQUISIZIONE AREE PER ROTATORIE CAV TO-MI (2008: VED. CAP. 3411 ENTRATA) (CONTR. CONSORZIO ALTA VELOCITA' TO.MI.)	1.263,19	0,00	0,00	0,00	0,00	0,00	0,00	0,00	1.263,19
Totale Vincoli derivanti da Trasferimenti				1.849.162,81	0,00	4.341.577,31	1.394.276,16	1.171.289,68	51.711,77	1.974.068,53	3.750.080,00	5.547.531,04
Vincoli derivanti da finanziamenti												
40200.01.000003458	S.P. OLEGGIO-CASTELNOVATE-POMBIA. CONSOLIDAMENTO VERSANTE SOVRASTANTE. (FINANZIATO CON CONTRIBUTO REGIONALE) VEDI CAP. U 3614	10052.02.016086000	S.P.OLEGGIO-CASTELNOVATE-POMBIA: LAVORI AMPLIAMENTO E RETTICA DAL KM. 0+300 AL KM. 1+661 (MUTUO L. 1.050.000.000 BANCO DI SICILIA) (VED. CAP. 8386 ENTRATA)	7.311,30	0,00	0,00	0,00	0,00	0,00	0,00	0,00	7.311,30

Allegato a/2) Risultato di amministrazione - quote vincolate

Capitolo di entrata	descrizione	Capitolo di spesa correlato	descrizione	Risorse vincolate al 01/01/2020	Risorse vincolate applicate al bilancio dell'esercizio 2020	Entrate vincolate accertate nell'esercizio 2020	Impegni es. 2020 finanziati da entrate acc. nell'esercizio o da quote vincolate del ris di amm.	Fondo plur.vinc al 31/12/2020 finanz. da entrate vinc. acc. nell'eserc. o da quote vincolate del ris. di amm.	Cancellazione di residui att.vinc. o eliminazione vincolo su quote ris. amm (+) e canc. residui ass. fin. da risorse vinc.(-)	Cancellazione nell'esercizio 2020 di impegni fin. da FPV dopo approvazione rendiconto 2019 non reimp. nell'esercizio 2020	Risorse vincolate nel bilancio al 31/12/2020	Risorse vincolate nel risultato di amministrazione al 31/12/2020
				(a)	(b)	(c)	(d)	(e)	(f)	(g)	(h)=(b)+(c)-(d)-(e)+(+g)	(i)=(a)+(c)-(d)-(e)-(f)+(+g)
40200.01.000003465	PROGR.PLUR. INTERV. IMPIANTISTICA SPORT. 2011-2013. RECUPERO FUNZIONALE, MESSA A NORMA E MANUT. STRAORD. PALESTRE DI IST. SCOLASTICI DIVERSI (FINANZ. PER EURO 240.000,00 CON CONTR. REG. E PER EURO 60.	04022.02.0036330001	PROGR.DI INTER. IMPIANT. SPORT. 2011-2013. RECUPERO FUNZIONALE, MESSA A NORMA E MANUTEN. STRAORD. PALESTRE IST. SCOLASTICI DIVERSI. (FINANZ. CON ECON.MUTUO E CON CONTR.REG.)	12.601,64	0,00	0,00	0,00	0,00	0,00	0,00	0,00	12.601,64
40200.01.000003466	ITIS LEONARDO DA VINCI - VIA DON MINZONI E COMPL. SCOL. DI VIA A.MORO - BORGOMANERO. MANUTENZIONE STRAORDINARIA PRESSO LE SEDI (FINANZIATO CON CONTRIBUTO STATALE PER IL 30%) VEDI CAP. U 3549 E CAP.E.	04022.02.0035490000	ITIS L. DA VINCI - VIA DON MINZONI E COMPL. SCOL. DI VIA A. MORO - BORGOMANERO. INTERV. DI MANUTENZ. STRAORD. PRESSO LE SEDI - (FIN. PER 30% CON CONTR. STAT. E PER 70% CON MUTUO A CARICO STATO)	8.991,17	0,00	0,00	0,00	0,00	0,00	0,00	0,00	8.991,17
40200.01.000003468	ITIS OMAR - SEDE - NOVARA. SOSTITUZIONE PERSIANE FABBRICATO PRINCIPALE (FINANZIATO PER IL 30% CON CONTRIBUTO STATALE) - VEDI CAP. E 3469 E CAP. U 3577	04022.02.0035770000	I.T.I.S. OMAR - SEDE - NOVARA. SOSTITUZIONE PERSIANE FABBRICATO PRINCIPALE (FINANZIATO PER IL 70% CON MUTUO A CARICO STATO E PER IL 30% CON CONTR. STATALE) - VEDI CAP. E 3468 E 3469	1.540,00	0,00	0,00	0,00	0,00	0,00	0,00	0,00	1.540,00
40200.01.000003475	CONTRIBUTI PER INTERVENTI EDILIZI SU EDIFICI SCOLASTICI - COMPL. SCOLAST. DI ROMENTINO - INTERVENTI DI MESSA IN SICUREZZA E MANUTENZIONE STRAORDINARIA (FINANZ. CONTRIBUTO STATALE) (VED. CAP. 3642 USC)	04022.02.0030420000	COMPL.SCOLASTICO DI ROMENTINO ADEGUAMENTO DI AREA VERDE CON FORMAZIONE DI STRUTTURE SPORTIVE FINANZ.CON MUTUO DELL'ISTITUTO PER IL CREDITO SPORTIVO VED. CAP.4035 ENTRATA	2.456,63	0,00	0,00	0,00	0,00	0,00	0,00	0,00	2.456,63
40200.01.0027030001	CONTRIB.REGIONALE PER GESTIONE STRADE	10052.02.0165000000	FONDO REVISIONE PREZZI E PERIZIE SUPPLEMENTIVE PER LAVORI STRAORDINARI A TOTALE CARICO PROVINCIALE - 5'STRAL- CIO 1981 - (MUTUO L. 237.200.000 CREDIOP)	2.427,58	0,00	0,00	0,00	0,00	0,00	0,00	0,00	2.427,58

Allegato a/2) Risultato di amministrazione - quote vincolate

Capitolo di entrata	descrizione	Capitolo di spesa correlato	descrizione	Risorse vincolate al 01/01/2020	Risorse vincolate applicate al bilancio dell'esercizio 2020	Entrate vincolate accertate nell'esercizio 2020	Impegni es. 2020 finanziati da entrate acc. nell'esercizio o da quote vincolate del ris di amm.	Fondo plur.vinc al 31/12/2020 finanz. da entrate vinc. acc. nell'eserc. o da quote vincolate del ris. di amm.	Cancellazione di residui att.vinc. o eliminazione vincolo su quote ris. amm (+) e canc. residui ass. fin. da risorse vinc.(-)	Cancellazione nell'esercizio 2020 di impegni fin. da FPV dopo approvazione rendiconto 2019 non reimp. nell'esercizio 2020	Risorse vincolate nel bilancio al 31/12/2020	Risorse vincolate nel risultato di amministrazione al 31/12/2020
				(a)	(b)	(c)	(d)	(e)	(f)	(g)	(h)=(b)+(c)-(d)-(e)+(+g)	(i)=(a)+(c)-(d)-(e)-(f)+(+g)
40200.01.002704000	FINANZIAMENTO LAVORI DI CONSOLIDAM.BANCHETTONI DEL PONTE SUL TORRENTE STRONA (KM.5+980) LUNGO LA S.P. AGNELLENGO-BARENGO-FARA (VED. CAP.	10052.02.015927000	S.P.STRONA: COSTRUZIONE MURI SOSTEGNO DAL KM. 9+300 AL KM. 14+500 E RIPRISTINO BANCHINE KM. 18+550 S.P.OCCI- DENTALE LAGO D'ORTA KM. 13+650 (MUTUO B.P.N. L. 1.500.000.000) (VED. CAP. 8347 E.)	5.934,29	0,00	0,00	0,00	0,00	0,00	0,00	0,00	5.934,29
40200.01.002704001	FINANZIAMENTO LAVORI DI CONSOLIDAM.BANCHETTONI DEL PONTE SUL TORRENTE STRONA (KM.5+980) LUNGO LA S.P. AGNELLENGO-BARENGO-FARA (VED. CAP.	10052.02.016227000	S.P.DI VALLE STRONA: RICOSTRUZIONE MURO DI CONTRORIPA E CONSOLID. VERS. AL KM.3+300 E KM. 3+500 (MUTUO B.P.N. L. 1.000.000.0000) (V.CAP.8525 E.)	7.925,12	0,00	0,00	0,00	0,00	0,00	0,00	0,00	7.925,12
40200.01.002704003	FINANZIAMENTO LAVORI DI CONSOLIDAM.BANCHETTONI DEL PONTE SUL TORRENTE STRONA (KM.5+980) LUNGO LA S.P. AGNELLENGO-BARENGO-FARA (VED. CAP.	10052.02.017796000	S.P.VALLE STRONA.ALLARG.E SISTEMAZ. PIANO VIAB.DAL KM.9+100 AL KM.9+150 (MUTUO L.1.203.200.000 CONTR.BANCA POP.INTRA)(V. CAP.10747 E.)	3.416,26	0,00	0,00	0,00	0,00	0,00	0,00	0,00	3.416,26
40200.01.003388000	CONTRIBUTO REGIONE PIEMONTE PER SISTEMAZIONE STRADA REGIONALE 142 BIELLESE. IMPALCATO PONTE SUL FIUME SESIA (PUNTO NERO ANNO 2006) - VEDI CAP. 3327 U.	10052.02.003327000	STRADA REGIONALE 142 BIELLESE. IMPALCATO PONTE SUL FIUME SESIA (ANNO 2007 FIN.CON MUTUO - VED. CAP.4201 E.) (PUNTO NERO ANNO 2006 - FINANZ. CON CONTRIBUTO REGIONE PIEMONTE -VED. CAP. 3388 E.)	34.499,68	0,00	0,00	0,00	0,00	0,00	0,00	0,00	34.499,68
40200.01.003520000	L.R.N.28/75 (ANNI 1979-1980-1981) CONTRIBUTO REGIONALE PER SISTEMAZIONE S.P.DEL MOTTARONE	10052.02.016860000	SISTEMAZIONE STRADE PER L.R. 28/75 S.P. MOTTARONE KM. 6+480 (MUTUO CASSA DD.PP. L. 356.760.000) (VED CAP. 3520 E.-1979/81-INT.CAP. 17460 U.)	820,70	0,00	0,00	0,00	0,00	0,00	0,00	0,00	820,70
40200.01.004095001	CONTRIBUTO REGIONALE PER 4' E 5' PROGR. PNSS (BANDO APPROV. CON DGR N.13-6179 /2013 E MODIFIC. CON DGR N.47-6965/2013) - LAVORI PER ROTONDA DI SOLAROLO - VED. CAP. U. 3413)	10052.02.003413001	S.P. SOLAROLO-BARENGO-BORGOMANERO. INTERSEZIONE A ROTATORIA CON S.P. GHEMME- CAVAGLIO-SUNO IN COMUNE DI CAVAGLIETTO - (FINANZ. CON ECONOM. DI MUTUI E CONTRIB.REG.) - VEDI CAP. E. 4184 E CAP. E.4095001	34.497,23	0,00	0,00	0,00	0,00	0,00	0,00	0,00	34.497,23

Allegato a/2) Risultato di amministrazione - quote vincolate

Capitolo di entrata	descrizione	Capitolo di spesa correlato	descrizione	Risorse vincolate al 01/01/2020	Risorse vincolate applicate al bilancio dell'esercizio 2020	Entrate vincolate accertate nell'esercizio 2020	Impegni es. 2020 finanziati da entrate acc. nell'esercizio o da quote vincolate del ris di amm.	Fondo plur.vinc al 31/12/2020 finanz. da entrate vinc. acc. nell'eserc. o da quote vincolate del ris. di amm.	Cancellazione di residui att.vinc. o eliminazione vincolo su quote ris. amm (+) e canc. residui ass. fin. da risorse vinc.(-)	Cancellazione nell'esercizio 2020 di impegni fin. da FPV dopo approvazione rendiconto 2019 non reimp. nell'esercizio 2020	Risorse vincolate nel bilancio al 31/12/2020	Risorse vincolate nel risultato di amministrazione al 31/12/2020
				(a)	(b)	(c)	(d)	(e)	(f)	(g)	(h)=(b)+(c)-(d)-(e)+g)	(i)=(a)+(c)-(d)-(e)-(f)+g)
40200.01.008851005	FINANZ. REG.LE LAVORI RIQUALIFICAZIONE ENERGETICA 'IPSIA "BELLINI" DI NOVARA - PROGETTO FINANZIATO IN PARTE FONDI EUROPEI POR-FESR 2014/2020 - +FINPIEMONTE 655.982,50+A/V 140.000 - VED. CAP. 12481004	04022.02.012481004	FONDI POR-FESR 2014/2020. LAVORI DI RIQUALIFICAZIONE ENERGETICA DELL'IPSIA "BELLINI" DI NOVARA - CONTRIBUTO REGIONALE 524.786+FINPIEMONTE 655.982,50+ A/V 140.000 (V. CAPP.E. 8851005- 10873001-6101)	721,50	0,00	0,00	0,00	0,00	0,00	0,00	0,00	721,50
40200.01.008851017	FINANZIAMENTO DI PIANI DI SICUREZZA PER LA MANUTENZIONE DI STRADE E SCUOLE - DECRETO APPLICATIVO FINANZIAMENTO ART. 1 COMMA 889 LEGGE FINANZIARIA 2019 - L. 145 DEL 30.12.2018 - PLURIENN. 2019/2033	04022.02.012473002	MANUTENZIONE STRAORD. PER ADEGUAMENTO A NORME ANTINCENDIO SCUOLE DIVERSE - (D.M. 12.5.2016 - 16A03972) - (FINANZ. CON A/A VINC. ECONOMIE MUTUI)	17.005,89	0,00	0,00	0,00	0,00	0,00	0,00	0,00	17.005,89
40200.01.0088510171	FINANZIAMENTO DI PIANI DI SICUREZZA PER LA MANUTENZIONE DI STRADE E SCUOLE - DECRETO APPLICATIVO FINANZIAMENTO ART. 1 COMMA 889 LEGGE FINANZIARIA 2019 - L. 145 DEL 30.12.2018 - PLURIENN. 2019/2033	04022.02.012481014	LICEO ARTISTICO F. CASORATI - ROMAGNANO SESIA - LAVORI DI ADEGUAMENTO IMPIANTO ELETTRICO ED IMPIANTO DIFFUSIONE ALLARME ANTINCENDIO (FINANZIATO CON AVANZO VINCOLATO)	2.969,55	0,00	0,00	0,00	0,00	0,00	0,00	0,00	2.969,55
50300.03.0000033951	RECUPERO RESIDUI DI MUTUI CASSA DD.PP. A SENSI ART.5 D.M.TESORO 7.1.98 (VED.CAP. 3622 U.- INCARICHI PROFESSIONALI VIABILITA')	10052.02.003622000	INCARICHI PER PROGETTAZIONI SETTORE VIABILITA' (FINANZIATO CON ART. 5 D.M. 98 - VEDI CAP. E. 3395)	9.135,36	0,00	0,00	0,00	0,00	0,00	0,00	0,00	9.135,36
60300.01.000004012	STRUTTURA IMMOBILIARE DI VIGNALE ASFALTATURA DEI VIALI DELL'AREA CEDUTA IN COMODATO E DELLE AREE DI PERTINENZA DELL'I.T.A. 'BONFANTINI' FINANZIATO CON MUTUO VED.CAP.3013 USCITA	01052.02.003013000	STRUTTURA IMMOBILIARE DI VIGNALE ASFALTATURA DEI VIALI DELL'AREA CEDUTA IN COMODATO E DELLE AREE DI PERTINENZA DELL'I.T. A.'BONFANTINI' FINANZ. MUTUO VED.CAP.4012 ENTRATA	6.634,40	0,00	0,00	0,00	0,00	0,00	0,00	0,00	6.634,40
60300.01.000004075	SISTEMAZIONI STRADALI - ANNO 2000 - (FINANZ.CON MUTUI) - VEDI CAP.3129 USCITA	10052.02.003129000	SISTEMAZIONI STRADALI - ANNO 2000 - (FINANZ.CON MUTUI)(VED.CAP.4075 E.)	49.720,26	0,00	0,00	0,00	0,00	0,00	0,00	0,00	49.720,26

Allegato a/2) Risultato di amministrazione - quote vincolate

Capitolo di entrata	descrizione	Capitolo di spesa correlato	descrizione	Risorse vincolate al 01/01/2020	Risorse vincolate applicate al bilancio dell'esercizio 2020	Entrate vincolate accertate nell'esercizio 2020	Impegni es. 2020 finanziati da entrate acc. nell'esercizio o da quote vincolate del ris di amm.	Fondo plur.vinc al 31/12/2020 finanz. da entrate vinc. acc. nell'eserc. o da quote vincolate del ris. di amm.	Cancellazione di residui att.vinc. o eliminazione vincolo su quote ris. amm (+) e canc. residui ass. fin. da risorse vinc.(-)	Cancellazione nell'esercizio 2020 di impegni fin. da FPV dopo approvazione rendiconto 2019 non reimp. nell'esercizio 2020	Risorse vincolate nel bilancio al 31/12/2020	Risorse vincolate nel risultato di amministrazione al 31/12/2020
				(a)	(b)	(c)	(d)	(e)	(f)	(g)	(h)=(b)+(c)-(d)-(e)+g)	(i)=(a)+(c)-(d)-(e)-(f)+g)
60300.01.0000040751	SISTEMAZIONI STRADALI - ANNO 2000 - (FINANZ.CON MUTUI) - VEDI CAP.3129 USCITA	10052.02.01466000	LEGGE 181/62-EX CAP.98/D/66 SISTEMA- ZIONE STRADE PROVINCIALI-QUOTA ESERCIZIO 1966-4' STRALCIO (MUTUO IST.PREVIDENZA L. 286.800.000) VED. CAP. 7560 E.	2.624,78	0,00	0,00	0,00	0,00	0,00	0,00	0,00	2.624,78
60300.01.0000040752	SISTEMAZIONI STRADALI - ANNO 2000 - (FINANZ.CON MUTUI) - VEDI CAP.3129 USCITA	10052.02.01468000	LEGGE 81/62-EX CAP.222/A/67 SISTEMAZIONE STRADE PROVINCIALI-QUOTA ESERCIZIO 1967 (MUTUO IST. PREVIDENZA L.206.260.000) VED. CAP. 7540 E.	911,86	0,00	0,00	0,00	0,00	0,00	0,00	0,00	911,86
60300.01.0000040753	SISTEMAZIONI STRADALI - ANNO 2000 - (FINANZ.CON MUTUI) - VEDI CAP.3129 USCITA	10052.02.01470000	LEGGE 181/62-EX CAP. 222/B/67 SISTEMAZIONE STRADE PROVINCIALI-QUOTA ESERCIZIO 1967 (MUTUO IST. PREVIDENZA L.286.800.000) VED.CAP. 7560 E.	2.400,23	0,00	0,00	0,00	0,00	0,00	0,00	0,00	2.400,23
60300.01.0000040754	SISTEMAZIONI STRADALI - ANNO 2000 - (FINANZ.CON MUTUI) - VEDI CAP.3129 USCITA	10052.02.01474000	LEGGE 181/62-EX CAP. 210/A/68 SISTEMAZIONE STRADE PROVINCIALI-QUOTA ESERCIZIO 1968 (SALDO MUTUO IST.PREVIDENZA LIRE 286.800.000) VED. CAP. 7560 E.	2.454,55	0,00	0,00	0,00	0,00	0,00	0,00	0,00	2.454,55
60300.01.000004092	SISTEMAZIONI STRADALI - ANNO 2003 - (FINANZ.CON MUTUI) - VEDI CAP.3166 USCITA	10052.02.00316600	SISTEMAZIONI STRADALI - ANNO 2003 - (FINANZ.CON MUTUI) - VEDI CAP.4092 E.	16.280,61	0,00	0,00	0,00	0,00	0,00	0,00	0,00	16.280,61
60300.01.000004093	INTERVENTI PER LA SICUREZZA - ANNO 2003 - (FINANZ.CON MUTUI) - VEDI CAP. 3167 USCITA	10052.02.00316700	INTERVENTI PER LA SICUREZZA - ANNO 2003 - (FINANZ.CON MUTUI) - VED. CAP. 4093 E.	6.849,04	0,00	0,00	0,00	0,00	0,00	0,00	0,00	6.849,04
60300.01.000004099	S.P.DELLE DUE RIVIERE. CONSOLIDAMENTO E RIFACIMENTO MURI (FINANZ. CON ECONOMIE DI MUTUI)- VEDI CAP.3224 U.	10052.02.00322400	S.P.DELLE DUE RIVIERE. CONSOLIDAMENTO E RIFACIMENTO MURI. (FIN. CON ECONOMIE DI MUTUI) VEDI CAP.4109 E.	683,17	0,00	0,00	0,00	0,00	0,00	0,00	0,00	683,17
60300.01.000004110	MANUTENZIONE STRAORDINARIA EDILIZIA SCOLASTICA: ISTITUTI DIVERSI - ECONOMIE UTILIZZ. PER IST.NERVI - VED.CAP. 12481009	04022.02.01248109	IST. P.L.NERVI DI NOVARA. INTERVENTI DI ILLUMINAZIONE DI EMERGENZA ED IMPIANTO EVAC (FINAZ. CON A/VINC. ECON.MUTUI) VED. CAPP.E. 8722 -8840 -8766 -4110 -4136	16.107,62	0,00	0,00	0,00	0,00	0,00	0,00	0,00	16.107,62

Allegato a/2) Risultato di amministrazione - quote vincolate

Capitolo di entrata	descrizione	Capitolo di spesa correlato	descrizione	Risorse vincolate al 01/01/2020	Risorse vincolate applicate al bilancio dell'esercizio 2020	Entrate vincolate accertate nell'esercizio 2020	Impegni es. 2020 finanziati da entrate acc. nell'esercizio o da quote vincolate del ris di amm.	Fondo plur.vinc al 31/12/2020 finanz. da entrate vinc. acc. nell'eserc. o da quote vincolate del ris. di amm.	Cancellazione di residui att.vinc. o eliminazione vincolo su quote ris. amm (+) e canc. residui ass. fin. da risorse vinc.(-)	Cancellazione nell'esercizio 2020 di impegni fin. da FPV dopo approvazione rendiconto 2019 non reimp. nell'esercizio 2020	Risorse vincolate nel bilancio al 31/12/2020	Risorse vincolate nel risultato di amministrazione al 31/12/2020
				(a)	(b)	(c)	(d)	(e)	(f)	(g)	(h)=(b)+(c)-(d)-(e)+g)	(i)=(a)+(c)-(d)-(e)-(f)+g)
60300.01.0000041 121	ADEGUAM. D.M. 26.8.1992 - NORME DI PREVENZ. INCENDI - ITI OMAR - ITI FAUSER - IT MOSSOTTI E BERMANI - ITA BONFANTINI - COMPL.SCOL. VIA CAMOLETTI - V.CAP.U.2912 - ECON.UTIL.X MOSSOTTI V. CAP.U.12481010	04022.02.0029120 00	ADEGUAMENTO D.M. 26/8/1992 - NORME DI PREVENZIONE INCENDI - EDILIZIA SCOLASTICA: I.T.I. 'OMAR' - I.T. 'FAUSER' - I.T. 'MOSSOTTI E BERMANI' - I.T.A. 'BONFANTINI' - COMPL.SC.VIA CAMOLETTI - V.CAP.E.4112	12.740,03	0,00	0,00	0,00	0,00	0,00	0,00	0,00	12.740,03
60300.01.0000041 123	ADEGUAM. D.M. 26.8.1992 - NORME DI PREVENZ. INCENDI - ITI OMAR - ITI FAUSER - IT MOSSOTTI E BERMANI - ITA BONFANTINI - COMPL.SCOL. VIA CAMOLETTI - V.CAP.U.2912 - ECON.UTIL.X MOSSOTTI V. CAP.U.12481010	04022.02.0032870 00	MANUTENZ.STRAORD.EDIL. ANNO 2004 - LIC.SCIENT. ANTONELLI: ADEG.PREV. INCENDI DELLA PALESTRA, ITPACLE BERMANI V.LE VERDI: RIPR.SUPERFICI PARETI E SOFFITTI E INTERV. MANUT. COPERT. PADIGLIONE EX COLONIA	12.686,09	0,00	0,00	0,00	0,00	0,00	0,00	0,00	12.686,09
60300.01.0000041 28	SS.PP. E REGIONALI DEL 1', 2' E 3' REPARTO. LAVORI DI ADEGUAMENTO DELLA SEGNALETICA ORIZZONTALE (FIN.ECONOMIE DI MUTUI) VED. CAP.3272 USCITA	10052.02.0032720 00	SS.PP.E REGIONALI DEL 1', 2' E 3' REPARTO. LAVORI DI ADEGUAMENTO DELLA SEGNALETICA ORIZZONTALE (FIN.CON ECONOMIE DI MUTUI) VED. CAP.4128 ENTRATA	5.073,88	0,00	0,00	0,00	0,00	0,00	0,00	0,00	5.073,88
60300.01.0000041 32	PAVIMENTAZIONI BITUMINOSE - ANNO 2004 - (FINANZ.CON MUTUI) - VEDI CAP.3305 USCITA	10052.02.0033050 00	PAVIMENTAZIONI BITUMINOSE - ANNO 2004 (FINANZ.CON MUTUI) VED. CAP. 4132 ENTRATA	386,84	0,00	0,00	0,00	0,00	0,00	0,00	0,00	386,84
60300.01.0000041 33	S.P. FARA-BORGOVERCELLI - 2' TRONCO. DIRAMAZIONE DI GHISLARENGO. VARIANTE OVEST ALL'ABITATO DI CARPIGNANO. (FINANZ.CON MUTUO) - VEDI CAP. 3306 U.	10052.02.0033060 00	S.P. FARA-BORGOVERCELLI - 2' TRONCO. DIRAMAZIONE DI GHISLARENGO - VARIANTE OVEST ALL'ABITATO DI CARPIGNANO - (FINANZ.CON MUTUO) - VEDI CAP. 4133 E.	91.151,35	0,00	0,00	0,00	0,00	0,00	0,00	0,00	91.151,35
60300.01.0000041 36	S.P. FARA-BORGOVERCELLI. VARIANTE DI CASALVOLONE - 1' LOTTO (VEDI CAP. 3309 U.) FIN.CON MUTUO DEVOLUTO X CAPP.U. 12473003 - 12481009	04022.02.0124730 03	INTERV. FINALIZZATI ALLA PRESENTAZIONE DELLA SCIA ANTINCENDIO - (D.M. 12.5.2016-16A03972) -ANNO 2017- PRESSO ALCUNI ISTITUTI SCOL. DI COMPET. PROVINCIALE (FINANZ. CON A/A VINC.ECONOMIE MUTUI)	7.492,18	0,00	0,00	0,00	0,00	0,00	0,00	0,00	7.492,18

Allegato a/2) Risultato di amministrazione - quote vincolate

Capitolo di entrata	descrizione	Capitolo di spesa correlato	descrizione	Risorse vincolate al 01/01/2020	Risorse vincolate applicate al bilancio dell'esercizio 2020	Entrate vincolate accertate nell'esercizio 2020	Impegni es. 2020 finanziati da entrate acc. nell'esercizio o da quote vincolate del ris di amm.	Fondo plur.vinc al 31/12/2020 finanz. da entrate vinc. acc. nell'eserc. o da quote vincolate del ris. di amm.	Cancellazione di residui att.vinc. o eliminazione vincolo su quote ris. amm (+) e canc. residui ass. fin. da risorse vinc.(-)	Cancellazione nell'esercizio 2020 di impegni fin. da FPV dopo approvazione rendiconto 2019 non reimp. nell'esercizio 2020	Risorse vincolate nel bilancio al 31/12/2020	Risorse vincolate nel risultato di amministrazione al 31/12/2020
				(a)	(b)	(c)	(d)	(e)	(f)	(g)	(h)=(b)+(c)-(d)-(e)+g)	(i)=(a)+(c)-(d)-(e)-(f)+g)
60300.01.0000041 361	S.P. FARA-BORGOVERCELLI. VARIANTE DI CASALVOLONE - 1'LOTTO (VEDI CAP. 3309 U.) FIN.CON MUTUO DEVOLUTO X CAPP.U. 12473003 - 12481009	10052.02.00330900	S.P. FARA-BORGOVERCELLI. VARIANTE DI CASALVOLONE 1' LOTTO - (FINANZ.CON MUTUO) - VEDI CAP. 4136 E.	13.030,75	0,00	0,00	0,00	0,00	0,00	0,00	0,00	13.030,75
60300.01.0000041 38	S.P. DI VARALLO POMBIA. COSTRUZIONE TRATTO VARALLO POMBIA-SS.32 - 1'LOTTO. (FINANZ.CON MUTUO) - VEDI CAP.3311 USCITA	10052.02.00331100	S.P. DI VARALLO POMBIA. COSTRUZIONE TRATTO VARALLO POMBIA-SS.32 - 1'LOTTO. (FINANZ.CON MUTUO) - VEDI CAP.4138 ENTRATA.	7.482,77	0,00	0,00	0,00	0,00	0,00	0,00	0,00	7.482,77
60300.01.0000041 39	S.P. DI GRIGNASCO. SISTEMAZIONE INTERSEZIONE IN CORRISPONDENZA DELLA PASSERELLA SUL FIUME SESIA. (FINANZ.CON MUTUO) - VEDI CAP.3312 USCITA	10052.02.00331200	S.P. DI GRIGNASCO. SISTEMAZIONE INTERSEZIONE IN CORRISPONDENZA DELLA PASSERELLA SUL FIUME SESIA. (FINANZ.CON MUTUO) - VEDI CAP.4139 ENTRATA.	1.946,39	0,00	0,00	0,00	0,00	0,00	0,00	0,00	1.946,39
60300.01.0000041 41	INTERVENTI PER LA SICUREZZA - ANNO 2005 - (FINANZ.CON MUTUI) - VEDI CAP. 3314 USCITA	10052.02.00331400	INTERVENTI PER LA SICUREZZA - ANNO 2005 - (FINANZ.CON MUTUI) - VED. CAP. 4141 E.	10.400,96	0,00	0,00	0,00	0,00	0,00	0,00	0,00	10.400,96
60300.01.0000041 45	S.P. 4/A DELL'AEROPORTO DI CAMERI - S.P. 4 OVESTICINO. RISOLUZIONE DELL'INTERSEZIONE MEDIANTE ROTATORIA (FINANZ.CON MUTUO) - VEDI CAP.3318 USCITA	10052.02.00331800	S.P. 4/A DELL'AEROPORTO DI CAMERI - S.P. 4 OVESTICINO. RISOLUZIONE DELL'INTERSEZIONE MEDIANTE ROTATORIA. (FINANZ.CON MUTUO) - VED. CAP. 4145 ENTRATA	4.281,15	0,00	0,00	0,00	0,00	0,00	0,00	0,00	4.281,15
60300.01.0000041 48	PAVIMENTAZIONI BITUMINOSE - ANNO 2006 E 2017 - (FINANZ.CON MUTUI) - VEDI CAP. 3321 U.	10052.02.00332100	PAVIMENTAZIONI BITUMINOSE - ANNO 2006 E 2017- (FINANZ.CON MUTUI) - VEDI CAP. 4148 E.	627,46	0,00	0,00	0,00	0,00	0,00	0,00	0,00	627,46
60300.01.0000041 65	INTERVENTI PER LA SICUREZZA - ANNO 2007 - (FINANZ.CON MUTUI) - VEDI CAP. 3382 U.	10052.02.00338200	INTERVENTI PER LA SICUREZZA - ANNO 2007 - (FINANZ.CON MUTUI) - VEDI CAP. 4165 E.	14.847,95	0,00	0,00	0,00	0,00	0,00	0,00	0,00	14.847,95

Allegato a/2) Risultato di amministrazione - quote vincolate

Capitolo di entrata	descrizione	Capitolo di spesa correlato	descrizione	Risorse vincolate al 01/01/2020	Risorse vincolate applicate al bilancio dell'esercizio 2020	Entrate vincolate accertate nell'esercizio 2020	Impegni es. 2020 finanziati da entrate acc. nell'esercizio o da quote vincolate del ris di amm.	Fondo plur.vinc al 31/12/2020 finanz. da entrate vinc. acc. nell'eserc. o da quote vincolate del ris. di amm.	Cancellazione di residui att.vinc. o eliminazione vincolo su quote ris. amm (+) e canc. residui ass. fin. da risorse vinc.(-)	Cancellazione nell'esercizio 2020 di impegni fin. da FPV dopo approvazione rendiconto 2019 non reimp. nell'esercizio 2020	Risorse vincolate nel bilancio al 31/12/2020	Risorse vincolate nel risultato di amministrazione al 31/12/2020
				(a)	(b)	(c)	(d)	(e)	(f)	(g)	(h)=(b)+(c)-(d)-(e)+g)	(i)=(a)+(c)-(d)-(e)-(f)+g)
60300.01.000004171	PIANO NAZ.LE SICUREZZA STRADALE-2'PROGRAMMA ANNUALE.TECNICA E AMMINISTRAZIONE DELLA CULTURA DELLA SICUREZZA STRADALE IN UN CONTESTO TERRITORIALMENTE EVOLUTO. (FIN.CON MUTUO PARTE AI SENSI LEGGE 144/99	10052.02.003386000	PIANO NAZ.LE SICUR. STRADALE-2'PROGR. ANNUALE.TECNICA E AMMINISTRAZ. DELLA CULTURA DELLA SICUREZZA STRAD. IN UN CONTESTO TERRITORIALM. EVOLUTO (FIN. CON MUTUO PARTE AI SENSI L.144/99 E PARTE ENTE)	10.372,24	0,00	0,00	0,00	0,00	0,00	0,00	0,00	10.372,24
60300.01.000004173	S.R. 11 PADANA SUPERIORE. ROTATORIA INGRESSO OVEST DI TRECATE - (FINANZ. CON MUTUO - IN PARTE A CARICO STATO) - VEDI CAP. 3402 U.	10052.02.003402000	S.R. 11 PADANA SUPERIORE. ROTATORIA INGRESSO OVEST DI TRECATE - (FINANZ. CON MUTUO - IN PARTE A CARICO STATO) - VEDI CAP. 4173 E.	934,00	0,00	0,00	0,00	0,00	0,00	0,00	0,00	934,00
60300.01.000004182	S.P.DUE RIVIERE. SOTTOPASSO FERROV. IN FRAZ. LEGRO DI ORTA - DEVOL. X SS.PP. DIVERSE 1' 2' 3' REPARTO CORDOLI,... E IST.PASCAL -(FINANZ. CON MUTUI) - VEDI CAP. 3411 E 12481011 U.	10052.02.003411000	S.P.DUE RIVIERE. ADEGUAM. SOTTOPASSO FERROVIARIO IN FRAZ. LEGRO DI ORTA - SS.PP. DIVERSE 1' 2' 3' REPARTO CORDOLI, CUNETTE ...-(FINANZ. CON MUTUI) - VEDI CAP. 4182 E.	79.021,83	0,00	0,00	0,00	0,00	0,00	0,00	0,00	79.021,83
60300.01.000004184	S.P. SOLAROLO-BARENGO-BORGOMANERO. INTERSEZIONE CON S.P. GHEMME-CAVAGLIO-SUNO IN COMUNE DI CAVAGLIETTO. (FINANZ. CON ECONOMIE DI MUTUI - VEDI CAP. 3413 U.) (EC. UTIL. X EDILIZIA V.CAP.U. 12481005)	10052.02.003413000	S.P. SOLAROLO-BARENGO-BORGOMANERO. INTERSEZIONE A ROTATORIA CON S.P. GHEMME-CAVAGLIO-SUNO IN COMUNE DI CAVAGLIETTO - (FINANZ. CON ECONOM. DI MUTUI E CONTRIB.REG.) - VEDI CAP. E. 4184 E CAP. E.4095001	30.913,24	0,00	0,00	0,00	0,00	0,00	0,00	0,00	30.913,24
60300.01.000004187	PAVIMENTAZIONI BITUMINOSE ANNO 2008 - (FINANZ. CON MUTUI) - VEDI CAP. 3417 U.	10052.02.003417000	PAVIMENTAZIONI BITUMINOSE ANNO 2008 - (FINANZ. CON MUTUI) - VEDI CAP. 4187 E.	1.457,32	0,00	0,00	0,00	0,00	0,00	0,00	0,00	1.457,32
60300.01.000004198	S.P.N.32 BOCA-GRIGNASCO. LAVORI DI SISTEMAZIONE BARRIERE STRADALI IN LEGNO IN TRATTI SALTUARI (FIN. CON MUTUI) VED. CAP. 3431 U.	10052.02.003431000	S.P.N.32 BOCA-GRIGNASCO. LAVORI DI SISTEMAZIONE BARRIERE STRADALI IN LEGNO IN TRATTI SALTUARI (FIN. CON MUTUI) VED. CAP. 4198 E.	672,98	0,00	0,00	0,00	0,00	0,00	0,00	0,00	672,98

Allegato a/2) Risultato di amministrazione - quote vincolate

Capitolo di entrata	descrizione	Capitolo di spesa correlato	descrizione	Risorse vincolate al 01/01/2020	Risorse vincolate applicate al bilancio dell'esercizio 2020	Entrate vincolate accertate nell'esercizio 2020	Impegni es. 2020 finanziati da entrate acc. nell'esercizio o da quote vincolate del ris. di amm.	Fondo plur.vinc al 31/12/2020 finanz. da entrate vinc. acc. nell'eserc. o da quote vincolate del ris. di amm.	Cancellazione di residui att.vinc. o eliminazione vincolo su quote ris. amm (+) e canc. residui ass. fin. da risorse vinc.(-)	Cancellazione nell'esercizio 2020 di impegni fin. da FPV dopo approvazione rendiconto 2019 non reimp. nell'esercizio 2020	Risorse vincolate nel bilancio al 31/12/2020	Risorse vincolate nel risultato di amministrazione al 31/12/2020
				(a)	(b)	(c)	(d)	(e)	(f)	(g)	(h)=(b)+(c)-(d)-(e)+g)	(i)=(a)+(c)-(d)-(e)-(f)+g)
60300.01.000004199	S.P.N.45 DELLA CREMOSINA. LAVORI DI SISTEMAZIONE DEL PIANO VIABILE DAL KM. 2+300 AL KM.3+800 MEDIANTE UTILIZZO DI PAVIMENTAZIONI SPECIALI (FIN.CON MUTUO) VED. CAP. 3432 U.	10052.02.003432000	S.P.N.45 DELLA CREMOSINA. LAVORI DI SISTEMAZIONE DEL PIANO VIABILE DAL KM. 2+300 AL KM.3+800 MEDIANTE UTILIZZO DI PAVIMENTAZIONI SPECIALI (FIN. CON MUTUO) VED. CAP. 4199 E.	8.843,69	0,00	0,00	0,00	0,00	0,00	0,00	0,00	8.843,69
60300.01.000004200	S.R. N.11 PADANA SUPERIORE. LAVORI DI POSA BARRIERE DI PROTEZIONE DEL PONTE SUL FIUME TICINO (FIN. CON ECONOMIE DI MUTUI) VED. CAP. U.3441 E CAP.U. 17846002 E CAP.U. 12481005	10052.02.003441000	S.R.N.11 PADANA SUPERIORE. LAVORI DI POSA BARRIERE DI PROTEZIONE DEL PONTE SUL FIUME TICINO (FIN. CON ECONOMIE DI MUTUI) VED. CAP. 4200 E.	7.611,68	0,00	0,00	0,00	0,00	0,00	0,00	0,00	7.611,68
60300.01.000004203	INTERVENTI ED ACQUISIZIONI VARIE (FIN. CON ECONOMIE DI MUTUI E ART.5 D.M.'98) - VED. CAPP. 3437, 3496, 3454-ECONOMIE RIUTIL. SP DIV. BARRIERE 2017	01062.02.003437000	MANUTENZIONE STRAORDINARIA DI IMMOBILI DI PROPRIETA' ADIBITI AD UFFICI PROVINCIALI	23.154,24	0,00	0,00	0,00	0,00	0,00	0,00	0,00	23.154,24
60300.01.0000042031	INTERVENTI ED ACQUISIZIONI VARIE (FIN. CON ECONOMIE DI MUTUI E ART.5 D.M.'98) - VED. CAPP. 3437, 3496, 3454-ECONOMIE RIUTIL. SP DIV. BARRIERE 2017	10052.02.003496000	INTERVENTI DI MANUTENZ. STRAORD. NEL CAMPO DELLA VIABILITA' (ANNI 2008-2009 E 2017: FIN. CON ECON. DI MUTUI - 2014 FINANZIATO CON ART. 5) VED.CAP.4203 E. -ECONOMIE RIUTIL. SP DIV. BARRIERE 2017	6.996,00	0,00	0,00	0,00	0,00	0,00	0,00	0,00	6.996,00
60300.01.000004205	INTERVENTI PER LA SICUREZZA - ANNO 2009 E S. P. DELLA VALSESIA PARTE DEL III TRONCO (VED. CAP. 3460000 U.) (FIN. CON MUTUI)	10052.02.003460000	INTERVENTI PER LA SICUREZZA - ANNO 2009 (FIN. CON MUTUI) VED. CAP. 4205 E.	25.811,63	0,00	0,00	0,00	0,00	0,00	0,00	0,00	25.811,63
60300.01.000004206	PAVIMENTAZIONI BITUMINOSE - ANNO 2009 (FIN. CON MUTUI) VED. CAP. 3461 U.	10052.02.003461000	PAVIMENTAZIONI BITUMINOSE - ANNO 2009 (FIN. CON MUTUI) VED. CAP. 4206 E.	6.238,78	0,00	0,00	0,00	0,00	0,00	0,00	0,00	6.238,78
60300.01.000004209	S.R. 229 DEL LAGO D'ORTA - COLLEGAMENTO CON PLESSO SCOLASTICO DI VIGNALE. (FINANZ. CON MUTUO) - VED. CAP.U. 3470	10052.02.003470000	S.R. 229 DEL LAGO D'ORTA - COLLEGAMENTO CON PLESSO SCOLASTICO DI VIGNALE. (FINANZ. CON MUTUO) - VED. CAP.E. 4209	42.243,11	0,00	0,00	0,00	0,00	0,00	0,00	0,00	42.243,11

Allegato a/2) Risultato di amministrazione - quote vincolate

Capitolo di entrata	descrizione	Capitolo di spesa correlato	descrizione	Risorse vincolate al 01/01/2020	Risorse vincolate applicate al bilancio dell'esercizio 2020	Entrate vincolate accertate nell'esercizio 2020	Impegni es. 2020 finanziati da entrate acc. nell'esercizio o da quote vincolate del ris. di amm.	Fondo plur.vinc al 31/12/2020 finanz. da entrate vinc. acc. nell'eserc. o da quote vincolate del ris. di amm.	Cancellazione di residui att.vinc. o eliminazione vincolo su quote ris. amm (+) e canc. residui ass. fin. da risorse vinc.(-)	Cancellazione nell'esercizio 2020 di impegni fin. da FPV dopo approvazione rendiconto 2019 non reimp. nell'esercizio 2020	Risorse vincolate nel bilancio al 31/12/2020	Risorse vincolate nel risultato di amministrazione al 31/12/2020
				(a)	(b)	(c)	(d)	(e)	(f)	(g)	(h)=(b)+(c)-(d)-(e)+(+g)	(i)=(a)+(c)-(d)-(e)-(f)+(+g)
60300.01.000004214	PAVIMENTAZIONI BITUMINOSE E ALTRI INTERVENTI DI GESTIONE STRADE PROVINCIALI -2011 E SEGUENTI - (FINANZ. CON MUTUI) - VEDI CAPP. 3477 U. e 17846006 U.	10052.02.01490000	EX CAP.211/A/68-FORMAZIONE TAPPETINI BITUMINOSI-1'STRALCIO (MUTUO L.632.800.000 CA.RI. PLO)	3.213,18	0,00	0,00	0,00	0,00	0,00	0,00	0,00	3.213,18
60300.01.0000042141	PAVIMENTAZIONI BITUMINOSE E ALTRI INTERVENTI DI GESTIONE STRADE PROVINCIALI -2011 E SEGUENTI - (FINANZ. CON MUTUI) - VEDI CAPP. 3477 U. e 17846006 U.	10052.02.01500000	EX CAP.232 -UTILIZZO ECONOMIE PER OPERE STRADALI-LAVORI STRADALI REALIZZATI MEDIANTE ECONOMIE SU ALTRI LAVORI (MUTUO CA.RI.PLO L. 632.800.000)	153,57	0,00	0,00	0,00	0,00	0,00	0,00	0,00	153,57
60300.01.0000042142	PAVIMENTAZIONI BITUMINOSE E ALTRI INTERVENTI DI GESTIONE STRADE PROVINCIALI -2011 E SEGUENTI - (FINANZ. CON MUTUI) - VEDI CAPP. 3477 U. e 17846006 U.	10052.02.01522000	EX CAP.245/2/74-LAVORI SISTEMAZIONE STRADE PROVINCIALI -2'STRALCIO (MUTUO CREDIOP DI L. 650.900.000)	5.499,22	0,00	0,00	0,00	0,00	0,00	0,00	0,00	5.499,22
60300.01.00000421422	PAVIMENTAZIONI BITUMINOSE E ALTRI INTERVENTI DI GESTIONE STRADE PROVINCIALI -2011 E SEGUENTI - (FINANZ. CON MUTUI) - VEDI CAPP. 3477 U. e 17846006 U.	10052.02.01784606	ACQUISTO AUTOVETTURE PER SETTORE VIABILITA' (FINANZ. CON ECONOMIE DI MUTUO - VED CAP. 4214 E.)	1.074,25	0,00	0,00	0,00	0,00	0,00	0,00	0,00	1.074,25
60300.01.0000042143	PAVIMENTAZIONI BITUMINOSE E ALTRI INTERVENTI DI GESTIONE STRADE PROVINCIALI -2011 E SEGUENTI - (FINANZ. CON MUTUI) - VEDI CAPP. 3477 U. e 17846006 U.	10052.02.01540000	LEGGE 167/71 -EX CAP. 276/3/76 SISTEMAZIONE STRADE PROVINCIALI - 3' STRALCIO (MUTUO ISTITUTO S.PAULO LIRE 177.928.100)	2.844,87	0,00	0,00	0,00	0,00	0,00	0,00	0,00	2.844,87
60300.01.0000042144	PAVIMENTAZIONI BITUMINOSE E ALTRI INTERVENTI DI GESTIONE STRADE PROVINCIALI -2011 E SEGUENTI - (FINANZ. CON MUTUI) - VEDI CAPP. 3477 U. e 17846006 U.	10052.02.01548000	EX CAP.254/78 - FONDO PER LAVORI DI RAFFORZAMENTO PAVIMENTAZIONI BITUMINOSA (MUTUO L. 1.187.095.000 CREDIOP)	3.421,40	0,00	0,00	0,00	0,00	0,00	0,00	0,00	3.421,40

Allegato a/2) Risultato di amministrazione - quote vincolate

Capitolo di entrata	descrizione	Capitolo di spesa correlato	descrizione	Risorse vincolate al 01/01/2020	Risorse vincolate applicate al bilancio dell'esercizio 2020	Entrate vincolate accertate nell'esercizio 2020	Impegni es. 2020 finanziati da entrate acc. nell'esercizio o da quote vincolate del ris. di amm.	Fondo plur.vinc al 31/12/2020 finanz. da entrate vinc. acc. nell'eserc. o da quote vincolate del ris. di amm.	Cancellazione di residui att.vinc. o eliminazione vincolo su quote ris. amm (+) e canc. residui ass. fin. da risorse vinc.(-)	Cancellazione nell'esercizio 2020 di impegni fin. da FPV dopo approvazione rendiconto 2019 non reimp. nell'esercizio 2020	Risorse vincolate nel bilancio al 31/12/2020	Risorse vincolate nel risultato di amministrazione al 31/12/2020
				(a)	(b)	(c)	(d)	(e)	(f)	(g)	(h)=(b)+(c)-(d)-(e)+g)	(i)=(a)+(c)-(d)-(e)-(f)+g)
60300.01.0000042145	PAVIMENTAZIONI BITUMINOSE E ALTRI INTERVENTI DI GESTIONE STRADE PROVINCIALI -2011 E SEGUENTI - (FINANZ. CON MUTUI) - VEDI CAPP. 3477 U. e 17846006 U.	10052.02.01550000	EX CAP. 255/A/78 - LAVORI SISTEMAZIONE STRADE PROVINCIALI E FORMAZIONE BARRIERE IN ACCIAIO - 1'STRALCIO (MUTUO CREDIOP L.1.187.095.000)	682,21	0,00	0,00	0,00	0,00	0,00	0,00	0,00	682,21
60300.01.00000421458	PAVIMENTAZIONI BITUMINOSE E ALTRI INTERVENTI DI GESTIONE STRADE PROVINCIALI -2011 E SEGUENTI - (FINANZ. CON MUTUI) - VEDI CAPP. 3477 U. e 17846006 U.	10052.02.01696000	SISTEMAZIONI STRADALI - 3' STRALCIO 1982 (MUTUO CASSA DD.PP. L. 130.000.000) (VED. CAP. 8640 E.)	1.169,00	0,00	0,00	0,00	0,00	0,00	0,00	0,00	1.169,00
60300.01.00000421459	PAVIMENTAZIONI BITUMINOSE E ALTRI INTERVENTI DI GESTIONE STRADE PROVINCIALI -2011 E SEGUENTI - (FINANZ. CON MUTUI) - VEDI CAPP. 3477 U. e 17846006 U.	10052.02.01759900	INTERVENTI STRAORDINARI SU S.P. - 6'STRALCIO 1984- (MUTUO IST.FOND.CRED. PIEMONTE E VAL- LE D'AOSTA L. 1.028.250.000)	4.638,20	0,00	0,00	0,00	0,00	0,00	0,00	0,00	4.638,20
60300.01.0000042146	PAVIMENTAZIONI BITUMINOSE E ALTRI INTERVENTI DI GESTIONE STRADE PROVINCIALI -2011 E SEGUENTI - (FINANZ. CON MUTUI) - VEDI CAPP. 3477 U. e 17846006 U.	10052.02.01590000	EX CAP. 310/79-LAVORI SISTEMAZIONE STRADE PROVINCIALI-L.R.N.28'75- ANNO 1978 (MUTUO CASSA DD.PP. L.220.000.000 E CONTRIBUTO REGIONALE) VED. CAP.3420 E.- INTEGRAZIONE CAP. 17500 U.	2.448,35	0,00	0,00	0,00	0,00	0,00	0,00	0,00	2.448,35
60300.01.000004216	S.P. OVESTICINO. INTERSEZIONE A ROTATORIA CON S.P. MARANO-MEZZOMERICO-SUNO-CRESSA IN COMUNE DI MARANO TICINO. (FINANZ. CON MUTUO) - (VED. CAP. 3479 U.)- UTIL.ECON.X SP.122 FONTANETO V.CAP. 17846023	10052.02.00347900	S.P. OVESTICINO. INTERSEZIONE A ROTATORIA CON S.P. MARANO-MEZZOMERICO-SUNO-CRESSA IN COMUNE DI MARANO TICINO. (FINANZ. CON MUTUO) - VED. CAP. 4216 E.	2.574,79	0,00	0,00	0,00	0,00	0,00	0,00	0,00	2.574,79
60300.01.000004224	PAVIMENTAZIONI BITUMINOSE ANNO 2012: STRADE PROVINCIALI DIVERSE (FINANZIATO CON MUTUO) VEDI CAP. 3517 U.	10052.02.00351700	PAVIMENTAZIONI BITUMINOSE ANNO 2012: STRADE PROVINCIALI DIVERSE (FINANZIATO CON MUTUO) VEDI CAP. 4224 E.	42.527,93	0,00	0,00	0,00	0,00	0,00	0,00	0,00	42.527,93

Allegato a/2) Risultato di amministrazione - quote vincolate

Capitolo di entrata	descrizione	Capitolo di spesa correlato	descrizione	Risorse vincolate al 01/01/2020	Risorse vincolate applicate al bilancio dell'esercizio 2020	Entrate vincolate accertate nell'esercizio 2020	Impegni es. 2020 finanziati da entrate acc. nell'esercizio o da quote vincolate del ris di amm.	Fondo plur.vinc al 31/12/2020 finanz. da entrate vinc. acc. nell'eserc. o da quote vincolate del ris. di amm.	Cancellazione di residui att.vinc. o eliminazione vincolo su quote ris. amm (+) e canc. residui ass. fin. da risorse vinc.(-)	Cancellazione nell'esercizio 2020 di impegni fin. da FPV dopo approvazione rendiconto 2019 non reimp. nell'esercizio 2020	Risorse vincolate nel bilancio al 31/12/2020	Risorse vincolate nel risultato di amministrazione al 31/12/2020
				(a)	(b)	(c)	(d)	(e)	(f)	(g)	(h)=(b)+(c)-(d)-(e)+g)	(i)=(a)+(c)-(d)-(e)-(f)+g)
60300.01.000004228	MANUTENZIONE STRAORDINARIA SU SS.PP. DIVERSE (FINANZIATO CON ECONOMIE DI MUTUO) VEDI CAP. U 3525	10052.02.003525000	MANUTENZIONE STRAORDINARIA SU SS.PP. DIVERSE (FINANZIATO CON ECONOMIE DI MUTUO) VEDI CAP. E. 4228	3.244,30	0,00	0,00	0,00	0,00	0,00	0,00	0,00	3.244,30
60300.01.000004232	S.P. TICINO-OLEGGIO-PROH - S.P. MEZZOMERICO-OLEGGIO. RISOLUZIONE DELL'INTERSEZIONE CON ROTATORIA IN COMUNE OLEGGIO. (FINANZ. CON ECON. DI MUTUO) VED.CAP. 3533 U. (2012)-ECON RIUT.SP DIV. BARRIERE 2017	10052.02.003533000	S.P. TICINO-OLEGGIO-PROH - S.P.MEZZOMERICO-OLEGGIO. RISOLUZIONE DELL'INTERSEZIONE CON ROTATORIA IN COMUNE DI OLEGGIO (FINANZ. CON ECON.MUTUI) VED. CAP. 4232 E. (2012)-ECON RIUT.SP DIV. BARRIERE 2017	68.139,53	0,00	0,00	0,00	0,00	0,00	0,00	0,00	68.139,53
60300.01.000004234	S.P. VERGANO-GARGALLO. RISOLUZIONE DELL'INTERSEZIONE CON LA STRADA COMUNALE MEDIANTE ROTATORIA IN BORGOMANERO. (FINANZ. CON MUTUO) VED. CAP.U. 3535 E CAP.U. 12481006	10052.02.003535000	S.P. VERGANO-GARGALLO. RISOLUZIONE DELL'INTERSEZIONE CON LA STRADA COMUNALE MEDIANTE ROTATORIA IN BORGOMANERO. (FINANZ. CON MUTUO) VED. CAP.E. 4234	14.955,07	0,00	0,00	0,00	0,00	0,00	0,00	0,00	14.955,07
60300.01.000004235	CATASTO STRADE PROVINCIALI. IMPLEMENTAZIONE FUNZIONALITA' (FINANZIATO CON ECONOMIE DI MUTUI) VEDI CAP. U 3595	10052.02.003595000	CATASTO STRADE PROVINCIALI. IMPLEMENTAZIONE FUNZIONALITA' (FINANZIATO CON ECONOMIE DI MUTUI) VEDI CAP. E. 4235	1.424,40	0,00	0,00	0,00	0,00	0,00	0,00	0,00	1.424,40
60300.01.000004236	SS.PP. DIVERSE. REGIMAZIONE ACQUE-ATTRAVERS. BARRIERE STRADALI- SEGNALETICA AD ALTA VISIBILITA' (FINAN. CON A/VINC. ECONOMIE DI MUTUI) VED. CAPP. 17846007-17846008- 17846009 USCITA	10052.02.017846007	STRADE PROVINCIALI DIVERSE: REGIMAZIONE ACQUE, ATTRAVERSAMENTI, CONSOLIDAMENTO MURI E SISTEMAZIONE OPERE D'ARTE (FINANZ. CON A/VINC. ECONOMIE MUTUI) VED. CAP. 4236 E.	0,00	0,00	0,00	0,00	0,00	0,00	19.455,90	19.455,90	19.455,90
60300.01.0000042361	SS.PP. DIVERSE. REGIMAZIONE ACQUE-ATTRAVERS.- BARRIERE STRADALI- SEGNALETICA AD ALTA VISIBILITA' (FINAN. CON A/VINC. ECONOMIE DI MUTUI) VED. CAPP. 17846007-17846008- 17846009 USCITA	10052.02.017846008	STRADE PROVINCIALI DIVERSE: MIGLIORAMENTO SICUREZZA MEDIANTE NUOVA POSA BARRIERE STRADALI IN ACCIAIO ZINC. (FINANZ. CON A/VINC. ECONOMIE MUTUI) VED. CAP. 4236 E.	0,00	0,00	0,00	0,00	0,00	0,00	14.311,10	14.311,10	14.311,10

Allegato a/2) Risultato di amministrazione - quote vincolate

Capitolo di entrata	descrizione	Capitolo di spesa correlato	descrizione	Risorse vincolate al 01/01/2020	Risorse vincolate applicate al bilancio dell'esercizio 2020	Entrate vincolate accertate nell'esercizio 2020	Impegni es. 2020 finanziati da entrate acc. nell'esercizio o da quote vincolate del ris di amm.	Fondo plur.vinc al 31/12/2020 finanz. da entrate vinc. acc. nell'eserc. o da quote vincolate del ris. di amm.	Cancellazione di residui att.vinc. o eliminazione vincolo su quote ris. amm (+) e canc. residui ass. fin. da risorse vinc.(-)	Cancellazione nell'esercizio 2020 di impegni fin. da FPV dopo approvazione rendiconto 2019 non reimp. nell'esercizio 2020	Risorse vincolate nel bilancio al 31/12/2020	Risorse vincolate nel risultato di amministrazione al 31/12/2020
				(a)	(b)	(c)	(d)	(e)	(f)	(g)	(h)=(b)+(c)-(d)-(e)+g)	(i)=(a)+(c)-(d)-(e)-(f)+g)
60300.01.0000042 362	SS.PP. DIVERSE. REGIMAZIONE ACQUE-ATTRAVERS.- BARRIERE STRADALI- SEGNALETICA AD ALTA VISIBILITA' (FINAN. CON A/VINC. ECONOMIE DI MUTUI) VED. CAPP. 17846007-17846008- 17846009 USCITA	10052.02.0178460 09	STRADE PROVINCIALI DIVERSE: MANUTENZIONE STRAORDINARIA DELLA SEGNALETICA STRADALE AD ELEVATA VISIBILITA' (FINANZ. CON A/VINC. ECONOMIE MUTUI) VED. CAP. 4236 E.	0,00	0,00	0,00	0,00	0,00	0,00	36.376,73	36.376,73	36.376,73
60300.01.0000042 44	S.P. N. 44 DI GARGALLO E SORISO. LAVORI DI CONSOLIDAMENTO DEL VERSANTE FRANATO. (FINANZIATO CON ECONOMIE DI MUTUO) VEDI CAP. U. 3567	10052.02.0035670 00	S.P. N. 44 DI GARGALLO E SORISO. LAVORI DI CONSOLIDAMENTO DEL VERSANTE FRANATO. (FINANZIATO CON ECONOMIE DI MUTUI) VEDI CAP. E. 4244	17.403,05	0,00	0,00	0,00	0,00	0,00	0,00	0,00	17.403,05
60300.01.0000042 45	SS.PP. DELLA 3 ^a GIURISDIZIONE - 1 ^o REPARTO. LAVORI DI MANUTENZIONE STRAORDINARIA DEL PIANO VIABILE E DELLE PERTINENZE STRADALI. (FINANZIATO CON ECONOMIE DI MUTUO) CAP. U.3568	10052.02.0035680 00	SS.PP. DELLA 3 ^a GIURISDIZIONE - 1 ^o REPARTO. IAVORI DI MANUTENZIONE STRAORDINARIA DEL PIANO VIABILE E DELLE PERTINENZE STRADALI (FINANZIATO CON ECONOMIE DI MUTUO) VEDI CAP. E. 4245	21.587,52	0,00	0,00	0,00	0,00	0,00	0,00	0,00	21.587,52
60300.01.0000042 47	SS.PP. DEL 3 ^o REPARTO (S.P. BORGOMANERO-GOZZANO - S.P. GARGALLO E SORISO - S.P. DELLA CREMOSINA). LAVORI VARI DI MANUTENZIONE STRAORDINARIA DEL PIANO VIABILE E DELLE PERTINENZE STRADALI. (FINANZIATO CO	10052.02.0035700 00	SS.PP. DEL 3 ^o REPARTO (S.P. BORGOMANERO-GOZZANO, S.P. GARGALLO-SORISO, S.P. DELLA CREMOSINA). LAVORI VARI DI MANUTENZIONE STRAORDINARIA DEL PIANO VIABILE E DELLE PERTINENZE STRADALI (FINANZIATO CON EC	4.875,00	0,00	0,00	0,00	0,00	0,00	0,00	0,00	4.875,00
60300.01.0000042 63	S.P. N. 4 OVESTICINO IV TRONCO - 1 ^o REPARTO. LAVORI DI RAFFORZAMENTO DEL PIANO VIABILE BITUMATO (FINANZIATO CON MUTUO) - VEDI CAP. U. 3611	10052.02.0036110 00	S.P. N. 4 OVESTICINO IV TRONCO - 1 ^o REPARTO. LAVORI DI RAFFORZAMENTO DEL PIANO VIABILE BITUMATO. (FINANZIATO CON MUTUO) VEDI CAP. E. 4263	6.416,99	0,00	0,00	0,00	0,00	0,00	0,00	0,00	6.416,99
60300.01.0000042 64	S.P. N. 527 DELLA MALPENSA - 2 ^o REPARTO. LAVORI DI RAFFORZAMENTO DEL PIANO VIABILE BITUMATO (FINANZIATO CON MUTUO) VEDI CAP. U. 3612	10052.02.0036120 00	S.P. N. 527 DELLA MALPENSA. 2 ^o REPARTO. LAVORI DI RAFFORZAMENTO DEL PIANO VIABILE BITUMATO. (FINANZIATO CON MUTUO) VEDI CAP. E. 4264	8.521,31	0,00	0,00	0,00	0,00	0,00	0,00	0,00	8.521,31

Allegato a/2) Risultato di amministrazione - quote vincolate

Capitolo di entrata	descrizione	Capitolo di spesa correlato	descrizione	Risorse vincolate al 01/01/2020	Risorse vincolate applicate al bilancio dell'esercizio 2020	Entrate vincolate accertate nell'esercizio 2020	Impegni es. 2020 finanziati da entrate acc. nell'esercizio o da quote vincolate del ris di amm.	Fondo plur.vinc al 31/12/2020 finanz. da entrate vinc. acc. nell'eserc. o da quote vincolate del ris. di amm.	Cancellazione di residui att.vinc. o eliminazione vincolo su quote ris. amm (+) e canc. residui ass. fin. da risorse vinc.(-)	Cancellazione nell'esercizio 2020 di impegni fin. da FPV dopo approvazione rendiconto 2019 non reimp. nell'esercizio 2020	Risorse vincolate nel bilancio al 31/12/2020	Risorse vincolate nel risultato di amministrazione al 31/12/2020
				(a)	(b)	(c)	(d)	(e)	(f)	(g)	(h)=(b)+(c)-(d)-(e)+g)	(i)=(a)+(c)-(d)-(e)-(f)+g)
60300.01.000004265	S.P. N. 32 DIR "BORGOMANERO-S.S. 32" - 3' REPARTO. LAVORI DI RAFFORZAMENTO DEL PIANO VIABILE BITUMATO. (FINANZIATO CON MUTUO) VEDI CAP. U 3613	10052.02.003613000	S.P. N. 32 DIR "BORGOMANERO-S.S. 32" - 3' REPARTO. LAVORI DI RAFFORZAMENTO DEL PIANO VIABILE BITUMATO. (FINANZIATO CON MUTUO) VEDI CAP. E.4265	9.858,88	0,00	0,00	0,00	0,00	0,00	0,00	0,00	9.858,88
60300.01.000004266	SS.PP. DIVERSE - INTERVENTI DI MANUTENZIONE STRAORDINARIA -VED. CAP. U. 3620 (FINANZIATO CON ECONOMIE DI MUTUO) - ECON.UTIL.PER PASCAL - VED.CAP.U. 12481011	10052.02.003620000	SS.PP. DIVERSE - INTERVENTI DI MANUTENZIONE STRAORDINARIA (FINANZIATO CON ECONOMIE DI MUTUO) VEDI CAP. E. 4266	62.800,27	0,00	0,00	0,00	0,00	0,00	0,00	0,00	62.800,27
60300.01.0000042661	SS.PP. DIVERSE - INTERVENTI DI MANUTENZIONE STRAORDINARIA -VED. CAP. U. 3620 (FINANZIATO CON ECONOMIE DI MUTUO) - ECON.UTIL.PER PASCAL - VED.CAP.U. 12481011	04022.02.012481011	ISTITUTO PASCAL DI ROMENTINO. LAVORI DI ADEGUAMENTO ANTINCENDIO PROPEDEUTICI ALLA PRESENTAZIONE SCIA - (FINANZ. CON A/VINC. ECON. MUTUI) - VED. CAPP.E. 4266-6231- 4182	0,00	0,00	0,00	0,00	0,00	0,00	3.813,70	3.813,70	3.813,70
60300.01.000004269	LAVORI DI SOMMA URGENZA SU STRADE PROVINCIALI (FINANZ. ECONOMIE DI MUTUI) (VED. CAP. 3644 USCITA)	10052.02.003644000	LAVORI DI SOMMA URGENZA SU STRADE PROVINCIALI (FINANZIATI CON ECONOMIE DI MUTUI) VEDI CAP. E 4269	21.424,16	0,00	0,00	0,00	0,00	0,00	0,00	0,00	21.424,16
60300.01.000004395	COSTRUZIONE STRUTTURA IMMOBILIARE DI VIGNALE - 4' LOTTO (MUTUO ORIGINARIO L. 200.000.000 CASSA DD.PP.)	04022.02.011420000	EX CAP.216/C/67-STRUTTURA IMMOBILIARE DI VIGNALE-2' LOTTO-3' STRALCIO- (MUTUO CASSA DD.PP. L. 600.000.000 OVVERO 4' LOTTO EDILE) VED. CAP. 4395 E.	6.261,97	0,00	0,00	0,00	0,00	0,00	0,00	0,00	6.261,97
60300.01.000004405	COMPLETA DEFINIZIONE ECONOMICA E FINANZIARIA 2'-3' E 5' LOTTO STRUTTURA IMMOBILIARE DI VIGNALE (MUTUO CASSA DD.PP. L. 551.476.000)	04022.02.011460000	EX CAP.239/2/74-SALDO LAVORI COSTRUZIONE 2' LOTTO-2' STRALCIO-STRUTTURA IMMOBILIARE DI VIGNALE (MUTUO CASSA DD. PP. L. 551.476.000 OVVERO PERIZIA SUPPLETIVA 3' LOTTO EDILIZIO) VED. CAP. 4405 E.	253,34	0,00	0,00	0,00	0,00	0,00	0,00	0,00	253,34

Allegato a/2) Risultato di amministrazione - quote vincolate

Capitolo di entrata	descrizione	Capitolo di spesa correlato	descrizione	Risorse vincolate al 01/01/2020	Risorse vincolate applicate al bilancio dell'esercizio 2020	Entrate vincolate accertate nell'esercizio 2020	Impegni es. 2020 finanziati da entrate acc. nell'esercizio o da quote vincolate del ris. di amm.	Fondo plur.vinc al 31/12/2020 finanz. da entrate vinc. acc. nell'eserc. o da quote vincolate del ris. di amm.	Cancellazione di residui att.vinc. o eliminazione vincolo su quote ris. amm (+) e canc. residui ass. fin. da risorse vinc.(-)	Cancellazione nell'esercizio 2020 di impegni fin. da FPV dopo approvazione rendiconto 2019 non reimp. nell'esercizio 2020	Risorse vincolate nel bilancio al 31/12/2020	Risorse vincolate nel risultato di amministrazione al 31/12/2020
				(a)	(b)	(c)	(d)	(e)	(f)	(g)	(h)=(b)+(c)-(d)-(e)+(+g)	(i)=(a)+(c)-(d)-(e)-(f)+(+g)
60300.01.0000044051	COMPLETA DEFINIZIONE ECONOMICA E FI- NANZIARIA 2'-3' E 5' LOTTO STRUTTURA IMMOBILIARE DI VIGNALE (MUTUO CASSA DD.PP. L. 551.476.000)	04022.02.01150000	EX CAP.251/BIS/78-SALDO ONERI DEFINIZIONE ECONOMIE -FINANZIAMENTO 2' E 3' LOTTO STRUTTURA IMMOBILIARE DI VIGNALE (MUTUO CASSA DD.PP.L. 284.813,58) VED. CAP. 4405 E.	8.132,40	0,00	0,00	0,00	0,00	0,00	0,00	0,00	8.132,40
60300.01.000005020	COMPLETAMENTO SCOLASTICO IN ARONA (MUTUO ORIGINARIO DI L. 425.000.000 CASSA DD.PP.)	04022.02.01190000	COMPLETAMENTO 1' LOTTO COMPLESSO SCOLASTICO DI ARONA (MUTUO CASSA DD. PP. L.425.000.000) (V. CAP. 5020 E.)	3.322,03	0,00	0,00	0,00	0,00	0,00	0,00	0,00	3.322,03
60300.01.000006101	CONTRIBUTI PER INSTALLAZIONE DI IMPIANTI FOTOVOLTAICI (FINANZ. CON MUTUO) (VED. CAP.3425 U.) - ECON. UTIL. PER EFFICIENTAM. ENERG. BELLINI VED. CAP. U. 12481004	09022.03.00342500	CONTRIBUTI PER INSTALLAZIONE DI IMPIANTI FOTOVOLTAICI (FINANZ. CON MUTUO) VED. CAP. 6101 E.	61.520,41	0,00	0,00	0,00	0,00	0,00	0,00	0,00	61.520,41
60300.01.000006103	CONTRIBUTI A COMUNI PER VIABILITA'. (FINANZIATO CON MUTUO) - VED. CAP. U. 3449	10052.03.00344900	CONTRIBUTI A COMUNI PER VIABILITA' (FINANZIATO CON MUTUO) - VED. CAP. E. 6103	14.554,53	0,00	0,00	0,00	0,00	0,00	0,00	0,00	14.554,53
60300.01.000006106	CONTRIBUTI A CONSORZI RIFIUTI PER STAZIONI DI CONFERIMENTO. (FINANZIATO CON MUTUO) - VED. CAP. 3520 U.	09032.03.00352000	CONTRIBUTI A CONSORZI RIFIUTI PER STAZIONI DI CONFERIMENTO. (FINANZIATO CON MUTUO) - VED. CAP. 6106 E.	12.459,21	0,00	0,00	0,00	0,00	0,00	0,00	0,00	12.459,21
60300.01.000006226	1' LOTTO I.T.I. OMAR DI NOVARA - PERIZIA SUPPLETIVA (MUTUO CASSA DD. PP. L. 300.000.000)	04022.02.01246300	1'LOTTO I.T.I."OMAR" DI NOVARA. RISTRUTTURAZIONE- 2'PERIZIA DI VARIANTE (MUTUO L.300.000.000 CASSA DD.PP. V. CAP. 6226 E.)	1.626,68	0,00	0,00	0,00	0,00	0,00	0,00	0,00	1.626,68
60300.01.000008683	MANUTENZIONE STRAORDINARIA EDILIZIA SCOLASTICA - ANNO 2000: MOSSOTTI E BERMANI*SUCC. FAUSER E LIC.ANTONELLI* BONFANTINI*LICEO CLASS. CARLO ALBERTO*IST.ALBER. 30ANNO*CAVALLINI*CONSERVATORIO*LICEO ARTI	04022.02.00291000	MANUTENZIONE STRAORDINARIA EDILIZIA SCOLASTICA: L.'ANTONELLI' - I.T. 'MOSSOTTI' E 'BERMANI' - I.T.I. 'OMAR' - I.T.I.S. 'FAUSER' - COMPL.SCOLAST. VIA CAMOLETTI - COMPL. SCOLAST. ROMENTINO - ...	9.948,72	0,00	0,00	0,00	0,00	0,00	0,00	0,00	9.948,72

Allegato a/2) Risultato di amministrazione - quote vincolate

Capitolo di entrata	descrizione	Capitolo di spesa correlato	descrizione	Risorse vincolate al 01/01/2020	Risorse vincolate applicate al bilancio dell'esercizio 2020	Entrate vincolate accertate nell'esercizio 2020	Impegni es. 2020 finanziati da entrate acc. nell'esercizio o da quote vincolate del ris di amm.	Fondo plur.vinc al 31/12/2020 finanz. da entrate vinc. acc. nell'eserc. o da quote vincolate del ris. di amm.	Cancellazione di residui att.vinc. o eliminazione vincolo su quote ris. amm (+) e canc. residui ass. fin. da risorse vinc.(-)	Cancellazione nell'esercizio 2020 di impegni fin. da FPV dopo approvazione rendiconto 2019 non reimp. nell'esercizio 2020	Risorse vincolate nel bilancio al 31/12/2020	Risorse vincolate nel risultato di amministrazione al 31/12/2020
				(a)	(b)	(c)	(d)	(e)	(f)	(g)	(h)=(b)+(c)-(d)-(e)+g)	(i)=(a)+(c)-(d)-(e)-(f)+g)
60300.01.0000086831	MANUTENZIONE STRAORDINARIA EDILIZIA SCOLASTICA - ANNO 2000: MOSSOTTI E BERMANI*SUCC. FAUSER E LIC.ANTONELLI* BONFANTINI*LICEO CLASS. CARLO ALBERTO*IST.ALBER. 30ANNO*CAVALLINI*CONSERVATORIO*LICEO ARTI	04022.02.00309000	MANUTENZIONE STRAORDINARIA EDILIZIA SCOLASTICA - ANNO 2000: MOSSOTTI E BERMANI*SUCC. FAUSER E ANTONELLI* BONFANTINI*LICEO CLASS. CARLO ALBERTO*IST. ALBERG 3'ANNO*CAVALLINI*CONSERVATORIO *LICEO ARTIST.	7.639,43	0,00	0,00	0,00	0,00	0,00	0,00	0,00	7.639,43
60300.01.000008686	EDILIZIA SCOLASTICA - I.P. "G.RAVIZZA" VIGNALE. AMPLIAMENTO PER INDIRIZZO ALBERGHIERO (VEDI CAP.3093 U.) E IST. G. GALILEI DI GOZZANO IMP. DI ILLUMIN. (VED. CAP.U. 12473002) (FINANZ. CON MUTUO)	04022.02.00309300	EDILIZIA SCOLASTICA ANNO 2001: I.P. "G.RAVIZZA"- VIGNALE. AMPLIAMENTO PER INDIRIZZO ALBERGHIERO. (FINANZ. CON MUTUO)- VEDI CAP.8686 E.	5.575,92	0,00	0,00	0,00	0,00	0,00	0,00	0,00	5.575,92
60300.01.0000086861	EDILIZIA SCOLASTICA - I.P. "G.RAVIZZA" VIGNALE. AMPLIAMENTO PER INDIRIZZO ALBERGHIERO (VEDI CAP.3093 U.) E IST. G. GALILEI DI GOZZANO IMP. DI ILLUMIN. (VED. CAP.U. 12473002) (FINANZ. CON MUTUO)	04022.02.00309500	ADEGUAM.IMPIANTI ELETTRICI, D.M. 26/8/92 PREV.INCENDI, ABBATT. BARRIERE ARCH.E NORME SANIT.,VARIE - EDILIZIA SCOL. ANNO 2000: RAVIZZA*LIC.ARTISTICO E CONSERV.CANTELLI* - (FINANZ.CON MUTUO) - V.CAP. 8688	8.871,09	0,00	0,00	0,00	0,00	0,00	0,00	0,00	8.871,09
60300.01.000008690	SOSTITUZIONE SERRAMENTI-COMPL.MOSSOTTI-BERMANI, IT NERVI, ITA BONFANTINI FABBR.PRINCIP.,LICEO ART. SUCC. ROMAGNANO,LICEO CLASSICO C.ALBERTO (ESTERNI E VENEZIANE) - (FINANZ.CON MUTUO)- VEDI CAP.3097	04022.02.00309700	SOSTITUZIONE SERRAMENTI: COMPL.MOSSOTTI-BERMANI, IT NERVI,ITA BONFANTINI FABBR.PRINCIP.,LICEO ARTIST.SUCC. ROMAGNANO, LICEO CLASSICO C.ALBERTO (ESTERNI E VENEZIANE). - (FINANZ.CON MUTUO)- CAP.E. 8690	10.206,53	0,00	0,00	0,00	0,00	0,00	0,00	0,00	10.206,53
60300.01.000008705	MANUTENZIONE STRAORDINARIA EDILIZIA SCOLASTICA - ANNO 2002: ISTITUTI DIVERSI (FINANZ. CON MUTUO) - VEDI CAP.3096 USCITA	04022.02.00309600	MANUTENZIONE STRAORDINARIA EDILIZIA SCOLASTICA - ANNO 2002: ISTITUTI DIVERSI (FINANZ. CON MUTUO) - VEDI CAP. 8705 E.	25.270,42	0,00	0,00	0,00	0,00	0,00	0,00	0,00	25.270,42

Allegato a/2) Risultato di amministrazione - quote vincolate

Capitolo di entrata	descrizione	Capitolo di spesa correlato	descrizione	Risorse vincolate al 01/01/2020	Risorse vincolate applicate al bilancio dell'esercizio 2020	Entrate vincolate accertate nell'esercizio 2020	Impegni es. 2020 finanziati da entrate acc. nell'esercizio o da quote vincolate del ris di amm.	Fondo plur.vinc al 31/12/2020 finanz. da entrate vinc. acc. nell'eserc. o da quote vincolate del ris. di amm.	Cancellazione di residui att.vinc. o eliminazione vincolo su quote ris. amm (+) e canc. residui ass. fin. da risorse vinc.(-)	Cancellazione nell'esercizio 2020 di impegni fin. da FPV dopo approvazione rendiconto 2019 non reimp. nell'esercizio 2020	Risorse vincolate nel bilancio al 31/12/2020	Risorse vincolate nel risultato di amministrazione al 31/12/2020
				(a)	(b)	(c)	(d)	(e)	(f)	(g)	(h)=(b)+(c)-(d)-(e)+(+g)	(i)=(a)+(c)-(d)-(e)-(f)+(+g)
60300.01.000008714	RISANAMENTI ED ADEGUAMENTI EDILIZIA SCOLASTICA ANNO 2002: ITIS OMAR, CONSERV. MUSIC CANTELLI, L. ARTIST. CASORATI - NO -VED.CAP.U. 3144 (FINANZ.CON MUTUO) - ECON.UTIL.PER MOSSOTTI - VED.CAP.U.12481010	04022.02.012481010	ISTITUTO MOSSOTTI - NOVARA. LAVORI DI RISTRUTTURAZIONE SERVIZI IGIENICI. (FINANZ. CON A/VINC. ECON. MUTUI) -V. CAPP. E. 8714 -8844 -8718 -8722 -4112	10.768,67	0,00	0,00	0,00	0,00	0,00	0,00	0,00	10.768,67
60300.01.000008716	MANUTENZ.STRAORD. - ANNO 2001 - UFF.PROVINCIA E PROVVEDIT. C.SO CAVOUR, -PALAZZO PROV. C/O EX ENEL -PALAZZO PROV. - CASERMA CARAB. NOVARA - VED.CAP.U.3053 (FIN.CON MUTUI) -ECON.UTIL. V.CAP.U. 12481012	01052.02.003053000	MANUTENZ.STRAORD. - ANNO 2001 - UFF.PROVINCIA E PROVVEDIT. C.SO CAVOUR -PALAZZO PROV.LE C/O EX ENEL -PALAZZO PROV.LE - CASERMA CARAB. NOVARA: (FINANZ.CON MUTUI) - VEDI CAP.8716 E.	976,20	0,00	0,00	0,00	0,00	0,00	0,00	0,00	976,20
60300.01.000008722	MANUTENZ.STRAORD.EDIL. SCOL.ANNO 2003: ISTITUTI DIVERSI (ADEGUAM.- SISTEM. E RIFACIM. IMPERMEABILIZZAZIONI) - VED.CAP.U.3175 (FIN.CON MUTUI E ECON. DI MUTUI) - ECON.UTIL. PER CAPP.U. 12481009 E 12481010	04022.02.003175000	MANUTENZ.STRAORD.EDIL. SCOL.ANNO 2003: ISTITUTI DIVERSI (ADEGUAMENTI - SISTEMAZIONI E RIFACIM. IMPERMEABILIZZAZIONI). (FINANZ.CON MUTUI ED ECONOMIE DI MUTUI) - VEDI CAP. 8722 E.	800,01	0,00	0,00	0,00	0,00	0,00	0,00	0,00	800,01
60300.01.000008725	MANUTENZIONE STRAORDINARIA EDILIZIA SCOLASTICA - ANNO 2001: ISTITUTI DIVERSI (FINANZ. CON ECONOMIE DI MUTUI)- VEDI CAP.3199 U.	04022.02.003199000	MANUTENZIONE STRAORDINARIA EDILIZIA SCOLASTICA - ANNO 2001: ISTITUTI DIVERSI (FINANZ. CON ECONOMIE DI MUTUI) - VEDI CAP.8725 E.	4.802,42	0,00	0,00	0,00	0,00	0,00	0,00	0,00	4.802,42
60300.01.000008731	RIQUALIFICAZIONE DELLE CENTRALI TERMICHE. - ISTITUTI SCOL. DIVERSI V. CAP.U.3197 (FIN.CON MUTUO) - ECON. UTIL.X IST. NERVI AULE DA DESTIN. A CASORATI - V.CAP.12481018	04022.02.003197000	RIQUALIFICAZIONE DELLE CENTRALI TERMICHE. - ISTITUTI SCOL. DIVERSI- ANNUALITA' 2002 (FINAN. CON MUTUO) (VED.CAP. 8731 E.)	13.131,98	0,00	0,00	0,00	0,00	0,00	0,00	0,00	13.131,98

Allegato a/2) Risultato di amministrazione - quote vincolate

Capitolo di entrata	descrizione	Capitolo di spesa correlato	descrizione	Risorse vincolate al 01/01/2020	Risorse vincolate applicate al bilancio dell'esercizio 2020	Entrate vincolate accertate nell'esercizio 2020	Impegni es. 2020 finanziati da entrate acc. nell'esercizio o da quote vincolate del ris di amm.	Fondo plur.vinc al 31/12/2020 finanz. da entrate vinc. acc. nell'eserc. o da quote vincolate del ris. di amm.	Cancellazione di residui att.vinc. o eliminazione vincolo su quote ris. amm (+) e canc. residui ass. fin. da risorse vinc.(-)	Cancellazione nell'esercizio 2020 di impegni fin. da FPV dopo approvazione rendiconto 2019 non reimp. nell'esercizio 2020	Risorse vincolate nel bilancio al 31/12/2020	Risorse vincolate nel risultato di amministrazione al 31/12/2020
				(a)	(b)	(c)	(d)	(e)	(f)	(g)	(h)=(b)+(c)-(d)-(e)+(+g)	(i)=(a)+(c)-(d)-(e)-(f)+(+g)
60300.01.0000087311	RIQUALIFICAZIONE DELLE CENTRALI TERMICHE. - ISTITUTI SCOL. DIVERSI V. CAP.U.3197 (FIN.CON MUTUO) - ECON. UTIL.X IST. NERVI AULE DA DESTIN. A CASORATI - V.CAP.12481018	04022.02.012481018	ISTITUTO NERVI NOVARA - INTERVENTI FINALIZZATI ALLA REALIZZAZIONE DI NUOVI SPAZI PER IL LICEO ARTISTICO MUSICALE E COREUTICO CASORATI (FINANZ. A.V. ECONOMIE MUTUI) - VED. CAP. E. 8731	2.899,75	0,00	0,00	0,00	0,00	0,00	0,00	0,00	2.899,75
60300.01.000008733	PALAZZO TORNIELLI (NO) SISTEMAZIONE ED ADEGUAMENTO DEL COMPLESSO AD USO DELLA PROVINCIA. COMPLETAMENTO DELL'INTERVENTO AL PRIMO PIANO E PARTE DEL PIANO TERRA.(FIN.CON MUTUO) - VEDI CAP.3201 USCITA	01052.02.003201000	PALAZZO TORNIELLI - (NO) SISTEMAZIONE ED ADEGUAMENTO DEL COMPLESSO EDILIZIO AD USO DELLA PROVINCIA. 1°PIANO E P.TERRA (FIN. CON MUTUO) VED.CAP. 8733 E.	123.257,69	0,00	0,00	0,00	0,00	0,00	0,00	0,00	123.257,69
60300.01.000008736	MANUTENZ.STRAORD. 2003 - COMPL.IMMOB.DI VIGNALE-RIFACIM.IMP.DEPURAZIONE, CASERMA CARABINIERI: SOSTITUZ. SERRAMENTI, SETTORE AGRICOLTURA: SISTEMAZIONE PAVIMENTI (FINANZ.CON MUTUI) - VEDI CAP.3205 USCI	01052.02.003205000	MANUTENZ.STRAORD.2003 - COMPL.IMMOBIL.VIGNALE: RIFACIM. IMPIANTO DEPURAZIONE, CASERMA CARABINIERI: SOSTITUZ. SERRAMENTI, SETTORE AGRICOLTURA: SISTEMAZIONE PAVIMENTI (FINANZ.CON MUTUI)	16.898,74	0,00	0,00	0,00	0,00	0,00	0,00	0,00	16.898,74
60300.01.000008737	EDILIZIA SCOL. 2004 E SEGUENTI: MANUTENZIONI STRAORDINARIE VARIE PRESSO ISTITUTI SCOLASTICI DIVERSI (CAP. 3210 U.- FIN.CON MUTUO) - ECON.UTIL.X PASCAL -V.CAP. U.3210 E X CAVALLINI -VED. CAP.U. 12481012	04022.02.003210000	EDILIZIA SCOL. ANNO 2004 E SEGUENTI: MANUTENZIONI STRAORDINARIE VARIE PRESSO ISTITUTI SCOLASTICI DIVERSI (CAP. 8737 E.)	24.392,59	0,00	0,00	0,00	0,00	0,00	0,00	0,00	24.392,59
60300.01.000008744	MANUTENZ.STRAORD.EDIL. SCOL.ANNO 2003: ISTITUTI DIVERSI (FINANZ.CON ECONOMIE DI MUTUI)- VEDI CAP.3245 U.	04022.02.003245000	MANUTENZ.STRAORD.EDIL. SCOL.ANNO 2003: ISTITUTI DIVERSI (FINANZ.CON ECONOMIE DI MUTUI) -VEDI CAP.8744 E.	13.061,99	0,00	0,00	0,00	0,00	0,00	0,00	0,00	13.061,99

Allegato a/2) Risultato di amministrazione - quote vincolate

Capitolo di entrata	descrizione	Capitolo di spesa correlato	descrizione	Risorse vincolate al 01/01/2020	Risorse vincolate applicate al bilancio dell'esercizio 2020	Entrate vincolate accertate nell'esercizio 2020	Impegni es. 2020 finanziati da entrate acc. nell'esercizio o da quote vincolate del ris di amm.	Fondo plur.vinc al 31/12/2020 finanz. da entrate vinc. acc. nell'eserc. o da quote vincolate del ris. di amm.	Cancellazione di residui att.vinc. o eliminazione vincolo su quote ris. amm (+) e canc. residui ass. fin. da risorse vinc.(-)	Cancellazione nell'esercizio 2020 di impegni fin. da FPV dopo approvazione rendiconto 2019 non reimp. nell'esercizio 2020	Risorse vincolate nel bilancio al 31/12/2020	Risorse vincolate nel risultato di amministrazione al 31/12/2020
				(a)	(b)	(c)	(d)	(e)	(f)	(g)	(h)=(b)+(c)-(d)-(e)+g)	(i)=(a)+(c)-(d)-(e)-(f)+g)
60300.01.000008746	MANUTENZ.STRAORD. 2003 - CASERMA CARABINIERI NOVARA: ALLESTIM. CENTR. OPERATIVA AL 1°PIANO DEL FABBRICATO CENTRALE E RITRUTT. DI PARTE DELLA CAMERATA AL 2°PIANO (FINANZ.CON MUTUI) - VEDI CAP.3247 USC	01052.02.003247000	MANUTENZ.STRAORD.2003 - CASERMA CARABINIERI NOVARA: ALLESTIM. CENTR. OPERATIVA AL 1°PIANO DEL FABBRICATO CENTRALE E RITRUTT.PARTE DELLA CAMERATA AL 2°PIANO (FINANZ.CON MUTUI) VED. CAP. 8746 ENTRATA	19.287,05	0,00	0,00	0,00	0,00	0,00	0,00	0,00	19.287,05
60300.01.000008747	MANUTENZ.STRAORD. 2003 - PALAZZO PROV.LE SEDE: CENTRO DI COORDINAMENTO SOCCORSI SALA OPERATIVA DI PROTEZIONE CIVILE (FINANZ. CON MUTUO) - VEDI CAP.3248 USCITA	01052.02.003248000	MANUTENZ.STRAORD.2003 - PALAZZO PROV.LE SEDE: CENTRO DI COORDINAMENTO SOCCORSI SALA OPERATIVA DI PROTEZIONE CIVILE (FINANZ. CON MUTUO) - VEDI CAP. 8747 E.	536,03	0,00	0,00	0,00	0,00	0,00	0,00	0,00	536,03
60300.01.000008755	ACQUISTO ARREDI UFFICI VIA GREPPI-NO 1° LOTTO. (FINANZ.CON MUTUO)- VED. CAP. 3258 U.	01052.02.003258000	ACQUISTO ARREDI UFFICI (VIA GREPPI-NOVARA) 1° LOTTO (FINANZ. CON MUTUO) (VED.CAP. 8755 E.)	32.142,18	0,00	0,00	0,00	0,00	0,00	0,00	0,00	32.142,18
60300.01.000008758	FONDAZIONE NOVARA SVILUPPO. RIQUALIFICAZIONE CENTRALE TERMICA, RIFACIMENTO CENTRALE FRIGORIFERA, MIGLIORAM. COIBENTAZIONE COPERTURA CAPANNONE (FINANZ.CON MUTUO) - VED. CAP.3283 USCITA	01052.02.003283000	FONDAZIONE NOVARA SVILUPPO. RIQUALIFICAZIONE CENTRALE TERMICA, RIFACIMENTO CENTRALE FRIGORIFERA, MIGLIORAMENTO COIBENTAZIONE COPERTURA CAPANNONE. (FINANZ. CON MUTUO) - VEDI CAP. 8758 ENTRATA	9.601,98	0,00	0,00	0,00	0,00	0,00	0,00	0,00	9.601,98
60300.01.000008766	PALAZZO PROVINCIALE SU VIA MOSSOTTI - NOVARA. RECUPERO UFFICI LASCIATI LIBERI DA S.T. 3' E 4' CORTILE PIANO TERRA E PRIMO PIANO,INTERVENTI STRUTTURALI, INTERVENTI EDILIZI.,INTERVENTI IMPIANTISTICI	01052.02.003291000	PALAZZO PROVINCIALE SU VIA MOSSOTTI-NOVARA. RECUPERO UFFICI LASCIATI LIBERI DA S.T. 3' E 4' CORTILE PIANO TERRA E PRIMO PIANO: INTERVENTI STRUTTURALI-INTERVENTI EDILIZ. INTERVENTI IMPIANTISTICI	132.642,24	0,00	0,00	0,00	0,00	0,00	0,00	0,00	132.642,24
60300.01.000008767	COMPLESSO SCOLASTICO DI ROMENTINO E DI ARONA. RIQUALIFICAZIONE DELLE CENTRALI TERMICHE - (FINANZ.CON MUTUO) - VEDI CAP. 3292 U.	04022.02.003292000	COMPLESSO SCOLASTICO DI ROMENTINO E DI ARONA. RIQUALIFICAZIONE DELLE CENTRALI TERMICHE - (FINANZ.CON MUTUO) - VEDI CAP. 8767 E.	13.750,53	0,00	0,00	0,00	0,00	0,00	0,00	0,00	13.750,53

Allegato a/2) Risultato di amministrazione - quote vincolate

Capitolo di entrata	descrizione	Capitolo di spesa correlato	descrizione	Risorse vincolate al 01/01/2020	Risorse vincolate applicate al bilancio dell'esercizio 2020	Entrate vincolate accertate nell'esercizio 2020	Impegni es. 2020 finanziati da entrate acc. nell'esercizio o da quote vincolate del ris di amm.	Fondo plur.vinc al 31/12/2020 finanz. da entrate vinc. acc. nell'eserc. o da quote vincolate del ris. di amm.	Cancellazione di residui att.vinc. o eliminazione vincolo su quote ris. amm (+) e canc. residui ass. fin. da risorse vinc.(-)	Cancellazione nell'esercizio 2020 di impegni fin. da FPV dopo approvazione rendiconto 2019 non reimp. nell'esercizio 2020	Risorse vincolate nel bilancio al 31/12/2020	Risorse vincolate nel risultato di amministrazione al 31/12/2020
				(a)	(b)	(c)	(d)	(e)	(f)	(g)	(h)=(b)+(c)-(d)-(e)+(+g)	(i)=(a)+(c)-(d)-(e)-(f)+(+g)
60300.01.000008779	MANUTENZIONE STRAORDINARIA EDILIZIA SCOLASTICA IT MOSSOTTI'E ITPACLE "BERMANI" DI V.LE CURTATONE ITIS "G.FAUSER" -SEDE LICEO CLASSICO "C. ALBERTO, IM "BELLINI"(FIN. CON ECONOMIE DI MUTUI) VED. CAP. 3334	04022.02.003334000	MANUTENZ. STRAORD. EDILIZIA SCOLASTICA IT" MOSSOTTI"E ITPACLE "BERMANI" DI V.LE CURTATONE ITIS "G.FAUSER" -SEDE.LICEO CLASSICO "C. ALBERTO" IM "BELLINI" (FINANZ.CON ECONOMIE DI MUTUI)- VEDI CAP.E.8779	5.259,42	0,00	0,00	0,00	0,00	0,00	0,00	0,00	5.259,42
60300.01.000008788	LICEO ART.CASORATI -VIA GREPPI- NOVARA. CONSOLID. VOLTE AL PRIMO PIANO E COMPARTIMENTAZIONI SOTTOTETTO- (FINANZ.IN PARTE CON ECON. MUTUI L. 23/96 E IN PARTE CON MUTUO A CARICO ENTE) -(+V. ECONOM.UTIL.)	04022.02.012481012	ISTITUTO CAVALLINI DI LESA. LAVORI STRAORDINARI PER COPERTURA, TERRAZZI E PLUVIALI - (FINANZ. CON A/VINC. ECON.MUTUI) - VED. CAPP. E. 8788- 8734- 8716- 8737	0,00	0,00	0,00	0,00	0,00	0,00	1.667,99	1.667,99	1.667,99
60300.01.000008790	ISTITUTO MAGISTRALE BELLINI - B.DO LAMARMORA - NOVARA. LAVORI DI MANUTENZIONE PER IL RIPRISTINO DELLE PARETI, DEI SOFFITTI E DEI PAVIMENTI - (FINANZ.CON MUTUO) - VEDI CAP. 3370 U.	04022.02.003370000	ISTITUTO MAGISTRALE BELLINI - B.DO LAMARMORA - NOVARA. LAVORI DI MANUTENZIONE PER IL RIPRISTINO DELLE PARETI, DEI SOFFITTI E DEI PAVIMENTI - (FINANZ.CON MUTUO) - VEDI CAP. 8790 E.	6.420,40	0,00	0,00	0,00	0,00	0,00	0,00	0,00	6.420,40
60300.01.000008794	EDILIZIA SCOLASTICA: IST. MAGISTRALE BELLINI - NOVARA. RECUPERO DI SPAZI NEL SEMINTERRATO PER ATTIV.DIDATTICA - 3' LOTTO (VED.ANCHÉ CAP. 3429 E.) -V.CAP. 3379 U.- DIV. UTIL.ECON X IST.DIVERSI ANTINCEND	04022.02.003379000	EDIL. SCOL. ANNO 2007: IST. MAGISTRALE BELLINI - NOVARA. RECUPERO DI SPAZI NEL SEMINTERRATO PER ATTIVITA' DIDATTICA - 3'LOTTO - (FINANZ.CON MUTUO E CONTRIB. REGIONE/STATO) - VEDI CAPP.E. 8794 E 3429	82,10	0,00	0,00	0,00	0,00	0,00	0,00	0,00	82,10
60300.01.000008803	ISTITUTO MAGISTRALE BELLINI- B.DO LAMARMORA-NOVARA. RECUPERO SPAZI AL PIANO GIARDINO. LOTTO D2 (FINANZ. CON MUTUO PER EURO 483.333,34 E CON ECONOMIE DI MUTUO POSIZIONE 440878001 PER EURO 103.520,15)	04022.02.003399000	ISTITUTO MAGISTRALE BELLINI-B.DO LAMARMORA-NOVARA. RECUPERO SPAZI AL PIANO GIARDINO. LOTTO D2. (FINANZ. CON MUTUO, CON ECONOMIE DI MUTUO E CONTRIBUTO STATO/REGIONE) - VEDI CAPP.3424 - 8803 E.	112.650,87	0,00	0,00	0,00	0,00	0,00	0,00	0,00	112.650,87

Allegato a/2) Risultato di amministrazione - quote vincolate

Capitolo di entrata	descrizione	Capitolo di spesa correlato	descrizione	Risorse vincolate al 01/01/2020	Risorse vincolate applicate al bilancio dell'esercizio 2020	Entrate vincolate accertate nell'esercizio 2020	Impegni es. 2020 finanziati da entrate acc. nell'esercizio o da quote vincolate del ris di amm.	Fondo plur.vinc al 31/12/2020 finanz. da entrate vinc. acc. nell'eserc. o da quote vincolate del ris. di amm.	Cancellazione di residui att.vinc. o eliminazione vincolo su quote ris. amm (+) e canc. residui ass. fin. da risorse vinc.(-)	Cancellazione nell'esercizio 2020 di impegni fin. da FPV dopo approvazione rendiconto 2019 non reimp. nell'esercizio 2020	Risorse vincolate nel bilancio al 31/12/2020	Risorse vincolate nel risultato di amministrazione al 31/12/2020
				(a)	(b)	(c)	(d)	(e)	(f)	(g)	(h)=(b)+(c)-(d)-(e)+ (g)	(i)=(a)+(c)-(d)-(e)-(f)+(g)
60300.01.000008810	CENTRO MANUTENTORIO DI GATTICO. LAVORI DI FORMAZIONE DELLA RECINZIONE DI DIVISIONE TRA LA PROPRIETA' DELLA PROVINCIA E L'ANAS VED. CAP.U.3448 (FIN. CON MUTUO) -DEVOL.X IST. VIA CAMOLETTI V.CAP.12481008	04022.02.012481008	ISTITUTO DI VIA CAMOLETTI - NOVARA. IMPIANTO ELETTRICO DI ILLUMINAZIONE, ILLUM. DI SICUREZZA E RIFACIM. TETTO ALA SUD (FINANZ. CON A/VINC. ECON.MUTUI) - VED. CAPP.E. 8810 -8731 -8766	0,00	0,00	0,00	0,00	0,00	0,00	44.512,93	44.512,93	44.512,93
60300.01.000008816	I.T.C. O.F.MOSSOTTI-NOVARA. RESTAURO CONSERVATIVO DELLE FACCIATE - 1° LOTTO (FINANZ.CON MUTUO) VED. CAP.3482 U. -- ECON.UTIL. PER IPSIA BELLINI:EVAC E RAVIZZA:ILLUM.SIC. -VED. CAP. U. 12473002	04022.02.003482000	ISTITUTO TECNICO COMMERCIALE O.F. MOSSOTTI-NOVARA. RESTAURO CONSERVATIVO DELLE FACCIATE - 1 LOTTO (FINANZ.CON MUTUO) VED. CAP.8816 E.	3.848,27	0,00	0,00	0,00	0,00	0,00	0,00	0,00	3.848,27
60300.01.000008819	CASERMA CARABINIERI-NOVARA. INTERVENTI DI REALIZZAZIONE NUOVA CUCINA,LOCALE MENSA, LOCALE BAR (A PIANO TERRA) VED. CAP.U. 3485 (FINANZ. CON MUTUO) - ECON.UTIL. X PREFETTURA V.CAP.U. 17637003	01052.02.003485000	CASERMA CARABINIERI - NOVARA. INTERVENTI DI REALIZZAZIONE NUOVA CUCINA,LOCALE MENSA, LOCALE BAR (A PIANO TERRA) (FINANZ. CON MUTUO) - VED.CAP.8819 E.	1.512,58	0,00	0,00	0,00	0,00	0,00	0,00	0,00	1.512,58
60300.01.000008829	I.T.C. MOSSOTTI NOVARA. RESTAURO CONSERVATIVO DELLE FACCIATE - 2° LOTTO. (FINANZ. IN PARTE CON ECONOMIE MUTUI L.23/96 E IN PARTE CON ECONOMIE MUTUI A CARICO ENTE) - VED. CAP. U. 3499	04022.02.003499000	I.T.C. MOSSOTTI NOVARA. RESTAURO CONSERVATIVO DELLE FACCIATE - 2° LOTTO. (FINANZ. IN PARTE CON ECONOMIE MUTUI L.23/96 E IN PARTE CON ECONOMIE MUTUI A CARICO ENTE) - VED. CAP. E. 8829	37.813,91	0,00	0,00	0,00	0,00	0,00	0,00	0,00	37.813,91
60300.01.000008830	ISTITUTO MAGISTRALE BELLINI - B.DO LAMAROMORA - NOVARA. FORMAZIONE DI INTERCAPEDINE A SERVIZIO DEL CORRIDOIO SPOGLIATOI PALESTRA (FINANZIATO CON MUTUO) - VED. CAP.3505 U.	04022.02.003505000	ISTITUTO MAGISTRALE BELLINI - B.DO LAMAROMORA - NOVARA. FORMAZIONE DI INTERCAPEDINE A SERVIZIO DEL CORRIDOIO SPOGLIATOI PALESTRA (FINANZIATO CON MUTUO) - VED. CAP.8830 E.	8.233,63	0,00	0,00	0,00	0,00	0,00	0,00	0,00	8.233,63

Allegato a/2) Risultato di amministrazione - quote vincolate

Capitolo di entrata	descrizione	Capitolo di spesa correlato	descrizione	Risorse vincolate al 01/01/2020	Risorse vincolate applicate al bilancio dell'esercizio 2020	Entrate vincolate accertate nell'esercizio 2020	Impegni es. 2020 finanziati da entrate acc. nell'esercizio o da quote vincolate del ris di amm.	Fondo plur.vinc al 31/12/2020 finanz. da entrate vinc. acc. nell'eserc. o da quote vincolate del ris. di amm.	Cancellazione di residui att.vinc. o eliminazione vincolo su quote ris. amm (+) e canc. residui ass. fin. da risorse vinc.(-)	Cancellazione nell'esercizio 2020 di impegni fin. da FPV dopo approvazione rendiconto 2019 non reimp. nell'esercizio 2020	Risorse vincolate nel bilancio al 31/12/2020	Risorse vincolate nel risultato di amministrazione al 31/12/2020
				(a)	(b)	(c)	(d)	(e)	(f)	(g)	(h)=(b)+(c)-(d)-(e)+(+g)	(i)=(a)+(c)-(d)-(e)-(f)+(+g)
60300.01.000008874	CASERMA DEI CARABINIERI DI NOVARA. RIFACIMENTO CAMERE DI SICUREZZA A PIANO TERRA E REALIZZAZIONE UFFICI AL TERZO PIANO (FINANZIATO CON ECONOMIE DI MUTUI) VEDI CAP. U. 3632	01052.02.003632000	CASERMA DEI CARABINIERI DI NOVARA. RIFACIMENTO CAMERE DI SICUREZZA A PIANO TERRA E REALIZZAZIONE UFFICI AL TERZO PIANO (FINANZIATO CON ECONOMIE DI MUTUI) VEDI CAP. E.8874	10.448,38	0,00	0,00	0,00	0,00	0,00	0,00	0,00	10.448,38
60300.01.0000088751	PROGR.PLUR. INTERV. IMPIANTISTICA SPORT. 2011-2013. RECUPERO FUNZIONALE, MESSA A NORMA E MANUT. STRAORD. PALESTRE DI IST. SCOLASTICI DIVERSI (FINANZ. PER EURO 240.000,00 CON CONTR. REG. E PER EURO 60.	04022.02.003633000	PROGR.DI INTER. IMPIANT. SPORT. 2011-2013. RECUPERO FUNZIONALE, MESSA A NORMA E MANUTEN. STRAORD. PALESTRE IST. SCOLASTICI DIVERSI. (FINANZ. CON ECON.MUTUO E CON CONTR.REG.)	52,66	0,00	0,00	0,00	0,00	0,00	0,00	0,00	52,66
60300.01.000008878	MANUTENZIONE STRAORDINARIA E MESSA IN SICUREZZA DI EDIFICI DEL PATRIMONIO PROVINCIALE (FINANZIATO CON ECONOMIE DI MUTUI) VEDI CAP .U 3638	04022.02.012473002	MANUTENZIONE STRAORD. PER ADEGUAMENTO A NORME ANTINCENDIO SCUOLE DIVERSE - (D.M. 12.5.2016 - 16A03972) - (FINANZ. CON A/A VINC. ECONOMIE MUTUI)	54.795,41	0,00	0,00	0,00	0,00	0,00	0,00	0,00	54.795,41
60300.01.000009040	RAFFORZAMENTO PAVIMENTAZIONI BITUMINOSE (MUTUO CASSA DD.PP. L.884.060.000)	10052.02.015640000	EX CAP.304/79 - FONDO PER LAVORI DI RAFFORZAMENTO PAVIMENTAZIONI BITUMINOSE (MUTUO CASSA DD.PP. L.884.060.000) (VED. CAP.9040 E.)	46,48	0,00	0,00	0,00	0,00	0,00	0,00	0,00	46,48
60300.01.000010801	S.P.CREMOSINA LAVORI AMMODERNAMENTO E SISTEMAZIONE (MUTUO CASSA DD.PP.L.5.000.000.000)	10052.02.017751000	S.P.DELLA CREMOSINA. LAVORI DI AMMODERNAMENTO E SISTEMAZIONE (MUTUO CASSA DD.PP. L. 5.000.000.000) (V. CAP. 10801 E.)	28.929,58	0,00	0,00	0,00	0,00	0,00	0,00	0,00	28.929,58
60300.01.000010844	MANUTENZIONE E SISTEMAZIONE STRAORDINARIA STRADE PROVINCIALI A TENORE DELLE LEGGE N. 67/88 (MUTUO CASSA DD.PP. L. 1.975.000.000)	10052.02.017645000	MANUTENZ.E SISTEMAZ. STRAORD.SS.PP. (MUTUO CASSA DD.PP. LEGGE N. 67/88) QUOTA ANNO 1989 (V. CAP.10844 E.)	54.242,05	0,00	0,00	0,00	0,00	0,00	0,00	0,00	54.242,05

Allegato a/2) Risultato di amministrazione - quote vincolate

Capitolo di entrata	descrizione	Capitolo di spesa correlato	descrizione	Risorse vincolate al 01/01/2020	Risorse vincolate applicate al bilancio dell'esercizio 2020	Entrate vincolate accertate nell'esercizio 2020	Impegni es. 2020 finanziati da entrate acc. nell'esercizio o da quote vincolate del ris. di amm.	Fondo plur.vinc al 31/12/2020 finanz. da entrate vinc. acc. nell'eserc. o da quote vincolate del ris. di amm.	Cancellazione di residui att.vinc. o eliminazione vincolo su quote ris. amm (+) e canc. residui ass. fin. da risorse vinc.(-)	Cancellazione nell'esercizio 2020 di impegni fin. da FPV dopo approvazione rendiconto 2019 non reimp. nell'esercizio 2020	Risorse vincolate nel bilancio al 31/12/2020	Risorse vincolate nel risultato di amministrazione al 31/12/2020
				(a)	(b)	(c)	(d)	(e)	(f)	(g)	(h)=(b)+(c)-(d)-(e)+g)	(i)=(a)+(c)-(d)-(e)-(f)+g)
60300.01.000010867	S.P.GOZZANO-OLEGGIO CASTELLO: ALLARGAMENTO PIANO VIABILE BITUMANTO NEL TRATTO PARUZZARO-OLEGGIO CASTELLO (MUTUO CASSA DD.PP. L.281.000.000)	10052.02.017657000	S.P.GOZZANO-OLEGGIO CASTELLO. ALLAR- GAMENTO PIANO VIABILE TRATTO PARUZ- ZARO-OLEGGIO CASTELLO (MUTUO LIRE 281 MIL.CASSA DD.PP.) (V.C.10867 E.)	1.231,86	0,00	0,00	0,00	0,00	0,00	0,00	0,00	1.231,86
60300.01.000040751	SISTEMAZIONI STRADALI - ANNO 2000 - (FINANZ.CON MUTUI) - VEDI CAP.3129 USCITA	10052.02.014640000	LEGGE 181/62 - EX CAP. 89/C/66 SISTEMAZIONE STRADE PROVINCIALI QUOTE ESERCIZIO 1966 - 3' STRALCIO (MUTUO IST. PREVIDENZA L.206.260.000) VED. CAP. 7540 E.	3.149,02	0,00	0,00	0,00	0,00	0,00	0,00	0,00	3.149,02
60300.01.0000421411	PAVIMENTAZIONI BITUMINOSE E ALTRI INTERVENTI DI GESTIONE STRADE PROVINCIALI -2011 E SEGUENTI - (FINANZ. CON MUTUI) - VEDI CAPP. 3477 U. e 17846006 U.	10052.02.015080000	EX CAP.226/72 LAVORI DI SISTEMAZIONE STRADE PROVINCIALI (MUTUO CARIPLLO L.600.300.000)	10.581,91	0,00	0,00	0,00	0,00	0,00	0,00	0,00	10.581,91
60300.01.006032000	COSTRUZIONE LICEO SCIENTIFICO DI DOMODOSSOLA - 2' LOTTO (MUTUO CASSA DD.PP. L. 2.714.600.000)	04022.02.012370000	COSTRUZIONE LICEO SCIENTIFICO DI DOMODOSSOLA-2' LOTTO-(MUTUO CASSA DD.PP. L. 2.714.600.000) (V.CAP.6032 E.)	18.154,64	0,00	0,00	0,00	0,00	0,00	0,00	0,00	18.154,64
60300.01.008882000	INTERVENTI DI MANUTENZIONE STRAORDIANARIA PRESSO ISTITUTI SCOLASTICI PROVINCIALI (FINANZIATO CON ECONOMIE DI MUTUO) VEDI CAP 3649 U	04022.02.003649000	INTERVENTI DI MANUTENZIONE STRAORDIANARIA PRESSO ISTITUTI SCOLASTICI PROVINCIALI (FINANZIATO CON ECONOMIE DI MUTUI) VEDI CAP. E 8882	634,00	0,00	0,00	0,00	0,00	0,00	4.508,17	4.508,17	5.142,17
60300.01.0088820001	INTERVENTI DI MANUTENZIONE STRAORDIANARIA PRESSO ISTITUTI SCOLASTICI PROVINCIALI (FINANZIATO CON ECONOMIE DI MUTUO) VEDI CAP 3649 U	04022.02.012481001	COMPLESSO IMMOBILIARE DI VIGNALE. EVENTI ATMOSFERICI APRILE 2017. LAVORI DI SOMMA URGENZA. (FINANZ. CON AVANZO VINCOLATO/ECON.MUTUI)	78,56	0,00	0,00	0,00	0,00	0,00	0,00	0,00	78,56
Totale Vincoli derivanti da finanziamenti				1.946.994,87	0,00	0,00	0,00	0,00	0,00	124.646,52	124.646,52	2.071.641,39
Vincoli formalmente attribuiti dall'ente												
88	•QUOTA RIPIANO DISAVANZO	9999999	•QUOTA RIPIANO DISAVANZO	757.627,75	0,00	0,00	0,00	0,00	757.627,75	0,00	0,00	0,00

Allegato a/2) Risultato di amministrazione - quote vincolate

Capitolo di entrata	descrizione	Capitolo di spesa correlato	descrizione	Risorse vincolate al 01/01/2020	Risorse vincolate applicate al bilancio dell'esercizio 2020	Entrate vincolate accertate nell'esercizio 2020	Impegni es. 2020 finanziati da entrate acc. nell'esercizio o da quote vincolate del ris di amm.	Fondo plur.vinc al 31/12/2020 finanz. da entrate vinc. acc. nell'eserc. o da quote vincolate del ris. di amm.	Cancellazione di residui att.vinc. o eliminazione vincolo su quote ris. amm (+) e canc. residui ass. fin. da risorse vinc.(-)	Cancellazione nell'esercizio 2020 di impegni fin. da FPV dopo approvazione rendiconto 2019 non reimp. nell'esercizio 2020	Risorse vincolate nel bilancio al 31/12/2020	Risorse vincolate nel risultato di amministrazione al 31/12/2020
				(a)	(b)	(c)	(d)	(e)	(f)	(g)	(h)=(b)+(c)-(d)-(e)+(+g)	(i)=(a)+(c)-(d)-(e)-(f)+(+g)
Totale Vincoli formalmente attribuiti dall'ente				757.627,75	0,00	0,00	0,00	0,00	757.627,75	0,00	0,00	0,00
Totale				5.440.008,57	0,00	4.344.962,17	1.397.661,02	1.171.289,68	827.588,32	2.098.715,05	3.874.726,52	8.487.146,77
Totale quote accantonate riguardanti le risorse vincolate da legge (m/1)											0,00	0,00
Totale quote accantonate riguardanti le risorse vincolate da trasferimenti (m/2)											0,00	0,00
Totale quote accantonate riguardanti le risorse vincolate da finanziamenti (m/3)											0,00	0,00
Totale quote accantonate riguardanti le risorse vincolate dall'ente (m/4)											0,00	0,00
Totale quote accantonate riguardanti le risorse vincolate da altro (m/5)											0,00	0,00
Totale quote accantonate riguardanti le risorse vincolate (m=m/1+m/2+m/3+m/4+m/5)											0,00	0,00
Totale risorse vincolate da legge al netto di quelle che sono state oggetto di accantonamenti (n/1=l/1-m/1)											0,00	867.974,34
Totale risorse vincolate da trasferimenti al netto di quelle che sono state ogg. di accantonamenti (n/2=l/2-m/2)											3.750.080,00	5.547.531,04
Totale risorse vincolate da finanziamenti al netto di quelle che sono state ogg. di accantonamenti (n/3=l/3-m/3)											124.646,52	2.071.641,39
Totale risorse vincolate dall'Ente al netto di quelle che sono state oggetto di accantonamenti (n/4=l/4-m/4)											0,00	0,00
Totale risorse vincolate da altro al netto di quelle che sono state oggetto di accantonamenti (n/5=l/5-m/5)											0,00	0,00
Totale risorse vincolate al netto di quelle che sono state oggetto di accantonamenti (n=l-m)											3.874.726,52	8.487.146,77

ELENCO ANALITICO DELLE RISORSE DESTINATE AGLI INVESTIMENTI NEL RISULTATO DI AMMINISTRAZIONE

Capitolo di entrata	descrizione	Capitolo di spesa correlato	descrizione	Risorse destinate agli investim. al 01/01/2020	Entrate destinate agli investimenti accertate nell'esercizio 2020	Impegni es. 2020 finanziati da entrate dest. nell'esercizio o da quote destinate del ris di amm.	Fondo plur.vinc al 31/12/2020 finanz. da entrate dest. acc. nell'eserc. o da quote destinate del ris. di amm.	Cancellazione di residui att.vinc. o eliminazione vincolo su quote ris. amm (+) e canc. residui ass. fin. da risorse vinc.(-)	Risorse destinate agli investimenti al 31/12/2020
				(a)	(b)	(c)	(d)	(e)	(f)=(a) +(b)- (c)-(d)-(e)
10748	(MUTUO L.1.203.200.000 CONTR.BANCA POP.INTRA	10052.02.017797000	S.P.VALLE STRONA.CONSolid.ED AMPLIA, MENTO PONTE SUL RIO CROSA KM.3+594 (MUTUO L.1.203.200.000 CONTR. BANCA POP.INTRA)(V.CAP.10748 E.)	3.457,57	0,00	0,00	0,00	0,00	3.457,57
10776	MUTUO L.1.203.200.000 B.P.I.	10052.02.017716000	S.P.V.INTRASCA. LAV.CONSol. STRUTTURE PONTE SU TORR. S. GIOVANNI AL KM.6+190 (MUTUO L. 1.203.200.000 B.P.I.) (V. CAP. 10776 E.)	3.367,82	0,00	0,00	0,00	0,00	3.367,82
10783	MUTUO L.1.203.200.000 CONTR. BANCA POP.INTRA	10052.02.017802000	S.P.VALLE INTRASCA.LAVORI DI BONIFI, CA E CONSOLID.DAL KM.5+020 AL KM.8+650 (MUTUO L.1.203.200.000 CONTR. BANCA POP.INTRA)(V.CAP.10783 E.)	22.054,99	0,00	0,00	0,00	0,00	22.054,99
10892	MUTUO B.P.N.L.800.000.00	10052.02.017805000	RICOSTRUZIONE INFRASTRUTTURE STRADA, LI DANNEGGIATE MALTEMPO 28,30.09.91 (MUTUO B.P.N.L.800.000.000) (V.CAP.10892 E.)	14.345,15	0,00	0,00	0,00	0,00	14.345,15
40200.01.000003415	TRASFERIMENTO REGIONALE PER INTERVENTI DI EDILIZIA SCOLASTICA , VED. CAPP.3423 , 3455 , 3456 , 3398 U.	04022.02.003398000	EDILIZIA ANNO 2008: I.P. G.RAVIZZA, INDIRIZZO ALBERGHIERO, VIGNALE, NOVARA.RIFACIM. SALA RISTORAZIONE, ADEGUAM. CUCINE E LOCALI ACCESSORI PER PRODUZIONE E SOMMINISTRAZ. CIBI E BEVANDE , VEDI CAP.E.3415	1.505,00	0,00	0,00	0,00	0,00	1.505,00
40200.01.003437000	LEGGE 133.2008 , TRASFERIMENTI STATALE PER INTERVENTI DI ELIMINAZIONE DI PUNTI NERI , SICUREZZA STRADALE PER LO SVILUPPO ECONOMICO (VEDI CAP. U 3566)	10052.02.003566000	LEGGE 133.2008 , INTERVENTI DI ELIMINAZIONE DI PUNTI NERI , SICUREZZA STRADALE PER LO SVILUPPO ECONOMICO (FINANZIATO CON TRASFERIMENTI STATALI) , VEDI CAP. E 3437	12.652,12	0,00	0,00	0,00	12.652,12	0,00
40200.01.008851006	INTERVENTI RELATIVI A PROGRAMMI STRORDINARI DI MANUTENZIONE DELLA RETE VIARIA DELLA PROVINCIA (DECRETO MINISTERO INFRASTR. E TRASP. DEL 16,02,2018) , VED. CAP. 17846011 USCITA	10052.02.017846011	INTERVENTI RELATIVI A PROGRAMMI STRORDINARI DI MANUTENZIONE DELLA RETE VIARIA DELLA PROVINCIA (DECRETO MINISTERO INFRASTR. E TRASP. N.49 DEL 16,02,2018) , VED. CAP.E. 8851006 , E 8851017 ENTRATA	3.941,07	0,00	0,00	0,00	0,00	3.941,07
6240	MUTUO IST.FONDIARIO PIEMONTE E VAL, LE D'AOSTA	09082.02.012900000	INTERVENTI PER REALIZZAZIONE RETE RILEVAZIONE INQUINAMENTO ATMOSFERICO (MUTUO IST.FONDIARIO PIEMONTE E VAL, LE D'AOSTA L. 830.000.000) VED. CAP. 6240 E.	19.525,32	0,00	0,00	0,00	0,00	19.525,32
8344	MUTUO L.1.050 ML.BANCO SICILIA	10052.02.015924000	S.P.N.116 ORNAVASSO,CANDOGLIA: RIPRISTINO PENDINI E ASSITO SCONNESSO PASSERELLA FIUME TOCE	5.421,74	0,00	0,00	0,00	0,00	5.421,74

Allegato a/3) Risultato di amministrazione - quote destinate

KM.0+700 (MUTUO L.1.050 ML.BANCO SICILIA) CAP.8344 E									
8345	MUTUO B.P.N. L.1.500.000.000	10052.02.015925000	S.P.55 INTRA,PREMENO: CONSOLIDAMENTO MURO DI SOSTEGNO KM.1+400, N.57 VIGNONE: CONSOLIDAMENTO CORPO STRADALE KM.1+300,1+900, N. 91 ESIO KM.0+750 E 1+050 (MUTUO B.P.N. L.1.500.000.000) VED. CAP. 8345	1.709,22	0,00	0,00	0,00	0,00	1.709,22
8346	MUTUO L.1,500 ML. B.P.N	10052.02.015926000	S.P. N.59 VALLE INTRASCA:LAVORI KM. 8+650,S.P.N.59,B INTRAGNA LAVORI KM. 0+300,1+050,1+100 (MUTUO L.1.500 ML. B. P.N.) VED.CAP.8346 E.	36.104,42	0,00	0,00	0,00	0,00	36.104,42
8348	MUTUO B.P.N. L. 1.500.000.000	10052.02.015928000	SS.PP.COLLORO RICOSTRUZIONE MURO KM. 3+500 CRAVEGGIA KM.1+600, VILLETTE KM.0+300 (MUTUO B.P.N. L. 1.500.000.000) (VED. CAP. 8348 E.)	14.923,75	0,00	0,00	0,00	0,00	14.923,75
8441	MUTUO	10052.02.016141000	S.P.COLLE,TRAREGO: LAVORI PROSECU ZIONE PAVIMENTAZIONE BITUMINOSA PIANO VIABILE E REGOLAMENTAZIONE ACQUE ALLA PROGR.26+650 AL (V.C.8441 E.)	10.029,17	0,00	0,00	0,00	9.047,88	981,29
8525	MUTUO B.P.N. L.1.000.000.0000	10052.02.016227000	S.P.DI VALLE STRONA:RICOSTRUZIONE MURO DI CONTRORIPA E CONSOLID. VERS. AL KM.3+300 E KM.3+500 (MUTUO B.P.N. L.1.000.000.0000) (V.CAP.8525 E.)	258.352,50	0,00	0,00	0,00	0,00	258.352,50
99	MUTUO IST.S.PAOLO L.93.000.000	10052.02.014760000	LEGGE 181,62,EX CAP.210,C,68 SISTEMAZIONE STRADE PROVINCIALI QUOTE ESERCIZIO 1968 , 3' STRALCIO (MUTUO IST.S.PAOLO L.93.000.000)	1.122,13	0,00	0,00	0,00	0,00	1.122,13
999	MUTUO L. 1.050.000.000 BANCO DI SI, CILI	10052.02.015923000	S.P.63 GHIFFA,OGGEBBIO: CONSOLIDAMENTO MURO DI SOSTEGNO CEDUTO AL KM.8+ 400: S.P. 94 TRAFFIUME:CONSOLIDAMENTO MURO DI SOSTEGNO AL KM.0+700 (MUTUO L. 1.050.000.000 BANCO DI SI, CILIA)	23.552,34	0,00	0,00	0,00	0,00	23.552,34
9999	MUTUO CREDIOP L. 410.000.000	10052.02.016980000	SISTEMAZIONI STRADALI , 4' STRALCIO 1982 (MUTUO CREDIOP L. 410.000.000)	10.033,15	0,00	0,00	0,00	0,00	10.033,15
99999	MUTUO CREDIOP L. 196.217.760	10052.02.017440000	ALLARGAMENTO TORNANTE S.P. CRAVEGGIA BIS E PONTI S.P. BOCA, GRIGNASCO, MA, RANO,SUNO,CRESSA (DELIB. G.P.N.1800 E 1801'82) (MUTUO CREDIOP L. 196.217.760)	11.540,62	0,00	0,00	0,00	0,00	11.540,62
999999	L. 100.000.000 PARTE MUTUO CREDIOP DA L. 410.000.000, L. 223.000.000 MUTUO CREDIOP DI PARI IMPORTO	10052.02.017540000	SISTEMAZIONE FRANA S.P.VALLE ANTIGO, RIO,FORMAZZA: L. 100.000.000 PARTE MUTUO CREDIOP DA L. 410.000.000, L. 223.000.000 MUTUO CREDIOP DI PARI IMPORTO	7.783,17	0,00	0,00	0,00	0,00	7.783,17
Totale				461.421,25	0,00	0,00	0,00	21.700,00	439.721,25

Allegato a/3) Risultato di amministrazione - quote destinate

Totale quote accantonate nel risultato di amministrazione riguardanti le risorse destinate agli investimenti (g)	0,00
Totale risorse destinate nel risultato di amministrazione al netto di quelle che sono state oggetto di accantonamenti (h = Totale f - g)	439.721,25

COMPOSIZIONE PER MISSIONI E PROGRAMMI DEL FONDO PLURIENNALE VINCOLATO DELL'ESERCIZIO 2020

MISSIONI E PROGRAMMI	Fondo pluriennale vincolato al 31 dicembre dell'esercizio 2019	Spese impegnate negli esercizi precedenti e imputate all'esercizio 2020 e coperte dal fondo pluriennale vincolato	Riaccertamento degli impegni di cui alla lettera b) effettuata nel corso dell'esercizio 2020 (cd. economie di impegno)	Riaccertamento degli impegni di cui alla lettera b) effettuata nel corso dell'esercizio 2020 (cd. economie di impegno) su impegni pluriennali finanziati dal FPV e imputati agli esercizi succ. al 2020	Quota del fondo pluriennale vincolato al 31 dicembre dell'esercizio 2019, non destinata ad essere utilizzata nell'esercizio 2020 e rinviata all'esercizio 2021 e successivi	Spese impegnate nell'esercizio 2020 con imputazione all'esercizio 2021 e coperte dal fondo pluriennale vincolato	Spese impegnate nell'esercizio 2020 con imputazione all'esercizio 2022 e coperte dal fondo pluriennale vincolato	Spese impegnate nell'esercizio 2020 con imputazione a esercizi successivi a quelli considerati nel bilancio pluriennale e coperte dal fondo pluriennale vincolato	Fondo pluriennale vincolato al 31 dicembre dell'esercizio 2020
	(a)	(b)	(x)	(y)	(c) = (a)-(b)-(x)-(y)	(d)	(e)	(f)	(g) = (c)+(d)+(e)+(f)
01 MISSIONE 1 - Servizi istituzionali, generali e di gestione									
01 Organi istituzionali	10.607,88	7.029,68	3.028,93	0,00	549,27	6.616,00	0,00	0,00	7.165,27
02 Segreteria generale	77.896,84	24.765,95	45.512,23	0,00	7.618,66	21.589,00	0,00	0,00	29.207,66
03 Gestione economica, finanziaria, programmazione e provveditorato	86.330,00	59.269,85	22.906,31	0,00	4.153,84	55.961,00	0,00	0,00	60.114,84
04 Gestione delle entrate tributarie e servizi fiscali	157.163,00	7.948,75	1.702,52	0,00	147.511,73	7.014,00	0,00	0,00	154.525,73
05 Gestione dei beni demaniali e patrimoniali	178.174,39	46.798,24	1.659,15	0,00	129.717,00	3.547,00	0,00	0,00	133.264,00
06 Ufficio tecnico	76.120,00	50.165,60	21.970,29	0,00	3.984,11	464.234,00	0,00	0,00	468.218,11
07 Elezioni e consultazioni popolari - Anagrafe e stato civile	0,00	0,00	0,00	0,00	0,00	0,00	0,00	0,00	0,00
08 Statistica e sistemi informativi	17.577,20	12.927,89	3.935,62	0,00	713,69	11.716,00	0,00	0,00	12.429,69
09 Assistenza tecnico-amministrativa agli enti locali	0,00	0,00	0,00	0,00	0,00	0,00	0,00	0,00	0,00
10 Risorse umane	16.780,00	12.112,01	3.951,43	0,00	716,56	11.620,00	0,00	0,00	12.336,56
11 Altri servizi generali	195.238,06	89.836,56	46.824,12	0,00	58.577,38	148.614,00	0,00	0,00	207.191,38
Totale MISSIONE 01 - Servizi istituzionali, generali e di gestione	815.887,37	310.854,53	151.490,60	0,00	353.542,24	730.911,00	0,00	0,00	1.084.453,24
02 MISSIONE 2 - Giustizia									
01 Uffici giudiziari	0,00	0,00	0,00	0,00	0,00	0,00	0,00	0,00	0,00
Totale MISSIONE 02 - Giustizia	0,00	0,00	0,00	0,00	0,00	0,00	0,00	0,00	0,00
03 MISSIONE 3 - Ordine pubblico e sicurezza									
01 Polizia locale e amministrativa	0,00	0,00	0,00	0,00	0,00	0,00	0,00	0,00	0,00
02 Sistema integrato di sicurezza urbana	0,00	0,00	0,00	0,00	0,00	0,00	0,00	0,00	0,00
Totale MISSIONE 03 - Ordine pubblico e sicurezza	0,00	0,00	0,00	0,00	0,00	0,00	0,00	0,00	0,00
04 MISSIONE 4 - Istruzione e diritto allo studio									
01 Istruzione prescolastica	0,00	0,00	0,00	0,00	0,00	0,00	0,00	0,00	0,00

Allegato b) al Rendiconto - Fondo pluriennale vincolato

MISSIONI E PROGRAMMI	Fondo pluriennale vincolato al 31 dicembre dell'esercizio 2019	Spese impegnate negli esercizi precedenti e imputate all'esercizio 2020 e coperte dal fondo pluriennale vincolato	Riaccertamento degli impegni di cui alla lettera b) effettuata nel corso dell'esercizio 2020 (cd. economie di impegno)	Riaccertamento degli impegni di cui alla lettera b) effettuata nel corso dell'esercizio 2020 (cd. economie di impegno) su impegni pluriennali finanziati dal FPV e imputati agli esercizi succ. al 2020	Quota del fondo pluriennale vincolato al 31 dicembre dell'esercizio 2019, non destinata ad essere utilizzata nell'esercizio 2020 e rinviata all'esercizio 2021 e successivi	Spese impegnate nell'esercizio 2020 con imputazione all'esercizio 2021 e coperte dal fondo pluriennale vincolato	Spese impegnate nell'esercizio 2020 con imputazione all'esercizio 2022 e coperte dal fondo pluriennale vincolato	Spese impegnate nell'esercizio 2020 con imputazione a esercizi successivi a quelli considerati nel bilancio pluriennale e coperte dal fondo pluriennale vincolato	Fondo pluriennale vincolato al 31 dicembre dell'esercizio 2020
	(a)	(b)	(x)	(y)	(c) = (a)-(b)-(x)-(y)	(d)	(e)	(f)	(g) = (c)+(d)+(e)+(f)
02 Altri ordini di istruzione non universitaria	2.819.104,10	2.181.673,10	75.531,69	0,00	561.899,31	447.563,47	0,00	0,00	1.009.462,78
04 Istruzione universitaria	0,00	0,00	0,00	0,00	0,00	0,00	0,00	0,00	0,00
05 Istruzione tecnica superiore	0,00	0,00	0,00	0,00	0,00	0,00	0,00	0,00	0,00
06 Servizi ausiliari all'istruzione	515.363,35	476.602,11	4.704,07	0,00	34.057,17	443.604,24	0,00	0,00	477.661,41
07 Diritto allo studio	0,00	0,00	0,00	0,00	0,00	0,00	0,00	0,00	0,00
Totale MISSIONE 04 - Istruzione e diritto allo studio	3.334.467,45	2.658.275,21	80.235,76	0,00	595.956,48	891.167,71	0,00	0,00	1.487.124,19
05 MISSIONE 5 - Tutela e valorizzazione dei beni e attività culturali									
01 Valorizzazione dei beni di interesse storico	0,00	0,00	0,00	0,00	0,00	0,00	0,00	0,00	0,00
02 Attività culturali e interventi diversi nel settore culturale	0,00	0,00	0,00	0,00	0,00	0,00	0,00	0,00	0,00
Totale MISSIONE 05 - Tutela e valorizzazione dei beni e attività culturali	0,00	0,00	0,00	0,00	0,00	0,00	0,00	0,00	0,00
06 MISSIONE 6 - Politiche giovanili, sport e tempo libero									
01 Sport e tempo libero	0,00	0,00	0,00	0,00	0,00	0,00	0,00	0,00	0,00
02 Giovani	0,00	0,00	0,00	0,00	0,00	0,00	0,00	0,00	0,00
Totale MISSIONE 06 - Politiche giovanili, sport e tempo libero	0,00	0,00	0,00	0,00	0,00	0,00	0,00	0,00	0,00
07 MISSIONE 7 - Turismo									
01 Sviluppo e valorizzazione del turismo	0,00	0,00	0,00	0,00	0,00	0,00	0,00	0,00	0,00
Totale MISSIONE 07 - Turismo	0,00	0,00	0,00	0,00	0,00	0,00	0,00	0,00	0,00
08 MISSIONE 8 - Assetto del territorio ed edilizia abitativa									
01 Urbanistica e assetto del territorio	17.363,45	11.540,63	4.928,99	0,00	893,83	20.157,00	0,00	0,00	21.050,83
02 Edilizia residenziale pubblica e locale e piani di edilizia economico-popolare	0,00	0,00	0,00	0,00	0,00	0,00	0,00	0,00	0,00
Totale MISSIONE 08 - Assetto del territorio ed edilizia abitativa	17.363,45	11.540,63	4.928,99	0,00	893,83	20.157,00	0,00	0,00	21.050,83

Allegato b) al Rendiconto - Fondo pluriennale vincolato

MISSIONI E PROGRAMMI	Fondo pluriennale vincolato al 31 dicembre dell'esercizio 2019	Spese impegnate negli esercizi precedenti e imputate all'esercizio 2020 e coperte dal fondo pluriennale vincolato	Riaccertamento degli impegni di cui alla lettera b) effettuata nel corso dell'esercizio 2020 (cd. economie di impegno)	Riaccertamento degli impegni di cui alla lettera b) effettuata nel corso dell'esercizio 2020 (cd. economie di impegno) su impegni pluriennali finanziati dal FPV e imputati agli esercizi succ. al 2020	Quota del fondo pluriennale vincolato al 31 dicembre dell'esercizio 2019, non destinata ad essere utilizzata nell'esercizio 2020 e rinviata all'esercizio 2021 e successivi	Spese impegnate nell'esercizio 2020 con imputazione all'esercizio 2021 e coperte dal fondo pluriennale vincolato	Spese impegnate nell'esercizio 2020 con imputazione all'esercizio 2022 e coperte dal fondo pluriennale vincolato	Spese impegnate nell'esercizio 2020 con imputazione a esercizi successivi a quelli considerati nel bilancio pluriennale e coperte dal fondo pluriennale vincolato	Fondo pluriennale vincolato al 31 dicembre dell'esercizio 2020
	(a)	(b)	(x)	(y)	(c) = (a)-(b)-(x)-(y)	(d)	(e)	(f)	(g) = (c)+(d)+(e)+(f)
09 MISSIONE 9 - Sviluppo sostenibile e tutela del territorio e dell'ambiente									
01 Difesa del suolo	0,00	0,00	0,00	0,00	0,00	14.032,00	0,00	0,00	14.032,00
02 Tutela, valorizzazione e recupero ambientale	134.888,02	78.820,85	47.629,59	0,00	8.437,58	154.721,50	0,00	0,00	163.159,08
03 Rifiuti	14.561,71	11.212,35	2.835,22	0,00	514,14	44.994,00	0,00	0,00	45.508,14
04 Servizio idrico integrato	0,00	0,00	0,00	0,00	0,00	0,00	0,00	0,00	0,00
05 Aree protette, parchi naturali, protezione naturalistica e forestazione	0,00	0,00	0,00	0,00	0,00	0,00	0,00	0,00	0,00
06 Tutela e valorizzazione delle risorse idriche	450,00	450,00	0,00	0,00	0,00	7.990,00	0,00	0,00	7.990,00
08 Qualità dell'aria e riduzione dell'inquinamento	168.563,10	13.285,07	6.522,18	0,00	148.755,85	14.368,00	0,00	0,00	163.123,85
Totale MISSIONE 09 - Sviluppo sostenibile e tutela del territorio e dell'ambiente	318.462,83	103.768,27	56.986,99	0,00	157.707,57	236.105,50	0,00	0,00	393.813,07
10 MISSIONE 10 - Trasporti e diritto alla mobilità									
02 Trasporto pubblico locale	0,00	0,00	0,00	0,00	0,00	0,00	0,00	0,00	0,00
03 Trasporto per vie d'acqua	0,00	0,00	0,00	0,00	0,00	0,00	0,00	0,00	0,00
04 Altre modalità di trasporto	0,00	0,00	0,00	0,00	0,00	0,00	0,00	0,00	0,00
05 Viabilità e infrastrutture stradali	7.028.401,21	1.519.091,29	167.185,34	0,00	5.342.124,58	3.288.980,67	0,00	0,00	8.631.105,25
Totale MISSIONE 10 - Trasporti e diritto alla mobilità	7.028.401,21	1.519.091,29	167.185,34	0,00	5.342.124,58	3.288.980,67	0,00	0,00	8.631.105,25
11 MISSIONE 11 - Soccorso civile									
01 Sistema di protezione civile	0,00	0,00	0,00	0,00	0,00	0,00	0,00	0,00	0,00
Totale MISSIONE 11 - Soccorso civile	0,00	0,00	0,00	0,00	0,00	0,00	0,00	0,00	0,00
12 MISSIONE 12 - Diritti sociali, politiche sociali e famiglia									
01 Interventi per l'infanzia e i minori e per asili nido	0,00	0,00	0,00	0,00	0,00	0,00	0,00	0,00	0,00
02 Interventi per la disabilità	0,00	0,00	0,00	0,00	0,00	0,00	0,00	0,00	0,00
04 Interventi per soggetti a rischio di esclusione sociale	0,00	0,00	0,00	0,00	0,00	0,00	0,00	0,00	0,00
05 Interventi per le famiglie	0,00	0,00	0,00	0,00	0,00	0,00	0,00	0,00	0,00

Allegato b) al Rendiconto - Fondo pluriennale vincolato

MISSIONI E PROGRAMMI	Fondo pluriennale vincolato al 31 dicembre dell'esercizio 2019	Spese impegnate negli esercizi precedenti e imputate all'esercizio 2020 e coperte dal fondo pluriennale vincolato	Riaccertamento degli impegni di cui alla lettera b) effettuata nel corso dell'esercizio 2020 (cd. economie di impegno)	Riaccertamento degli impegni di cui alla lettera b) effettuata nel corso dell'esercizio 2020 (cd. economie di impegno) su impegni pluriennali finanziati dal FPV e imputati agli esercizi succ. al 2020	Quota del fondo pluriennale vincolato al 31 dicembre dell'esercizio 2019, non destinata ad essere utilizzata nell'esercizio 2020 e rinviata all'esercizio 2021 e successivi	Spese impegnate nell'esercizio 2020 con imputazione all'esercizio 2021 e coperte dal fondo pluriennale vincolato	Spese impegnate nell'esercizio 2020 con imputazione all'esercizio 2022 e coperte dal fondo pluriennale vincolato	Spese impegnate nell'esercizio 2020 con imputazione a esercizi successivi a quelli considerati nel bilancio pluriennale e coperte dal fondo pluriennale vincolato	Fondo pluriennale vincolato al 31 dicembre dell'esercizio 2020
	(a)	(b)	(x)	(y)	(c) = (a)-(b)-(x)-(y)	(d)	(e)	(f)	(g) = (c)+(d)+(e)+(f)
07 Programmazione e governo della rete dei servizi sociosanitari e sociali	0,00	0,00	0,00	0,00	0,00	0,00	0,00	0,00	0,00
08 Cooperazione e associazionismo	0,00	0,00	0,00	0,00	0,00	0,00	0,00	0,00	0,00
Totale MISSIONE 12 - Diritti sociali, politiche sociali e famiglia	0,00	0,00	0,00	0,00	0,00	0,00	0,00	0,00	0,00
14 MISSIONE 14 - Sviluppo economico e competitività									
01 Industria PMI e Artigianato	0,00	0,00	0,00	0,00	0,00	0,00	0,00	0,00	0,00
03 Ricerca e innovazione	0,00	0,00	0,00	0,00	0,00	0,00	0,00	0,00	0,00
04 Reti e altri servizi di pubblica utilità	0,00	0,00	0,00	0,00	0,00	0,00	0,00	0,00	0,00
Totale MISSIONE 14 - Sviluppo economico e competitività	0,00	0,00	0,00	0,00	0,00	0,00	0,00	0,00	0,00
15 MISSIONE 15 - Politiche per il lavoro e la formazione professionale									
01 Servizi per lo sviluppo del mercato del lavoro	0,00	0,00	0,00	0,00	0,00	0,00	0,00	0,00	0,00
02 Formazione professionale	0,00	0,00	0,00	0,00	0,00	0,00	0,00	0,00	0,00
03 Sostegno all'occupazione	0,00	0,00	0,00	0,00	0,00	0,00	0,00	0,00	0,00
Totale MISSIONE 15 - Politiche per il lavoro e la formazione professionale	0,00	0,00	0,00	0,00	0,00	0,00	0,00	0,00	0,00
16 MISSIONE 16 - Agricoltura, politiche agroalimentari e pesca									
01 Sviluppo del settore agricolo e del sistema agroalimentare	0,00	0,00	0,00	0,00	0,00	0,00	0,00	0,00	0,00
02 Caccia e pesca	224.635,16	7.750,00	0,00	0,00	216.885,16	143.286,60	0,00	0,00	360.171,76
Totale MISSIONE 16 - Agricoltura, politiche agroalimentari e pesca	224.635,16	7.750,00	0,00	0,00	216.885,16	143.286,60	0,00	0,00	360.171,76
17 MISSIONE 17 - Energia e diversificazione delle fonti energetiche									
01 Fonti energetiche	0,00	0,00	0,00	0,00	0,00	0,00	0,00	0,00	0,00

Allegato b) al Rendiconto - Fondo pluriennale vincolato

MISSIONI E PROGRAMMI	Fondo pluriennale vincolato al 31 dicembre dell'esercizio 2019	Spese impegnate negli esercizi precedenti e imputate all'esercizio 2020 e coperte dal fondo pluriennale vincolato	Riaccertamento degli impegni di cui alla lettera b) effettuata nel corso dell'esercizio 2020 (cd. economie di impegno)	Riaccertamento degli impegni di cui alla lettera b) effettuata nel corso dell'esercizio 2020 (cd. economie di impegno) su impegni pluriennali finanziati dal FPV e imputati agli esercizi succ. al 2020	Quota del fondo pluriennale vincolato al 31 dicembre dell'esercizio 2019, non destinata ad essere utilizzata nell'esercizio 2020 e rinviata all'esercizio 2021 e successivi	Spese impegnate nell'esercizio 2020 con imputazione all'esercizio 2021 e coperte dal fondo pluriennale vincolato	Spese impegnate nell'esercizio 2020 con imputazione all'esercizio 2022 e coperte dal fondo pluriennale vincolato	Spese impegnate nell'esercizio 2020 con imputazione a esercizi successivi a quelli considerati nel bilancio pluriennale e coperte dal fondo pluriennale vincolato	Fondo pluriennale vincolato al 31 dicembre dell'esercizio 2020
	(a)	(b)	(x)	(y)	(c) = (a)-(b)-(x)-(y)	(d)	(e)	(f)	(g) = (c)+(d)+(e)+(f)
Totale MISSIONE 17 - Energia e diversificazione delle fonti energetiche	0,00	0,00	0,00	0,00	0,00	0,00	0,00	0,00	0,00
18 MISSIONE 18 - Relazioni con le altre autonomie territoriali e locali									
01 Relazioni finanziarie con le altre autonomie territoriali	0,00	0,00	0,00	0,00	0,00	0,00	0,00	0,00	0,00
Totale MISSIONE 18 - Relazioni con le altre autonomie territoriali e locali	0,00	0,00	0,00	0,00	0,00	0,00	0,00	0,00	0,00
19 MISSIONE 19 - Relazioni internazionali									
01 Relazioni internazionali e Cooperazione allo sviluppo	52.625,73	0,00	52.625,73	0,00	0,00	29,26	0,00	0,00	29,26
Totale MISSIONE 19 - Relazioni internazionali	52.625,73	0,00	52.625,73	0,00	0,00	29,26	0,00	0,00	29,26
20 MISSIONE 20 - Fondi e accantonamenti									
01 Fondo di riserva	0,00	0,00	0,00	0,00	0,00	0,00	0,00	0,00	0,00
02 Fondo crediti di dubbia esigibilità	0,00	0,00	0,00	0,00	0,00	0,00	0,00	0,00	0,00
03 Altri fondi	0,00	0,00	0,00	0,00	0,00	0,00	0,00	0,00	0,00
Totale MISSIONE 20 - Fondi e accantonamenti	0,00	0,00	0,00	0,00	0,00	0,00	0,00	0,00	0,00
50 MISSIONE 50 - Debito pubblico									
01 Quota interessi ammortamento mutui e prestiti obbligazionari	0,00	0,00	0,00	0,00	0,00	0,00	0,00	0,00	0,00
02 Quota capitale ammortamento mutui e prestiti obbligazionari	0,00	0,00	0,00	0,00	0,00	0,00	0,00	0,00	0,00
Totale MISSIONE 50 - Debito pubblico	0,00	0,00	0,00	0,00	0,00	0,00	0,00	0,00	0,00
99 MISSIONE 99 - Servizi per conto terzi									
01 Servizi per conto terzi e Partite di giro	0,00	0,00	0,00	0,00	0,00	0,00	0,00	0,00	0,00
Totale MISSIONE 99 - Servizi per conto terzi	0,00	0,00	0,00	0,00	0,00	0,00	0,00	0,00	0,00
TOTALE	11.791.843,20	4.611.279,93	513.453,41	0,00	6.667.109,86	5.310.637,74	0,00	0,00	11.977.747,60

COMPOSIZIONE DELL'ACCANTONAMENTO AL FONDO CREDITI DI DUBBIA ESIGIBILITA' E AL FONDO SVALUTAZIONE CREDITI

Tipologia	DENOMINAZIONE	RESIDUI ATTIVI FORMATISI NELL'ESERCIZIO 2020 (a)	RESIDUI ATTIVI DEGLI ESERCIZI PRECEDENTI (b)	TOTALE RESIDUI ATTIVI (c) = (a) + (b)	IMPORTO MINIMO DEL FONDO (d)	FONDO CREDITI DI DUBBIA ESIGIBILITA' (e)	% di accantonamento al fondo crediti di dubbia esigibilità (f) = (e) / (c)
	ENTRATE CORRENTI DI NATURA TRIBUTARIA, CONTRIBUTIVA E PEREQUATIVA						
1010100	Tipologia 101 - Imposte, tasse e proventi assimilati di cui accertati per cassa sulla base del principio contabile 3.7 Tipologia 101 - Imposte, tasse e proventi assimilati non accertati per cassa	0,00 0,00 0,00	0,00 0,00 0,00	0,00 0,00 0,00		0,00	0
1010200	Tipologia 102 - Tributi destinati al finanziamento della sanità (solo per le Regioni) di cui accertati per cassa sulla base del principio contabile 3.7 Tipologia 102 - Tributi destinati al finanziamento della sanità (solo per le Regioni) non accertati per cassa	0,00 0,00 0,00	0,00 0,00 0,00	0,00 0,00 0,00	0,00	0,00	0
1010300	Tipologia 103 - Tributi devoluti e regolati alle autonomie speciali (solo per le Regioni) di cui accertati per cassa sulla base del principio contabile 3.7 Tipologia 103 - Tributi devoluti e regolati alle autonomie speciali (solo per le Regioni) non accertati per cassa	0,00 0,00 0,00	0,00 0,00 0,00	0,00 0,00 0,00	0,00	0,00	0
1010400	Tipologia 104 - Compartecipazioni di tributi	0,00	0,00	0,00	0,00	0,00	0,000000
1030100	Tipologia 301 - Fondi perequativi da Amministrazioni Centrali	0,00	0,00	0,00	0,00	0,00	0,000000
1030200	Tipologia 302 - Fondi perequativi dalla Regione o Provincia autonoma	0,00	0,00	0,00	0,00	0,00	0,000000
	Totale TITOLO 1	0,00	0,00	0,00	0,00	0,00	0,000000
	TRASFERIMENTI CORRENTI						
2010100	Tipologia 101 - Trasferimenti correnti da Amministrazioni pubbliche	396.942,69	684.016,52	1.080.959,21	276.936,34	276.936,34	25,619500
2010200	Tipologia 102 - Trasferimenti correnti da Famiglie	0,00	0,00	0,00	0,00	0,00	0,000000

Allegato c) - Fondo crediti di dubbia esigibilità

Tipologia	DENOMINAZIONE	RESIDUI ATTIVI FORMATISI NELL'ESERCIZIO 2020 (a)	RESIDUI ATTIVI DEGLI ESERCIZI PRECEDENTI (b)	TOTALE RESIDUI ATTIVI (c) = (a) + (b)	IMPORTO MINIMO DEL FONDO (d)	FONDO CREDITI DI DUBBIA ESIGILITA' (e)	% di accantonamento al fondo crediti di dubbia esigibilità (f) = (e) / (c)
2010300	Tipologia 103 - Trasferimenti correnti da Imprese	0,00	0,00	0,00	0,00	0,00	0,000000
2010400	Tipologia 104 - Trasferimenti correnti da Istituzioni Sociali Private	12.000,00	12.000,00	24.000,00	11.646,46	11.646,46	48,526917
2010500	Tipologia 105 - Trasferimenti correnti dall'Unione Europea e dal Resto del Mondo	0,00	0,00	0,00			
	Trasferimenti correnti dall'Unione Europea	0,00	0,00	0,00			
	Trasferimenti correnti dal Resto del Mondo	0,00	0,00	0,00	0,00	0,00	0
	Totale TITOLO 2	408.942,69	696.016,52	1.104.959,21	288.582,80	288.582,80	26,117055
	ENTRATE EXTRATRIBUTARIE						
3010000	Tipologia 100 - Vendita di beni e servizi e proventi derivanti dalla gestione dei beni	71.573,50	0,00	71.573,50	38.202,33	38.202,33	53,374964
3020000	Tipologia 200 - Proventi derivanti dall'attività di controllo e repressione delle irregolarità e degli illeciti	0,00	0,00	0,00	0,00	0,00	0,000000
3030000	Tipologia 300 - Interessi attivi	0,00	0,00	0,00	0,00	0,00	0,000000
3040000	Tipologia 400 - Altre entrate da redditi da capitale	0,00	0,00	0,00	0,00	0,00	0,000000
3050000	Tipologia 500 - Rimborsi e altre entrate correnti	74.197,88	16.506,00	90.703,88	19.312,18	19.312,18	21,291460
	Totale TITOLO 3	145.771,38	16.506,00	162.277,38	57.514,51	57.514,51	35,442099
	ENTRATE IN CONTO CAPITALE						
4010000	Tipologia 100 - Tributi in conto capitale	0,00	0,00	0,00	0,00	0,00	0,000000
4020000	Tipologia 200 - Contributi agli investimenti	3.707.391,93	4.877.787,67	8.585.179,60			
	Contributi agli investimenti da amministrazioni pubbliche	3.698.490,81	4.877.787,67	8.576.278,48			
	Contributi agli investimenti da UE	0,00	0,00	0,00			
	Tipologia 200 - Contributi agli investimenti al netto dei contributi da PA e da UE	8.901,12	0,00	8.901,12	8.242,32	8.242,32	92,598684

Allegato c) - Fondo crediti di dubbia esigibilità

Tipologia	DENOMINAZIONE	RESIDUI ATTIVI FORMATISI NELL'ESERCIZIO 2020 (a)	RESIDUI ATTIVI DEGLI ESERCIZI PRECEDENTI (b)	TOTALE RESIDUI ATTIVI (c) = (a) + (b)	IMPORTO MINIMO DEL FONDO (d)	FONDO CREDITI DI DUBBIA ESIGIBILITA' (e)	% di accantonamento al fondo crediti di dubbia esigibilità (f) = (e) / (c)
4030000	Tipologia 300 - Altri trasferimenti in conto capitale	0,00	0,00	0,00			
	Trasferimenti in conto capitale da amministrazioni pubbliche	0,00	0,00	0,00			
	Trasferimenti in conto capitale da UE	0,00	0,00	0,00			
	Tipologia 300 - Altri trasferimenti in conto capitale al netto dei trasferimenti da PA e da UE	0,00	0,00	0,00	0,00	0,00	0
4040000	Tipologia 400 - Entrate da alienazione di beni materiali e immateriali	0,00	0,00	0,00	0,00	0,00	0,000000
4050000	Tipologia 500 - Altre entrate in conto capitale	0,00	0,00	0,00	0,00	0,00	0,000000
	Totale TITOLO 4	3.707.391,93	4.877.787,67	8.585.179,60	8.242,32	8.242,32	0,096006
	ENTRATE DA RIDUZIONE DI ATTIVITÀ FINANZIARIE						
5010000	Tipologia 100 - Alienazione di attività finanziarie	0,00	0,00	0,00	0,00	0,00	0,000000
5020000	Tipologia 200 - Riscossione crediti di breve termine	0,00	0,00	0,00	0,00	0,00	0,000000
5030000	Tipologia 300 - Riscossione crediti di medio-lungo termine	0,00	0,00	0,00	0,00	0,00	0,000000
5040000	Tipologia 400 - Altre entrate per riduzione di attività finanziarie	0,00	0,00	0,00	0,00	0,00	0,000000
	Totale TITOLO 5	0,00	0,00	0,00	0,00	0,00	0,000000

Allegato c) - Fondo crediti di dubbia esigibilità

Tipologia	DENOMINAZIONE	RESIDUI ATTIVI FORMATISI NELL'ESERCIZIO 2020 (a)	RESIDUI ATTIVI DEGLI ESERCIZI PRECEDENTI (b)	TOTALE RESIDUI ATTIVI (c) = (a) + (b)	IMPORTO MINIMO DEL FONDO (d)	FONDO CREDITI DI DUBBIA ESIGIBILITA' (e)	% di accantonamento al fondo crediti di dubbia esigibilità (f) = (e) / (c)
	TOTALE GENERALE	4.262.106,00	5.590.310,19	9.852.416,19	354.339,63	354.339,63	3,596474
	DI CUI FONDO CREDITI DI DUBBIA ESIGIBILITA' IN C/CAPITALE	3.707.391,93	4.877.787,67	8.585.179,60	8.242,32	8.242,32	0,096006
	DI CUI FONDO CREDITI DI DUBBIA ESIGIBILITA' DI PARTE CORRENTE	554.714,07	712.522,52	1.267.236,59	346.097,31	346.097,31	27,311183

COMPOSIZIONE FONDO SVALUTAZIONE CREDITI	TOTALE CREDITI	FONDO SVALUTAZIONE CREDITI
RESIDUI ATTIVI NEL CONTO DEL BILANCIO	9.852.416,19	354.339,63
CREDITI STRALCIATI DAL CONTO DEL BILANCIO	0,00	0,00
ACCERTAMENTI IMPUTATI AGLI ESERCIZI SUCCESSIVI AL 2020	0,00	0,00
TOTALE	9.852.416,19	354.339,63

**PROSPETTO DELLE ENTRATE DI BILANCIO PER TITOLI, TIPOLOGIE E
CATEGORIE
ACCERTAMENTI**

TITOLO TIPOLOGIA CATEGORIA	DENOMINAZIONE	Accertamenti	di cui entrate accertate non ricorrenti	Riscossioni in C/competenza	Riscossioni in C/residui
	ENTRATE CORRENTI DI NATURA TRIBUTARIA, CONTRIBUTIVA E PEREQUATIVA				
1010100	Tipologia 101: Imposte, tasse e proventi assimilati	25.261.979,73	0,00	25.261.979,73	0,00
1010139	Imposta sulle assicurazioni RC auto	12.047.546,12	0,00	12.047.546,12	0,00
1010140	Imposta di iscrizione al pubblico registro automobilistico (PRA)	10.027.334,74	0,00	10.027.334,74	0,00
1010149	Tasse sulle concessioni comunali	0,00	0,00	0,00	0,00
1010150	Tassa di circolazione dei veicoli a motore (tassa automobilistica)	0,00	0,00	0,00	0,00
1010152	Tassa occupazione spazi e aree pubbliche	303.389,30	0,00	303.389,30	0,00
1010160	Tributo per l'esercizio delle funzioni di tutela, protezione e igiene dell'ambiente	2.883.635,07	0,00	2.883.635,07	0,00
1010199	Altre imposte, tasse e proventi n.a.c.	74,50	0,00	74,50	0,00
1010400	Tipologia 104: Compartecipazioni di tributi	0,00	0,00	0,00	0,00
1010408	Tributo provinciale deposito in discarica dei rifiuti solidi	0,00	0,00	0,00	0,00
1000000	TOTALE TITOLO 1	25.261.979,73	0,00	25.261.979,73	0,00
	TRASFERIMENTI CORRENTI				
2010100	Tipologia 101: Trasferimenti correnti da Amministrazioni pubbliche	12.247.949,40	332.319,61	11.851.006,71	878.005,89
2010101	Trasferimenti correnti da Amministrazioni CENTRALI	10.914.661,78	0,00	10.758.661,78	537.008,76
2010102	Trasferimenti correnti da Amministrazioni LOCALI	1.333.287,62	332.319,61	1.092.344,93	340.997,13
2010104	Trasferimenti correnti da organismi interni e/o unità locali della amministrazione	0,00	0,00	0,00	0,00
2010300	Tipologia 103: Trasferimenti correnti da Imprese	0,00	0,00	0,00	0,00
2010301	Sponsorizzazioni da imprese	0,00	0,00	0,00	0,00
2010400	Tipologia 104: Trasferimenti correnti da Istituzioni Sociali Private	12.000,00	0,00	0,00	20.463,00

Allegato d) al Rendiconto - Entrate per categorie

TITOLO TIPOLOGIA CATEGORIA	DENOMINAZIONE	Accertamenti	di cui entrate accertate non ricorrenti	Riscossioni in C/competenza	Riscossioni in C/residui
2010401	Trasferimenti correnti da Istituzioni Sociali Private	12.000,00	0,00	0,00	20.463,00
2010500	Tipologia 105: Trasferimenti correnti dall'Unione Europea e dal Resto del Mondo	0,00	0,00	0,00	19.444,96
2010501	Trasferimenti correnti dall'Unione Europea	0,00	0,00	0,00	19.444,96
2000000	TOTALE TITOLO 2	12.259.949,40	332.319,61	11.851.006,71	917.913,85
	ENTRATE EXTRATRIBUTARIE				
3010000	Tipologia 100: Vendita di beni e servizi e proventi derivanti dalla gestione dei beni	882.173,72	0,00	810.600,22	77.822,14
3010100	Vendita di beni	0,00	0,00	0,00	0,00
3010200	Entrate dalla vendita e dall'erogazione di servizi	376.556,84	0,00	376.556,84	0,00
3010300	Proventi derivanti dalla gestione dei beni	505.616,88	0,00	434.043,38	77.822,14
3020000	Tipologia 200: Proventi derivanti dall'attività di controllo e repressione delle irregolarità e degli illeciti	372.458,88	0,00	372.458,88	0,00
3020100	Entrate da amministrazioni pubbliche derivanti dall'attività di controllo e repressione delle irregolarità e degli illeciti	0,00	0,00	0,00	0,00
3020200	Entrate da famiglie derivanti dall'attività di controllo e repressione delle irregolarità e degli illeciti	24.555,35	0,00	24.555,35	0,00
3020300	Entrate da Imprese derivanti dall'attività di controllo e repressione delle irregolarità e degli illeciti	347.903,53	0,00	347.903,53	0,00
3020400	Entrate da Istituzioni Sociali Private derivanti dall'attività di controllo e repressione delle irregolarità e degli illeciti	0,00	0,00	0,00	0,00
3030000	Tipologia 300: Interessi attivi	227,87	0,00	227,87	0,00
3030200	Interessi attivi da titoli e finanziamenti a medio - lungo termine	156,52	0,00	156,52	0,00
3030300	Altri interessi attivi	71,35	0,00	71,35	0,00
3050000	Tipologia 500: Rimborsi e altre entrate correnti	1.651.681,56	46.628,39	1.577.483,68	4.766,96
3050100	Indennizzi di assicurazione	97.311,28	0,00	97.311,28	4.766,96
3050200	Rimborsi in entrata	292.215,81	46.628,39	275.015,81	0,00
3059900	Altre entrate correnti n.a.c.	1.262.154,47	0,00	1.205.156,59	0,00
3000000	TOTALE TITOLO 3	2.906.542,03	46.628,39	2.760.770,65	82.589,10
	ENTRATE IN CONTO CAPITALE				
4010000	Tipologia 100: Tributi in conto capitale	0,00	0,00	0,00	0,00

Allegato d) al Rendiconto - Entrate per categorie

TITOLO TIPOLOGIA CATEGORIA	DENOMINAZIONE	Accertamenti	di cui entrate accertate non ricorrenti	Riscossioni in C/competenza	Riscossioni in C/residui
4010200	Altre imposte in conto capitale	0,00	0,00	0,00	0,00
4020000	Tipologia 200: Contributi agli investimenti	7.844.930,23	1.843.220,83	4.137.538,30	299.510,04
4020100	Contributi agli investimenti da amministrazioni pubbliche	7.836.029,11	1.834.319,71	4.137.538,30	299.510,04
4020300	Contributi agli investimenti da Imprese	0,00	0,00	0,00	0,00
4020400	Contributi agli investimenti da Istituzioni Sociali Private	8.901,12	8.901,12	0,00	0,00
4020500	Contributi agli investimenti dall'Unione Europea e dal Resto del Mondo	0,00	0,00	0,00	0,00
4040000	Tipologia 400: Entrate da alienazione di beni materiali e immateriali	2.300,00	0,00	2.300,00	0,00
4040100	Alienazione di beni materiali	2.300,00	0,00	2.300,00	0,00
4000000	TOTALE TITOLO 4	7.847.230,23	1.843.220,83	4.139.838,30	299.510,04
	ENTRATE DA RIDUZIONE DI ATTIVITÀ FINANZIARIE				
5010000	Tipologia 100: Alienazione di attività finanziarie	0,00	0,00	0,00	0,00
5010100	Alienazione di azioni e partecipazioni e conferimenti di capitale	0,00	0,00	0,00	0,00
5030000	Tipologia 300: Riscossione crediti di medio-lungo termine	0,00	0,00	0,00	0,00
5030300	Riscossione crediti di medio-lungo termine a tasso agevolato da Imprese	0,00	0,00	0,00	0,00
5030600	Riscossione crediti di medio-lungo termine a tasso non agevolato da Amministrazione Pubbliche	0,00	0,00	0,00	0,00
5000000	TOTALE TITOLO 5	0,00	0,00	0,00	0,00
	ACCENSIONE DI PRESTITI				
6030000	Tipologia 300: Accensione Mutui e altri finanziamenti a medio lungo termine	0,00	0,00	0,00	32.456,52
6030100	Accensione mutui e altri finanziamenti a medio lungo termine	0,00	0,00	0,00	32.456,52
6000000	TOTALE TITOLO 6	0,00	0,00	0,00	32.456,52
	ENTRATE PER CONTO DI TERZI E PARTITE DI GIRO				
9010000	Tipologia 100: Entrate per partite di giro	3.319.010,46	0,00	3.304.591,53	11.255,62
9010100	Altre ritenute	2.077.032,44	0,00	2.077.015,13	0,00

Allegato d) al Rendiconto - Entrate per categorie

TITOLO TIPOLOGIA CATEGORIA	DENOMINAZIONE	Accertamenti	di cui entrate accertate non ricorrenti	Riscossioni in C/competenza	Riscossioni in C/residui
9010200	Ritenute su redditi da lavoro dipendente	1.051.484,98	0,00	1.051.484,86	0,12
9010300	Ritenute su redditi da lavoro autonomo	98.345,29	0,00	98.345,29	0,00
9019900	Altre entrate per partite di giro	92.147,75	0,00	77.746,25	11.255,50
9020000	Tipologia 200: Entrate per conto terzi	113.850,75	0,00	100.807,09	1.247.226,53
9020100	Rimborsi per acquisto di beni e servizi per conto terzi	0,00	0,00	0,00	0,00
9020200	Trasferimenti per conto terzi ricevuti da Amministrazioni pubbliche	0,00	0,00	0,00	1.133.825,87
9020400	Depositi di/presso terzi	47.020,16	0,00	47.020,16	21.000,00
9020500	Riscossione imposte e tributi per conto terzi	44.346,90	0,00	43.789,24	245,00
9029900	Altre entrate per conto terzi	22.483,69	0,00	9.997,69	92.155,66
9000000	TOTALE TITOLO 9	3.432.861,21	0,00	3.405.398,62	1.258.482,15
TOTALE GENERALE DELLE ENTRATE		51.708.562,60	2.222.168,83	47.418.994,01	2.590.951,66

PROSPETTO DELLE SPESE DI BILANCIO PER MISSIONI, PROGRAMMI E MACROAGGREGATI

SPESE CORRENTI - IMPEGNI
Esercizio finanziario 2020

MISSIONI E PROGRAMMI \ MACROAGGREGATI		Redditi da lavoro dipendente	Imposte e tasse a carico dell'ente	Acquisto di beni e servizi	Trasferimenti correnti	Trasferimenti di tributi (solo per le Regioni)	Fondi perequativi (solo per le Regioni)	Interessi passivi	Altre spese per redditi da capitale	Rimborsi e poste correttive delle entrate	Altre spese correnti	Totale
		101	102	103	104	105	106	107	108	109	110	100
01	MISSIONE 1 - Servizi istituzionali, generali e di gestione											
01	Organi istituzionali	87.023,22	7.602,40	43.753,91	0,00	0,00	0,00	0,00	0,00	0,00	20.442,00	158.821,53
02	Segreteria generale	269.227,24	16.953,69	18.033,59	1.000,00	0,00	0,00	0,00	0,00	60.000,00	17.528,00	382.742,52
03	Gestione economica, finanziaria, programmazione e provveditorato	421.508,34	28.172,15	144.797,86	40,46	0,00	0,00	0,00	0,00	0,00	45.010,86	639.529,67
04	Gestione delle entrate tributarie e servizi fiscali	51.083,04	287.284,47	9.482,08	0,00	0,00	0,00	0,00	0,00	75,00	2.816,00	350.740,59
05	Gestione dei beni demaniali e patrimoniali	33.811,90	2.268,29	43.154,17	0,00	0,00	0,00	508.137,06	0,00	0,00	9.687,00	597.058,42
06	Ufficio tecnico	586.954,68	38.798,71	331.908,77	0,00	0,00	0,00	0,00	0,00	0,00	31.879,00	989.541,16
07	Elezioni e consultazioni popolari - Anagrafe e stato civile	0,00	0,00	0,00	0,00	0,00	0,00	0,00	0,00	0,00	0,00	0,00
08	Statistica e sistemi informativi	122.482,02	8.233,45	142.153,08	0,00	0,00	0,00	0,00	0,00	0,00	4.680,00	277.548,55
09	Assistenza tecnico-amministrativa agli enti locali	0,00	0,00	0,00	0,00	0,00	0,00	0,00	0,00	0,00	0,00	0,00
10	Risorse umane	133.097,23	8.989,62	40.439,15	0,00	0,00	0,00	0,00	0,00	0,00	5.598,00	188.124,00
11	Altri servizi generali	623.976,66	43.347,23	137.423,96	10.800.000,00	0,00	0,00	0,00	0,00	0,00	189.625,86	11.794.373,71
	TOTALE MISSIONE 1 - Servizi istituzionali, generali e di gestione	2.329.164,33	441.650,01	911.146,57	10.801.040,46	0,00	0,00	508.137,06	0,00	60.075,00	327.266,72	15.378.480,15
02	MISSIONE 2 - Giustizia											
01	Uffici giudiziari	0,00	0,00	0,00	0,00	0,00	0,00	0,00	0,00	0,00	0,00	0,00
	TOTALE MISSIONE 2 - Giustizia	0,00	0,00	0,00	0,00	0,00	0,00	0,00	0,00	0,00	0,00	0,00
03	MISSIONE 3 - Ordine pubblico e sicurezza											
01	Polizia locale e amministrativa	0,00	0,00	0,00	0,00	0,00	0,00	0,00	0,00	0,00	0,00	0,00

Allegato e) al Rendiconto - Spese per macroaggregati

MISSIONI E PROGRAMMI \ MACROAGGREGATI		Redditi da lavoro dipendente	Imposte e tasse a carico dell'ente	Acquisto di beni e servizi	Trasferimenti correnti	Trasferimenti di tributi (solo per le Regioni)	Fondi perequativi (solo per le Regioni)	Interessi passivi	Altre spese per redditi da capitale	Rimborsi e poste correttive delle entrate	Altre spese correnti	Totale
		101	102	103	104	105	106	107	108	109	110	100
02	Sistema integrato di sicurezza urbana	0,00	0,00	0,00	0,00	0,00	0,00	0,00	0,00	0,00	0,00	0,00
	TOTALE MISSIONE 3 - Ordine pubblico e sicurezza	0,00	0,00	0,00	0,00	0,00	0,00	0,00	0,00	0,00	0,00	0,00
04	MISSIONE 4 - Istruzione e diritto allo studio											
01	Istruzione prescolastica	0,00	0,00	0,00	0,00	0,00	0,00	0,00	0,00	0,00	0,00	0,00
02	Altri ordini di istruzione non universitaria	0,00	0,00	2.918.447,95	33.497,12	0,00	0,00	941.443,87	0,00	0,00	42.475,00	3.935.863,94
04	Istruzione universitaria	0,00	0,00	0,00	0,00	0,00	0,00	0,00	0,00	0,00	0,00	0,00
05	Istruzione tecnica superiore	0,00	0,00	0,00	0,00	0,00	0,00	0,00	0,00	0,00	0,00	0,00
06	Servizi ausiliari all'istruzione	153.433,48	9.320,92	759.451,02	303.756,78	0,00	0,00	0,00	0,00	0,00	5.981,00	1.231.943,20
07	Diritto allo studio	0,00	0,00	0,00	0,00	0,00	0,00	0,00	0,00	0,00	0,00	0,00
	TOTALE MISSIONE 4 - Istruzione e diritto allo studio	153.433,48	9.320,92	3.677.898,97	337.253,90	0,00	0,00	941.443,87	0,00	0,00	48.456,00	5.167.807,14
05	MISSIONE 5 - Tutela e valorizzazione dei beni e attività culturali											
01	Valorizzazione dei beni di interesse storico	0,00	0,00	0,00	0,00	0,00	0,00	0,00	0,00	0,00	0,00	0,00
02	Attività culturali e interventi diversi nel settore culturale	0,00	0,00	22.600,60	0,00	0,00	0,00	0,00	0,00	0,00	50,00	22.650,60
	TOTALE MISSIONE 5 - Tutela e valorizzazione dei beni e attività culturali	0,00	0,00	22.600,60	0,00	0,00	0,00	0,00	0,00	0,00	50,00	22.650,60
06	MISSIONE 6 - Politiche giovanili, sport e tempo libero											
01	Sport e tempo libero	0,00	0,00	5.575,68	6.500,00	0,00	0,00	0,00	0,00	0,00	50,00	12.125,68
02	Giovani	0,00	0,00	4.500,00	0,00	0,00	0,00	0,00	0,00	0,00	0,00	4.500,00
	TOTALE MISSIONE 6 - Politiche giovanili, sport e tempo libero	0,00	0,00	10.075,68	6.500,00	0,00	0,00	0,00	0,00	0,00	50,00	16.625,68
07	MISSIONE 7 - Turismo											
01	Sviluppo e valorizzazione del turismo	0,00	0,00	37.758,68	0,00	0,00	0,00	0,00	0,00	0,00	50,00	37.808,68
	TOTALE MISSIONE 7 - Turismo	0,00	0,00	37.758,68	0,00	0,00	0,00	0,00	0,00	0,00	50,00	37.808,68
08	MISSIONE 8 - Assetto del territorio ed edilizia abitativa											

Allegato e) al Rendiconto - Spese per macroaggregati

MISSIONI E PROGRAMMI \ MACROAGGREGATI		Redditi da lavoro dipendente	Imposte e tasse a carico dell'ente	Acquisto di beni e servizi	Trasferimenti correnti	Trasferimenti di tributi (solo per le Regioni)	Fondi perequativi (solo per le Regioni)	Interessi passivi	Altre spese per redditi da capitale	Rimborsi e poste correttive delle entrate	Altre spese correnti	Totale
		101	102	103	104	105	106	107	108	109	110	100
01	Urbanistica e assetto del territorio	145.233,63	9.511,59	7.788,49	0,00	0,00	0,00	8.521,19	0,00	0,00	5.587,00	176.641,90
02	Edilizia residenziale pubblica e locale e piani di edilizia economico-popolare	0,00	0,00	0,00	0,00	0,00	0,00	0,00	0,00	0,00	0,00	0,00
TOTALE MISSIONE 8 - Assetto del territorio ed edilizia abitativa		145.233,63	9.511,59	7.788,49	0,00	0,00	0,00	8.521,19	0,00	0,00	5.587,00	176.641,90
09	MISSIONE 9 - Sviluppo sostenibile e tutela del territorio e dell'ambiente											
01	Difesa del suolo	0,00	0,00	11.103,43	0,00	0,00	0,00	0,00	0,00	0,00	337,00	11.440,43
02	Tutela, valorizzazione e recupero ambientale	607.945,23	39.730,16	70.074,06	0,00	0,00	0,00	17.685,22	0,00	0,00	27.339,00	762.773,67
03	Rifiuti	162.635,63	10.557,83	8.542,30	0,00	0,00	0,00	14.050,58	0,00	0,00	8.798,00	204.584,34
04	Servizio idrico integrato	0,00	0,00	0,00	0,00	0,00	0,00	0,00	0,00	0,00	0,00	0,00
05	Aree protette, parchi naturali, protezione naturalistica e forestazione	0,00	0,00	472,17	0,00	0,00	0,00	0,00	0,00	0,00	0,00	472,17
06	Tutela e valorizzazione delle risorse idriche	33.252,40	2.156,78	3.444,34	0,00	0,00	0,00	0,00	0,00	0,00	5.007,00	43.860,52
08	Qualità dell'aria e riduzione dell'inquinamento	133.601,20	8.743,45	18.449,46	0,00	0,00	0,00	0,00	0,00	0,00	5.977,00	166.771,11
TOTALE MISSIONE 9 - Sviluppo sostenibile e tutela del territorio e dell'ambiente		937.434,46	61.188,22	112.085,76	0,00	0,00	0,00	31.735,80	0,00	0,00	47.458,00	1.189.902,24
10	MISSIONE 10 - Trasporti e diritto alla mobilità											
02	Trasporto pubblico locale	0,00	0,00	9.882,63	0,00	0,00	0,00	0,00	0,00	0,00	518,00	10.400,63
03	Trasporto per vie d'acqua	0,00	0,00	0,00	0,00	0,00	0,00	0,00	0,00	0,00	0,00	0,00
04	Altre modalità di trasporto	0,00	0,00	0,00	0,00	0,00	0,00	0,00	0,00	0,00	0,00	0,00
05	Viabilità e infrastrutture stradali	941.616,91	53.462,07	3.298.717,28	0,00	0,00	0,00	1.485.794,91	0,00	0,00	63.065,00	5.842.656,17
TOTALE MISSIONE 10 - Trasporti e diritto alla mobilità		941.616,91	53.462,07	3.308.599,91	0,00	0,00	0,00	1.485.794,91	0,00	0,00	63.583,00	5.853.056,80
11	MISSIONE 11 - Soccorso civile											
01	Sistema di protezione civile	0,00	0,00	45.838,50	0,00	0,00	0,00	0,00	0,00	0,00	1.147,00	46.985,50
TOTALE MISSIONE 11 - Soccorso civile		0,00	0,00	45.838,50	0,00	0,00	0,00	0,00	0,00	0,00	1.147,00	46.985,50

Allegato e) al Rendiconto - Spese per macroaggregati

MISSIONI E PROGRAMMI \ MACROAGGREGATI		Redditi da lavoro dipendente	Imposte e tasse a carico dell'ente	Acquisto di beni e servizi	Trasferimenti correnti	Trasferimenti di tributi (solo per le Regioni)	Fondi perequativi (solo per le Regioni)	Interessi passivi	Altre spese per redditi da capitale	Rimborsi e poste correttive delle entrate	Altre spese correnti	Totale
		101	102	103	104	105	106	107	108	109	110	100
12	MISSIONE 12 - Diritti sociali, politiche sociali e famiglia											
01	Interventi per l'infanzia e i minori e per asili nido	0,00	0,00	0,00	0,00	0,00	0,00	0,00	0,00	0,00	0,00	0,00
02	Interventi per la disabilità	0,00	0,00	17.567,00	0,00	0,00	0,00	0,00	0,00	0,00	0,00	17.567,00
04	Interventi per soggetti a rischio di esclusione sociale	0,00	0,00	5.922,64	10.950,00	0,00	0,00	0,00	0,00	0,00	1.000,00	17.872,64
05	Interventi per le famiglie	0,00	0,00	0,00	0,00	0,00	0,00	0,00	0,00	0,00	0,00	0,00
07	Programmazione e governo della rete dei servizi sociosanitari e sociali	0,00	0,00	374,10	0,00	0,00	0,00	0,00	0,00	0,00	0,00	374,10
08	Cooperazione e associazionismo	0,00	0,00	0,00	0,00	0,00	0,00	0,00	0,00	0,00	0,00	0,00
	TOTALE MISSIONE 12 - Diritti sociali, politiche sociali e famiglia	0,00	0,00	23.863,74	10.950,00	0,00	0,00	0,00	0,00	0,00	1.000,00	35.813,74
14	MISSIONE 14 - Sviluppo economico e competitività											
01	Industria PMI e Artigianato	0,00	0,00	0,00	0,00	0,00	0,00	0,00	0,00	0,00	0,00	0,00
03	Ricerca e innovazione	0,00	0,00	0,00	0,00	0,00	0,00	0,00	0,00	0,00	0,00	0,00
04	Reti e altri servizi di pubblica utilità	0,00	0,00	0,00	0,00	0,00	0,00	0,00	0,00	0,00	0,00	0,00
	TOTALE MISSIONE 14 - Sviluppo economico e competitività	0,00	0,00	0,00	0,00	0,00	0,00	0,00	0,00	0,00	0,00	0,00
15	MISSIONE 15 - Politiche per il lavoro e la formazione professionale											
01	Servizi per lo sviluppo del mercato del lavoro	0,00	0,00	1.246,89	0,00	0,00	0,00	0,00	0,00	0,00	500,00	1.746,89
02	Formazione professionale	0,00	0,00	0,00	0,00	0,00	0,00	0,00	0,00	0,00	0,00	0,00
03	Sostegno all'occupazione	0,00	0,00	0,00	0,00	0,00	0,00	0,00	0,00	0,00	0,00	0,00
	TOTALE MISSIONE 15 - Politiche per il lavoro e la formazione professionale	0,00	0,00	1.246,89	0,00	0,00	0,00	0,00	0,00	0,00	500,00	1.746,89
16	MISSIONE 16 - Agricoltura, politiche agroalimentari e pesca											
01	Sviluppo del settore agricolo e del sistema agroalimentare	0,00	0,00	0,00	0,00	0,00	0,00	0,00	0,00	0,00	0,00	0,00
02	Caccia e pesca	0,00	411,60	57.532,26	697,00	0,00	0,00	0,00	0,00	0,00	2.874,00	61.514,86
	TOTALE MISSIONE 16 - Agricoltura, politiche agroalimentari e pesca	0,00	411,60	57.532,26	697,00	0,00	0,00	0,00	0,00	0,00	2.874,00	61.514,86

Allegato e) al Rendiconto - Spese per macroaggregati

MISSIONI E PROGRAMMI \ MACROAGGREGATI		Redditi da lavoro dipendente	Imposte e tasse a carico dell'ente	Acquisto di beni e servizi	Trasferimenti correnti	Trasferimenti di tributi (solo per le Regioni)	Fondi perequativi (solo per le Regioni)	Interessi passivi	Altre spese per redditi da capitale	Rimborsi e poste correttive delle entrate	Altre spese correnti	Totale
		101	102	103	104	105	106	107	108	109	110	100
17	MISSIONE 17 - Energia e diversificazione delle fonti energetiche											
01	Fonti energetiche	0,00	0,00	0,00	0,00	0,00	0,00	0,00	0,00	0,00	0,00	0,00
	TOTALE MISSIONE 17 - Energia e diversificazione delle fonti energetiche	0,00	0,00	0,00	0,00	0,00	0,00	0,00	0,00	0,00	0,00	0,00
18	MISSIONE 18 - Relazioni con le altre autonomie territoriali e locali											
01	Relazioni finanziarie con le altre autonomie territoriali	0,00	0,00	0,00	0,00	0,00	0,00	0,00	0,00	0,00	0,00	0,00
	TOTALE MISSIONE 18 - Relazioni con le altre autonomie territoriali e locali	0,00	0,00	0,00	0,00	0,00	0,00	0,00	0,00	0,00	0,00	0,00
19	MISSIONE 19 - Relazioni internazionali											
01	Relazioni internazionali e Cooperazione allo sviluppo	0,00	102,00	24.213,22	0,00	0,00	0,00	0,00	0,00	0,00	0,00	24.315,22
	TOTALE MISSIONE 19 - Relazioni internazionali	0,00	102,00	24.213,22	0,00	0,00	0,00	0,00	0,00	0,00	0,00	24.315,22
20	MISSIONE 20 - Fondi e accantonamenti											
01	Fondo di riserva	0,00	0,00	0,00	0,00	0,00	0,00	0,00	0,00	0,00	0,00	0,00
02	Fondo crediti di dubbia esigibilità	0,00	0,00	0,00	0,00	0,00	0,00	0,00	0,00	0,00	0,00	0,00
03	Altri fondi	0,00	0,00	0,00	0,00	0,00	0,00	0,00	0,00	0,00	0,00	0,00
	TOTALE MISSIONE 20 - Fondi e accantonamenti	0,00	0,00	0,00	0,00	0,00	0,00	0,00	0,00	0,00	0,00	0,00
50	MISSIONE 50 - Debito pubblico											
01	Quota interessi ammortamento mutui e prestiti obbligazionari	0,00	0,00	0,00	0,00	0,00	0,00	0,00	0,00	0,00	0,00	0,00
	TOTALE MISSIONE 50 - Debito pubblico	0,00	0,00	0,00	0,00	0,00	0,00	0,00	0,00	0,00	0,00	0,00
TOTALE MACROAGGREGATI		4.506.882,81	575.646,41	8.240.649,27	11.156.441,36	0,00	0,00	2.975.632,83	0,00	60.075,00	498.021,72	28.013.349,40

PROSPETTO DELLE SPESE DI BILANCIO PER MISSIONI, PROGRAMMI E MACROAGGREGATI

SPESE CORRENTI - PAGAMENTI IN C/COMPETENZA

Esercizio finanziario 2020

MISSIONI E PROGRAMMI \ MACROAGGREGATI		Redditi da lavoro dipendente	Imposte e tasse a carico dell'ente	Acquisto di beni e servizi	Trasferimenti correnti	Trasferimenti di tributi (solo per le Regioni)	Fondi perequativi (solo per le Regioni)	Interessi passivi	Altre spese per redditi da capitale	Rimborsi e poste correttive delle entrate	Altre spese correnti	Totale
		101	102	103	104	105	106	107	108	109	110	100
01	MISSIONE 1 - Servizi istituzionali, generali e di gestione											
01	Organi istituzionali	85.782,54	7.399,64	36.260,41	0,00	0,00	0,00	0,00	0,00	0,00	20.442,00	149.884,59
02	Segreteria generale	257.199,46	16.853,69	13.433,26	1.000,00	0,00	0,00	0,00	0,00	36.204,50	15.324,97	340.015,88
03	Gestione economica, finanziaria, programmazione e provveditorato	419.594,47	28.099,35	74.523,50	40,46	0,00	0,00	0,00	0,00	0,00	44.975,97	567.233,75
04	Gestione delle entrate tributarie e servizi fiscali	50.649,06	287.239,83	1.549,37	0,00	0,00	0,00	0,00	0,00	75,00	2.565,61	342.078,87
05	Gestione dei beni demaniali e patrimoniali	33.504,31	2.191,65	22.572,02	0,00	0,00	0,00	508.137,06	0,00	0,00	5.103,28	571.508,32
06	Ufficio tecnico	583.824,05	38.688,08	73.537,71	0,00	0,00	0,00	0,00	0,00	0,00	26.316,94	722.366,78
07	Elezioni e consultazioni popolari - Anagrafe e stato civile	0,00	0,00	0,00	0,00	0,00	0,00	0,00	0,00	0,00	0,00	0,00
08	Statistica e sistemi informativi	121.327,93	8.133,45	120.616,18	0,00	0,00	0,00	0,00	0,00	0,00	4.494,02	254.571,58
09	Assistenza tecnico-amministrativa agli enti locali	0,00	0,00	0,00	0,00	0,00	0,00	0,00	0,00	0,00	0,00	0,00
10	Risorse umane	131.883,94	8.889,62	21.005,30	0,00	0,00	0,00	0,00	0,00	0,00	5.577,90	167.356,76
11	Altri servizi generali	614.924,29	42.777,87	86.427,76	4.110.761,81	0,00	0,00	0,00	0,00	0,00	159.903,67	5.014.795,40
	TOTALE MISSIONE 1 - Servizi istituzionali, generali e di gestione	2.298.690,05	440.273,18	449.925,51	4.111.802,27	0,00	0,00	508.137,06	0,00	36.279,50	284.704,36	8.129.811,93
02	MISSIONE 2 - Giustizia											
01	Uffici giudiziari	0,00	0,00	0,00	0,00	0,00	0,00	0,00	0,00	0,00	0,00	0,00
	TOTALE MISSIONE 2 - Giustizia	0,00	0,00	0,00	0,00	0,00	0,00	0,00	0,00	0,00	0,00	0,00
03	MISSIONE 3 - Ordine pubblico e sicurezza											
01	Polizia locale e amministrativa	0,00	0,00	0,00	0,00	0,00	0,00	0,00	0,00	0,00	0,00	0,00

Allegato e) al Rendiconto - Spese per macroaggregati

MISSIONI E PROGRAMMI \ MACROAGGREGATI		Redditi da lavoro dipendente	Imposte e tasse a carico dell'ente	Acquisto di beni e servizi	Trasferimenti correnti	Trasferimenti di tributi (solo per le Regioni)	Fondi perequativi (solo per le Regioni)	Interessi passivi	Altre spese per redditi da capitale	Rimborsi e poste correttive delle entrate	Altre spese correnti	Totale
		101	102	103	104	105	106	107	108	109	110	100
02	Sistema integrato di sicurezza urbana	0,00	0,00	0,00	0,00	0,00	0,00	0,00	0,00	0,00	0,00	0,00
	TOTALE MISSIONE 3 - Ordine pubblico e sicurezza	0,00	0,00	0,00	0,00	0,00	0,00	0,00	0,00	0,00	0,00	0,00
04	MISSIONE 4 - Istruzione e diritto allo studio											
01	Istruzione prescolastica	0,00	0,00	0,00	0,00	0,00	0,00	0,00	0,00	0,00	0,00	0,00
02	Altri ordini di istruzione non universitaria	0,00	0,00	1.460.021,05	3.497,12	0,00	0,00	941.443,87	0,00	0,00	18.660,77	2.423.622,81
04	Istruzione universitaria	0,00	0,00	0,00	0,00	0,00	0,00	0,00	0,00	0,00	0,00	0,00
05	Istruzione tecnica superiore	0,00	0,00	0,00	0,00	0,00	0,00	0,00	0,00	0,00	0,00	0,00
06	Servizi ausiliari all'istruzione	152.634,13	9.211,56	147.395,78	96.783,55	0,00	0,00	0,00	0,00	0,00	5.906,54	411.931,56
07	Diritto allo studio	0,00	0,00	0,00	0,00	0,00	0,00	0,00	0,00	0,00	0,00	0,00
	TOTALE MISSIONE 4 - Istruzione e diritto allo studio	152.634,13	9.211,56	1.607.416,83	100.280,67	0,00	0,00	941.443,87	0,00	0,00	24.567,31	2.835.554,37
05	MISSIONE 5 - Tutela e valorizzazione dei beni e attività culturali											
01	Valorizzazione dei beni di interesse storico	0,00	0,00	0,00	0,00	0,00	0,00	0,00	0,00	0,00	0,00	0,00
02	Attività culturali e interventi diversi nel settore culturale	0,00	0,00	21.491,84	0,00	0,00	0,00	0,00	0,00	0,00	17,11	21.508,95
	TOTALE MISSIONE 5 - Tutela e valorizzazione dei beni e attività culturali	0,00	0,00	21.491,84	0,00	0,00	0,00	0,00	0,00	0,00	17,11	21.508,95
06	MISSIONE 6 - Politiche giovanili, sport e tempo libero											
01	Sport e tempo libero	0,00	0,00	758,84	0,00	0,00	0,00	0,00	0,00	0,00	17,11	775,95
02	Giovani	0,00	0,00	0,00	0,00	0,00	0,00	0,00	0,00	0,00	0,00	0,00
	TOTALE MISSIONE 6 - Politiche giovanili, sport e tempo libero	0,00	0,00	758,84	0,00	0,00	0,00	0,00	0,00	0,00	17,11	775,95
07	MISSIONE 7 - Turismo											
01	Sviluppo e valorizzazione del turismo	0,00	0,00	20.818,78	0,00	0,00	0,00	0,00	0,00	0,00	17,11	20.835,89
	TOTALE MISSIONE 7 - Turismo	0,00	0,00	20.818,78	0,00	0,00	0,00	0,00	0,00	0,00	17,11	20.835,89
08	MISSIONE 8 - Assetto del territorio ed edilizia abitativa											

Allegato e) al Rendiconto - Spese per macroaggregati

MISSIONI E PROGRAMMI \ MACROAGGREGATI		Redditi da lavoro dipendente	Imposte e tasse a carico dell'ente	Acquisto di beni e servizi	Trasferimenti correnti	Trasferimenti di tributi (solo per le Regioni)	Fondi perequativi (solo per le Regioni)	Interessi passivi	Altre spese per redditi da capitale	Rimborsi e poste correttive delle entrate	Altre spese correnti	Totale
		101	102	103	104	105	106	107	108	109	110	100
01	Urbanistica e assetto del territorio	143.820,01	9.328,03	3.230,78	0,00	0,00	0,00	8.521,19	0,00	0,00	5.445,26	170.345,27
02	Edilizia residenziale pubblica e locale e piani di edilizia economico-popolare	0,00	0,00	0,00	0,00	0,00	0,00	0,00	0,00	0,00	0,00	0,00
TOTALE MISSIONE 8 - Assetto del territorio ed edilizia abitativa		143.820,01	9.328,03	3.230,78	0,00	0,00	0,00	8.521,19	0,00	0,00	5.445,26	170.345,27
09	MISSIONE 9 - Sviluppo sostenibile e tutela del territorio e dell'ambiente											
01	Difesa del suolo	0,00	0,00	4.816,16	0,00	0,00	0,00	0,00	0,00	0,00	337,00	5.153,16
02	Tutela, valorizzazione e recupero ambientale	581.720,41	38.652,10	40.813,53	0,00	0,00	0,00	17.685,22	0,00	0,00	27.339,00	706.210,26
03	Rifiuti	156.985,37	10.457,83	1.758,50	0,00	0,00	0,00	14.050,58	0,00	0,00	8.481,59	191.733,87
04	Servizio idrico integrato	0,00	0,00	0,00	0,00	0,00	0,00	0,00	0,00	0,00	0,00	0,00
05	Aree protette, parchi naturali, protezione naturalistica e forestazione	0,00	0,00	384,90	0,00	0,00	0,00	0,00	0,00	0,00	0,00	384,90
06	Tutela e valorizzazione delle risorse idriche	30.806,64	2.056,78	769,75	0,00	0,00	0,00	0,00	0,00	0,00	1.065,27	34.698,44
08	Qualità dell'aria e riduzione dell'inquinamento	132.032,50	8.643,45	14.411,62	0,00	0,00	0,00	0,00	0,00	0,00	5.115,52	160.203,09
TOTALE MISSIONE 9 - Sviluppo sostenibile e tutela del territorio e dell'ambiente		901.544,92	59.810,16	62.954,46	0,00	0,00	0,00	31.735,80	0,00	0,00	42.338,38	1.098.383,72
10	MISSIONE 10 - Trasporti e diritto alla mobilità											
02	Trasporto pubblico locale	0,00	0,00	7.498,88	0,00	0,00	0,00	0,00	0,00	0,00	518,00	8.016,88
03	Trasporto per vie d'acqua	0,00	0,00	0,00	0,00	0,00	0,00	0,00	0,00	0,00	0,00	0,00
04	Altre modalità di trasporto	0,00	0,00	0,00	0,00	0,00	0,00	0,00	0,00	0,00	0,00	0,00
05	Viabilità e infrastrutture stradali	910.243,48	52.258,79	2.034.391,86	0,00	0,00	0,00	1.485.794,91	0,00	0,00	63.065,00	4.545.754,04
TOTALE MISSIONE 10 - Trasporti e diritto alla mobilità		910.243,48	52.258,79	2.041.890,74	0,00	0,00	0,00	1.485.794,91	0,00	0,00	63.583,00	4.553.770,92
11	MISSIONE 11 - Soccorso civile											
01	Sistema di protezione civile	0,00	0,00	18.890,94	0,00	0,00	0,00	0,00	0,00	0,00	1.147,00	20.037,94
TOTALE MISSIONE 11 - Soccorso civile		0,00	0,00	18.890,94	0,00	0,00	0,00	0,00	0,00	0,00	1.147,00	20.037,94

Allegato e) al Rendiconto - Spese per macroaggregati

MISSIONI E PROGRAMMI \ MACROAGGREGATI		Redditi da lavoro dipendente	Imposte e tasse a carico dell'ente	Acquisto di beni e servizi	Trasferimenti correnti	Trasferimenti di tributi (solo per le Regioni)	Fondi perequativi (solo per le Regioni)	Interessi passivi	Altre spese per redditi da capitale	Rimborsi e poste correttive delle entrate	Altre spese correnti	Totale
		101	102	103	104	105	106	107	108	109	110	100
12	MISSIONE 12 - Diritti sociali, politiche sociali e famiglia											
01	Interventi per l'infanzia e i minori e per asili nido	0,00	0,00	0,00	0,00	0,00	0,00	0,00	0,00	0,00	0,00	0,00
02	Interventi per la disabilità	0,00	0,00	9.487,80	0,00	0,00	0,00	0,00	0,00	0,00	0,00	9.487,80
04	Interventi per soggetti a rischio di esclusione sociale	0,00	0,00	0,00	950,00	0,00	0,00	0,00	0,00	0,00	980,08	1.930,08
05	Interventi per le famiglie	0,00	0,00	0,00	0,00	0,00	0,00	0,00	0,00	0,00	0,00	0,00
07	Programmazione e governo della rete dei servizi sociosanitari e sociali	0,00	0,00	374,10	0,00	0,00	0,00	0,00	0,00	0,00	0,00	374,10
08	Cooperazione e associazionismo	0,00	0,00	0,00	0,00	0,00	0,00	0,00	0,00	0,00	0,00	0,00
	TOTALE MISSIONE 12 - Diritti sociali, politiche sociali e famiglia	0,00	0,00	9.861,90	950,00	0,00	0,00	0,00	0,00	0,00	980,08	11.791,98
14	MISSIONE 14 - Sviluppo economico e competitività											
01	Industria PMI e Artigianato	0,00	0,00	0,00	0,00	0,00	0,00	0,00	0,00	0,00	0,00	0,00
03	Ricerca e innovazione	0,00	0,00	0,00	0,00	0,00	0,00	0,00	0,00	0,00	0,00	0,00
04	Reti e altri servizi di pubblica utilità	0,00	0,00	0,00	0,00	0,00	0,00	0,00	0,00	0,00	0,00	0,00
	TOTALE MISSIONE 14 - Sviluppo economico e competitività	0,00	0,00	0,00	0,00	0,00	0,00	0,00	0,00	0,00	0,00	0,00
15	MISSIONE 15 - Politiche per il lavoro e la formazione professionale											
01	Servizi per lo sviluppo del mercato del lavoro	0,00	0,00	646,89	0,00	0,00	0,00	0,00	0,00	0,00	500,00	1.146,89
02	Formazione professionale	0,00	0,00	0,00	0,00	0,00	0,00	0,00	0,00	0,00	0,00	0,00
03	Sostegno all'occupazione	0,00	0,00	0,00	0,00	0,00	0,00	0,00	0,00	0,00	0,00	0,00
	TOTALE MISSIONE 15 - Politiche per il lavoro e la formazione professionale	0,00	0,00	646,89	0,00	0,00	0,00	0,00	0,00	0,00	500,00	1.146,89
16	MISSIONE 16 - Agricoltura, politiche agroalimentari e pesca											
01	Sviluppo del settore agricolo e del sistema agroalimentare	0,00	0,00	0,00	0,00	0,00	0,00	0,00	0,00	0,00	0,00	0,00
02	Caccia e pesca	0,00	231,85	21.330,12	697,00	0,00	0,00	0,00	0,00	0,00	2.874,00	25.132,97
	TOTALE MISSIONE 16 - Agricoltura, politiche agroalimentari e pesca	0,00	231,85	21.330,12	697,00	0,00	0,00	0,00	0,00	0,00	2.874,00	25.132,97

Allegato e) al Rendiconto - Spese per macroaggregati

MISSIONI E PROGRAMMI \ MACROAGGREGATI		Redditi da lavoro dipendente	Imposte e tasse a carico dell'ente	Acquisto di beni e servizi	Trasferimenti correnti	Trasferimenti di tributi (solo per le Regioni)	Fondi perequativi (solo per le Regioni)	Interessi passivi	Altre spese per redditi da capitale	Rimborsi e poste correttive delle entrate	Altre spese correnti	Totale
		101	102	103	104	105	106	107	108	109	110	100
17	MISSIONE 17 - Energia e diversificazione delle fonti energetiche											
01	Fonti energetiche	0,00	0,00	0,00	0,00	0,00	0,00	0,00	0,00	0,00	0,00	0,00
	TOTALE MISSIONE 17 - Energia e diversificazione delle fonti energetiche	0,00	0,00	0,00	0,00	0,00	0,00	0,00	0,00	0,00	0,00	0,00
18	MISSIONE 18 - Relazioni con le altre autonomie territoriali e locali											
01	Relazioni finanziarie con le altre autonomie territoriali	0,00	0,00	0,00	0,00	0,00	0,00	0,00	0,00	0,00	0,00	0,00
	TOTALE MISSIONE 18 - Relazioni con le altre autonomie territoriali e locali	0,00	0,00	0,00	0,00	0,00	0,00	0,00	0,00	0,00	0,00	0,00
19	MISSIONE 19 - Relazioni internazionali											
01	Relazioni internazionali e Cooperazione allo sviluppo	0,00	102,00	24.213,22	0,00	0,00	0,00	0,00	0,00	0,00	0,00	24.315,22
	TOTALE MISSIONE 19 - Relazioni internazionali	0,00	102,00	24.213,22	0,00	0,00	0,00	0,00	0,00	0,00	0,00	24.315,22
20	MISSIONE 20 - Fondi e accantonamenti											
01	Fondo di riserva	0,00	0,00	0,00	0,00	0,00	0,00	0,00	0,00	0,00	0,00	0,00
02	Fondo crediti di dubbia esigibilità	0,00	0,00	0,00	0,00	0,00	0,00	0,00	0,00	0,00	0,00	0,00
03	Altri fondi	0,00	0,00	0,00	0,00	0,00	0,00	0,00	0,00	0,00	0,00	0,00
	TOTALE MISSIONE 20 - Fondi e accantonamenti	0,00	0,00	0,00	0,00	0,00	0,00	0,00	0,00	0,00	0,00	0,00
50	MISSIONE 50 - Debito pubblico											
01	Quota interessi ammortamento mutui e prestiti obbligazionari	0,00	0,00	0,00	0,00	0,00	0,00	0,00	0,00	0,00	0,00	0,00
	TOTALE MISSIONE 50 - Debito pubblico	0,00	0,00	0,00	0,00	0,00	0,00	0,00	0,00	0,00	0,00	0,00
TOTALE MACROAGGREGATI		4.406.932,59	571.215,57	4.283.430,85	4.213.729,94	0,00	0,00	2.975.632,83	0,00	36.279,50	426.190,72	16.913.412,00

PROSPETTO DELLE SPESE DI BILANCIO PER MISSIONI, PROGRAMMI E MACROAGGREGATI

SPESE CORRENTI - PAGAMENTI C/RESIDUI
Esercizio finanziario 2020

MISSIONI E PROGRAMMI \ MACROAGGREGATI		Redditi da lavoro dipendente	Imposte e tasse a carico dell'ente	Acquisto di beni e servizi	Trasferimenti correnti	Trasferimenti di tributi (solo per le Regioni)	Fondi perequativi (solo per le Regioni)	Interessi passivi	Altre spese per redditi da capitale	Rimborsi e poste correttive delle entrate	Altre spese correnti	Totale
		101	102	103	104	105	106	107	108	109	110	100
01	MISSIONE 1 - Servizi istituzionali, generali e di gestione											
01	Organi istituzionali	330,78	0,00	3.562,37	0,00	0,00	0,00	0,00	0,00	0,00	571,05	4.464,20
02	Segreteria generale	1.522,13	47,01	2.522,76	0,00	0,00	0,00	0,00	0,00	31.900,00	1.464,59	37.456,49
03	Gestione economica, finanziaria, programmazione e provveditorato	2.159,32	77,53	21.464,81	0,00	0,00	0,00	0,00	0,00	0,00	476,26	24.177,92
04	Gestione delle entrate tributarie e servizi fiscali	445,79	0,00	3.319,62	0,00	0,00	0,00	0,00	0,00	0,00	97,78	3.863,19
05	Gestione dei beni demaniali e patrimoniali	159,27	0,00	2.767,94	0,00	0,00	0,00	0,00	0,00	0,00	3.124,92	6.052,13
06	Ufficio tecnico	3.268,66	74,90	86.675,45	0,00	0,00	0,00	0,00	0,00	0,00	4.109,56	94.128,57
07	Elezioni e consultazioni popolari - Anagrafe e stato civile	0,00	0,00	0,00	0,00	0,00	0,00	0,00	0,00	0,00	0,00	0,00
08	Statistica e sistemi informativi	924,01	9,55	29.307,30	0,00	0,00	0,00	0,00	0,00	0,00	161,09	30.401,95
09	Assistenza tecnico-amministrativa agli enti locali	0,00	0,00	0,00	0,00	0,00	0,00	0,00	0,00	0,00	0,00	0,00
10	Risorse umane	633,23	680,25	17.289,09	0,00	0,00	0,00	0,00	0,00	0,00	65,10	18.667,67
11	Altri servizi generali	6.632,36	576,91	24.173,39	0,00	0,00	0,00	0,00	0,00	0,00	131.516,10	162.898,76
	TOTALE MISSIONE 1 - Servizi istituzionali, generali e di gestione	16.075,55	1.466,15	191.082,73	0,00	0,00	0,00	0,00	0,00	31.900,00	141.586,45	382.110,88
02	MISSIONE 2 - Giustizia											
01	Uffici giudiziari	0,00	0,00	0,00	0,00	0,00	0,00	0,00	0,00	0,00	0,00	0,00
	TOTALE MISSIONE 2 - Giustizia	0,00	0,00	0,00	0,00	0,00	0,00	0,00	0,00	0,00	0,00	0,00
03	MISSIONE 3 - Ordine pubblico e sicurezza											
01	Polizia locale e amministrativa	0,00	0,00	0,00	0,00	0,00	0,00	0,00	0,00	0,00	0,00	0,00

Allegato e) al Rendiconto - Spese per macroaggregati

MISSIONI E PROGRAMMI \ MACROAGGREGATI		Redditi da lavoro dipendente	Imposte e tasse a carico dell'ente	Acquisto di beni e servizi	Trasferimenti correnti	Trasferimenti di tributi (solo per le Regioni)	Fondi perequativi (solo per le Regioni)	Interessi passivi	Altre spese per redditi da capitale	Rimborsi e poste correttive delle entrate	Altre spese correnti	Totale
		101	102	103	104	105	106	107	108	109	110	100
02	Sistema integrato di sicurezza urbana	0,00	0,00	0,00	0,00	0,00	0,00	0,00	0,00	0,00	0,00	0,00
	TOTALE MISSIONE 3 - Ordine pubblico e sicurezza	0,00	0,00	0,00	0,00	0,00	0,00	0,00	0,00	0,00	0,00	0,00
04	MISSIONE 4 - Istruzione e diritto allo studio											
01	Istruzione prescolastica	0,00	0,00	0,00	0,00	0,00	0,00	0,00	0,00	0,00	0,00	0,00
02	Altri ordini di istruzione non universitaria	0,00	0,00	474.013,68	0,00	0,00	0,00	0,00	0,00	0,00	14.160,02	488.173,70
04	Istruzione universitaria	0,00	0,00	0,00	0,00	0,00	0,00	0,00	0,00	0,00	0,00	0,00
05	Istruzione tecnica superiore	0,00	0,00	0,00	0,00	0,00	0,00	0,00	0,00	0,00	0,00	0,00
06	Servizi ausiliari all'istruzione	706,44	21,23	323.974,89	18.382,91	0,00	0,00	0,00	0,00	0,00	12,00	343.097,47
07	Diritto allo studio	0,00	0,00	0,00	0,00	0,00	0,00	0,00	0,00	0,00	0,00	0,00
	TOTALE MISSIONE 4 - Istruzione e diritto allo studio	706,44	21,23	797.988,57	18.382,91	0,00	0,00	0,00	0,00	0,00	14.172,02	831.271,17
05	MISSIONE 5 - Tutela e valorizzazione dei beni e attività culturali											
01	Valorizzazione dei beni di interesse storico	0,00	0,00	0,00	0,00	0,00	0,00	0,00	0,00	0,00	0,00	0,00
02	Attività culturali e interventi diversi nel settore culturale	0,00	0,00	552,99	0,00	0,00	0,00	0,00	0,00	0,00	16,41	569,40
	TOTALE MISSIONE 5 - Tutela e valorizzazione dei beni e attività culturali	0,00	0,00	552,99	0,00	0,00	0,00	0,00	0,00	0,00	16,41	569,40
06	MISSIONE 6 - Politiche giovanili, sport e tempo libero											
01	Sport e tempo libero	0,00	0,00	89,81	5.478,00	0,00	0,00	0,00	0,00	0,00	16,41	5.584,22
02	Giovani	0,00	0,00	0,00	0,00	0,00	0,00	0,00	0,00	0,00	0,00	0,00
	TOTALE MISSIONE 6 - Politiche giovanili, sport e tempo libero	0,00	0,00	89,81	5.478,00	0,00	0,00	0,00	0,00	0,00	16,41	5.584,22
07	MISSIONE 7 - Turismo											
01	Sviluppo e valorizzazione del turismo	0,00	0,00	24.376,70	0,00	0,00	0,00	0,00	0,00	0,00	16,41	24.393,11
	TOTALE MISSIONE 7 - Turismo	0,00	0,00	24.376,70	0,00	0,00	0,00	0,00	0,00	0,00	16,41	24.393,11
08	MISSIONE 8 - Assetto del territorio ed edilizia abitativa											

Allegato e) al Rendiconto - Spese per macroaggregati

MISSIONI E PROGRAMMI \ MACROAGGREGATI		Redditi da lavoro dipendente	Imposte e tasse a carico dell'ente	Acquisto di beni e servizi	Trasferimenti correnti	Trasferimenti di tributi (solo per le Regioni)	Fondi perequativi (solo per le Regioni)	Interessi passivi	Altre spese per redditi da capitale	Rimborsi e poste correttive delle entrate	Altre spese correnti	Totale
		101	102	103	104	105	106	107	108	109	110	100
01	Urbanistica e assetto del territorio	4.270,60	324,36	770,16	0,00	0,00	0,00	0,00	0,00	0,00	29,72	5.394,84
02	Edilizia residenziale pubblica e locale e piani di edilizia economico-popolare	0,00	0,00	0,00	0,00	0,00	0,00	0,00	0,00	0,00	0,00	0,00
TOTALE MISSIONE 8 - Assetto del territorio ed edilizia abitativa		4.270,60	324,36	770,16	0,00	0,00	0,00	0,00	0,00	0,00	29,72	5.394,84
09	MISSIONE 9 - Sviluppo sostenibile e tutela del territorio e dell'ambiente											
01	Difesa del suolo	0,00	0,00	10.250,64	0,00	0,00	0,00	0,00	0,00	0,00	34,63	10.285,27
02	Tutela, valorizzazione e recupero ambientale	6.536,30	263,09	15.811,33	0,00	0,00	0,00	0,00	0,00	0,00	508,06	23.118,78
03	Rifiuti	764,01	21,14	378,73	0,00	0,00	0,00	0,00	0,00	0,00	214,00	1.377,88
04	Servizio idrico integrato	0,00	0,00	0,00	0,00	0,00	0,00	0,00	0,00	0,00	0,00	0,00
05	Aree protette, parchi naturali, protezione naturalistica e forestazione	0,00	0,00	66,94	0,00	0,00	0,00	0,00	0,00	0,00	0,00	66,94
06	Tutela e valorizzazione delle risorse idriche	173,17	0,59	0,00	0,00	0,00	0,00	0,00	0,00	0,00	0,00	173,76
08	Qualità dell'aria e riduzione dell'inquinamento	551,22	10,09	2.399,16	0,00	0,00	0,00	0,00	0,00	0,00	772,83	3.733,30
TOTALE MISSIONE 9 - Sviluppo sostenibile e tutela del territorio e dell'ambiente		8.024,70	294,91	28.906,80	0,00	0,00	0,00	0,00	0,00	0,00	1.529,52	38.755,93
10	MISSIONE 10 - Trasporti e diritto alla mobilità											
02	Trasporto pubblico locale	0,00	0,00	1.651,38	0,00	0,00	0,00	0,00	0,00	0,00	86,57	1.737,95
03	Trasporto per vie d'acqua	0,00	0,00	0,00	0,00	0,00	0,00	0,00	0,00	0,00	0,00	0,00
04	Altre modalità di trasporto	0,00	0,00	0,00	0,00	0,00	0,00	0,00	0,00	0,00	0,00	0,00
05	Viabilità e infrastrutture stradali	12.484,24	316,63	1.028.246,43	0,00	0,00	0,00	0,00	0,00	0,00	1.632,31	1.042.679,61
TOTALE MISSIONE 10 - Trasporti e diritto alla mobilità		12.484,24	316,63	1.029.897,81	0,00	0,00	0,00	0,00	0,00	0,00	1.718,88	1.044.417,56
11	MISSIONE 11 - Soccorso civile											
01	Sistema di protezione civile	0,00	0,00	6.950,68	0,00	0,00	0,00	0,00	0,00	0,00	51,94	7.002,62
TOTALE MISSIONE 11 - Soccorso civile		0,00	0,00	6.950,68	0,00	0,00	0,00	0,00	0,00	0,00	51,94	7.002,62

Allegato e) al Rendiconto - Spese per macroaggregati

MISSIONI E PROGRAMMI \ MACROAGGREGATI		Redditi da lavoro dipendente	Imposte e tasse a carico dell'ente	Acquisto di beni e servizi	Trasferimenti correnti	Trasferimenti di tributi (solo per le Regioni)	Fondi perequativi (solo per le Regioni)	Interessi passivi	Altre spese per redditi da capitale	Rimborsi e poste correttive delle entrate	Altre spese correnti	Totale
		101	102	103	104	105	106	107	108	109	110	100
12	MISSIONE 12 - Diritti sociali, politiche sociali e famiglia											
01	Interventi per l'infanzia e i minori e per asili nido	0,00	0,00	0,00	0,00	0,00	0,00	0,00	0,00	0,00	0,00	0,00
02	Interventi per la disabilità	0,00	0,00	0,00	0,00	0,00	0,00	0,00	0,00	0,00	0,00	0,00
04	Interventi per soggetti a rischio di esclusione sociale	0,00	0,00	3.609,60	6.910,00	0,00	0,00	0,00	0,00	0,00	0,00	10.519,60
05	Interventi per le famiglie	0,00	0,00	0,00	0,00	0,00	0,00	0,00	0,00	0,00	0,00	0,00
07	Programmazione e governo della rete dei servizi sociosanitari e sociali	0,00	0,00	385,76	0,00	0,00	0,00	0,00	0,00	0,00	0,00	385,76
08	Cooperazione e associazionismo	0,00	0,00	0,00	0,00	0,00	0,00	0,00	0,00	0,00	0,00	0,00
	TOTALE MISSIONE 12 - Diritti sociali, politiche sociali e famiglia	0,00	0,00	3.995,36	6.910,00	0,00	0,00	0,00	0,00	0,00	0,00	10.905,36
14	MISSIONE 14 - Sviluppo economico e competitività											
01	Industria PMI e Artigianato	0,00	0,00	0,00	0,00	0,00	0,00	0,00	0,00	0,00	0,00	0,00
03	Ricerca e innovazione	0,00	0,00	0,00	0,00	0,00	0,00	0,00	0,00	0,00	0,00	0,00
04	Reti e altri servizi di pubblica utilità	0,00	0,00	0,00	0,00	0,00	0,00	0,00	0,00	0,00	0,00	0,00
	TOTALE MISSIONE 14 - Sviluppo economico e competitività	0,00	0,00	0,00	0,00	0,00	0,00	0,00	0,00	0,00	0,00	0,00
15	MISSIONE 15 - Politiche per il lavoro e la formazione professionale											
01	Servizi per lo sviluppo del mercato del lavoro	0,00	0,00	3.420,17	0,00	0,00	0,00	0,00	0,00	0,00	63,88	3.484,05
02	Formazione professionale	0,00	0,00	0,00	0,00	0,00	0,00	0,00	0,00	0,00	0,00	0,00
03	Sostegno all'occupazione	0,00	0,00	0,00	0,00	0,00	0,00	0,00	0,00	0,00	0,00	0,00
	TOTALE MISSIONE 15 - Politiche per il lavoro e la formazione professionale	0,00	0,00	3.420,17	0,00	0,00	0,00	0,00	0,00	0,00	63,88	3.484,05
16	MISSIONE 16 - Agricoltura, politiche agroalimentari e pesca											
01	Sviluppo del settore agricolo e del sistema agroalimentare	0,00	0,00	0,00	11.042,40	0,00	0,00	0,00	0,00	0,00	0,00	11.042,40
02	Caccia e pesca	0,00	0,00	12.258,11	54.525,19	0,00	0,00	0,00	0,00	0,00	0,00	66.783,30
	TOTALE MISSIONE 16 - Agricoltura, politiche agroalimentari e pesca	0,00	0,00	12.258,11	65.567,59	0,00	0,00	0,00	0,00	0,00	0,00	77.825,70

Allegato e) al Rendiconto - Spese per macroaggregati

MISSIONI E PROGRAMMI \ MACROAGGREGATI		Redditi da lavoro dipendente	Imposte e tasse a carico dell'ente	Acquisto di beni e servizi	Trasferimenti correnti	Trasferimenti di tributi (solo per le Regioni)	Fondi perequativi (solo per le Regioni)	Interessi passivi	Altre spese per redditi da capitale	Rimborsi e poste correttive delle entrate	Altre spese correnti	Totale
		101	102	103	104	105	106	107	108	109	110	100
17	MISSIONE 17 - Energia e diversificazione delle fonti energetiche											
01	Fonti energetiche	0,00	0,00	0,00	0,00	0,00	0,00	0,00	0,00	0,00	0,00	0,00
	TOTALE MISSIONE 17 - Energia e diversificazione delle fonti energetiche	0,00	0,00	0,00	0,00	0,00	0,00	0,00	0,00	0,00	0,00	0,00
18	MISSIONE 18 - Relazioni con le altre autonomie territoriali e locali											
01	Relazioni finanziarie con le altre autonomie territoriali	0,00	0,00	0,00	0,00	0,00	0,00	0,00	0,00	0,00	0,00	0,00
	TOTALE MISSIONE 18 - Relazioni con le altre autonomie territoriali e locali	0,00	0,00	0,00	0,00	0,00	0,00	0,00	0,00	0,00	0,00	0,00
19	MISSIONE 19 - Relazioni internazionali											
01	Relazioni internazionali e Cooperazione allo sviluppo	0,00	0,00	24.332,85	0,00	0,00	0,00	0,00	0,00	0,00	0,00	24.332,85
	TOTALE MISSIONE 19 - Relazioni internazionali	0,00	0,00	24.332,85	0,00	0,00	0,00	0,00	0,00	0,00	0,00	24.332,85
20	MISSIONE 20 - Fondi e accantonamenti											
01	Fondo di riserva	0,00	0,00	0,00	0,00	0,00	0,00	0,00	0,00	0,00	0,00	0,00
02	Fondo crediti di dubbia esigibilità	0,00	0,00	0,00	0,00	0,00	0,00	0,00	0,00	0,00	0,00	0,00
03	Altri fondi	0,00	0,00	0,00	0,00	0,00	0,00	0,00	0,00	0,00	0,00	0,00
	TOTALE MISSIONE 20 - Fondi e accantonamenti	0,00	0,00	0,00	0,00	0,00	0,00	0,00	0,00	0,00	0,00	0,00
50	MISSIONE 50 - Debito pubblico											
01	Quota interessi ammortamento mutui e prestiti obbligazionari	0,00	0,00	0,00	0,00	0,00	0,00	0,00	0,00	0,00	0,00	0,00
	TOTALE MISSIONE 50 - Debito pubblico	0,00	0,00	0,00	0,00	0,00	0,00	0,00	0,00	0,00	0,00	0,00
TOTALE MACROAGGREGATI		41.561,53	2.423,28	2.124.622,74	96.338,50	0,00	0,00	0,00	0,00	31.900,00	159.201,64	2.456.047,69

PROSPETTO DELLE SPESE DI BILANCIO PER MISSIONI, PROGRAMMI E MACROAGGREGATI

SPESE IN CONTO CAPITALE E SPESE PER INCREMENTO DI ATTIVITA' FINANZIARIE

IMPEGNI

Esercizio finanziario 2020

MISSIONI E PROGRAMMI \ MACROAGGREGATI		Tributi in conto capitale a carico dell'ente	Investimenti fissi lordi	Contributi agli investimenti	Trasferimenti in conto capitale	Altre spese in conto capitale	Totale SPESE IN CONTO CAPITALE	Acquisizioni di attività finanziarie	Concessione crediti di breve termine	Concessione crediti di medio - lungo termine	Altre spese per incremento di attività finanziarie	Totale SPESE PER INCREMENTO DI ATTIVITA' FINANZIARIE
		201	202	203	204	205	200	301	302	303	304	300
01	MISSIONE 1 - Servizi istituzionali, generali e di gestione											
01	Organi istituzionali	0,00	0,00	0,00	0,00	0,00	0,00	0,00	0,00	0,00	0,00	0,00
02	Segreteria generale	0,00	0,00	0,00	0,00	0,00	0,00	0,00	0,00	0,00	0,00	0,00
03	Gestione economica, finanziaria, programmazione e provveditorato	0,00	0,00	0,00	0,00	0,00	0,00	0,00	0,00	0,00	0,00	0,00
04	Gestione delle entrate tributarie e servizi fiscali	0,00	0,00	0,00	0,00	0,00	0,00	0,00	0,00	0,00	0,00	0,00
05	Gestione dei beni demaniali e patrimoniali	0,00	82.795,90	0,00	0,00	0,00	82.795,90	0,00	0,00	0,00	0,00	0,00
06	Ufficio tecnico	0,00	338.490,10	0,00	0,00	0,00	338.490,10	0,00	0,00	0,00	0,00	0,00
07	Elezioni e consultazioni popolari - Anagrafe e stato civile	0,00	0,00	0,00	0,00	0,00	0,00	0,00	0,00	0,00	0,00	0,00
08	Statistica e sistemi informativi	0,00	35.319,40	0,00	0,00	0,00	35.319,40	0,00	0,00	0,00	0,00	0,00
09	Assistenza tecnico-amministrativa agli enti locali	0,00	0,00	0,00	0,00	0,00	0,00	0,00	0,00	0,00	0,00	0,00
10	Risorse umane	0,00	0,00	0,00	0,00	0,00	0,00	0,00	0,00	0,00	0,00	0,00
11	Altri servizi generali	0,00	19.990,01	0,00	0,00	0,00	19.990,01	0,00	0,00	0,00	0,00	0,00
	TOTALE MISSIONE 1 - Servizi istituzionali, generali e di gestione	0,00	476.595,41	0,00	0,00	0,00	476.595,41	0,00	0,00	0,00	0,00	0,00
02	MISSIONE 2 - Giustizia											
01	Uffici giudiziari	0,00	0,00	0,00	0,00	0,00	0,00	0,00	0,00	0,00	0,00	0,00
	TOTALE MISSIONE 2 - Giustizia	0,00	0,00	0,00	0,00	0,00	0,00	0,00	0,00	0,00	0,00	0,00
03	MISSIONE 3 - Ordine pubblico e sicurezza											

Allegato e) al Rendiconto - Spese per macroaggregati

MISSIONI E PROGRAMMI \ MACROAGGREGATI		Tributi in conto capitale a carico dell'ente	Investimenti fissi lordi	Contributi agli investimenti	Trasferimenti in conto capitale	Altre spese in conto capitale	Totale SPESE IN CONTO CAPITALE	Acquisizioni di attività finanziarie	Concessione crediti di breve termine	Concessione crediti di medio - lungo termine	Altre spese per incremento di attività finanziarie	Totale SPESE PER INCREMENTO DI ATTIVITA' FINANZIARIE
		201	202	203	204	205	200	301	302	303	304	300
01	Polizia locale e amministrativa	0,00	0,00	0,00	0,00	0,00	0,00	0,00	0,00	0,00	0,00	0,00
02	Sistema integrato di sicurezza urbana	0,00	0,00	0,00	0,00	0,00	0,00	0,00	0,00	0,00	0,00	0,00
	TOTALE MISSIONE 3 - Ordine pubblico e sicurezza	0,00	0,00	0,00	0,00	0,00	0,00	0,00	0,00	0,00	0,00	0,00
04	MISSIONE 4 - Istruzione e diritto allo studio											
01	Istruzione prescolastica	0,00	0,00	0,00	0,00	0,00	0,00	0,00	0,00	0,00	0,00	0,00
02	Altri ordini di istruzione non universitaria	0,00	5.761.421,23	0,00	0,00	72.000,00	5.833.421,23	0,00	0,00	0,00	0,00	0,00
04	Istruzione universitaria	0,00	0,00	0,00	0,00	0,00	0,00	0,00	0,00	0,00	0,00	0,00
05	Istruzione tecnica superiore	0,00	0,00	0,00	0,00	0,00	0,00	0,00	0,00	0,00	0,00	0,00
06	Servizi ausiliari all'istruzione	0,00	0,00	0,00	0,00	0,00	0,00	0,00	0,00	0,00	0,00	0,00
07	Diritto allo studio	0,00	0,00	0,00	0,00	0,00	0,00	0,00	0,00	0,00	0,00	0,00
	TOTALE MISSIONE 4 - Istruzione e diritto allo studio	0,00	5.761.421,23	0,00	0,00	72.000,00	5.833.421,23	0,00	0,00	0,00	0,00	0,00
05	MISSIONE 5 - Tutela e valorizzazione dei beni e attività culturali											
01	Valorizzazione dei beni di interesse storico	0,00	0,00	0,00	0,00	0,00	0,00	0,00	0,00	0,00	0,00	0,00
02	Attività culturali e interventi diversi nel settore culturale	0,00	0,00	0,00	0,00	0,00	0,00	0,00	0,00	0,00	0,00	0,00
	TOTALE MISSIONE 5 - Tutela e valorizzazione dei beni e attività culturali	0,00	0,00	0,00	0,00	0,00	0,00	0,00	0,00	0,00	0,00	0,00
06	MISSIONE 6 - Politiche giovanili, sport e tempo libero											
01	Sport e tempo libero	0,00	0,00	0,00	0,00	0,00	0,00	0,00	0,00	0,00	0,00	0,00
02	Giovani	0,00	0,00	0,00	0,00	0,00	0,00	0,00	0,00	0,00	0,00	0,00
	TOTALE MISSIONE 6 - Politiche giovanili, sport e tempo libero	0,00	0,00	0,00	0,00	0,00	0,00	0,00	0,00	0,00	0,00	0,00
07	MISSIONE 7 - Turismo											
01	Sviluppo e valorizzazione del turismo	0,00	0,00	0,00	0,00	0,00	0,00	0,00	0,00	0,00	0,00	0,00
	TOTALE MISSIONE 7 - Turismo	0,00	0,00	0,00	0,00	0,00	0,00	0,00	0,00	0,00	0,00	0,00

Allegato e) al Rendiconto - Spese per macroaggregati

MISSIONI E PROGRAMMI \ MACROAGGREGATI		Tributi in conto capitale a carico dell'ente	Investimenti fissi lordi	Contributi agli investimenti	Trasferimenti in conto capitale	Altre spese in conto capitale	Totale SPESE IN CONTO CAPITALE	Acquisizioni di attività finanziarie	Concessione crediti di breve termine	Concessione crediti di medio - lungo termine	Altre spese per incremento di attività finanziarie	Totale SPESE PER INCREMENTO DI ATTIVITA' FINANZIARIE
		201	202	203	204	205	200	301	302	303	304	300
08	MISSIONE 8 - Assetto del territorio ed edilizia abitativa											
01	Urbanistica e assetto del territorio	0,00	0,00	0,00	0,00	0,00	0,00	0,00	0,00	0,00	0,00	0,00
02	Edilizia residenziale pubblica e locale e piani di edilizia economico-popolare	0,00	0,00	0,00	0,00	0,00	0,00	0,00	0,00	0,00	0,00	0,00
	TOTALE MISSIONE 8 - Assetto del territorio ed edilizia abitativa	0,00	0,00	0,00	0,00	0,00	0,00	0,00	0,00	0,00	0,00	0,00
09	MISSIONE 9 - Sviluppo sostenibile e tutela del territorio e dell'ambiente											
01	Difesa del suolo	0,00	0,00	0,00	0,00	0,00	0,00	0,00	0,00	0,00	0,00	0,00
02	Tutela, valorizzazione e recupero ambientale	0,00	42.739,38	114.948,90	0,00	0,00	157.688,28	0,00	0,00	0,00	0,00	0,00
03	Rifiuti	0,00	0,00	0,00	0,00	0,00	0,00	0,00	0,00	0,00	0,00	0,00
04	Servizio idrico integrato	0,00	0,00	0,00	0,00	0,00	0,00	0,00	0,00	0,00	0,00	0,00
05	Aree protette, parchi naturali, protezione naturalistica e forestazione	0,00	0,00	0,00	0,00	0,00	0,00	0,00	0,00	0,00	0,00	0,00
06	Tutela e valorizzazione delle risorse idriche	0,00	0,00	0,00	0,00	0,00	0,00	0,00	0,00	0,00	0,00	0,00
08	Qualità dell'aria e riduzione dell'inquinamento	0,00	0,00	0,00	0,00	0,00	0,00	0,00	0,00	0,00	0,00	0,00
	TOTALE MISSIONE 9 - Sviluppo sostenibile e tutela del territorio e dell'ambiente	0,00	42.739,38	114.948,90	0,00	0,00	157.688,28	0,00	0,00	0,00	0,00	0,00
10	MISSIONE 10 - Trasporti e diritto alla mobilità											
02	Trasporto pubblico locale	0,00	0,00	0,00	0,00	0,00	0,00	0,00	0,00	0,00	0,00	0,00
03	Trasporto per vie d'acqua	0,00	0,00	0,00	0,00	0,00	0,00	0,00	0,00	0,00	0,00	0,00
04	Altre modalità di trasporto	0,00	0,00	0,00	0,00	0,00	0,00	0,00	0,00	0,00	0,00	0,00
05	Viabilità e infrastrutture stradali	0,00	4.633.780,70	0,00	0,00	0,00	4.633.780,70	0,00	0,00	0,00	0,00	0,00
	TOTALE MISSIONE 10 - Trasporti e diritto alla mobilità	0,00	4.633.780,70	0,00	0,00	0,00	4.633.780,70	0,00	0,00	0,00	0,00	0,00
11	MISSIONE 11 - Soccorso civile											
01	Sistema di protezione civile	0,00	0,00	0,00	0,00	0,00	0,00	0,00	0,00	0,00	0,00	0,00
	TOTALE MISSIONE 11 - Soccorso civile	0,00	0,00	0,00	0,00	0,00	0,00	0,00	0,00	0,00	0,00	0,00

Allegato e) al Rendiconto - Spese per macroaggregati

MISSIONI E PROGRAMMI \ MACROAGGREGATI		Tributi in conto capitale a carico dell'ente	Investimenti fissi lordi	Contributi agli investimenti	Trasferimenti in conto capitale	Altre spese in conto capitale	Totale SPESE IN CONTO CAPITALE	Acquisizioni di attività finanziarie	Concessione crediti di breve termine	Concessione crediti di medio - lungo termine	Altre spese per incremento di attività finanziarie	Totale SPESE PER INCREMENTO DI ATTIVITA' FINANZIARIE
		201	202	203	204	205	200	301	302	303	304	300
12	MISSIONE 12 - Diritti sociali, politiche sociali e famiglia											
01	Interventi per l'infanzia e i minori e per asili nido	0,00	0,00	0,00	0,00	0,00	0,00	0,00	0,00	0,00	0,00	0,00
02	Interventi per la disabilità	0,00	0,00	0,00	0,00	0,00	0,00	0,00	0,00	0,00	0,00	0,00
04	Interventi per soggetti a rischio di esclusione sociale	0,00	0,00	0,00	0,00	0,00	0,00	0,00	0,00	0,00	0,00	0,00
05	Interventi per le famiglie	0,00	0,00	0,00	0,00	0,00	0,00	0,00	0,00	0,00	0,00	0,00
07	Programmazione e governo della rete dei servizi sociosanitari e sociali	0,00	0,00	0,00	0,00	0,00	0,00	0,00	0,00	0,00	0,00	0,00
08	Cooperazione e associazionismo	0,00	0,00	0,00	0,00	0,00	0,00	0,00	0,00	0,00	0,00	0,00
	TOTALE MISSIONE 12 - Diritti sociali, politiche sociali e famiglia	0,00	0,00	0,00	0,00	0,00	0,00	0,00	0,00	0,00	0,00	0,00
14	MISSIONE 14 - Sviluppo economico e competitività											
01	Industria PMI e Artigianato	0,00	0,00	0,00	0,00	0,00	0,00	0,00	0,00	0,00	0,00	0,00
03	Ricerca e innovazione	0,00	0,00	0,00	0,00	0,00	0,00	0,00	0,00	0,00	0,00	0,00
04	Reti e altri servizi di pubblica utilità	0,00	0,00	0,00	0,00	0,00	0,00	0,00	0,00	0,00	0,00	0,00
	TOTALE MISSIONE 14 - Sviluppo economico e competitività	0,00	0,00	0,00	0,00	0,00	0,00	0,00	0,00	0,00	0,00	0,00
15	MISSIONE 15 - Politiche per il lavoro e la formazione professionale											
01	Servizi per lo sviluppo del mercato del lavoro	0,00	0,00	0,00	0,00	0,00	0,00	0,00	0,00	0,00	0,00	0,00
02	Formazione professionale	0,00	0,00	0,00	0,00	0,00	0,00	0,00	0,00	0,00	0,00	0,00
03	Sostegno all'occupazione	0,00	0,00	0,00	0,00	0,00	0,00	0,00	0,00	0,00	0,00	0,00
	TOTALE MISSIONE 15 - Politiche per il lavoro e la formazione professionale	0,00	0,00	0,00	0,00	0,00	0,00	0,00	0,00	0,00	0,00	0,00
16	MISSIONE 16 - Agricoltura, politiche agroalimentari e pesca											
01	Sviluppo del settore agricolo e del sistema agroalimentare	0,00	0,00	0,00	0,00	0,00	0,00	0,00	0,00	0,00	0,00	0,00
02	Caccia e pesca	0,00	7.980,02	10.000,00	0,00	0,00	17.980,02	0,00	0,00	0,00	0,00	0,00
	TOTALE MISSIONE 16 - Agricoltura, politiche agroalimentari e pesca	0,00	7.980,02	10.000,00	0,00	0,00	17.980,02	0,00	0,00	0,00	0,00	0,00

Allegato e) al Rendiconto - Spese per macroaggregati

MISSIONI E PROGRAMMI \ MACROAGGREGATI		Tributi in conto capitale a carico dell'ente	Investimenti fissi lordi	Contributi agli investimenti	Trasferimenti in conto capitale	Altre spese in conto capitale	Totale SPESE IN CONTO CAPITALE	Acquisizioni di attività finanziarie	Concessione crediti di breve termine	Concessione crediti di medio - lungo termine	Altre spese per incremento di attività finanziarie	Totale SPESE PER INCREMENTO DI ATTIVITA' FINANZIARIE
		201	202	203	204	205	200	301	302	303	304	300
17	MISSIONE 17 - Energia e diversificazione delle fonti energetiche											
01	Fonti energetiche	0,00	0,00	0,00	0,00	0,00	0,00	0,00	0,00	0,00	0,00	0,00
	TOTALE MISSIONE 17 - Energia e diversificazione delle fonti energetiche	0,00	0,00	0,00	0,00	0,00	0,00	0,00	0,00	0,00	0,00	0,00
18	MISSIONE 18 - Relazioni con le altre autonomie territoriali e locali											
01	Relazioni finanziarie con le altre autonomie territoriali	0,00	0,00	0,00	0,00	0,00	0,00	0,00	0,00	0,00	0,00	0,00
	TOTALE MISSIONE 18 - Relazioni con le altre autonomie territoriali e locali	0,00	0,00	0,00	0,00	0,00	0,00	0,00	0,00	0,00	0,00	0,00
19	MISSIONE 19 - Relazioni internazionali											
01	Relazioni internazionali e Cooperazione allo sviluppo	0,00	8.901,12	0,00	0,00	0,00	8.901,12	0,00	0,00	0,00	0,00	0,00
	TOTALE MISSIONE 19 - Relazioni internazionali	0,00	8.901,12	0,00	0,00	0,00	8.901,12	0,00	0,00	0,00	0,00	0,00
20	MISSIONE 20 - Fondi e accantonamenti											
01	Fondo di riserva	0,00	0,00	0,00	0,00	0,00	0,00	0,00	0,00	0,00	0,00	0,00
02	Fondo crediti di dubbia esigibilità	0,00	0,00	0,00	0,00	0,00	0,00	0,00	0,00	0,00	0,00	0,00
03	Altri fondi	0,00	0,00	0,00	0,00	0,00	0,00	0,00	0,00	0,00	0,00	0,00
	TOTALE MISSIONE 20 - Fondi e accantonamenti	0,00	0,00	0,00	0,00	0,00	0,00	0,00	0,00	0,00	0,00	0,00
TOTALE GENERALE DELLE SPESE		0,00	10.931.417,86	124.948,90	0,00	72.000,00	11.128.366,76	0,00	0,00	0,00	0,00	0,00

PROSPETTO DELLE SPESE DI BILANCIO PER MISSIONI, PROGRAMMI E MACROAGGREGATI

**SPESE IN CONTO CAPITALE E SPESE PER INCREMENTO DI ATTIVITA' FINANZIARIE
PAGAMENTI IN C/COMPETENZA
Esercizio finanziario 2020**

MISSIONI E PROGRAMMI \ MACROAGGREGATI		Tributi in conto capitale a carico dell'ente	Investimenti fissi lordi	Contributi agli investimenti	Trasferimenti in conto capitale	Altre spese in conto capitale	Totale SPESE IN CONTO CAPITALE	Acquisizioni di attività finanziarie	Concessione crediti di breve termine	Concessione crediti di medio - lungo termine	Altre spese per incremento di attività finanziarie	Totale SPESE PER INCREMENTO DI ATTIVITA' FINANZIARIE
		201	202	203	204	205	200	301	302	303	304	300
01	MISSIONE 1 - Servizi istituzionali, generali e di gestione											
01	Organi istituzionali	0,00	0,00	0,00	0,00	0,00	0,00	0,00	0,00	0,00	0,00	0,00
02	Segreteria generale	0,00	0,00	0,00	0,00	0,00	0,00	0,00	0,00	0,00	0,00	0,00
03	Gestione economica, finanziaria, programmazione e provveditorato	0,00	0,00	0,00	0,00	0,00	0,00	0,00	0,00	0,00	0,00	0,00
04	Gestione delle entrate tributarie e servizi fiscali	0,00	0,00	0,00	0,00	0,00	0,00	0,00	0,00	0,00	0,00	0,00
05	Gestione dei beni demaniali e patrimoniali	0,00	43.520,44	0,00	0,00	0,00	43.520,44	0,00	0,00	0,00	0,00	0,00
06	Ufficio tecnico	0,00	146.400,00	0,00	0,00	0,00	146.400,00	0,00	0,00	0,00	0,00	0,00
07	Elezioni e consultazioni popolari - Anagrafe e stato civile	0,00	0,00	0,00	0,00	0,00	0,00	0,00	0,00	0,00	0,00	0,00
08	Statistica e sistemi informativi	0,00	21.074,28	0,00	0,00	0,00	21.074,28	0,00	0,00	0,00	0,00	0,00
09	Assistenza tecnico-amministrativa agli enti locali	0,00	0,00	0,00	0,00	0,00	0,00	0,00	0,00	0,00	0,00	0,00
10	Risorse umane	0,00	0,00	0,00	0,00	0,00	0,00	0,00	0,00	0,00	0,00	0,00
11	Altri servizi generali	0,00	0,00	0,00	0,00	0,00	0,00	0,00	0,00	0,00	0,00	0,00
	TOTALE MISSIONE 1 - Servizi istituzionali, generali e di gestione	0,00	210.994,72	0,00	0,00	0,00	210.994,72	0,00	0,00	0,00	0,00	0,00
02	MISSIONE 2 - Giustizia											
01	Uffici giudiziari	0,00	0,00	0,00	0,00	0,00	0,00	0,00	0,00	0,00	0,00	0,00
	TOTALE MISSIONE 2 - Giustizia	0,00	0,00	0,00	0,00	0,00	0,00	0,00	0,00	0,00	0,00	0,00
03	MISSIONE 3 - Ordine pubblico e sicurezza											

Allegato e) al Rendiconto - Spese per macroaggregati

MISSIONI E PROGRAMMI \ MACROAGGREGATI		Tributi in conto capitale a carico dell'ente	Investimenti fissi lordi	Contributi agli investimenti	Trasferimenti in conto capitale	Altre spese in conto capitale	Totale SPESE IN CONTO CAPITALE	Acquisizioni di attività finanziarie	Concessione crediti di breve termine	Concessione crediti di medio - lungo termine	Altre spese per incremento di attività finanziarie	Totale SPESE PER INCREMENTO DI ATTIVITA' FINANZIARIE
		201	202	203	204	205	200	301	302	303	304	300
01	Polizia locale e amministrativa	0,00	0,00	0,00	0,00	0,00	0,00	0,00	0,00	0,00	0,00	0,00
02	Sistema integrato di sicurezza urbana	0,00	0,00	0,00	0,00	0,00	0,00	0,00	0,00	0,00	0,00	0,00
	TOTALE MISSIONE 3 - Ordine pubblico e sicurezza	0,00	0,00	0,00	0,00	0,00	0,00	0,00	0,00	0,00	0,00	0,00
04	MISSIONE 4 - Istruzione e diritto allo studio											
01	Istruzione prescolastica	0,00	0,00	0,00	0,00	0,00	0,00	0,00	0,00	0,00	0,00	0,00
02	Altri ordini di istruzione non universitaria	0,00	1.978.504,45	0,00	0,00	0,00	1.978.504,45	0,00	0,00	0,00	0,00	0,00
04	Istruzione universitaria	0,00	0,00	0,00	0,00	0,00	0,00	0,00	0,00	0,00	0,00	0,00
05	Istruzione tecnica superiore	0,00	0,00	0,00	0,00	0,00	0,00	0,00	0,00	0,00	0,00	0,00
06	Servizi ausiliari all'istruzione	0,00	0,00	0,00	0,00	0,00	0,00	0,00	0,00	0,00	0,00	0,00
07	Diritto allo studio	0,00	0,00	0,00	0,00	0,00	0,00	0,00	0,00	0,00	0,00	0,00
	TOTALE MISSIONE 4 - Istruzione e diritto allo studio	0,00	1.978.504,45	0,00	0,00	0,00	1.978.504,45	0,00	0,00	0,00	0,00	0,00
05	MISSIONE 5 - Tutela e valorizzazione dei beni e attività culturali											
01	Valorizzazione dei beni di interesse storico	0,00	0,00	0,00	0,00	0,00	0,00	0,00	0,00	0,00	0,00	0,00
02	Attività culturali e interventi diversi nel settore culturale	0,00	0,00	0,00	0,00	0,00	0,00	0,00	0,00	0,00	0,00	0,00
	TOTALE MISSIONE 5 - Tutela e valorizzazione dei beni e attività culturali	0,00	0,00	0,00	0,00	0,00	0,00	0,00	0,00	0,00	0,00	0,00
06	MISSIONE 6 - Politiche giovanili, sport e tempo libero											
01	Sport e tempo libero	0,00	0,00	0,00	0,00	0,00	0,00	0,00	0,00	0,00	0,00	0,00
02	Giovani	0,00	0,00	0,00	0,00	0,00	0,00	0,00	0,00	0,00	0,00	0,00
	TOTALE MISSIONE 6 - Politiche giovanili, sport e tempo libero	0,00	0,00	0,00	0,00	0,00	0,00	0,00	0,00	0,00	0,00	0,00
07	MISSIONE 7 - Turismo											
01	Sviluppo e valorizzazione del turismo	0,00	0,00	0,00	0,00	0,00	0,00	0,00	0,00	0,00	0,00	0,00
	TOTALE MISSIONE 7 - Turismo	0,00	0,00	0,00	0,00	0,00	0,00	0,00	0,00	0,00	0,00	0,00

Allegato e) al Rendiconto - Spese per macroaggregati

MISSIONI E PROGRAMMI \ MACROAGGREGATI		Tributi in conto capitale a carico dell'ente	Investimenti fissi lordi	Contributi agli investimenti	Trasferimenti in conto capitale	Altre spese in conto capitale	Totale SPESE IN CONTO CAPITALE	Acquisizioni di attività finanziarie	Concessione crediti di breve termine	Concessione crediti di medio - lungo termine	Altre spese per incremento di attività finanziarie	Totale SPESE PER INCREMENTO DI ATTIVITA' FINANZIARIE
		201	202	203	204	205	200	301	302	303	304	300
08	MISSIONE 8 - Assetto del territorio ed edilizia abitativa											
01	Urbanistica e assetto del territorio	0,00	0,00	0,00	0,00	0,00	0,00	0,00	0,00	0,00	0,00	0,00
02	Edilizia residenziale pubblica e locale e piani di edilizia economico-popolare	0,00	0,00	0,00	0,00	0,00	0,00	0,00	0,00	0,00	0,00	0,00
	TOTALE MISSIONE 8 - Assetto del territorio ed edilizia abitativa	0,00	0,00	0,00	0,00	0,00	0,00	0,00	0,00	0,00	0,00	0,00
09	MISSIONE 9 - Sviluppo sostenibile e tutela del territorio e dell'ambiente											
01	Difesa del suolo	0,00	0,00	0,00	0,00	0,00	0,00	0,00	0,00	0,00	0,00	0,00
02	Tutela, valorizzazione e recupero ambientale	0,00	1.052,86	2.518,63	0,00	0,00	3.571,49	0,00	0,00	0,00	0,00	0,00
03	Rifiuti	0,00	0,00	0,00	0,00	0,00	0,00	0,00	0,00	0,00	0,00	0,00
04	Servizio idrico integrato	0,00	0,00	0,00	0,00	0,00	0,00	0,00	0,00	0,00	0,00	0,00
05	Aree protette, parchi naturali, protezione naturalistica e forestazione	0,00	0,00	0,00	0,00	0,00	0,00	0,00	0,00	0,00	0,00	0,00
06	Tutela e valorizzazione delle risorse idriche	0,00	0,00	0,00	0,00	0,00	0,00	0,00	0,00	0,00	0,00	0,00
08	Qualità dell'aria e riduzione dell'inquinamento	0,00	0,00	0,00	0,00	0,00	0,00	0,00	0,00	0,00	0,00	0,00
	TOTALE MISSIONE 9 - Sviluppo sostenibile e tutela del territorio e dell'ambiente	0,00	1.052,86	2.518,63	0,00	0,00	3.571,49	0,00	0,00	0,00	0,00	0,00
10	MISSIONE 10 - Trasporti e diritto alla mobilità											
02	Trasporto pubblico locale	0,00	0,00	0,00	0,00	0,00	0,00	0,00	0,00	0,00	0,00	0,00
03	Trasporto per vie d'acqua	0,00	0,00	0,00	0,00	0,00	0,00	0,00	0,00	0,00	0,00	0,00
04	Altre modalità di trasporto	0,00	0,00	0,00	0,00	0,00	0,00	0,00	0,00	0,00	0,00	0,00
05	Viabilità e infrastrutture stradali	0,00	2.851.000,65	0,00	0,00	0,00	2.851.000,65	0,00	0,00	0,00	0,00	0,00
	TOTALE MISSIONE 10 - Trasporti e diritto alla mobilità	0,00	2.851.000,65	0,00	0,00	0,00	2.851.000,65	0,00	0,00	0,00	0,00	0,00
11	MISSIONE 11 - Soccorso civile											
01	Sistema di protezione civile	0,00	0,00	0,00	0,00	0,00	0,00	0,00	0,00	0,00	0,00	0,00
	TOTALE MISSIONE 11 - Soccorso civile	0,00	0,00	0,00	0,00	0,00	0,00	0,00	0,00	0,00	0,00	0,00

Allegato e) al Rendiconto - Spese per macroaggregati

MISSIONI E PROGRAMMI \ MACROAGGREGATI		Tributi in conto capitale a carico dell'ente	Investimenti fissi lordi	Contributi agli investimenti	Trasferimenti in conto capitale	Altre spese in conto capitale	Totale SPESE IN CONTO CAPITALE	Acquisizioni di attività finanziarie	Concessione crediti di breve termine	Concessione crediti di medio - lungo termine	Altre spese per incremento di attività finanziarie	Totale SPESE PER INCREMENTO DI ATTIVITA' FINANZIARIE
		201	202	203	204	205	200	301	302	303	304	300
12	MISSIONE 12 - Diritti sociali, politiche sociali e famiglia											
01	Interventi per l'infanzia e i minori e per asili nido	0,00	0,00	0,00	0,00	0,00	0,00	0,00	0,00	0,00	0,00	0,00
02	Interventi per la disabilità	0,00	0,00	0,00	0,00	0,00	0,00	0,00	0,00	0,00	0,00	0,00
04	Interventi per soggetti a rischio di esclusione sociale	0,00	0,00	0,00	0,00	0,00	0,00	0,00	0,00	0,00	0,00	0,00
05	Interventi per le famiglie	0,00	0,00	0,00	0,00	0,00	0,00	0,00	0,00	0,00	0,00	0,00
07	Programmazione e governo della rete dei servizi sociosanitari e sociali	0,00	0,00	0,00	0,00	0,00	0,00	0,00	0,00	0,00	0,00	0,00
08	Cooperazione e associazionismo	0,00	0,00	0,00	0,00	0,00	0,00	0,00	0,00	0,00	0,00	0,00
	TOTALE MISSIONE 12 - Diritti sociali, politiche sociali e famiglia	0,00	0,00	0,00	0,00	0,00	0,00	0,00	0,00	0,00	0,00	0,00
14	MISSIONE 14 - Sviluppo economico e competitività											
01	Industria PMI e Artigianato	0,00	0,00	0,00	0,00	0,00	0,00	0,00	0,00	0,00	0,00	0,00
03	Ricerca e innovazione	0,00	0,00	0,00	0,00	0,00	0,00	0,00	0,00	0,00	0,00	0,00
04	Reti e altri servizi di pubblica utilità	0,00	0,00	0,00	0,00	0,00	0,00	0,00	0,00	0,00	0,00	0,00
	TOTALE MISSIONE 14 - Sviluppo economico e competitività	0,00	0,00	0,00	0,00	0,00	0,00	0,00	0,00	0,00	0,00	0,00
15	MISSIONE 15 - Politiche per il lavoro e la formazione professionale											
01	Servizi per lo sviluppo del mercato del lavoro	0,00	0,00	0,00	0,00	0,00	0,00	0,00	0,00	0,00	0,00	0,00
02	Formazione professionale	0,00	0,00	0,00	0,00	0,00	0,00	0,00	0,00	0,00	0,00	0,00
03	Sostegno all'occupazione	0,00	0,00	0,00	0,00	0,00	0,00	0,00	0,00	0,00	0,00	0,00
	TOTALE MISSIONE 15 - Politiche per il lavoro e la formazione professionale	0,00	0,00	0,00	0,00	0,00	0,00	0,00	0,00	0,00	0,00	0,00
16	MISSIONE 16 - Agricoltura, politiche agroalimentari e pesca											
01	Sviluppo del settore agricolo e del sistema agroalimentare	0,00	0,00	0,00	0,00	0,00	0,00	0,00	0,00	0,00	0,00	0,00
02	Caccia e pesca	0,00	0,00	0,00	0,00	0,00	0,00	0,00	0,00	0,00	0,00	0,00
	TOTALE MISSIONE 16 - Agricoltura, politiche agroalimentari e pesca	0,00	0,00	0,00	0,00	0,00	0,00	0,00	0,00	0,00	0,00	0,00

Allegato e) al Rendiconto - Spese per macroaggregati

MISSIONI E PROGRAMMI \ MACROAGGREGATI		Tributi in conto capitale a carico dell'ente	Investimenti fissi lordi	Contributi agli investimenti	Trasferimenti in conto capitale	Altre spese in conto capitale	Totale SPESE IN CONTO CAPITALE	Acquisizioni di attività finanziarie	Concessione crediti di breve termine	Concessione crediti di medio - lungo termine	Altre spese per incremento di attività finanziarie	Totale SPESE PER INCREMENTO DI ATTIVITA' FINANZIARIE
		201	202	203	204	205	200	301	302	303	304	300
17	MISSIONE 17 - Energia e diversificazione delle fonti energetiche											
01	Fonti energetiche	0,00	0,00	0,00	0,00	0,00	0,00	0,00	0,00	0,00	0,00	0,00
	TOTALE MISSIONE 17 - Energia e diversificazione delle fonti energetiche	0,00	0,00	0,00	0,00	0,00	0,00	0,00	0,00	0,00	0,00	0,00
18	MISSIONE 18 - Relazioni con le altre autonomie territoriali e locali											
01	Relazioni finanziarie con le altre autonomie territoriali	0,00	0,00	0,00	0,00	0,00	0,00	0,00	0,00	0,00	0,00	0,00
	TOTALE MISSIONE 18 - Relazioni con le altre autonomie territoriali e locali	0,00	0,00	0,00	0,00	0,00	0,00	0,00	0,00	0,00	0,00	0,00
19	MISSIONE 19 - Relazioni internazionali											
01	Relazioni internazionali e Cooperazione allo sviluppo	0,00	8.901,12	0,00	0,00	0,00	8.901,12	0,00	0,00	0,00	0,00	0,00
	TOTALE MISSIONE 19 - Relazioni internazionali	0,00	8.901,12	0,00	0,00	0,00	8.901,12	0,00	0,00	0,00	0,00	0,00
20	MISSIONE 20 - Fondi e accantonamenti											
01	Fondo di riserva	0,00	0,00	0,00	0,00	0,00	0,00	0,00	0,00	0,00	0,00	0,00
02	Fondo crediti di dubbia esigibilità	0,00	0,00	0,00	0,00	0,00	0,00	0,00	0,00	0,00	0,00	0,00
03	Altri fondi	0,00	0,00	0,00	0,00	0,00	0,00	0,00	0,00	0,00	0,00	0,00
	TOTALE MISSIONE 20 - Fondi e accantonamenti	0,00	0,00	0,00	0,00	0,00	0,00	0,00	0,00	0,00	0,00	0,00
TOTALE GENERALE DELLE SPESE		0,00	5.050.453,80	2.518,63	0,00	0,00	5.052.972,43	0,00	0,00	0,00	0,00	0,00

PROSPETTO DELLE SPESE DI BILANCIO PER MISSIONI, PROGRAMMI E MACROAGGREGATI

**SPESE IN CONTO CAPITALE E SPESE PER INCREMENTO DI ATTIVITA' FINANZIARIE
PAGAMENTI C/RESIDUI
Esercizio finanziario 2020**

MISSIONI E PROGRAMMI \ MACROAGGREGATI		Tributi in conto capitale a carico dell'ente	Investimenti fissi lordi	Contributi agli investimenti	Trasferimenti in conto capitale	Altre spese in conto capitale	Totale SPESE IN CONTO CAPITALE	Acquisizioni di attività finanziarie	Concessione crediti di breve termine	Concessione crediti di medio - lungo termine	Altre spese per incremento di attività finanziarie	Totale SPESE PER INCREMENTO DI ATTIVITA' FINANZIARIE
		201	202	203	204	205	200	301	302	303	304	300
01	MISSIONE 1 - Servizi istituzionali, generali e di gestione											
01	Organi istituzionali	0,00	0,00	0,00	0,00	0,00	0,00	0,00	0,00	0,00	0,00	0,00
02	Segreteria generale	0,00	0,00	0,00	0,00	0,00	0,00	0,00	0,00	0,00	0,00	0,00
03	Gestione economica, finanziaria, programmazione e provveditorato	0,00	0,00	0,00	0,00	0,00	0,00	0,00	0,00	0,00	0,00	0,00
04	Gestione delle entrate tributarie e servizi fiscali	0,00	0,00	0,00	0,00	0,00	0,00	0,00	0,00	0,00	0,00	0,00
05	Gestione dei beni demaniali e patrimoniali	0,00	30,00	0,00	0,00	0,00	30,00	0,00	0,00	0,00	0,00	0,00
06	Ufficio tecnico	0,00	30.000,00	0,00	0,00	0,00	30.000,00	0,00	0,00	0,00	0,00	0,00
07	Elezioni e consultazioni popolari - Anagrafe e stato civile	0,00	0,00	0,00	0,00	0,00	0,00	0,00	0,00	0,00	0,00	0,00
08	Statistica e sistemi informativi	0,00	40.072,18	0,00	0,00	0,00	40.072,18	0,00	0,00	0,00	0,00	0,00
09	Assistenza tecnico-amministrativa agli enti locali	0,00	0,00	0,00	0,00	0,00	0,00	0,00	0,00	0,00	0,00	0,00
10	Risorse umane	0,00	0,00	0,00	0,00	0,00	0,00	0,00	0,00	0,00	0,00	0,00
11	Altri servizi generali	0,00	0,00	0,00	0,00	0,00	0,00	0,00	0,00	0,00	0,00	0,00
	TOTALE MISSIONE 1 - Servizi istituzionali, generali e di gestione	0,00	70.102,18	0,00	0,00	0,00	70.102,18	0,00	0,00	0,00	0,00	0,00
02	MISSIONE 2 - Giustizia											
01	Uffici giudiziari	0,00	0,00	0,00	0,00	0,00	0,00	0,00	0,00	0,00	0,00	0,00
	TOTALE MISSIONE 2 - Giustizia	0,00	0,00	0,00	0,00	0,00	0,00	0,00	0,00	0,00	0,00	0,00
03	MISSIONE 3 - Ordine pubblico e sicurezza											

Allegato e) al Rendiconto - Spese per macroaggregati

MISSIONI E PROGRAMMI \ MACROAGGREGATI		Tributi in conto capitale a carico dell'ente	Investimenti fissi lordi	Contributi agli investimenti	Trasferimenti in conto capitale	Altre spese in conto capitale	Totale SPESE IN CONTO CAPITALE	Acquisizioni di attività finanziarie	Concessione crediti di breve termine	Concessione crediti di medio - lungo termine	Altre spese per incremento di attività finanziarie	Totale SPESE PER INCREMENTO DI ATTIVITA' FINANZIARIE
		201	202	203	204	205	200	301	302	303	304	300
01	Polizia locale e amministrativa	0,00	0,00	0,00	0,00	0,00	0,00	0,00	0,00	0,00	0,00	0,00
02	Sistema integrato di sicurezza urbana	0,00	0,00	0,00	0,00	0,00	0,00	0,00	0,00	0,00	0,00	0,00
	TOTALE MISSIONE 3 - Ordine pubblico e sicurezza	0,00	0,00	0,00	0,00	0,00	0,00	0,00	0,00	0,00	0,00	0,00
04	MISSIONE 4 - Istruzione e diritto allo studio											
01	Istruzione prescolastica	0,00	0,00	0,00	0,00	0,00	0,00	0,00	0,00	0,00	0,00	0,00
02	Altri ordini di istruzione non universitaria	0,00	570.422,20	0,00	0,00	0,00	570.422,20	0,00	0,00	0,00	0,00	0,00
04	Istruzione universitaria	0,00	0,00	0,00	0,00	0,00	0,00	0,00	0,00	0,00	0,00	0,00
05	Istruzione tecnica superiore	0,00	0,00	0,00	0,00	0,00	0,00	0,00	0,00	0,00	0,00	0,00
06	Servizi ausiliari all'istruzione	0,00	0,00	0,00	0,00	0,00	0,00	0,00	0,00	0,00	0,00	0,00
07	Diritto allo studio	0,00	0,00	0,00	0,00	0,00	0,00	0,00	0,00	0,00	0,00	0,00
	TOTALE MISSIONE 4 - Istruzione e diritto allo studio	0,00	570.422,20	0,00	0,00	0,00	570.422,20	0,00	0,00	0,00	0,00	0,00
05	MISSIONE 5 - Tutela e valorizzazione dei beni e attività culturali											
01	Valorizzazione dei beni di interesse storico	0,00	0,00	0,00	0,00	0,00	0,00	0,00	0,00	0,00	0,00	0,00
02	Attività culturali e interventi diversi nel settore culturale	0,00	0,00	0,00	0,00	0,00	0,00	0,00	0,00	0,00	0,00	0,00
	TOTALE MISSIONE 5 - Tutela e valorizzazione dei beni e attività culturali	0,00	0,00	0,00	0,00	0,00	0,00	0,00	0,00	0,00	0,00	0,00
06	MISSIONE 6 - Politiche giovanili, sport e tempo libero											
01	Sport e tempo libero	0,00	0,00	0,00	0,00	0,00	0,00	0,00	0,00	0,00	0,00	0,00
02	Giovani	0,00	0,00	0,00	0,00	0,00	0,00	0,00	0,00	0,00	0,00	0,00
	TOTALE MISSIONE 6 - Politiche giovanili, sport e tempo libero	0,00	0,00	0,00	0,00	0,00	0,00	0,00	0,00	0,00	0,00	0,00
07	MISSIONE 7 - Turismo											
01	Sviluppo e valorizzazione del turismo	0,00	0,00	0,00	0,00	0,00	0,00	0,00	0,00	0,00	0,00	0,00
	TOTALE MISSIONE 7 - Turismo	0,00	0,00	0,00	0,00	0,00	0,00	0,00	0,00	0,00	0,00	0,00

Allegato e) al Rendiconto - Spese per macroaggregati

MISSIONI E PROGRAMMI \ MACROAGGREGATI		Tributi in conto capitale a carico dell'ente	Investimenti fissi lordi	Contributi agli investimenti	Trasferimenti in conto capitale	Altre spese in conto capitale	Totale SPESE IN CONTO CAPITALE	Acquisizioni di attività finanziarie	Concessione crediti di breve termine	Concessione crediti di medio - lungo termine	Altre spese per incremento di attività finanziarie	Totale SPESE PER INCREMENTO DI ATTIVITA' FINANZIARIE
		201	202	203	204	205	200	301	302	303	304	300
08	MISSIONE 8 - Assetto del territorio ed edilizia abitativa											
01	Urbanistica e assetto del territorio	0,00	0,00	0,00	0,00	0,00	0,00	0,00	0,00	0,00	0,00	0,00
02	Edilizia residenziale pubblica e locale e piani di edilizia economico-popolare	0,00	0,00	0,00	0,00	0,00	0,00	0,00	0,00	0,00	0,00	0,00
	TOTALE MISSIONE 8 - Assetto del territorio ed edilizia abitativa	0,00	0,00	0,00	0,00	0,00	0,00	0,00	0,00	0,00	0,00	0,00
09	MISSIONE 9 - Sviluppo sostenibile e tutela del territorio e dell'ambiente											
01	Difesa del suolo	0,00	0,00	0,00	0,00	0,00	0,00	0,00	0,00	0,00	0,00	0,00
02	Tutela, valorizzazione e recupero ambientale	0,00	0,00	0,00	0,00	0,00	0,00	0,00	0,00	0,00	0,00	0,00
03	Rifiuti	0,00	0,00	0,00	0,00	0,00	0,00	0,00	0,00	0,00	0,00	0,00
04	Servizio idrico integrato	0,00	0,00	0,00	0,00	0,00	0,00	0,00	0,00	0,00	0,00	0,00
05	Aree protette, parchi naturali, protezione naturalistica e forestazione	0,00	0,00	0,00	0,00	0,00	0,00	0,00	0,00	0,00	0,00	0,00
06	Tutela e valorizzazione delle risorse idriche	0,00	0,00	0,00	0,00	0,00	0,00	0,00	0,00	0,00	0,00	0,00
08	Qualità dell'aria e riduzione dell'inquinamento	0,00	0,00	0,00	0,00	0,00	0,00	0,00	0,00	0,00	0,00	0,00
	TOTALE MISSIONE 9 - Sviluppo sostenibile e tutela del territorio e dell'ambiente	0,00	0,00	0,00	0,00	0,00	0,00	0,00	0,00	0,00	0,00	0,00
10	MISSIONE 10 - Trasporti e diritto alla mobilità											
02	Trasporto pubblico locale	0,00	0,00	0,00	0,00	0,00	0,00	0,00	0,00	0,00	0,00	0,00
03	Trasporto per vie d'acqua	0,00	0,00	0,00	0,00	0,00	0,00	0,00	0,00	0,00	0,00	0,00
04	Altre modalità di trasporto	0,00	0,00	0,00	0,00	0,00	0,00	0,00	0,00	0,00	0,00	0,00
05	Viabilità e infrastrutture stradali	0,00	1.929.012,30	0,00	0,00	0,00	1.929.012,30	0,00	0,00	0,00	0,00	0,00
	TOTALE MISSIONE 10 - Trasporti e diritto alla mobilità	0,00	1.929.012,30	0,00	0,00	0,00	1.929.012,30	0,00	0,00	0,00	0,00	0,00
11	MISSIONE 11 - Soccorso civile											
01	Sistema di protezione civile	0,00	0,00	0,00	0,00	0,00	0,00	0,00	0,00	0,00	0,00	0,00
	TOTALE MISSIONE 11 - Soccorso civile	0,00	0,00	0,00	0,00	0,00	0,00	0,00	0,00	0,00	0,00	0,00

Allegato e) al Rendiconto - Spese per macroaggregati

MISSIONI E PROGRAMMI \ MACROAGGREGATI		Tributi in conto capitale a carico dell'ente	Investimenti fissi lordi	Contributi agli investimenti	Trasferimenti in conto capitale	Altre spese in conto capitale	Totale SPESE IN CONTO CAPITALE	Acquisizioni di attività finanziarie	Concessione crediti di breve termine	Concessione crediti di medio - lungo termine	Altre spese per incremento di attività finanziarie	Totale SPESE PER INCREMENTO DI ATTIVITA' FINANZIARIE
		201	202	203	204	205	200	301	302	303	304	300
12	MISSIONE 12 - Diritti sociali, politiche sociali e famiglia											
01	Interventi per l'infanzia e i minori e per asili nido	0,00	0,00	0,00	0,00	0,00	0,00	0,00	0,00	0,00	0,00	0,00
02	Interventi per la disabilità	0,00	0,00	0,00	0,00	0,00	0,00	0,00	0,00	0,00	0,00	0,00
04	Interventi per soggetti a rischio di esclusione sociale	0,00	0,00	0,00	0,00	0,00	0,00	0,00	0,00	0,00	0,00	0,00
05	Interventi per le famiglie	0,00	0,00	0,00	0,00	0,00	0,00	0,00	0,00	0,00	0,00	0,00
07	Programmazione e governo della rete dei servizi sociosanitari e sociali	0,00	0,00	0,00	0,00	0,00	0,00	0,00	0,00	0,00	0,00	0,00
08	Cooperazione e associazionismo	0,00	0,00	0,00	0,00	0,00	0,00	0,00	0,00	0,00	0,00	0,00
	TOTALE MISSIONE 12 - Diritti sociali, politiche sociali e famiglia	0,00	0,00	0,00	0,00	0,00	0,00	0,00	0,00	0,00	0,00	0,00
14	MISSIONE 14 - Sviluppo economico e competitività											
01	Industria PMI e Artigianato	0,00	0,00	0,00	0,00	0,00	0,00	0,00	0,00	0,00	0,00	0,00
03	Ricerca e innovazione	0,00	0,00	0,00	0,00	0,00	0,00	0,00	0,00	0,00	0,00	0,00
04	Reti e altri servizi di pubblica utilità	0,00	0,00	0,00	0,00	0,00	0,00	0,00	0,00	0,00	0,00	0,00
	TOTALE MISSIONE 14 - Sviluppo economico e competitività	0,00	0,00	0,00	0,00	0,00	0,00	0,00	0,00	0,00	0,00	0,00
15	MISSIONE 15 - Politiche per il lavoro e la formazione professionale											
01	Servizi per lo sviluppo del mercato del lavoro	0,00	0,00	0,00	0,00	0,00	0,00	0,00	0,00	0,00	0,00	0,00
02	Formazione professionale	0,00	0,00	0,00	0,00	0,00	0,00	0,00	0,00	0,00	0,00	0,00
03	Sostegno all'occupazione	0,00	0,00	0,00	0,00	0,00	0,00	0,00	0,00	0,00	0,00	0,00
	TOTALE MISSIONE 15 - Politiche per il lavoro e la formazione professionale	0,00	0,00	0,00	0,00	0,00	0,00	0,00	0,00	0,00	0,00	0,00
16	MISSIONE 16 - Agricoltura, politiche agroalimentari e pesca											
01	Sviluppo del settore agricolo e del sistema agroalimentare	0,00	0,00	0,00	0,00	0,00	0,00	0,00	0,00	0,00	0,00	0,00
02	Caccia e pesca	0,00	1.995,92	0,00	0,00	0,00	1.995,92	0,00	0,00	0,00	0,00	0,00
	TOTALE MISSIONE 16 - Agricoltura, politiche agroalimentari e pesca	0,00	1.995,92	0,00	0,00	0,00	1.995,92	0,00	0,00	0,00	0,00	0,00

Allegato e) al Rendiconto - Spese per macroaggregati

MISSIONI E PROGRAMMI \ MACROAGGREGATI		Tributi in conto capitale a carico dell'ente	Investimenti fissi lordi	Contributi agli investimenti	Trasferimenti in conto capitale	Altre spese in conto capitale	Totale SPESE IN CONTO CAPITALE	Acquisizioni di attività finanziarie	Concessione crediti di breve termine	Concessione crediti di medio - lungo termine	Altre spese per incremento di attività finanziarie	Totale SPESE PER INCREMENTO DI ATTIVITA' FINANZIARIE
		201	202	203	204	205	200	301	302	303	304	300
17	MISSIONE 17 - Energia e diversificazione delle fonti energetiche											
01	Fonti energetiche	0,00	0,00	0,00	0,00	0,00	0,00	0,00	0,00	0,00	0,00	0,00
	TOTALE MISSIONE 17 - Energia e diversificazione delle fonti energetiche	0,00	0,00	0,00	0,00	0,00	0,00	0,00	0,00	0,00	0,00	0,00
18	MISSIONE 18 - Relazioni con le altre autonomie territoriali e locali											
01	Relazioni finanziarie con le altre autonomie territoriali	0,00	0,00	0,00	0,00	0,00	0,00	0,00	0,00	0,00	0,00	0,00
	TOTALE MISSIONE 18 - Relazioni con le altre autonomie territoriali e locali	0,00	0,00	0,00	0,00	0,00	0,00	0,00	0,00	0,00	0,00	0,00
19	MISSIONE 19 - Relazioni internazionali											
01	Relazioni internazionali e Cooperazione allo sviluppo	0,00	0,00	0,00	0,00	0,00	0,00	0,00	0,00	0,00	0,00	0,00
	TOTALE MISSIONE 19 - Relazioni internazionali	0,00	0,00	0,00	0,00	0,00	0,00	0,00	0,00	0,00	0,00	0,00
20	MISSIONE 20 - Fondi e accantonamenti											
01	Fondo di riserva	0,00	0,00	0,00	0,00	0,00	0,00	0,00	0,00	0,00	0,00	0,00
02	Fondo crediti di dubbia esigibilità	0,00	0,00	0,00	0,00	0,00	0,00	0,00	0,00	0,00	0,00	0,00
03	Altri fondi	0,00	0,00	0,00	0,00	0,00	0,00	0,00	0,00	0,00	0,00	0,00
	TOTALE MISSIONE 20 - Fondi e accantonamenti	0,00	0,00	0,00	0,00	0,00	0,00	0,00	0,00	0,00	0,00	0,00
TOTALE GENERALE DELLE SPESE		0,00	2.571.532,60	0,00	0,00	0,00	2.571.532,60	0,00	0,00	0,00	0,00	0,00

PROSPETTO DELLE SPESE DI BILANCIO PER MISSIONI, PROGRAMMI E MACROAGGREGATI

SPESE PER RIMBORSO DI PRESTITI - IMPEGNI
Esercizio finanziario 2020

MISSIONI E PROGRAMMI \ MACROAGGREGATI		Rimborso di titoli obbligazionari	Rimborso prestiti a breve termine	Rimborso mutui e altri finanziamenti a medio lungo termine	Rimborso di altre forme di indebitamento	Fondi per rimborso prestiti	Totale
		401	402	403	404	405	400
20	MISSIONE 20 - Fondi e accantonamenti						
03	Altri fondi	0,00	0,00	0,00	0,00	0,00	0,00
	TOTALE MISSIONE 20 - Fondi e accantonamenti	0,00	0,00	0,00	0,00	0,00	0,00
50	MISSIONE 50 - Debito pubblico						
02	Quota capitale ammortamento mutui e prestiti obbligazionari	0,00	0,00	1.171.729,74	0,00	0,00	1.171.729,74
	TOTALE MISSIONE 50 - Debito pubblico	0,00	0,00	1.171.729,74	0,00	0,00	1.171.729,74
	TOTALE MACROAGGREGATI	0,00	0,00	1.171.729,74	0,00	0,00	1.171.729,74

PROSPETTO DELLE SPESE DI BILANCIO PER MISSIONI, PROGRAMMI E MACROAGGREGATI**SPESE PER SERVIZI PER CONTO TERZI E PARTITE DI GIRO - IMPEGNI**
Esercizio finanziario 2020

MISSIONI E PROGRAMMI \ MACROAGGREGATI		Uscite per partite di giro	Uscite per conto terzi	Totale
		701	702	700
99	MISSIONE 99 - Servizi per conto terzi			
01	Servizi per conto terzi e Partite di giro	3.319.010,46	113.850,75	3.432.861,21
	TOTALE MISSIONE 99 - Servizi per conto terzi	3.319.010,46	113.850,75	3.432.861,21
	TOTALE MACROAGGREGATI	3.319.010,46	113.850,75	3.432.861,21

RIEPILOGO SPESE PER TITOLI E MACROAGGREGATI

IMPEGNI

TITOLI E MACROAGGREGATI DI SPESA		Totale	di cui non ricorrenti
	SPESE CORRENTI		
101	Redditi da lavoro dipendente	4.506.882,81	0,00
102	Imposte e tasse a carico dell'ente	575.646,41	102,00
103	Acquisto di beni e servizi	8.240.649,27	342.475,32
104	Trasferimenti correnti	11.156.441,36	45.900,00
107	Interessi passivi	2.975.632,83	0,00
108	Altre spese per redditi da capitale	0,00	0,00
109	Rimborsi e poste correttive delle entrate	60.075,00	0,00
110	Altre spese correnti	498.021,72	157.185,86
100	TOTALE TITOLO 1	28.013.349,40	545.663,18
	SPESE IN CONTO CAPITALE		
201	Tributi in conto capitale a carico dell'ente	0,00	0,00
202	Investimenti fissi lordi	10.931.417,86	5.332.048,99
203	Contributi agli investimenti	124.948,90	114.948,90
204	Altri trasferimenti in conto capitale	0,00	0,00
205	Altre spese in conto capitale	72.000,00	72.000,00
200	TOTALE TITOLO 2	11.128.366,76	5.518.997,89
	RIMBORSO DI PRESTITI		
402	Rimborso prestiti a breve termine	0,00	0,00
403	Rimborso mutui e altri finanziamenti a medio lungo termine	1.171.729,74	0,00
400	TOTALE TITOLO 4	1.171.729,74	0,00
	SPESE PER CONTO TERZI E PARTITE DI GIRO		
701	Uscite per partite di giro	3.319.010,46	0,00

TITOLI E MACROAGGREGATI DI SPESA		Totale	di cui non ricorrenti
702	Uscite per conto terzi	113.850,75	0,00
700	TOTALE TITOLO 7	3.432.861,21	0,00
TOTALE IMPEGNI		43.746.307,11	6.064.661,07

**ACCERTAMENTI ASSUNTI NELL'ESERCIZIO DI RIFERIMENTO E NEGLI ESERCIZI PRECEDENTI IMPUTATI
ALL'ANNO SUCCESSIVO CUI SI RIFERISCE IL RENDICONTO E SEGUENTI**

TITOLI E TIPOLOGIE DI ENTRATA		Anno 2021		Anno 2022		Anni successivi
		Previsioni di competenza del bilancio pluriennale	Accertamenti	Previsioni di competenza del bilancio pluriennale	Accertamenti	Accertamenti
	TITOLO 1 - Entrate correnti di natura tributaria, contributiva e perequativa					
10101	Imposte, tasse e proventi assimilati	25.261.000,00	0,00	24.600.000,00	0,00	0,00
10104	Compartecipazioni di tributi	0,00	0,00	0,00	0,00	0,00
	TOTALE TITOLO 1	25.261.000,00	0,00	24.600.000,00	0,00	0,00
	TITOLO 2 - Trasferimenti correnti					
20101	Trasferimenti correnti da Amministrazioni pubbliche	5.354.215,69	409.355,67	4.901.371,83	0,00	0,00
20103	Trasferimenti correnti da Imprese	0,00	0,00	0,00	0,00	0,00
20104	Trasferimenti correnti da Istituzioni Sociali Private	0,00	0,00	0,00	0,00	0,00
20105	Trasferimenti correnti dall'Unione Europea e dal Resto del Mondo	0,00	0,00	0,00	0,00	0,00
	TOTALE TITOLO 2	5.354.215,69	409.355,67	4.901.371,83	0,00	0,00
	TITOLO 3 - Entrate extratributarie					
30100	Vendita di beni e servizi e proventi derivanti dalla gestione dei beni	839.582,00	0,00	839.582,00	0,00	0,00
30200	Proventi derivanti dall'attività di controllo e repressione delle irregolarità e degli illeciti	206.000,00	0,00	176.000,00	0,00	0,00
30300	Interessi attivi	400,00	0,00	400,00	0,00	0,00
30500	Rimborsi e altre entrate correnti	502.000,00	0,00	512.000,00	0,00	0,00
	TOTALE TITOLO 3	1.547.982,00	0,00	1.527.982,00	0,00	0,00
	TITOLO 4 - Entrate in conto capitale					
40100	Tributi in conto capitale	0,00	0,00	0,00	0,00	0,00
40200	Contributi agli investimenti	21.433.195,80	16.983.019,24	12.216.791,28	0,00	0,00
40400	Entrate da alienazione di beni materiali e immateriali	0,00	0,00	0,00	0,00	0,00
	TOTALE TITOLO 4	21.433.195,80	16.983.019,24	12.216.791,28	0,00	0,00
	TITOLO 5 - Entrate da riduzione di attività finanziarie					
50100	Alienazione di attività finanziarie	0,00	0,00	0,00	0,00	0,00

TITOLI E TIPOLOGIE DI ENTRATA		Anno 2021		Anno 2022		Anni successivi
		Previsioni di competenza del bilancio pluriennale	Accertamenti	Previsioni di competenza del bilancio pluriennale	Accertamenti	Accertamenti
50300	Riscossione crediti di medio-lungo termine	0,00	0,00	0,00	0,00	0,00
	TOTALE TITOLO 5	0,00	0,00	0,00	0,00	0,00
	TITOLO 6 - Accensione di prestiti					
60300	Accensione Mutui e altri finanziamenti a medio lungo termine	0,00	0,00	0,00	0,00	0,00
	TOTALE TITOLO 6	0,00	0,00	0,00	0,00	0,00
	TITOLO 9 - Entrate per conto di terzi e partite di giro					
90100	Entrate per partite di giro	4.923.000,00	0,00	4.923.000,00	0,00	0,00
90200	Entrate per conto terzi	650.000,00	0,00	650.000,00	0,00	0,00
	TOTALE TITOLO 9	5.573.000,00	0,00	5.573.000,00	0,00	0,00
	TOTALE ACCERTAMENTI	59.169.393,49	17.392.374,91	48.819.145,11	0,00	0,00

**IMPEGNI ASSUNTI NELL'ESERCIZIO DI RIFERIMENTO E NEGLI ESERCIZI PRECEDENTI IMPUTATI
ALL'ANNO SUCCESSIVO CUI SI RIFERISCE IL RENDICONTO E SEGUENTI**

TITOLI E MACROAGGREGATI DI SPESA		Anno 2021		Anno 2022		Anni successivi
		Previsioni di competenza del bilancio pluriennale	Impegni	Previsioni di competenza del bilancio pluriennale	Impegni	Impegni
	TITOLO 1 - Spese correnti					
101	Redditi da lavoro dipendente	5.138.089,91	794.289,07	4.984.002,00	0,00	0,00
102	Imposte e tasse a carico dell'ente	577.630,26	49.880,26	567.540,00	0,00	0,00
103	Acquisto di beni e servizi	8.799.503,55	3.332.748,20	7.464.985,29	99.869,49	53.613,93
104	Trasferimenti correnti	11.485.335,89	488.035,89	10.497.300,00	0,00	0,00
107	Interessi passivi	3.045.803,00	147.203,00	2.813.000,00	0,00	0,00
108	Altre spese per redditi da capitale	0,00	0,00	0,00	0,00	0,00
109	Rimborsi e poste correttive delle entrate	55.000,00	0,00	55.000,00	0,00	0,00
1010	Altre spese correnti	1.711.646,81	177.538,50	1.491.730,79	0,00	0,00
	TOTALE TITOLO 1	30.813.009,42	4.989.694,92	27.873.558,08	99.869,49	53.613,93
	TITOLO 2 - Spese in conto capitale					
201	Tributi in conto capitale a carico dell'ente	0,00	0,00	0,00	0,00	0,00
202	Investimenti fissi lordi	31.077.003,92	26.518.964,36	12.334.791,28	0,00	0,00
203	Contributi agli investimenti	50.000,00	50.000,00	0,00	0,00	0,00
204	Altri trasferimenti in conto capitale	0,00	0,00	0,00	0,00	0,00
205	Altre spese in conto capitale	0,00	0,00	0,00	0,00	0,00
	TOTALE TITOLO 2	31.127.003,92	26.568.964,36	12.334.791,28	0,00	0,00
	TITOLO 4 - Rimborso di prestiti					
402	Rimborso prestiti a breve termine	0,00	0,00	0,00	0,00	0,00
403	Rimborso mutui e altri finanziamenti a medio lungo termine	2.941.000,00	0,00	3.000.500,00	0,00	0,00
	TOTALE TITOLO 4	2.941.000,00	0,00	3.000.500,00	0,00	0,00
	TITOLO 7 - Spese per conto terzi e partite di giro					
701	Uscite per partite di giro	4.923.000,00	0,00	4.923.000,00	0,00	0,00
702	Uscite per conto terzi	650.000,00	0,00	650.000,00	0,00	0,00

TITOLI E MACROAGGREGATI DI SPESA	Anno 2021		Anno 2022		Anni successivi
	Previsioni di competenza del bilancio pluriennale	Impegni	Previsioni di competenza del bilancio pluriennale	Impegni	Impegni
<i>TOTALE TITOLO 7</i>	5.573.000,00	0,00	5.573.000,00	0,00	0,00
<i>TOTALE IMPEGNI</i>	70.454.013,34	31.558.659,28	48.781.849,36	99.869,49	53.613,93

PROSPETTO DEI COSTI PER MISSIONE

Conto del CONTO ECONOMICO	Importi
MISSIONE 1 - SERVIZI ISTITUZIONALI, GENERALI E DI GESTIONE	
B) COMPONENTI NEGATIVI DELLA GESTIONE	
9) Acquisto di materie prime e/o beni di consumo	40.715,83
10) Prestazioni di servizi	864.746,81
11) Utilizzo beni di terzi	5.683,93
12) Trasferimenti e contributi	
a) Trasferimenti correnti	10.811.040,46
13) Personale	2.176.359,63
14) Ammortamenti e svalutazioni	
a) Ammortamenti di immobilizzazioni Immateriali	7.001,80
b) Ammortamenti di immobilizzazioni materiali	4.616.806,42
d) Svalutazione dei crediti	334.887,77
17) Altri accantonamenti	3.969.821,12
18) Oneri diversi di gestione	678.063,96
C) PROVENTI ED ONERI FINANZIARI	
21) Interessi ed altri oneri finanziari	
a) Interessi passivi	508.137,06
E) PROVENTI ED ONERI STRAORDINARI	
25) Oneri straordinari	
b) Sopravvenienze passive e insussistenze dell'attivo	32.985,12
c) Minusvalenze patrimoniali	284,83
26) Imposte (*)	150.438,79
TOTALE MISSIONE 1	24.196.973,53
MISSIONE 4 - ISTRUZIONE E DIRITTO ALLO STUDIO	
B) COMPONENTI NEGATIVI DELLA GESTIONE	
10) Prestazioni di servizi	3.613.774,95
11) Utilizzo beni di terzi	64.124,02
12) Trasferimenti e contributi	

Conto del CONTO ECONOMICO	Importi
a) Trasferimenti correnti 13) Personale 18) Oneri diversi di gestione C) PROVENTI ED ONERI FINANZIARI 21) Interessi ed altri oneri finanziari a) Interessi passivi E) PROVENTI ED ONERI STRAORDINARI 25) Oneri straordinari d) Altri oneri straordinari 26) Imposte (*)	337.253,90 153.433,48 48.456,00 941.443,87 72.000,00 9.320,92 5.239.807,14
TOTALE MISSIONE 4	
MISSIONE 5 - TUTELA E VALORIZZAZIONE DEI BENI E ATTIVITÀ CULTURALI	
B) COMPONENTI NEGATIVI DELLA GESTIONE 10) Prestazioni di servizi 18) Oneri diversi di gestione	22.600,60 50,00 22.650,60
TOTALE MISSIONE 5	
MISSIONE 6 - POLITICHE GIOVANILI, SPORT E TEMPO LIBERO	
B) COMPONENTI NEGATIVI DELLA GESTIONE 9) Acquisto di materie prime e/o beni di consumo 10) Prestazioni di servizi 12) Trasferimenti e contributi a) Trasferimenti correnti 18) Oneri diversi di gestione	4.552,96 5.522,72 6.500,00 50,00 16.625,68
TOTALE MISSIONE 6	
MISSIONE 7 - TURISMO	
B) COMPONENTI NEGATIVI DELLA GESTIONE 9) Acquisto di materie prime e/o beni di consumo 10) Prestazioni di servizi 18) Oneri diversi di gestione	1.632,37 36.126,31 50,00 37.808,68
TOTALE MISSIONE 7	

Conto del CONTO ECONOMICO	Importi
MISSIONE 8 - ASSETTO DEL TERRITORIO ED EDILIZIA ABITATIVA	
B) COMPONENTI NEGATIVI DELLA GESTIONE	
10) Prestazioni di servizi	7.788,49
13) Personale	145.233,63
18) Oneri diversi di gestione	5.587,00
C) PROVENTI ED ONERI FINANZIARI	
21) Interessi ed altri oneri finanziari	
a) Interessi passivi	8.521,19
E) PROVENTI ED ONERI STRAORDINARI	
26) Imposte (*)	9.511,59
TOTALE MISSIONE 8	176.641,90
MISSIONE 9 - SVILUPPO SOSTENIBILE E TUTELA DEL TERRITORIO E DELL'AMBIENTE	
B) COMPONENTI NEGATIVI DELLA GESTIONE	
9) Acquisto di materie prime e/o beni di consumo	22.483,85
10) Prestazioni di servizi	74.278,13
11) Utilizzo beni di terzi	15.323,78
12) Trasferimenti e contributi	
a) Trasferimenti correnti	0,00
b) Contributi agli investimenti ad altre Amministrazioni pubb.	114.948,90
13) Personale	937.434,46
18) Oneri diversi di gestione	47.458,00
C) PROVENTI ED ONERI FINANZIARI	
21) Interessi ed altri oneri finanziari	
a) Interessi passivi	31.735,80
E) PROVENTI ED ONERI STRAORDINARI	
26) Imposte (*)	61.188,22
TOTALE MISSIONE 9	1.304.851,14
MISSIONE 10 - TRASPORTI E DIRITTO ALLA MOBILITÀ	
B) COMPONENTI NEGATIVI DELLA GESTIONE	
9) Acquisto di materie prime e/o beni di consumo	98.229,18
10) Prestazioni di servizi	3.152.723,51

Conto del CONTO ECONOMICO	Importi
11) Utilizzo beni di terzi	57.647,22
12) Trasferimenti e contributi	
b) Contributi agli investimenti ad altre Amministrazioni pubb.	0,00
13) Personale	941.616,91
18) Oneri diversi di gestione	63.583,00
C) PROVENTI ED ONERI FINANZIARI	
21) Interessi ed altri oneri finanziari	
a) Interessi passivi	1.485.794,91
E) PROVENTI ED ONERI STRAORDINARI	
26) Imposte (*)	53.462,07
TOTALE MISSIONE 10	5.853.056,80
MISSIONE 11 - SOCCORSO CIVILE	
B) COMPONENTI NEGATIVI DELLA GESTIONE	
9) Acquisto di materie prime e/o beni di consumo	3.033,06
10) Prestazioni di servizi	42.805,44
18) Oneri diversi di gestione	1.147,00
TOTALE MISSIONE 11	46.985,50
MISSIONE 12 - DIRITTI SOCIALI, POLITICHE SOCIALI E FAMIGLIA	
B) COMPONENTI NEGATIVI DELLA GESTIONE	
10) Prestazioni di servizi	23.863,74
12) Trasferimenti e contributi	
a) Trasferimenti correnti	10.950,00
18) Oneri diversi di gestione	1.000,00
TOTALE MISSIONE 12	35.813,74
MISSIONE 15 - POLITICHE PER IL LAVORO E LA FORMAZIONE PROFESSIONALE	
B) COMPONENTI NEGATIVI DELLA GESTIONE	
10) Prestazioni di servizi	1.246,89
18) Oneri diversi di gestione	500,00
TOTALE MISSIONE 15	1.746,89
MISSIONE 16 - AGRICOLTURA, POLITICHE AGROALIMENTARI E PESCA	

Conto del CONTO ECONOMICO	Importi
B) COMPONENTI NEGATIVI DELLA GESTIONE	
9) Acquisto di materie prime e/o beni di consumo	24.360,91
10) Prestazioni di servizi	33.171,35
12) Trasferimenti e contributi	
a) Trasferimenti correnti	697,00
b) Contributi agli investimenti ad altre Amministrazioni pubb.	10.000,00
18) Oneri diversi di gestione	3.066,00
E) PROVENTI ED ONERI STRAORDINARI	
26) Imposte (*)	219,60
TOTALE MISSIONE 16	71.514,86
MISSIONE 19 - RELAZIONI INTERNAZIONALI	
B) COMPONENTI NEGATIVI DELLA GESTIONE	
9) Acquisto di materie prime e/o beni di consumo	320,74
10) Prestazioni di servizi	23.892,48
E) PROVENTI ED ONERI STRAORDINARI	
26) Imposte (*)	102,00
TOTALE MISSIONE 19	24.315,22

**CONTO DEL BILANCIO - GESTIONE DELLE SPESE
UTILIZZO DI CONTRIBUTI E TRASFERIMENTI DA PARTE DI ORGANISMI
COMUNITARI E INTERNAZIONALI**

MISSIONE, PROGRAMMA, TITOLO	DENOMINAZIONE	RESIDUI PASSIVI AL 1/1/2020 (RS)		PAGAMENTI IN C/RESIDUI (PR)		RIACCERTAMENTI RESIDUI (R)		RESIDUI PASSIVI DA ESERCIZI PREC. (EP=RS-PR+R+P)			
		PREVISIONI DEFINITIVE DI COMPETENZA (CP)		PAGAMENTI IN C/COMPETENZA (PC)		IMPEGNI (I)		ECONOMIE DI COMPETENZA (ECP=CP-I-FPV)		RESIDUI PASSIVI DA ESERCIZIO DI COMP. (EC=I-PC)	
		PREVISIONI DEFINITIVE DI CASSA (CS)		TOTALE PAGAMENTI (TP=PR+PC)		FONDO PLURIENNALE VINCOLATO (FPV)				TOTALE RESIDUI PASSIVI DA RIPORT. (TR=EP+EC)	
MISSIONE 10	Trasporti e diritto alla mobilità										
1005 PROGRAMMA 05	Viabilità e infrastrutture stradali										
Titolo 1	Spese correnti	RS	0,00	PR	0,00	R	0,00	EP	0,00		
		CP	0,00	PC	0,00	I	0,00	ECP	0,00	EC	0,00
		CS	0,00	TP	0,00	FPV	0,00			TR	0,00
Totale PROGRAMMA 05	Viabilità e infrastrutture stradali	RS	0,00	PR	0,00	R	0,00	P	0,00	EP	0,00
		CP	0,00	PC	0,00	I	0,00	ECP	0,00	EC	0,00
		CS	0,00	TP	0,00	FPV	0,00			TR	0,00
Totale MISSIONE 10	Trasporti e diritto alla mobilità	RS	0,00	PR	0,00	R	0,00			EP	0,00
		CP	0,00	PC	0,00	I	0,00	ECP	0,00	EC	0,00
		CS	0,00	TP	0,00	FPV	0,00			TR	0,00
MISSIONE 19	Relazioni internazionali										
1901 PROGRAMMA 01	Relazioni internazionali e Cooperazione allo sviluppo										
Titolo 1	Spese correnti	RS	0,00	PR	0,00	R	0,00	EP	0,00		
		CP	0,00	PC	0,00	I	0,00	ECP	0,00	EC	0,00
		CS	0,00	TP	0,00	FPV	0,00			TR	0,00

Allegato j) al Rendiconto - Spese su contributi UE e internazionali

MISSIONE, PROGRAMMA, TITOLO	DENOMINAZIONE	RESIDUI PASSIVI AL 1/1/2020 (RS)		PAGAMENTI IN C/RESIDUI (PR)		RIACCERTAMENTI RESIDUI (R)				RESIDUI PASSIVI DA ESERCIZI PREC. (EP=RS-PR+R+P)	
		PREVISIONI DEFINITIVE DI COMPETENZA (CP)		PAGAMENTI IN C/COMPETENZA (PC)		IMPEGNI (I)		ECONOMIE DI COMPETENZA (ECP=CP-I-FPV)		RESIDUI PASSIVI DA ESERCIZIO DI COMP. (EC=I-PC)	
		PREVISIONI DEFINITIVE DI CASSA (CS)		TOTALE PAGAMENTI (TP=PR+PC)		FONDO PLURIENNALE VINCOLATO (FPV)				TOTALE RESIDUI PASSIVI DA RIPORT. (TR=EP+EC)	
<i>Totale PROGRAMMA 01</i>	<i>Relazioni internazionali e Cooperazione allo sviluppo</i>	RS	0,00	PR	0,00	R	0,00	P	0,00	EP	0,00
		CP	0,00	PC	0,00	I	0,00	ECP	0,00	EC	0,00
		CS	0,00	TP	0,00	FPV	0,00			TR	0,00
<i>Totale MISSIONE 19</i>	<i>Relazioni internazionali</i>	RS	0,00	PR	0,00	R	0,00			EP	0,00
		CP	0,00	PC	0,00	I	0,00	ECP	0,00	EC	0,00
		CS	0,00	TP	0,00	FPV	0,00			TR	0,00
TOTALE MISSIONI		RS	0,00	PR	0,00	R	0,00			EP	0,00
		CP	0,00	PC	0,00	I	0,00	ECP	0,00	EC	0,00
		CS	0,00	TP	0,00	FPV	0,00			TR	0,00

**CONTO DEL BILANCIO - GESTIONE DELLE SPESE
FUNZIONI DELEGATE DALLE REGIONI**

MISSIONE, PROGRAMMA, TITOLO	DENOMINAZIONE	RESIDUI PASSIVI AL 1/1/2020 (RS)		PAGAMENTI IN C/RESIDUI (PR)		RIACCERTAMENTI RESIDUI (R)		RESIDUI PASSIVI DA ESERCIZI PREC. (EP=RS-PR+R+P)			
		PREVISIONI DEFINITIVE DI COMPETENZA (CP)		PAGAMENTI IN C/COMPETENZA (PC)		IMPEGNI (I)		ECONOMIE DI COMPETENZA (ECP=CP-I-FPV)		RESIDUI PASSIVI DA ESERCIZIO DI COMP. (EC=I-PC)	
		PREVISIONI DEFINITIVE DI CASSA (CS)		TOTALE PAGAMENTI (TP=PR+PC)		FONDO PLURIENNALE VINCOLATO (FPV)				TOTALE RESIDUI PASSIVI DA RIPORT. (TR=EP+EC)	
MISSIONE 01	Servizi istituzionali, generali e di gestione										
0106	PROGRAMMA 06	Ufficio tecnico									
Titolo 1	Spese correnti	RS	0,00	PR	0,00	R	0,00	EP	0,00		
		CP	0,00	PC	0,00	I	0,00	ECP	0,00	EC	0,00
		CS	0,00	TP	0,00	FPV	0,00			TR	0,00
Titolo 2	Spese in conto capitale	RS	0,00	PR	0,00	R	0,00	EP	0,00		
		CP	0,00	PC	0,00	I	0,00	ECP	0,00	EC	0,00
		CS	0,00	TP	0,00	FPV	0,00			TR	0,00
Totale PROGRAMMA 06	Ufficio tecnico	RS	0,00	PR	0,00	R	0,00	P	0,00	EP	0,00
		CP	0,00	PC	0,00	I	0,00	ECP	0,00	EC	0,00
		CS	0,00	TP	0,00	FPV	0,00			TR	0,00
0109	PROGRAMMA 09	Assistenza tecnico-amministrativa agli enti locali									
Titolo 1	Spese correnti	RS	20.000,00	PR	0,00	R	0,00	EP	20.000,00		
		CP	0,00	PC	0,00	I	0,00	ECP	0,00	EC	0,00
		CS	20.000,00	TP	0,00	FPV	0,00			TR	20.000,00
Totale PROGRAMMA 09	Assistenza tecnico-amministrativa agli enti locali	RS	20.000,00	PR	0,00	R	0,00	P	0,00	EP	20.000,00
		CP	0,00	PC	0,00	I	0,00	ECP	0,00	EC	0,00
		CS	20.000,00	TP	0,00	FPV	0,00			TR	20.000,00
Totale MISSIONE 01	Servizi istituzionali, generali e di gestione	RS	20.000,00	PR	0,00	R	0,00			EP	20.000,00
		CP	0,00	PC	0,00	I	0,00	ECP	0,00	EC	0,00
		CS	20.000,00	TP	0,00	FPV	0,00			TR	20.000,00

Allegato k) al Rendiconto - Funzioni delegate dalle regioni

MISSIONE, PROGRAMMA, TITOLO	DENOMINAZIONE	RESIDUI PASSIVI AL 1/1/2020 (RS)		PAGAMENTI IN C/RESIDUI (PR)		RIACCERTAMENTI RESIDUI (R)		RESIDUI PASSIVI DA ESERCIZI PREC. (EP=RS-PR+R+P)			
		PREVISIONI DEFINITIVE DI COMPETENZA (CP)		PAGAMENTI IN C/COMPETENZA (PC)		IMPEGNI (I)		ECONOMIE DI COMPETENZA (ECP=CP-I-FPV)		RESIDUI PASSIVI DA ESERCIZIO DI COMP. (EC=I-PC)	
		PREVISIONI DEFINITIVE DI CASSA (CS)		TOTALE PAGAMENTI (TP=PR+PC)		FONDO PLURIENNALE VINCOLATO (FPV)				TOTALE RESIDUI PASSIVI DA RIPORT. (TR=EP+EC)	
MISSIONE 04	Istruzione e diritto allo studio										
0402	PROGRAMMA 02	Altri ordini di istruzione non universitaria									
Titolo 1	Spese correnti	RS	0,00	PR	0,00	R	0,00	EP	0,00	CP	0,00
		CS	0,00	TP	0,00	I	0,00	ECP	0,00	PC	0,00
						FPV	0,00			TR	0,00
Titolo 2	Spese in conto capitale	RS	0,00	PR	0,00	R	0,00	EP	0,00	CP	0,00
		CS	0,00	TP	0,00	I	0,00	ECP	0,00	PC	0,00
						FPV	0,00			TR	0,00
Totale PROGRAMMA 02 Altri ordini di istruzione non universitaria		RS	0,00	PR	0,00	R	0,00	P	0,00	EP	0,00
		CP	0,00	PC	0,00	I	0,00	ECP	0,00	EC	0,00
		CS	0,00	TP	0,00	FPV	0,00			TR	0,00
0405	PROGRAMMA 05	Istruzione tecnica superiore									
Titolo 1	Spese correnti	RS	0,00	PR	0,00	R	0,00	EP	0,00	CP	0,00
		CS	0,00	TP	0,00	I	0,00	ECP	0,00	PC	0,00
						FPV	0,00			TR	0,00
Totale PROGRAMMA 05 Istruzione tecnica superiore		RS	0,00	PR	0,00	R	0,00	P	0,00	EP	0,00
		CP	0,00	PC	0,00	I	0,00	ECP	0,00	EC	0,00
		CS	0,00	TP	0,00	FPV	0,00			TR	0,00
0406	PROGRAMMA 06	Servizi ausiliari all'istruzione									
Titolo 1	Spese correnti	RS	1.290,19	PR	426,71	R	-863,48	EP	0,00	CP	584.660,28
		CS	867.219,80	TP	260.957,45	I	578.715,76	ECP	-8.301,52	PC	260.530,74
						FPV	14.246,04			TR	318.185,02

Allegato k) al Rendiconto - Funzioni delegate dalle regioni

MISSIONE, PROGRAMMA, TITOLO	DENOMINAZIONE	RESIDUI PASSIVI AL 1/1/2020 (RS)		PAGAMENTI IN C/RESIDUI (PR)		RIACCERTAMENTI RESIDUI (R)				RESIDUI PASSIVI DA ESERCIZI PREC. (EP=RS-PR+R+P)	
		PREVISIONI DEFINITIVE DI COMPETENZA (CP)		PAGAMENTI IN C/COMPETENZA (PC)		IMPEGNI (I)		ECONOMIE DI COMPETENZA (ECP=CP-I-FPV)		RESIDUI PASSIVI DA ESERCIZIO DI COMP. (EC=I-PC)	
		PREVISIONI DEFINITIVE DI CASSA (CS)		TOTALE PAGAMENTI (TP=PR+PC)		FONDO PLURIENNALE VINCOLATO (FPV)				TOTALE RESIDUI PASSIVI DA RIPORT. (TR=EP+EC)	
Totale PROGRAMMA 06	Servizi ausiliari all'istruzione	RS	1.290,19	PR	426,71	R	-863,48	P	0,00	EP	0,00
		CP	584.660,28	PC	260.530,74	I	578.715,76	ECP	-8.301,52	EC	318.185,02
		CS	867.219,80	TP	260.957,45	FPV	14.246,04			TR	318.185,02
Totale MISSIONE 04	Istruzione e diritto allo studio	RS	1.290,19	PR	426,71	R	-863,48			EP	0,00
		CP	584.660,28	PC	260.530,74	I	578.715,76	ECP	-8.301,52	EC	318.185,02
		CS	867.219,80	TP	260.957,45	FPV	14.246,04			TR	318.185,02
MISSIONE 05	Tutela e valorizzazione dei beni e attività culturali										
0501	PROGRAMMA 01	Valorizzazione dei beni di interesse storico									
	Titolo 1	Spese correnti									
		RS	0,00	PR	0,00	R	0,00			EP	0,00
		CP	0,00	PC	0,00	I	0,00	ECP	0,00	EC	0,00
		CS	0,00	TP	0,00	FPV	0,00			TR	0,00
	Totale PROGRAMMA 01	Valorizzazione dei beni di interesse storico	0,00	0,00	0,00	0,00	0,00	0,00	0,00	0,00	0,00
		CP	0,00	PC	0,00	I	0,00	ECP	0,00	EC	0,00
		CS	0,00	TP	0,00	FPV	0,00			TR	0,00
0502	PROGRAMMA 02	Attività culturali e interventi diversi nel settore culturale									
	Titolo 1	Spese correnti									
		RS	567,61	PR	463,18	R	0,00			EP	104,43
		CP	4.623,00	PC	2.418,95	I	3.560,60	ECP	1.062,40	EC	1.141,65
		CS	5.313,01	TP	2.882,13	FPV	0,00			TR	1.246,08
	Totale PROGRAMMA 02	Attività culturali e interventi diversi nel settore culturale	567,61	463,18	0,00	0,00	0,00	0,00	0,00	104,43	1.141,65
		CP	4.623,00	PC	2.418,95	I	3.560,60	ECP	1.062,40	EC	1.141,65
		CS	5.313,01	TP	2.882,13	FPV	0,00			TR	1.246,08
Totale MISSIONE 05	Tutela e valorizzazione dei beni e attività culturali	RS	567,61	PR	463,18	R	0,00			EP	104,43
		CP	4.623,00	PC	2.418,95	I	3.560,60	ECP	1.062,40	EC	1.141,65
		CS	5.313,01	TP	2.882,13	FPV	0,00			TR	1.246,08

Allegato k) al Rendiconto - Funzioni delegate dalle regioni

MISSIONE, PROGRAMMA, TITOLO	DENOMINAZIONE	RESIDUI PASSIVI AL 1/1/2020 (RS)		PAGAMENTI IN C/RESIDUI (PR)		RIACCERTAMENTI RESIDUI (R)		RESIDUI PASSIVI DA ESERCIZI PREC. (EP=RS-PR+R+P)			
		PREVISIONI DEFINITIVE DI COMPETENZA (CP)		PAGAMENTI IN C/COMPETENZA (PC)		IMPEGNI (I)		ECONOMIE DI COMPETENZA (ECP=CP-I-FPV)		RESIDUI PASSIVI DA ESERCIZIO DI COMP. (EC=I-PC)	
		PREVISIONI DEFINITIVE DI CASSA (CS)		TOTALE PAGAMENTI (TP=PR+PC)		FONDO PLURIENNALE VINCOLATO (FPV)				TOTALE RESIDUI PASSIVI DA RIPORT. (TR=EP+EC)	
MISSIONE	06	Politiche giovanili, sport e tempo libero									
0601	PROGRAMMA 01	Sport e tempo libero									
Titolo 1	Spese correnti	RS	0,00	PR	0,00	R	0,00	EP	0,00		
		CP	1.073,00	PC	775,95	I	1.072,72	ECP	0,28	EC	296,77
		CS	1.299,83	TP	775,95	FPV	0,00			TR	296,77
Totale PROGRAMMA 01	Sport e tempo libero	RS	0,00	PR	0,00	R	0,00	P	0,00	EP	0,00
		CP	1.073,00	PC	775,95	I	1.072,72	ECP	0,28	EC	296,77
		CS	1.299,83	TP	775,95	FPV	0,00			TR	296,77
0602	PROGRAMMA 02	Giovani									
Titolo 1	Spese correnti	RS	0,00	PR	0,00	R	0,00	EP	0,00		
		CP	7.000,00	PC	0,00	I	4.500,00	ECP	2.500,00	EC	4.500,00
		CS	14.000,00	TP	0,00	FPV	0,00			TR	4.500,00
Totale PROGRAMMA 02	Giovani	RS	0,00	PR	0,00	R	0,00	P	0,00	EP	0,00
		CP	7.000,00	PC	0,00	I	4.500,00	ECP	2.500,00	EC	4.500,00
		CS	14.000,00	TP	0,00	FPV	0,00			TR	4.500,00
Totale MISSIONE 06	Politiche giovanili, sport e tempo libero	RS	0,00	PR	0,00	R	0,00			EP	0,00
		CP	8.073,00	PC	775,95	I	5.572,72	ECP	2.500,28	EC	4.796,77
		CS	15.299,83	TP	775,95	FPV	0,00			TR	4.796,77
MISSIONE	07	Turismo									
0701	PROGRAMMA 01	Sviluppo e valorizzazione del turismo									

Allegato k) al Rendiconto - Funzioni delegate dalle regioni

MISSIONE, PROGRAMMA, TITOLO	DENOMINAZIONE	RESIDUI PASSIVI AL 1/1/2020 (RS)		PAGAMENTI IN C/RESIDUI (PR)		RIACCERTAMENTI RESIDUI (R)		RESIDUI PASSIVI DA ESERCIZI PREC. (EP=RS-PR+R+P)			
		PREVISIONI DEFINITIVE DI COMPETENZA (CP)		PAGAMENTI IN C/COMPETENZA (PC)		IMPEGNI (I)		ECONOMIE DI COMPETENZA (ECP=CP-I-FPV)		RESIDUI PASSIVI DA ESERCIZIO DI COMP. (EC=I-PC)	
		PREVISIONI DEFINITIVE DI CASSA (CS)		TOTALE PAGAMENTI (TP=PR+PC)		FONDO PLURIENNALE VINCOLATO (FPV)				TOTALE RESIDUI PASSIVI DA RIPORT. (TR=EP+EC)	
Titolo 1	Spese correnti	RS	293,72	PR	173,11	R	-16,18			EP	104,43
		CP	3.545,00	PC	1.424,47	I	3.177,26	ECP	367,74	EC	1.752,79
		CS	3.838,72	TP	1.597,58	FPV	0,00			TR	1.857,22
Totale PROGRAMMA 01	Sviluppo e valorizzazione del turismo	RS	293,72	PR	173,11	R	-16,18	P	0,00	EP	104,43
		CP	3.545,00	PC	1.424,47	I	3.177,26	ECP	367,74	EC	1.752,79
		CS	3.838,72	TP	1.597,58	FPV	0,00			TR	1.857,22
Totale MISSIONE 07	Turismo	RS	293,72	PR	173,11	R	-16,18			EP	104,43
		CP	3.545,00	PC	1.424,47	I	3.177,26	ECP	367,74	EC	1.752,79
		CS	3.838,72	TP	1.597,58	FPV	0,00			TR	1.857,22
MISSIONE 08	Assetto del territorio ed edilizia abitativa										
0801	PROGRAMMA 01	Urbanistica e assetto del territorio									
Titolo 1	Spese correnti	RS	742,93	PR	0,00	R	-742,93			EP	0,00
		CP	0,00	PC	0,00	I	0,00	ECP	0,00	EC	0,00
		CS	742,93	TP	0,00	FPV	0,00			TR	0,00
Totale PROGRAMMA 01	Urbanistica e assetto del territorio	RS	742,93	PR	0,00	R	-742,93	P	0,00	EP	0,00
		CP	0,00	PC	0,00	I	0,00	ECP	0,00	EC	0,00
		CS	742,93	TP	0,00	FPV	0,00			TR	0,00
Totale MISSIONE 08	Assetto del territorio ed edilizia abitativa	RS	742,93	PR	0,00	R	-742,93			EP	0,00
		CP	0,00	PC	0,00	I	0,00	ECP	0,00	EC	0,00
		CS	742,93	TP	0,00	FPV	0,00			TR	0,00
MISSIONE 09	Sviluppo sostenibile e tutela del territorio e dell'ambiente										
0901	PROGRAMMA 01	Difesa del suolo									

Allegato k) al Rendiconto - Funzioni delegate dalle regioni

MISSIONE, PROGRAMMA, TITOLO	DENOMINAZIONE	RESIDUI PASSIVI AL 1/1/2020 (RS)		PAGAMENTI IN C/RESIDUI (PR)		RIACCERTAMENTI RESIDUI (R)		RESIDUI PASSIVI DA ESERCIZI PREC. (EP=RS-PR+R+P)			
		PREVISIONI DEFINITIVE DI COMPETENZA (CP)		PAGAMENTI IN C/COMPETENZA (PC)		IMPEGNI (I)		ECONOMIE DI COMPETENZA (ECP=CP-I-FPV)		RESIDUI PASSIVI DA ESERCIZIO DI COMP. (EC=I-PC)	
		PREVISIONI DEFINITIVE DI CASSA (CS)		TOTALE PAGAMENTI (TP=PR+PC)		FONDO PLURIENNALE VINCOLATO (FPV)				TOTALE RESIDUI PASSIVI DA RIPORT. (TR=EP+EC)	
Titolo 1	Spese correnti	RS	0,00	PR	0,00	R	0,00			EP	0,00
		CP	0,00	PC	0,00	I	0,00	ECP	0,00	EC	0,00
		CS	0,00	TP	0,00	FPV	0,00			TR	0,00
Totale PROGRAMMA 01	Difesa del suolo	RS	0,00	PR	0,00	R	0,00	P	0,00	EP	0,00
		CP	0,00	PC	0,00	I	0,00	ECP	0,00	EC	0,00
		CS	0,00	TP	0,00	FPV	0,00			TR	0,00
0902	PROGRAMMA 02	Tutela, valorizzazione e recupero ambientale									
Titolo 1	Spese correnti	RS	48.991,57	PR	866,16	R	0,00			EP	48.125,41
		CP	329.670,97	PC	294.901,00	I	306.086,79	ECP	23.584,18	EC	11.185,79
		CS	389.081,51	TP	295.767,16	FPV	0,00			TR	59.311,20
Totale PROGRAMMA 02	Tutela, valorizzazione e recupero ambientale	RS	48.991,57	PR	866,16	R	0,00	P	0,00	EP	48.125,41
		CP	329.670,97	PC	294.901,00	I	306.086,79	ECP	23.584,18	EC	11.185,79
		CS	389.081,51	TP	295.767,16	FPV	0,00			TR	59.311,20
0903	PROGRAMMA 03	Rifiuti									
Titolo 1	Spese correnti	RS	6.898,79	PR	322,96	R	-6.575,83			EP	0,00
		CP	211.593,37	PC	156.893,49	I	162.433,49	ECP	12.475,81	EC	5.540,00
		CS	218.978,23	TP	157.216,45	FPV	36.684,07			TR	5.540,00
Totale PROGRAMMA 03	Rifiuti	RS	6.898,79	PR	322,96	R	-6.575,83	P	0,00	EP	0,00
		CP	211.593,37	PC	156.893,49	I	162.433,49	ECP	12.475,81	EC	5.540,00
		CS	218.978,23	TP	157.216,45	FPV	36.684,07			TR	5.540,00
0905	PROGRAMMA 05	Aree protette, parchi naturali, protezione naturalistica e forestazione									
Titolo 1	Spese correnti	RS	0,00	PR	0,00	R	0,00			EP	0,00
		CP	473,00	PC	384,90	I	472,17	ECP	0,83	EC	87,27
		CS	539,94	TP	384,90	FPV	0,00			TR	87,27

Allegato k) al Rendiconto - Funzioni delegate dalle regioni

MISSIONE, PROGRAMMA, TITOLO	DENOMINAZIONE	RESIDUI PASSIVI AL 1/1/2020 (RS)		PAGAMENTI IN C/RESIDUI (PR)		RIACCERTAMENTI RESIDUI (R)		RESIDUI PASSIVI DA ESERCIZI PREC. (EP=RS-PR+R+P)			
		PREVISIONI DEFINITIVE DI COMPETENZA (CP)		PAGAMENTI IN C/COMPETENZA (PC)		IMPEGNI (I)		ECONOMIE DI COMPETENZA (ECP=CP-I-FPV)			
		PREVISIONI DEFINITIVE DI CASSA (CS)		TOTALE PAGAMENTI (TP=PR+PC)		FONDO PLURIENNALE VINCOLATO (FPV)		TOTALE RESIDUI PASSIVI DA RIPORT. (TR=EP+EC)			
Totale PROGRAMMA 05	Aree protette, parchi naturali, protezione naturalistica e forestazione	RS	0,00	PR	0,00	R	0,00	P	0,00	EP	0,00
		CP	473,00	PC	384,90	I	472,17	ECP	0,83	EC	87,27
		CS	539,94	TP	384,90	FPV	0,00			TR	87,27
0908	PROGRAMMA 08	Qualità dell'aria e riduzione dell'inquinamento									
Titolo 1	Spese correnti	RS	3.590,05	PR	146,93	R	-3.443,12			EP	0,00
		CP	166.235,75	PC	139.335,93	I	143.873,90	ECP	7.792,70	EC	4.537,97
		CS	172.976,13	TP	139.482,86	FPV	14.569,15			TR	4.537,97
Totale PROGRAMMA 08	Qualità dell'aria e riduzione dell'inquinamento	RS	3.590,05	PR	146,93	R	-3.443,12	P	0,00	EP	0,00
		CP	166.235,75	PC	139.335,93	I	143.873,90	ECP	7.792,70	EC	4.537,97
		CS	172.976,13	TP	139.482,86	FPV	14.569,15			TR	4.537,97
Totale MISSIONE 09	Sviluppo sostenibile e tutela del territorio e dell'ambiente	RS	59.480,41	PR	1.336,05	R	-10.018,95			EP	48.125,41
		CP	707.973,09	PC	591.515,32	I	612.866,35	ECP	43.853,52	EC	21.351,03
		CS	781.575,81	TP	592.851,37	FPV	51.253,22			TR	69.476,44
MISSIONE 10	Trasporti e diritto alla mobilità										
1002	PROGRAMMA 02	Trasporto pubblico locale									
Titolo 1	Spese correnti	RS	2.254,88	PR	1.737,95	R	0,00			EP	516,93
		CP	17.929,00	PC	8.016,88	I	10.400,63	ECP	7.528,37	EC	2.383,75
		CS	22.183,88	TP	9.754,83	FPV	0,00			TR	2.900,68
Totale PROGRAMMA 02	Trasporto pubblico locale	RS	2.254,88	PR	1.737,95	R	0,00	P	0,00	EP	516,93
		CP	17.929,00	PC	8.016,88	I	10.400,63	ECP	7.528,37	EC	2.383,75
		CS	22.183,88	TP	9.754,83	FPV	0,00			TR	2.900,68
1005	PROGRAMMA 05	Viabilità e infrastrutture stradali									

Allegato k) al Rendiconto - Funzioni delegate dalle regioni

MISSIONE, PROGRAMMA, TITOLO	DENOMINAZIONE	RESIDUI PASSIVI AL 1/1/2020 (RS)		PAGAMENTI IN C/RESIDUI (PR)		RIACCERTAMENTI RESIDUI (R)		RESIDUI PASSIVI DA ESERCIZI PREC. (EP=RS-PR+R+P)	
		PREVISIONI DEFINITIVE DI COMPETENZA (CP)		PAGAMENTI IN C/COMPETENZA (PC)		IMPEGNI (I)		ECONOMIE DI COMPETENZA (ECP=CP-I-FPV)	
		PREVISIONI DEFINITIVE DI CASSA (CS)		TOTALE PAGAMENTI (TP=PR+PC)		FONDO PLURIENNALE VINCOLATO (FPV)		TOTALE RESIDUI PASSIVI DA RIPORT. (TR=EP+EC)	
Titolo 2	Spese in conto capitale	RS	779.627,13	PR	0,00	R	-613.165,54	EP	166.461,59
		CP	16.967.559,40	PC	0,00	I	0,00	ECP	11.904.225,68
		CS	22.810.520,25	TP	0,00	FPV	5.063.333,72	TR	166.461,59
Totale PROGRAMMA 05	Viabilità e infrastrutture stradali	RS	779.627,13	PR	0,00	R	-613.165,54	P	0,00
		CP	16.967.559,40	PC	0,00	I	0,00	ECP	11.904.225,68
		CS	22.810.520,25	TP	0,00	FPV	5.063.333,72	TR	166.461,59
Totale MISSIONE 10	Trasporti e diritto alla mobilità	RS	781.882,01	PR	1.737,95	R	-613.165,54	EP	166.978,52
		CP	16.985.488,40	PC	8.016,88	I	10.400,63	ECP	11.911.754,05
		CS	22.832.704,13	TP	9.754,83	FPV	5.063.333,72	TR	169.362,27
MISSIONE 11	Soccorso civile								
1101	PROGRAMMA 01	Sistema di protezione civile							
Titolo 1	Spese correnti	RS	59.047,78	PR	6.801,84	R	-9,60	EP	52.236,34
		CP	47.164,00	PC	19.410,63	I	35.108,14	ECP	12.055,86
		CS	106.412,56	TP	26.212,47	FPV	0,00	TR	67.933,85
Totale PROGRAMMA 01	Sistema di protezione civile	RS	59.047,78	PR	6.801,84	R	-9,60	P	0,00
		CP	47.164,00	PC	19.410,63	I	35.108,14	ECP	12.055,86
		CS	106.412,56	TP	26.212,47	FPV	0,00	TR	67.933,85
Totale MISSIONE 11	Soccorso civile	RS	59.047,78	PR	6.801,84	R	-9,60	EP	52.236,34
		CP	47.164,00	PC	19.410,63	I	35.108,14	ECP	12.055,86
		CS	106.412,56	TP	26.212,47	FPV	0,00	TR	67.933,85
MISSIONE 12	Diritti sociali, politiche sociali e famiglia								
1204	PROGRAMMA 04	Interventi per soggetti a rischio di esclusione sociale							

Allegato k) al Rendiconto - Funzioni delegate dalle regioni

MISSIONE, PROGRAMMA, TITOLO	DENOMINAZIONE	RESIDUI PASSIVI AL 1/1/2020 (RS)		PAGAMENTI IN C/RESIDUI (PR)		RIACCERTAMENTI RESIDUI (R)		RESIDUI PASSIVI DA ESERCIZI PREC. (EP=RS-PR+R+P)			
		PREVISIONI DEFINITIVE DI COMPETENZA (CP)		PAGAMENTI IN C/COMPETENZA (PC)		IMPEGNI (I)		ECONOMIE DI COMPETENZA (ECP=CP-I-FPV)		RESIDUI PASSIVI DA ESERCIZIO DI COMP. (EC=I-PC)	
		PREVISIONI DEFINITIVE DI CASSA (CS)		TOTALE PAGAMENTI (TP=PR+PC)		FONDO PLURIENNALE VINCOLATO (FPV)				TOTALE RESIDUI PASSIVI DA RIPORT. (TR=EP+EC)	
Titolo 1	Spese correnti	RS	0,00	PR	0,00	R	0,00			EP	0,00
		CP	0,00	PC	0,00	I	0,00	ECP	0,00	EC	0,00
		CS	0,00	TP	0,00	FPV	0,00			TR	0,00
Totale PROGRAMMA 04	Interventi per soggetti a rischio di esclusione sociale	RS	0,00	PR	0,00	R	0,00	P	0,00	EP	0,00
		CP	0,00	PC	0,00	I	0,00	ECP	0,00	EC	0,00
		CS	0,00	TP	0,00	FPV	0,00			TR	0,00
1207	PROGRAMMA 07	Programmazione e governo della rete dei servizi sociosanitari e sociali									
Titolo 1	Spese correnti	RS	0,00	PR	0,00	R	0,00			EP	0,00
		CP	0,00	PC	0,00	I	0,00	ECP	0,00	EC	0,00
		CS	0,00	TP	0,00	FPV	0,00			TR	0,00
Totale PROGRAMMA 07	Programmazione e governo della rete dei servizi sociosanitari e sociali	RS	0,00	PR	0,00	R	0,00	P	0,00	EP	0,00
		CP	0,00	PC	0,00	I	0,00	ECP	0,00	EC	0,00
		CS	0,00	TP	0,00	FPV	0,00			TR	0,00
Totale MISSIONE 12	Diritti sociali, politiche sociali e famiglia	RS	0,00	PR	0,00	R	0,00			EP	0,00
		CP	0,00	PC	0,00	I	0,00	ECP	0,00	EC	0,00
		CS	0,00	TP	0,00	FPV	0,00			TR	0,00
MISSIONE 15	Politiche per il lavoro e la formazione professionale										
1501	PROGRAMMA 01	Servizi per lo sviluppo del mercato del lavoro									
Titolo 1	Spese correnti	RS	32.548,52	PR	3.484,05	R	-889,10			EP	28.175,37
		CP	3.100,00	PC	1.146,89	I	1.746,89	ECP	1.353,11	EC	600,00
		CS	35.648,52	TP	4.630,94	FPV	0,00			TR	28.775,37
Totale PROGRAMMA 01	Servizi per lo sviluppo del mercato del lavoro	RS	32.548,52	PR	3.484,05	R	-889,10	P	0,00	EP	28.175,37
		CP	3.100,00	PC	1.146,89	I	1.746,89	ECP	1.353,11	EC	600,00
		CS	35.648,52	TP	4.630,94	FPV	0,00			TR	28.775,37

Allegato k) al Rendiconto - Funzioni delegate dalle regioni

MISSIONE, PROGRAMMA, TITOLO	DENOMINAZIONE	RESIDUI PASSIVI AL 1/1/2020 (RS)		PAGAMENTI IN C/RESIDUI (PR)		RIACCERTAMENTI RESIDUI (R)		RESIDUI PASSIVI DA ESERCIZI PREC. (EP=RS-PR+R+P)	
		PREVISIONI DEFINITIVE DI COMPETENZA (CP)		PAGAMENTI IN C/COMPETENZA (PC)		IMPEGNI (I)		ECONOMIE DI COMPETENZA (ECP=CP-I-FPV)	
		PREVISIONI DEFINITIVE DI CASSA (CS)		TOTALE PAGAMENTI (TP=PR+PC)		FONDO PLURIENNALE VINCOLATO (FPV)		TOTALE RESIDUI PASSIVI DA RIPORT. (TR=EP+EC)	
1502	PROGRAMMA 02	Formazione professionale							
Titolo 1	Spese correnti	RS	21.687,85	PR	0,00	R	0,00	EP	21.687,85
		CP	0,00	PC	0,00	I	0,00	ECP	0,00
		CS	21.687,85	TP	0,00	FPV	0,00	TR	21.687,85
Totale PROGRAMMA 02 Formazione professionale		RS	21.687,85	PR	0,00	R	0,00	P	0,00
		CP	0,00	PC	0,00	I	0,00	ECP	0,00
		CS	21.687,85	TP	0,00	FPV	0,00	TR	21.687,85
Totale MISSIONE 15 Politiche per il lavoro e la formazione professionale		RS	54.236,37	PR	3.484,05	R	-889,10	EP	49.863,22
		CP	3.100,00	PC	1.146,89	I	1.746,89	ECP	1.353,11
		CS	57.336,37	TP	4.630,94	FPV	0,00	TR	50.463,22
MISSIONE 16	Agricoltura, politiche agroalimentari e pesca								
1601	PROGRAMMA 01	Sviluppo del settore agricolo e del sistema agroalimentare							
Titolo 1	Spese correnti	RS	36.211,87	PR	11.042,40	R	-25.169,47	EP	0,00
		CP	0,00	PC	0,00	I	0,00	ECP	0,00
		CS	36.211,87	TP	11.042,40	FPV	0,00	TR	0,00
Totale PROGRAMMA 01 Sviluppo del settore agricolo e del sistema agroalimentare		RS	36.211,87	PR	11.042,40	R	-25.169,47	P	0,00
		CP	0,00	PC	0,00	I	0,00	ECP	0,00
		CS	36.211,87	TP	11.042,40	FPV	0,00	TR	0,00
1602	PROGRAMMA 02	Caccia e pesca							
Titolo 1	Spese correnti	RS	84.539,17	PR	64.893,70	R	-210,04	EP	19.435,43
		CP	125.652,40	PC	21.382,12	I	39.173,92	ECP	-273.693,28
		CS	570.363,33	TP	86.275,82	FPV	360.171,76	TR	37.227,23

Allegato k) al Rendiconto - Funzioni delegate dalle regioni

MISSIONE, PROGRAMMA, TITOLO	DENOMINAZIONE	RESIDUI PASSIVI AL 1/1/2020 (RS)		PAGAMENTI IN C/RESIDUI (PR)		RIACCERTAMENTI RESIDUI (R)		RESIDUI PASSIVI DA ESERCIZI PREC. (EP=RS-PR+R+P)			
		PREVISIONI DEFINITIVE DI COMPETENZA (CP)		PAGAMENTI IN C/COMPETENZA (PC)		IMPEGNI (I)		ECONOMIE DI COMPETENZA (ECP=CP-I-FPV)			
		PREVISIONI DEFINITIVE DI CASSA (CS)		TOTALE PAGAMENTI (TP=PR+PC)		FONDO PLURIENNALE VINCOLATO (FPV)		TOTALE RESIDUI PASSIVI DA RIPORT. (TR=EP+EC)			
<i>Totale PROGRAMMA 02</i>	<i>Caccia e pesca</i>	RS	84.539,17	PR	64.893,70	R	-210,04	P	0,00	EP	19.435,43
		CP	125.652,40	PC	21.382,12	I	39.173,92	ECP	-273.693,28	EC	17.791,80
		CS	570.363,33	TP	86.275,82	FPV	360.171,76			TR	37.227,23
<i>Totale MISSIONE 16</i>	<i>Agricoltura, politiche agroalimentari e pesca</i>	RS	120.751,04	PR	75.936,10	R	-25.379,51			EP	19.435,43
		CP	125.652,40	PC	21.382,12	I	39.173,92	ECP	-273.693,28	EC	17.791,80
		CS	606.575,20	TP	97.318,22	FPV	360.171,76			TR	37.227,23
TOTALE MISSIONI		RS	1.098.292,06	PR	90.358,99	R	-651.085,29			EP	356.847,78
		CP	18.470.279,17	PC	906.621,95	I	1.290.322,27	ECP	11.690.952,16	EC	383.700,32
		CS	25.297.018,36	TP	996.980,94	FPV	5.489.004,74			TR	740.548,10

TABELLA DEI PARAMETRI OBIETTIVI PER PROVINCE E CITTA' METROPOLITANE AI FINI DELL'ACCERTAMENTO DELLA CONDIZIONE DI ENTE STRUTTURALMENTE DEFICITARIO

		Barrare la condizione che ricorre	
P1	Indicatore 1.1 (Incidenza spese rigide - ripiano disavanzo, personale e debito - su entrate correnti) maggiore del 41%	SI	NO
P2	Indicatore 2.8 (Incidenza degli incassi delle entrate proprie sulle previsioni definitive di parte corrente) minore del 21%	SI	NO
P3	Indicatore 3.2 (Anticipazioni chiuse solo contabilmente) maggiore di 0	SI	NO
P4	Indicatore 10.3 (Sostenibilità debiti finanziari) maggiore del 15%	SI	NO
P5	Indicatore 12.4 (Sostenibilità disavanzo effettivamente a carico dell'esercizio) maggiore dell'1,20%	SI	NO
P6	Indicatore 13.1 (Debiti riconosciuti e finanziati) maggiore dell'1%	SI	NO
P7	[Indicatore 13.2 (Debiti in corso di riconoscimento) + Indicatore 13.3 (Debiti riconosciuti e in corso di finanziamento)] maggiore dello 0,60%	SI	NO
P8	Indicatore concernente l'effettiva capacità di riscossione (riferito al totale delle entrate) minore del 45%	SI	NO

Gli enti locali che presentano almeno la metà dei parametri deficitari (la condizione "SI" identifica il parametro deficitario) sono strutturalmente deficitari ai sensi dell'articolo 242, comma 1, Tuel.

Sulla base dei parametri suindicati l'ente è da considerarsi in condizioni strutturalmente deficitarie	SI	NO
--	----	---------------

PROVINCIA di NOVARA

ATTESTAZIONE DEI TEMPI DI PAGAMENTO PER L'ANNO 2020

*(articolo 41, del decreto legge . 24-4-2014 n. 66, convertito, con modificazioni, dalla legge
23 giugno 2014, n. 89*

Misure urgenti per la competitività e la giustizia sociale)

Sulla scorta degli atti d'ufficio, si attesta che l'importo dei pagamenti relativi a transazioni commerciali effettuati nell'esercizio 2020 dopo la scadenza dei termini previsti dal decreto legislativo 9 ottobre 2002, n. 231, è pari ad €. 3.118.148,20.

Si attesta inoltre che l'indicatore annuale di tempestività dei pagamenti di cui all'articolo 33 del decreto legislativo 14 marzo 2013, n. 33, calcolato come dato ponderato relativo ai tempi medi di pagamento relativi agli acquisti di beni, servizi e forniture, ai sensi del DPCM 22 settembre 2014 (pubblicato sulla G.U n. 265 del 14/11/2014) e dalla Circolare Mef n. 22 del 22 luglio 2015 è pari a – 6.43 giorni.

F.to IL PRESIDENTE
(Federico Binatti)

F.to IL RESPONSABILE DEL SERVIZIO FINANZIARIO
(Dott.ssa Giovanna Goffredo)

PROVINCIA di NOVARA

NOTA INFORMATIVA VERIFICA DEBITI E CREDITI SOCIETA' PARTECIPATE 2020

(articolo 6, comma 4, del Decreto Legge 6/7/2012, n. 95, convertito in L.135/2012)

L'art. 4, comma 6, del D.L. 06/07/2012 n. 95, recante "Disposizioni urgenti per la revisione della spesa pubblica con invarianza dei servizi ai cittadini nonché misure di rafforzamento patrimoniale delle imprese del settore bancario.", prevede che i Comuni e le Province allegano al rendiconto della gestione una nota informativa contenente la verifica dei crediti e debiti reciproci tra l'Ente e le società partecipate.

La predetta nota, asseverata dai rispettivi organi di revisione, evidenzia analiticamente eventuali discordanze e ne fornisce la motivazione; in tal caso il Comune o la Provincia adottano senza indugio, e comunque non oltre il termine dell'esercizio finanziario in corso, i provvedimenti necessari ai fini della riconciliazione delle partite debitorie e creditorie.

La verifica ha riguardato le sotto elencate società ed organismi direttamente partecipati dall'Ente, ai quali è stata trasmessa a mezzo posta elettronica certificata, apposita nota informativa a firma del Presidente del Collegio di Revisione, con l'invito a verificarne la rispondenza e a restituirla, debitamente asseverata dal Collegio Sindacale, ovvero a segnalare le discordanze riscontrate, entro 30 giorni.

Denominazione	Forma societaria	Debiti dell'ente verso la società al 31/12/2020	Crediti dell'ente verso la società al 31/12/2020
Distretto Turistico dei Laghi	Società consortile a responsabilità limitata	0.00	0,00
S.A.I.A. Società Aree Industriali Artigianali S.p.A.	Società per Azioni in fallimento; non ha riscontrato la richiesta di asseverazione	0.00	0.00
Fondazione Novara Sviluppo	Fondazione	0.00	0.00
A.T.L. - Agenzia di accoglienza e promozione turistica locale della Provincia di Novara	Società consortile a responsabilità limitata	0.00	0.00
IBIS – Innovative bio-based and sustainable products and processes	Consorzio	0.00	0.00
Consorzio per il sistema informativo – CSI Piemonte	Consorzio	0.00	Crediti per fattura <u>da emettere</u> al 31/12/2020: - Fattura 5600000119 del 02/02/2021 di €3.124,69 (di cui imponibile €2.561,22) <u>pagata con mandato n. 348 del 05/02/2021</u>
Fondazione Castello visconteo-sforzesco di Novara	Fondazione	0.00	0.00
Istituto Tecnico Superiore per la mobilità sostenibile Aerospazio/Meccatronica	Fondazione	0.00	0.00
Agenzia della Mobilità Piemontese	Consorzio	0.00	0.00

ORGANO DI REVISIONE ECONOMICO FINANZIARIA

RENDICONTO DELL'ESERCIZIO 2020
 NOTA INFORMATIVA DI VERIFICA DEI DEBITI E CREDITI RECIPROCI
 (art. 6, comma 4, D.L. 6 luglio 2012, n. 95, convertito con modificazioni dalla legge 7 agosto 2012, n. 135)

Società Partecipata Distretto Turistico dei Laghi S.c.r.l.

A) DEBITI DELL'ENTE VERSO LA SOCIETA' AL 31/12/2020

Nd	Descrizione	Importo	Rif. al bilancio	
			Intervento	Impegno
		00,00		
	TOTALE	00,00		

B) CREDITI DELL'ENTE VERSO LA SOCIETA' AL 31/12/2020


Nd	Descrizione	Importo	Rif. al bilancio	
			Risorsa	Acc.to
		00,00		
	TOTALE	00,00		

Note:.....

Il Presidente del Collegio
 di revisione economico-finanziaria
 Dott. Giancarlo Motti
 (documento firmato digitalmente)

ASSEVERAZIONE

Il collegio sindacale della società Distretto Turistico dei Laghi S.c.r.l.
 Assevera la corrispondenza dei dati sopra indicati con il bilancio della società
 Non assevera la corrispondenza dei dati sopra indicati con il bilancio della società, per gli importi e le
 motivazioni analiticamente riportate in allegato
- 5 FEB. 2021
 Data.....

Il Collegio sindacale.....




Organo di Revisione economico finanziaria
PROVINCIA DI NOVARA

PEC: saiaspa@legalmail.it
PEC : f5.2020verbania@pecfallimenti.it

Spett. S.A.I.A. Società Aree Industriali Artigianali
Piazza Matteotti, 7
28900 Verbania (VB)

OGGETTO: Verifica debiti e crediti reciproci ex art. 6, comma 4, del decreto legge 6 luglio 2012, n. 95, convertito con modificazioni dalla legge 7 agosto 2012, n. 135.
Trasmissione nota informativa.

L'articolo 6, comma 4, del decreto legge 6 luglio 2012. n. 95, convertito con modificazioni dalla legge 7 agosto 2012, n.135, ha introdotto l'obbligo per gli enti locali di allegare al rendiconto di gestione una nota informativa che metta in evidenza i debiti ed i crediti reciproci in essere tra l'ente stesso e le società partecipate. La nota, asseverata dai rispettivi organi di revisione, "*evidenzia analiticamente eventuali discordanze e ne fornisce la motivazione*".

A tal fine si trasmette, in allegato alla presente, nota informativa in cui sono stati riepilogati i debiti ed i crediti in essere tra questo ente e codesta società, come risultanti dalle evidenze contabili dell'ente. Si prega di verificarne la rispondenza e di restituire la nota, debitamente asseverata, con cortese tempestività e comunque entro 10 giorni dal ricevimento della presente.

Con l'occasione si rammenta di verificare l'aggiornamento del sito istituzionale il cui link deve essere pubblicato a cura della Provincia di Novara, ai sensi dell'art. 22 del d.lgs. n. 33/2013.

Il Presidente del Collegio
di revisione economico-finanziaria
Dott. Giancarlo Motti
(documento firmato digitalmente)



ORGANO DI REVISIONE ECONOMICO FINANZIARIA

RENDICONTO DELL'ESERCIZIO 2020
NOTA INFORMATIVA DI VERIFICA DEI DEBITI E CREDITI RECIPROCI
 (art. 6, comma 4, D.L. 6 luglio 2012, n.95, convertito con modificazioni dalla legge 7 agosto 2012, n. 135)

S.A.I.A. Società Aree Industriali Artigianali

A) DEBITI DELL'ENTE VERSO LA SOCIETA' AL 31/12/2020

Nd	Descrizione	Importo	Rif. al bilancio	
			Intervento	Impegno
		00,00		
	TOTALE	00,00		

B) CREDITI DELL'ENTE VERSO LA SOCIETA' AL 31/12/2020

Nd	Descrizione	Importo	Rif. al bilancio	
			Risorsa	Acc.to
		00,00		
	TOTALE	00,00		

Note:.....

Il Presidente del Collegio
 di Revisione economico-finanziaria
 Dott. Giancarlo Motti
 (documento firmato digitalmente)

ASSEVERAZIONE

Il collegio sindacale della società.....
 Assevera la corrispondenza dei dati sopra indicati con il bilancio della società
 Non assevera la corrispondenza dei dati sopra indicati con il bilancio della società, per gli importi e le
 motivazioni analiticamente riportate in allegato

Data.....

Il Collegio sindacale.....

DISCORDANZE EVIDENZIATE E RELATIVA MOTIVAZIONE

1) Partita Debito per l'ente e credito per la società Credito per l'ente e debito per la società

Descrizione	Importo risultante dal bilancio dell'ente	Importo risultante dal bilancio della società	Differenza

Motivazione.....

2) Partita Debito per l'ente e credito per la società Credito per l'ente e debito per la società

Descrizione	Importo risultante dal bilancio dell'ente	Importo risultante dal bilancio della società	Differenza

Motivazione.....

3) Partita Debito per l'ente e credito per la società Credito per l'ente e debito per la società

Descrizione	Importo risultante dal bilancio dell'ente	Importo risultante dal bilancio della società	Differenza

Motivazione.....

Data.....

Il Collegio sindacale.....

ORGANO DI REVISIONE ECONOMICO FINANZIARIA

RENDICONTO DELL'ESERCIZIO 2020
 NOTA INFORMATIVA DI VERIFICA DEI DEBITI E CREDITI RECIPROCI
 (art. 6, comma 4, D.L. 6 luglio 2012, n. 95, convertito con modificazioni dalla legge 7 agosto 2012, n. 135)

Fondazione Novara Sviluppo

A) DEBITI DELL'ENTE VERSO LA FONDAZIONE AL 31/12/2020

Nd	Descrizione	Importo	Rif. al bilancio	
			Intervento	Impegno
		00,00		
	TOTALE	00,00		

B) CREDITI DELL'ENTE VERSO LA FONDAZIONE AL 31/12/2020

Nd	Descrizione	Importo	Rif. al bilancio	
			Risorsa	Acc.to
		00,00		
	TOTALE	00,00		

Note:

.....

.....


Il Presidente del Collegio
 di Revisione economico-finanziaria
 Dott. Giancarlo Motti
 (documento firmato digitalmente)

ASSEVERAZIONE

Il collegio sindacale della fondazione.....
 Assevera la corrispondenza dei dati sopra indicati con il bilancio della fondazione
 Non assevera la corrispondenza dei dati sopra indicati con il bilancio della fondazione, per gli importi e
 le motivazioni analiticamente riportate in allegato

Data.. 03/02/2021

Il Collegio sindacale.....



Prot n 65 / 2021

ORGANO DI REVISIONE ECONOMICO FINANZIARIA

RENDICONTO DELL'ESERCIZIO 2020
NOTA INFORMATIVA DI VERIFICA DEI DEBITI E CREDITI RECIPROCI
(art. 6, comma 4, D.L. 6 luglio 2012, n. 95, convertito con modificazioni dalla legge 7 agosto 2012, n. 135)

A.T.L. - Agenzia di accoglienza e promozione turistica locale della Provincia di Novara

A) DEBITI DELL'ENTE VERSO LA SOCIETA' AL 31/12/2020

Nd	Descrizione	Importo	Rif. al bilancio	
			Intervento	Impegno
		00,00		
TOTALE		00,00		

B) CREDITI DELL'ENTE VERSO LA SOCIETA' AL 31/12/2020

Nd	Descrizione	Importo	Rif. al bilancio	
			Risorsa	Acc.to
		00,00		
TOTALE		00,00		

Note:

Data

Il Presidente del Collegio
di Revisione economico-finanziaria
Dott. Giancarlo Motti
(documento firmato digitalmente)

ASSEVERAZIONE

Il collegio sindacale del consorzio ~~AGENZIA DI ACCOGLIENZA E PROMOZIONE TURISTICA LOCALE DELLA PROVINCIA~~
~~DI NOVARA SCRL~~
 Assevera la corrispondenza dei dati sopra indicati con il bilancio del consorzio
 Non assevera la corrispondenza dei dati sopra indicati con il bilancio del consorzio, per gli importi e le
motivazioni analiticamente riportate in allegato

Data... 12/03/2021

Il Collegio sindacale.....

ORGANO DI REVISIONE ECONOMICO FINANZIARIA

RENDICONTO DELL'ESERCIZIO 2020
NOTA INFORMATIVA DI VERIFICA DEI DEBITI E CREDITI RECIPROCI
 (art. 6, comma 4, D.L. 6 luglio 2012, n. 95, convertito con modificazioni dalla legge 7 agosto 2012, n. 135)

IBIS – Innovative bio-based and sustainable products and processes

A) DEBITI DELL'ENTE VERSO IL CONSORZIO AL 31/12/2020

Nd	Descrizione	Importo	Rif. al bilancio	
			Intervento	Impegno
		00,00		
	TOTALE	00,00		

B) CREDITI DELL'ENTE VERSO IL CONSORZIO AL 31/12/2020

Nd	Descrizione	Importo	Rif. al bilancio	
			Risorsa	Acc.to
		00,00		
	TOTALE	00,00		

Note:

.....

.....

Il Presidente del Collegio
 di Revisione economico-finanziaria
 Dott. Giancarlo Motti
 (documento firmato digitalmente)

ASSEVERAZIONE

Il collegio sindacale del consorzio.....*IBIS*.....

Assevera la corrispondenza dei dati sopra indicati con il bilancio del consorzio
 Non assevera la corrispondenza dei dati sopra indicati con il bilancio del consorzio, per gli importi e le motivazioni analiticamente riportate in allegato

Data.....*17/02/24*.....

PRESIDENTE
 Il Collegio sindacale..... **CONSORZIO IBIS**
 Corso Cavallotti, 25 - 28100 Novara
 C.F. e P. IVA 02194430035

Luigi Pausa

DISCORDANZE EVIDENZIATE E RELATIVA MOTIVAZIONE

1) Partita Debito per l'ente e credito per il consorzio Credito per l'ente e debito per il consorzio

Descrizione	Importo risultante dal bilancio dell'ente	Importo risultante dal bilancio del consorzio	Differenza

Motivazione.....

2) Partita Debito per l'ente e credito per il consorzio Credito per l'ente e debito per il consorzio

Descrizione	Importo risultante dal bilancio dell'ente	Importo risultante dal bilancio del consorzio	Differenza

Motivazione.....

3) Partita Debito per l'ente e credito per il consorzio Credito per l'ente e debito per il consorzio

Descrizione	Importo risultante dal bilancio dell'ente	Importo risultante dal bilancio del consorzio	Differenza

Motivazione.....

Data 17/02/2024

~~PRESIDENTI~~
 Il Collegio sindacale.....
 CORSO CAVALLOTTI, 25 - 28100 NOVARA
 C.F. e P. IVA 02194430035

Luigi Pansa



Trasmessa via PEC:
CV/gd

Spettabile
Provincia di Novara

protocollo@provincia.novara.sistemapiemonte.it

Oggetto: Verifica debiti e crediti anno 2020 Art.11 comma 6 lettera j del D.Lgs. n. 118 del 23 giugno 2011

Con riferimento alla Vostra richiesta di verifica dei crediti e dei debiti risultanti alla data del 31.12.2020, comunichiamo che non sussistono crediti per fatture emesse, sussistono invece crediti per fatture da emettere nei confronti della Provincia di Novara al 31.12.2020 per € 2.561,22, dettagliati nel prospetto allegato.

Non sussistono inoltre debiti nei confronti della Provincia stessa.

Con i migliori saluti.

Firmato digitalmente
dal Dottor Carlo Vinci
Funzione Organizzativa Amministrazione
Finanza e Controllo

104.2
Allegati n. 1



ALLEGATO 1

**CREDITI PER FATTURE DA EMETTERE AL 31.12.2020 NEI CONFRONTI DELLA
PROVINCIA DI NOVARA**

Fattura da emettere CTE 2020 per i servizi al personale per i quali in data
02.02.2021 è già stata emessa la fattura n. 5600000119

2.561,22

CREDITI PER FATTURE DA EMETTERE AL 31.12.2020

2.561,22

ORGANO DI REVISIONE ECONOMICO FINANZIARIA

RENDICONTO DELL'ESERCIZIO 2020
 NOTA INFORMATIVA DI VERIFICA DEI DEBITI E CREDITI RECIPROCI
 (art. 6, comma 4, D.L. 6 luglio 2012, n. 95, convertito con modificazioni dalla legge 7 agosto 2012, n. 135)

Fondazione Castello visconteo-sforzesco di Novara

A) DEBITI DELL'ENTE VERSO LA FONDAZIONE AL 31/12/2020

Nd	Descrizione	Importo	Rif. al bilancio	
			Intervento	Impegno
		00,00		
	TOTALE	00,00		

B) CREDITI DELL'ENTE VERSO LA FONDAZIONE AL 31/12/2020

Nd	Descrizione	Importo	Rif. al bilancio	
			Risorsa	Acc.to
		00,00		
	TOTALE	00,00		

Note:

Il Presidente del Collegio
 di Revisione economico-finanziaria
 Dott. Giancarlo Motti
 (documento firmato digitalmente)

ASSEVERAZIONE

Il collegio sindacale della fondazione CASTELLO VISCONTEO-SFORZESCO DI NOVARA
 Assevera la corrispondenza dei dati sopra indicati con il bilancio della fondazione
 Non assevera la corrispondenza dei dati sopra indicati con il bilancio della fondazione, per gli importi e
 le motivazioni analiticamente riportate in allegato

Data: 12-02-2021

Il Collegio sindacale,

Barbara
V. Gotta
Roberto

DISCORDANZE EVIDENZIATE E RELATIVA MOTIVAZIONE

1) Partita Debito per l'ente e credito per la fondazione Credito per l'ente e debito per la fondazione

Descrizione	Importo risultante dal bilancio dell'ente	Importo risultante dal bilancio della fondazione	Differenza

Motivazione.....

.....

2) Partita Debito per l'ente e credito per la fondazione Credito per l'ente e debito per la fondazione

Descrizione	Importo risultante dal bilancio dell'ente	Importo risultante dal bilancio della fondazione	Differenza

Motivazione.....

.....

3) Partita Debito per l'ente e credito per la fondazione Credito per l'ente e debito per la fondazione

Descrizione	Importo risultante dal bilancio dell'ente	Importo risultante dal bilancio della fondazione	Differenza

Motivazione.....

.....

Data 12.02.2021

Il Collegio sindacale.....

De Madales

V. Zetta

R. Di...

ORGANO DI REVISIONE ECONOMICO FINANZIARIA

RENDICONTO DELL'ESERCIZIO 2020
 NOTA INFORMATIVA DI VERIFICA DEI DEBITI E CREDITI RECIPROCI
 (art. 6, comma 4, D.L. 6 luglio 2012, n. 95, convertito con modificazioni dalla legge 7 agosto 2012, n. 135)

Istituto Tecnico Superiore per la mobilità sostenibile Aerospazio/Meccatronica

A) DEBITI DELL'ENTE VERSO LA FONDAZIONE AL 31/12/2020

Nd	Descrizione	Importo	Rif. al bilancio	
			Intervento	Impegno
		00,00		
	TOTALE	00,00		

B) CREDITI DELL'ENTE VERSO LA FONDAZIONE AL 31/12/2020

Nd	Descrizione	Importo	Rif. al bilancio	
			Risorsa	Acc.to
		00,00		
	TOTALE	00,00		

Note:

.....

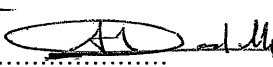
.....

Il Presidente del Collegio
 di Revisione economico-finanziaria
 Dott. Giancarlo Motti
 (documento firmato digitalmente)

ASSEVERAZIONE

REVISORE
 Il collegio sindacale della fondazione, DOTT. ALDO OCCHETTA.....
 Assevera la corrispondenza dei dati sopra indicati con il bilancio della fondazione
~~Non assevera la corrispondenza dei dati sopra indicati con il bilancio della fondazione, per gli importi e~~
~~le motivazioni analiticamente riportate in allegato~~

Data. 04/02/2021

REVISORE
 Il Collegio sindacale..... 

DISCORDANZE EVIDENZIATE E RELATIVA MOTIVAZIONE

1) Partita Debito per l'ente e credito per la fondazione Credito per l'ente e debito per la fondazione

Descrizione	Importo risultante dal bilancio dell'ente	Importo risultante dal bilancio della fondazione	Differenza

Motivazione.....

2) Partita Debito per l'ente e credito per la fondazione Credito per l'ente e debito per la fondazione

Descrizione	Importo risultante dal bilancio dell'ente	Importo risultante dal bilancio della fondazione	Differenza


Motivazione.....

3) Partita Debito per l'ente e credito per la fondazione Credito per l'ente e debito per la fondazione

Descrizione	Importo risultante dal bilancio dell'ente	Importo risultante dal bilancio del consorzio	Differenza

Motivazione.....

Data 04/02/2021

REVISORE
 Il Collegio sindacale 

Situazione debiti e crediti tra AMP e Provincia di Novara
al 31/12/2020
(art. 11, comma 6, lett. j), D.Lgs. N. 118/2011 e s.m.i.)

Capitolo	Anno	Provvedimento	Residui attivi 31/12/2020	Descrizione
			0,00	

Capitolo	Anno	Provvedimento	Residui passivi 31/12/2020	Descrizione
			0,00	

Si attesta la corrispondenza dei dati contabili suesposti con la risultanza delle scritture contabili al 31/12/2020

Il Presidente del Collegio dei Revisori
dr. Alberto DE GREGORIO

Il Direttore Generale
ing. Cesare PAONESSA

Ente Codice 000711680

Ente Descrizione AMMINISTRAZIONE PROVINCIALE DI NOVARA

Categoria Province - Comuni - Citta' metropolitane - Unioni di Comuni

Sotto Categoria PROVINCE

Periodo MENSILE Dicembre 2020

Prospetto DISPONIBILITA' LIQUIDE

Tipo Report Semplice

Importi in EURO

000711680 - AMMINISTRAZIONE PROVINCIALE DI NOVARA

Importo a tutto
il periodo

CONTO CORRENTE DI TESORERIA

1100	FONDO DI CASSA DELL'ENTE ALL' INIZIO DELL'ANNO (1)	25.350.749,92
1200	RISCOSSIONI EFFETTUATE DALL'ENTE A TUTTO IL MESE (2)	50.009.945,67
1300	PAGAMENTI EFFETTUATI DALL'ENTE A TUTTO IL MESE (3)	31.445.199,94
1400	FONDO DI CASSA DELL'ENTE ALLA FINE DEL PERIODO DI RIFERIMENTO (4) (1+2-3)	43.915.495,65
1450	FONDO DI CASSA DELL'ENTE ALLA FINE DEL PERIODO DI RIFERIMENTO - QUOTA VINCOLATA	0,00

FONDI DELL'ENTE PRESSO IL TESORIERE AL DI FUORI DEL CONTO DI TESORERIA

2100	DISPONIBILITA' LIQUIDE LIBERE ALLA FINE DEL MESE COMPRESSE QUELLE REIMPIEGATE IN OPERAZIONI FINANZIARIE	2.073,42
2200	DISPONIBILITA' LIQUIDE VINCOLATE ALLA FINE DEL MESE COMPRESSE QUELLE REIMPIEGATE IN OPERAZIONI FINANZIARIE	0,00

FONDI DELL'ENTE PRESSO ALTRI ISTITUTI DICREDITO

2300	DISPONIBILITA' LIQUIDE LIBERE ALLA FINE DEL MESE COMPRESSE QUELLE REIMPIEGATE IN OPERAZIONI FINANZIARIE	0,00
2400	DISPONIBILITA' LIQUIDE VINCOLATE ALLA FINE DEL MESE COMPRESSE QUELLE REIMPIEGATE IN OPERAZIONI FINANZIARIE	0,00

CONCORDANZA TRA IL CONTO DI TESORERIA E LA CONTABILITA' SPECIALE DI T.U.

1500	DISPONIBILITA' LIQUIDE PRESSO IL CONTO DI TESORERIA SENZA OBBLIGO DI RIVERSAM. A FINE PERIODO RIFERIM., COMPRESSE QUELLE REIMP. IN OPERAZIONI FIN. (5)	604.259,32
1600	RISCOSSIONI EFFETTUATE DAL TESORIERE A TUTTO IL MESE E NON CONTABILIZZATE NELLA CONTAB. SPEC. (6)	73.741,55
1700	PAGAMENTI EFFETTUATI DAL TESORIERE A TUTTO IL MESE E NON CONTABILIZZATI NELLA CONTAB. SPEC. (7)	2.123.950,68
1800	VERSAM. C/O CONTAB. SPEC. NON CONTABILIZZATI DAL TESORIERE A TUTTO IL MESE (8)	0,00
1850	PRELIEVI DALLA CONTABILITA' SPECIALE NON CONTABILIZZATI DAL TESORIERE A TUTTO IL MESE (9)	0,00
1900	SALDO C/O CONTAB. SPEC. A FINE PERIODO RIFERIM. (4-5-6+7+8-9)	45.361.445,46

Prospetto dei dati SIOPE (Incassi)

Esercizio : 2020
Mese di : Dicembre

Voci di : ENTRATA
Calcolato su : REVERSALI

Titolo 1 - Entrate correnti di natura tributaria, contributiva e perequativa

SIOPE		Importo nel periodo	Importo a tutto il periodo
Codice	Descrizione		
E.1.01.01.39.001	Imposta sulle assicurazioni RC auto riscossa a seguito dell'attività ordinaria di gestione	1.681.030,20	12.047.546,12
E.1.01.01.40.001	Imposta di iscrizione al pubblico registro automobilistico (PRA) riscossa a seguito dell'attività ordinaria di gestione	1.946.683,43	10.027.334,74
E.1.01.01.52.001	Tassa occupazione spazi e aree pubbliche riscossa a seguito dell'attività ordinaria di gestione	3.645,96	268.927,63
E.1.01.01.52.002	Tassa occupazione spazi e aree pubbliche riscossa a seguito di attività di verifica e controllo	2.401,36	34.461,67
E.1.01.01.60.001	Tributo per l'esercizio delle funzioni di tutela, protezione e igiene dell'ambiente	537.569,18	2.493.481,42
E.1.01.01.60.002	Tributo per l'esercizio delle funzioni di tutela, protezione e igiene dell'ambiente riscosso a seguito di attività di verifica e controllo	26.614,44	390.153,65
E.1.01.01.99.002	Altre imposte, tasse e proventi assimilati n.a.c. riscosse a seguito di attività di verifica e controllo	0,00	74,50
Totale Titolo 1		4.197.944,57	25.261.979,73

Titolo 2 - Trasferimenti correnti

SIOPE		Importo nel periodo	Importo a tutto il periodo
Codice	Descrizione		
E.2.01.01.01.001	Trasferimenti correnti da Ministeri	2.333.241,81	9.965.458,78
E.2.01.01.01.002	Trasferimenti correnti da Ministero dell'Istruzione - Istituzioni Scolastiche	10.000,00	1.330.211,76
E.2.01.01.02.001	Trasferimenti correnti da Regioni e province autonome	439.413,56	1.347.229,66
E.2.01.01.02.002	Trasferimenti correnti da Province	24.238,89	24.238,89
E.2.01.01.02.003	Trasferimenti correnti da Comuni	4.411,80	61.873,51
E.2.01.04.01.001	Trasferimenti correnti da Istituzioni Sociali Private	5.463,00	20.463,00
E.2.01.05.01.999	Altri trasferimenti correnti dall'Unione Europea	0,00	19.444,96
Totale Titolo 2		2.816.769,06	12.768.920,56

Titolo 3 - Entrate extratributarie

SIOPE		Importo nel periodo	Importo a tutto il periodo
Codice	Descrizione		
E.3.01.02.01.027	Proventi da consulenze	300,00	1.436,00
E.3.01.02.01.032	Proventi da diritti di segreteria e rogito	6.559,93	25.053,85
E.3.01.02.01.033	Proventi da rilascio documenti e diritti di cancelleria	11.848,00	125.023,78
E.3.01.02.01.035	Proventi da autorizzazioni	2.922,15	61.479,07
E.3.01.02.01.036	Proventi da attività di monitoraggio e controllo ambientale	19.242,37	104.704,58
E.3.01.02.01.999	Proventi da servizi n.a.c.	1.751,79	58.859,56
E.3.01.03.01.002	Canone occupazione spazi e aree pubbliche	25.160,76	152.661,96
E.3.01.03.02.001	Fitti di terreni e diritti di sfruttamento di giacimenti e risorse naturali	3.475,32	36.908,60
E.3.01.03.02.002	Locazioni di altri beni immobili	281.557,45	322.294,96
E.3.02.02.01.002	Proventi da multe e sanzioni per violazioni delle norme di polizia amministrativa a carico delle famiglie	1.200,00	24.498,75
E.3.02.02.01.004	Proventi da multe e sanzioni per violazioni delle norme del codice della strada a carico delle famiglie	0,00	56,60
E.3.02.03.01.002	Proventi da multe e sanzioni per violazioni delle norme di polizia amministrativa a carico delle imprese	13.342,47	334.420,70
E.3.02.03.01.004	Proventi da multe e sanzioni per violazioni delle norme del codice della strada a carico delle imprese	0,00	13.482,83

SIOPE		Importo nel periodo	Importo a tutto il periodo
Codice	Descrizione		
E.3.03.02.02.999	Interessi attivi da finanziamenti a medio lungo termine concessi a altri soggetti	66,84	156,52
E.3.03.03.04.001	Interessi attivi da depositi bancari o postali	0,00	71,35
E.3.05.01.01.999	Altri indennizzi di assicurazione contro i danni	17.001,99	102.078,24
E.3.05.02.01.001	Rimborsi ricevuti per spese di personale (comando, distacco, fuori ruolo, convenzioni, ecc.)	8.003,02	37.009,31
E.3.05.02.02.001	Entrate per rimborsi di imposte indirette	0,00	2.089,16
E.3.05.02.02.003	Entrate da rimborsi di imposte dirette	0,00	4.695,37
E.3.05.02.03.001	Entrate da rimborsi, recuperi e restituzioni di somme non dovute o incassate in eccesso da Amministrazioni Centrali	39.924,08	39.924,08
E.3.05.02.03.002	Entrate da rimborsi, recuperi e restituzioni di somme non dovute o incassate in eccesso da Amministrazioni Locali	1.024,00	39.943,00
E.3.05.02.03.003	Entrate da rimborsi, recuperi e restituzioni di somme non dovute o incassate in eccesso da Enti Previdenziali	0,00	2.237,14
E.3.05.02.03.005	Entrate da rimborsi, recuperi e restituzioni di somme non dovute o incassate in eccesso da Imprese	116.202,81	131.530,70
E.3.05.02.03.006	Entrate da rimborsi, recuperi e restituzioni di somme non dovute o incassate in eccesso da ISP	175,00	17.587,05
E.3.05.99.02.001	Fondi incentivanti il personale (art. 113 del decreto legislativo n. 50/2016)	0,00	27.133,26
E.3.05.99.99.999	Altre entrate correnti n.a.c.	1.068.302,94	1.178.023,33
Totale Titolo 3		1.618.060,92	2.843.359,75

Titolo 4 - Entrate in conto capitale

SIOPE		Importo nel periodo	Importo a tutto il periodo
Codice	Descrizione		
E.4.02.01.01.001	Contributi agli investimenti da Ministeri	126.316,23	3.867.555,62
E.4.02.01.01.002	Contributi agli investimenti da Ministero dell'Istruzione - Istituzioni Scolastiche	155.042,92	155.042,92
E.4.02.01.02.001	Contributi agli investimenti da Regioni e province autonome	203.250,00	414.449,80
E.4.04.01.01.001	Alienazione di Mezzi di trasporto stradali	0,00	2.300,00
Totale Titolo 4		484.609,15	4.439.348,34

Titolo 6 - Accensione di prestiti

SIOPE		Importo nel periodo	Importo a tutto il periodo
Codice	Descrizione		
E.6.03.01.04.003	Accensione mutui e altri finanziamenti a medio lungo termine da Cassa Depositi e Prestiti - SPA	0,00	32.456,52
Totale Titolo 6		0,00	32.456,52

Titolo 9 - Entrate per conto di terzi e partite di giro

SIOPE		Importo nel periodo	Importo a tutto il periodo
Codice	Descrizione		
E.9.01.01.02.001	Ritenute per scissione contabile IVA (split payment)	281.928,95	2.077.015,13
E.9.01.02.01.001	Ritenute erariali su redditi da lavoro dipendente per conto terzi	75.097,31	646.248,33
E.9.01.02.02.001	Ritenute previdenziali e assistenziali su redditi da lavoro dipendente per conto terzi	47.781,80	374.293,65
E.9.01.02.99.999	Altre ritenute al personale dipendente per conto di terzi	2.479,21	30.943,00
E.9.01.03.01.001	Ritenute erariali su redditi da lavoro autonomo per conto terzi	7.037,26	98.025,29
E.9.01.03.02.001	Ritenute previdenziali e assistenziali su redditi da lavoro autonomo per conto terzi	0,00	320,00
E.9.01.99.01.001	Entrate a seguito di spese non andate a buon fine	15,04	15,04
E.9.01.99.03.001	Rimborso di fondi economici e carte aziendali	0,00	10.000,00

SIOPE		Importo nel periodo	Importo a tutto il periodo
Codice	Descrizione		
E.9.01.99.99.999	Altre entrate per partite di giro diverse	71.997,16	78.986,71
E.9.02.02.02.002	Trasferimenti da Province per operazioni conto terzi	356.049,00	1.133.825,87
E.9.02.04.01.001	Costituzione di depositi cauzionali o contrattuali di terzi	6.721,26	47.020,16
E.9.02.04.02.001	Restituzione di depositi cauzionali o contrattuali presso terzi	21.000,00	21.000,00
E.9.02.05.01.001	Riscossione di imposte di natura corrente per conto di terzi	2.644,00	44.034,24
E.9.02.99.99.999	Altre entrate per conto terzi	48.119,61	102.153,35
Totale Titolo 9		920.870,60	4.663.880,77
Totale Generale		10.038.254,30	50.009.945,67

Prospetto dei dati SIOPE (Spese)

Esercizio : 2020
Mese di : Dicembre

Voci di : USCITA
Calcolato su : MANDATI

Titolo 1 - Spese correnti

SIOPE		Importo nel periodo	Importo a tutto il periodo
Codice	Descrizione		
U.1.01.01.01.002	Voci stipendiali corrisposte al personale a tempo indeterminato	434.806,88	2.960.533,25
U.1.01.01.01.003	Straordinario per il personale a tempo indeterminato	2.300,18	23.964,52
U.1.01.01.01.004	Indennità ed altri compensi, esclusi i rimborsi spesa per missione, corrisposti al personale a tempo indeterminato	0,00	424.376,46
U.1.01.01.01.006	Voci stipendiali corrisposte al personale a tempo determinato	13.863,10	41.146,38
U.1.01.01.01.008	Indennità ed altri compensi, esclusi i rimborsi spesa documentati per missione, corrisposti al personale a tempo determinato	0,00	6.465,81
U.1.01.01.02.002	Buoni pasto	0,00	32.857,72
U.1.01.02.01.001	Contributi obbligatori per il personale	187.554,68	959.045,92
U.1.01.02.01.002	Contributi previdenza complementare	40,06	104,06
U.1.02.01.01.001	Imposta regionale sulle attività produttive (IRAP)	56.148,51	282.088,63
U.1.02.01.02.001	Imposta di registro e di bollo	629,14	5.541,83
U.1.02.01.06.001	Tassa e/o tariffa smaltimento rifiuti solidi urbani	10.100,00	22.638,00
U.1.02.01.09.001	Tassa di circolazione dei veicoli a motore (tassa automobilistica)	0,00	1.590,33
U.1.02.01.99.999	Imposte, tasse e proventi assimilati a carico dell'ente n.a.c.	130.602,00	261.780,06
U.1.03.01.01.001	Giornali e riviste	0,00	668,98
U.1.03.01.01.002	Pubblicazioni	0,00	2.048,39
U.1.03.01.02.001	Carta, cancelleria e stampati	1.606,09	7.139,48
U.1.03.01.02.002	Carburanti, combustibili e lubrificanti	0,00	44.269,62
U.1.03.01.02.003	Equipaggiamento	0,00	4.954,52
U.1.03.01.02.004	Vestiaro	969,90	15.387,44
U.1.03.01.02.006	Materiale informatico	3.579,28	16.384,46
U.1.03.01.02.007	Altri materiali tecnico-specialistici non sanitari	1.660,81	45.563,41
U.1.03.01.02.008	Strumenti tecnico-specialistici non sanitari	0,00	19.403,75
U.1.03.01.02.014	Stampati specialistici	0,00	907,60
U.1.03.01.02.999	Altri beni e materiali di consumo n.a.c.	353,80	1.379,52
U.1.03.01.04.001	Armi leggere (uso singolo) e munizioni	0,00	908,90
U.1.03.01.05.003	Dispositivi medici	0,00	4.443,82
U.1.03.01.05.999	Altri beni e prodotti sanitari n.a.c.	0,00	11,90
U.1.03.02.01.001	Organi istituzionali dell'amministrazione - Indennità	1.719,54	23.493,08
U.1.03.02.01.002	Organi istituzionali dell'amministrazione - Rimborsi	0,00	958,35
U.1.03.02.01.008	Compensi agli organi istituzionali di revisione, di controllo ed altri incarichi istituzionali dell'amministrazione	0,00	32.527,90
U.1.03.02.02.001	Rimborso per viaggio e trasloco	2.239,86	4.281,61
U.1.03.02.02.002	Indennità di missione e di trasferta	0,00	286,00
U.1.03.02.02.005	Organizzazione e partecipazione a manifestazioni e convegni	0,00	1.221,28
U.1.03.02.04.004	Acquisto di servizi per formazione obbligatoria	0,00	2.270,00
U.1.03.02.04.999	Acquisto di servizi per altre spese per formazione e addestramento n.a.c.	7.570,00	12.404,75
U.1.03.02.05.001	Telefonia fissa	0,00	16.341,82
U.1.03.02.05.002	Telefonia mobile	490,58	3.382,48
U.1.03.02.05.003	Accesso a banche dati e a pubblicazioni on line	70,00	9.316,91
U.1.03.02.05.004	Energia elettrica	6.789,48	577.969,79
U.1.03.02.05.005	Acqua	1.590,98	116.970,48
U.1.03.02.05.006	Gas	9.771,18	899.116,17
U.1.03.02.05.007	Spese di condominio	0,00	4.569,00
U.1.03.02.05.999	Utenze e canoni per altri servizi n.a.c.	0,00	407,35
U.1.03.02.07.001	Locazione di beni immobili	15.000,00	89.674,02
U.1.03.02.07.002	Noleggi di mezzi di trasporto	3.309,44	30.712,07

SIOPE		Importo nel periodo	Importo a tutto il periodo
Codice	Descrizione		
U.1.03.02.07.004	Noleggi di hardware	836,18	8.338,36
U.1.03.02.07.006	Licenze d'uso per software	0,00	11.559,26
U.1.03.02.07.999	Altre spese sostenute per utilizzo di beni di terzi n.a.c.	0,00	28.201,02
U.1.03.02.09.001	Manutenzione ordinaria e riparazioni di mezzi di trasporto ad uso civile, di sicurezza e ordine pubblico	1.190,10	17.528,90
U.1.03.02.09.004	Manutenzione ordinaria e riparazioni di impianti e macchinari	77.819,05	217.160,09
U.1.03.02.09.008	Manutenzione ordinaria e riparazioni di beni immobili	505.937,91	2.933.035,05
U.1.03.02.10.001	Incarichi libero professionali di studi, ricerca e consulenza	481,60	46.630,64
U.1.03.02.10.002	Esperti per commissioni, comitati e consigli	0,00	1.200,00
U.1.03.02.10.003	Incarichi a società di studi, ricerca e consulenza	0,00	3.679,52
U.1.03.02.11.002	Assistenza psicologica, sociale e religiosa	178,50	851,70
U.1.03.02.11.004	Perizie	72.173,11	199.597,79
U.1.03.02.11.006	Patrocinio legale	9.240,16	16.926,92
U.1.03.02.11.008	Prestazioni di natura contabile, tributaria e del lavoro	0,00	1.500,00
U.1.03.02.11.009	Prestazioni tecnico-scientifiche	3.693,76	38.316,99
U.1.03.02.11.999	Altre prestazioni professionali e specialistiche n.a.c.	0,00	49.936,54
U.1.03.02.13.001	Servizi di sorveglianza, custodia e accoglienza	0,00	5.692,77
U.1.03.02.13.002	Servizi di pulizia e lavanderia	1.537,20	66.916,27
U.1.03.02.13.003	Trasporti, traslochi e facchinaggio	0,00	5.978,00
U.1.03.02.13.004	Stampa e rilegatura	0,00	364,17
U.1.03.02.13.006	Rimozione e smaltimento di rifiuti tossico-nocivi e di altri materiali	0,00	6.728,74
U.1.03.02.15.002	Contratti di servizio di trasporto scolastico	4.042,50	34.709,30
U.1.03.02.16.001	Pubblicazione bandi di gara	0,00	1.785,00
U.1.03.02.16.002	Spese postali	0,00	4.933,24
U.1.03.02.16.999	Altre spese per servizi amministrativi	34,76	3.713,07
U.1.03.02.17.002	Oneri per servizio di tesoreria	0,00	13.840,96
U.1.03.02.17.999	Spese per servizi finanziari n.a.c.	0,00	57,00
U.1.03.02.18.001	Spese per accertamenti sanitari resi necessari dall'attività lavorativa	0,00	7.780,00
U.1.03.02.19.001	Gestione e manutenzione applicazioni	0,00	122.885,49
U.1.03.02.19.003	Servizi per l'interoperabilità e la cooperazione	53,00	348,20
U.1.03.02.19.006	Servizi di sicurezza	0,00	6.710,00
U.1.03.02.19.007	Servizi di gestione documentale	0,00	3.660,00
U.1.03.02.99.003	Quote di associazioni	0,00	82.230,92
U.1.03.02.99.005	Spese per commissioni e comitati dell'Ente	0,00	904,55
U.1.03.02.99.008	Servizi di mobilità a terzi (bus navetta, ...)	0,00	428.429,73
U.1.03.02.99.999	Altri servizi diversi n.a.c.	3.868,28	46.548,55
U.1.04.01.01.001	Trasferimenti correnti a Ministeri	40,46	1.040,46
U.1.04.01.01.002	Trasferimenti correnti a Ministero dell'Istruzione - Istituzioni scolastiche	0,00	5.600,00
U.1.04.01.01.020	Trasferimenti correnti al Ministero dell'economia in attuazione di norme in materia di contenimento di spesa	0,00	4.110.761,81
U.1.04.01.02.003	Trasferimenti correnti a Comuni	6.589,09	56.245,65
U.1.04.01.02.004	Trasferimenti correnti a Città metropolitane e Roma capitale	1.021,89	3.497,12
U.1.04.01.02.009	Trasferimenti correnti a Parchi nazionali e consorzi ed enti autonomi gestori di parchi e aree naturali protette	697,00	697,00
U.1.04.01.02.018	Trasferimenti correnti a Consorzi di enti locali	0,00	7.060,00
U.1.04.01.02.999	Trasferimenti correnti a altre Amministrazioni Locali n.a.c.	0,00	45.424,46
U.1.04.02.01.999	Altri sussidi e assegni	800,00	800,00
U.1.04.02.05.999	Altri trasferimenti a famiglie n.a.c.	0,00	2.396,35
U.1.04.03.99.999	Trasferimenti correnti a altre imprese	17.571,39	65.567,59
U.1.04.04.01.001	Trasferimenti correnti a Istituzioni Sociali Private	0,00	10.978,00
U.1.07.05.04.003	Interessi passivi a Cassa Depositi e Prestiti SPA su mutui e altri finanziamenti a medio lungo termine	1.476.626,93	2.972.263,37
U.1.07.05.04.004	Interessi passivi a Cassa Depositi e Prestiti - Gestione Tesoro su mutui e altri finanziamenti a medio lungo termine	1.459,72	3.369,46
U.1.09.01.01.001	Rimborsi per spese di personale (comando, distacco, fuori ruolo, convenzioni, ecc...)	0,00	68.104,50

SIOPE		Importo nel periodo	Importo a tutto il periodo
Codice	Descrizione		
U.1.09.99.05.001	Rimborsi di parte corrente a Imprese di somme non dovute o incassate in eccesso	0,00	75,00
U.1.10.03.01.001	Versamenti IVA a debito per le gestioni commerciali	0,00	488,98
U.1.10.04.01.001	Premi di assicurazione su beni mobili	0,00	1.000,00
U.1.10.04.01.003	Premi di assicurazione per responsabilità civile verso terzi	15.146,08	274.178,64
U.1.10.05.02.001	Spese per risarcimento danni	72.540,00	255.399,51
U.1.10.05.04.001	Oneri da contenzioso	0,00	54.325,23
Totale Titolo 1		3.166.344,16	19.369.459,69

Titolo 2 - Spese in conto capitale

SIOPE		Importo nel periodo	Importo a tutto il periodo
Codice	Descrizione		
U.2.02.01.07.001	Server	0,00	24.778,35
U.2.02.01.07.002	Postazioni di lavoro	0,00	15.694,61
U.2.02.01.07.003	Periferiche	215,94	215,94
U.2.02.01.07.004	Apparati di telecomunicazione	0,00	723,24
U.2.02.01.07.005	Tablet e dispositivi di telefonia fissa e mobile	1.989,07	9.631,38
U.2.02.01.07.999	Hardware n.a.c.	0,00	1.052,86
U.2.02.01.08.001	Armi leggere ad uso civile e per ordine pubblico e sicurezza	0,00	1.995,92
U.2.02.01.09.003	Fabbricati ad uso scolastico	203.238,34	2.441.394,40
U.2.02.01.09.012	Infrastrutture stradali	692.778,07	4.770.165,63
U.2.02.01.09.019	Fabbricati ad uso strumentale	0,00	43.550,44
U.2.02.03.02.002	Acquisizione software e manutenzione evolutiva	9.886,88	19.950,26
U.2.02.03.05.001	Incarichi professionali per la realizzazione di investimenti	19.270,08	292.833,37
U.2.03.01.02.002	Contributi agli investimenti a Province	0,00	2.518,63
Totale Titolo 2		927.378,38	7.624.505,03

Titolo 4 - Rimborso di prestiti

SIOPE		Importo nel periodo	Importo a tutto il periodo
Codice	Descrizione		
U.4.03.01.04.003	Rimborso Mutui e altri finanziamenti a medio lungo termine a Cassa Depositi e Prestiti - Gestione CDP SPA	645.872,64	1.106.729,74
Totale Titolo 4		645.872,64	1.106.729,74

Titolo 7 - Spese per conto terzi e partite di giro

SIOPE		Importo nel periodo	Importo a tutto il periodo
Codice	Descrizione		
U.7.01.01.02.001	Versamento delle ritenute per scissione contabile IVA (split payment)	319.086,53	1.978.517,50
U.7.01.02.01.001	Versamenti di ritenute erariali su Redditi da lavoro dipendente riscosse per conto terzi	122.846,44	647.011,53
U.7.01.02.02.001	Versamenti di ritenute previdenziali e assistenziali su Redditi da lavoro dipendente riscosse per conto terzi	73.979,82	374.293,65
U.7.01.02.99.999	Altri versamenti di ritenute al personale dipendente per conto di terzi	2.479,21	30.943,00
U.7.01.03.01.001	Versamenti di ritenute erariali su Redditi da lavoro autonomo per conto terzi	17.883,69	95.621,65
U.7.01.03.02.001	Versamenti di ritenute previdenziali e assistenziali su Redditi da lavoro autonomo per conto terzi	0,00	320,00
U.7.01.99.01.001	Spese non andate a buon fine	15,04	15,04
U.7.01.99.03.001	Costituzione fondi economici e carte aziendali	0,00	10.000,00
U.7.01.99.99.999	Altre uscite per partite di giro n.a.c.	599,00	10.508,45

SIOPE		Importo nel periodo	Importo a tutto il periodo
Codice	Descrizione		
U.7.02.04.02.001	Restituzione di depositi cauzionali o contrattuali di terzi	4.752,23	90.427,78
U.7.02.05.01.001	Versamenti di imposte e tasse di natura corrente riscosse per conto di terzi	8.754,00	62.976,00
U.7.02.99.99.999	Altre uscite per conto terzi n.a.c.	544,57	43.870,88
Totale Titolo 7		550.940,53	3.344.505,48
Totale Generale		5.290.535,71	31.445.199,94

Piano degli indicatori di bilancio
Indicatori sintetici
Rendiconto esercizio 2020

TIPOLOGIA INDICATORE	DEFINIZIONE	VALORE INDICATORE 2020 (percentuale)
1 Rigidità strutturale di bilancio		
1.1 Incidenza spese rigide (ripiano disavanzo, personale e debito) su entrate correnti	[ripiano disavanzo a carico dell'esercizio + Impegni (Macroaggregati 1.1 "Redditi di lavoro dipendente" + pdc 1.02.01.01.000 "IRAP" – FPV entrata concernente il Macroaggregato 1.1 + FPV personale in uscita 1.1 + 1.7 "Interessi passivi" + Titolo 4 Rimborso prestiti)] / Accertamenti primi tre titoli Entrate	23,790
2 Entrate correnti		
2.1 Incidenza degli accertamenti di parte corrente sulle previsioni iniziali di parte corrente	Totale accertamenti primi tre titoli di entrata / Stanziamenti iniziali di competenza dei primi tre titoli delle Entrate	117,960
2.2 Incidenza degli accertamenti di parte corrente sulle previsioni definitive di parte corrente	Totale accertamenti primi tre titoli di entrata / Stanziamenti definitivi di competenza dei primi tre titoli delle Entrate	104,750
2.3 Incidenza degli accertamenti delle entrate proprie sulle previsioni iniziali di parte corrente	Totale accertamenti (pdc E.1.01.00.00.000 "Tributi" – "Compartecipazioni di tributi" E.1.01.04.00.000 + E.3.00.00.00.000 "Entrate extratributarie") / Stanziamenti iniziali di competenza dei primi tre titoli delle Entrate	82,190
2.4 Incidenza degli accertamenti delle entrate proprie sulle previsioni definitive di parte corrente	Totale accertamenti (pdc E.1.01.00.00.000 "Tributi" – "Compartecipazioni di tributi" E.1.01.04.00.000 + E.3.00.00.00.000 "Entrate extratributarie") / Stanziamenti definitivi di competenza dei primi tre titoli delle Entrate	72,980
2.5 Incidenza degli incassi correnti sulle previsioni iniziali di parte corrente	Totale incassi c/competenza e c/residui dei primi tre titoli di entrata / Stanziamenti iniziali di cassa dei primi tre titoli delle Entrate	113,270
2.6 Incidenza degli incassi correnti sulle previsioni definitive di parte corrente	Totale incassi c/competenza e c/residui primi tre titoli di entrata / Stanziamenti definitivi di cassa dei primi tre titoli delle Entrate	101,380
2.7 Incidenza degli incassi delle entrate proprie sulle previsioni iniziali di parte corrente	Totale incassi c/competenza e c/residui (pdc E.1.01.00.00.000 "Tributi" – "Compartecipazioni di tributi" E.1.01.04.00.000 + E.3.00.00.00.000 "Entrate extratributarie") / Stanziamenti iniziali di cassa dei primi tre titoli delle Entrate	77,880
2.8 Incidenza degli incassi delle entrate proprie sulle previsioni definitive di parte corrente	Totale incassi c/competenza e c/residui (pdc E.1.01.00.00.000 "Tributi" – "Compartecipazioni di tributi" E.1.01.04.00.000 + E.3.00.00.00.000 "Entrate extratributarie") / Stanziamenti definitivi di cassa dei primi tre titoli delle Entrate	69,710
3 Anticipazioni dell'Istituto tesoriere		
3.1 Utilizzo medio Anticipazioni di tesoreria	Somatoria degli utilizzi giornalieri delle anticipazioni nell'esercizio / (365 x max previsto dalla norma)	0,000
3.2 Anticipazioni chiuse solo contabilmente	Anticipazione di tesoreria all'inizio dell'esercizio successivo / max previsto dalla norma	0,000
4 Spese di personale		
4.1 Incidenza della spesa di personale sulla spesa corrente	Impegni (Macroaggregato 1.1 "Redditi di lavoro dipendente" + pdc 1.02.01.01.000 "IRAP" + FPV personale in uscita 1.1 – FPV personale in entrata concernente il Macroaggregato 1.1) / Impegni (Spesa corrente – FCDE corrente + FPV concernente il Macroaggregato 1.1 – FPV di entrata concernente il Macroaggregato 1.1)	17,060
4.2 Incidenza del salario accessorio ed incentivante rispetto al totale della spesa di personale <i>Indica il peso delle componenti afferenti la contrattazione decentrata dell'ente rispetto al totale dei redditi da lavoro</i>	Impegni (pdc 1.01.01.004 + 1.01.01.008 "indennità e altri compensi al personale a tempo indeterminato e determinato" + pdc 1.01.01.003 + 1.01.01.007 "straordinario al personale a tempo indeterminato e determinato" + FPV in uscita concernente il Macroaggregato 1.1 – FPV di entrata concernente il Macroaggregato 1.1) / Impegni (Macroaggregato 1.1 "Redditi di lavoro dipendente" + pdc U.1.02.01.01.000 "IRAP" + FPV in uscita concernente il Macroaggregato 1.1 – FPV in entrata concernente il Macroaggregato 1.1)	9,150

Piano degli indicatori di bilancio
Indicatori sintetici
Rendiconto esercizio 2020

TIPOLOGIA INDICATORE		DEFINIZIONE	VALORE INDICATORE 2020 (percentuale)
4.3	Incidenza spesa personale flessibile rispetto al totale della spesa di personale <i>Indica come gli enti soddisfano le proprie esigenze di risorse umane, mixando le varie alternative contrattuali più rigide (personale dipendente) o meno rigide (forme di lavoro flessibile)</i>	Impegni (pdc U.1.03.02.010.000 "Consulenze" + pdc U.1.03.02.12.000 "lavoro flessibile/LSU/Lavoro interinale" + pdc U.1.03.02.11.000 "Prestazioni professionali e specialistiche") / Impegni (Macroaggregato 1.1 "Redditi di lavoro dipendente" + pdc U.1.02.01.01.000 "IRAP" + FPV in uscita concernente il Macroaggregato 1.1 – FPV in entrata concernente il Macroaggregato 1.1)	8,140
4.4	Spesa di personale procapite (Indicatore di equilibrio dimensionale in valore assoluto)	Impegni (Macroaggregato 1.1 "Redditi di lavoro dipendente" + pdc 1.02.01.01.000 "IRAP" + FPV personale in uscita 1.1 – FPV personale in entrata concernente il Macroaggregato 1.1) / popolazione residente al 1° gennaio (al 1° gennaio dell'esercizio di riferimento o, se non disponibile, al 1° gennaio dell'ultimo anno disponibile)	12,776
5 Esternalizzazione dei servizi			
5.1	Indicatore di esternalizzazione dei servizi	Impegni (pdc U.1.03.02.15.000 "Contratti di servizio pubblico" + pdc U.1.04.03.01.000 "Trasferimenti correnti a imprese controllate" + pdc U.1.04.03.02.000 "Trasferimenti correnti a altre imprese partecipate") / totale spese impegnate al Titolo I	0,430
6 Interessi passivi			
6.1	Incidenza degli interessi passivi sulle entrate correnti	Impegni Macroaggregato 1.7 "Interessi passivi" / Accertamenti primi tre titoli delle Entrate ("Entrate correnti")	7,360
6.2	Incidenza degli interessi passivi sulle anticipazioni sul totale della spesa per interessi passivi	Impegni voce del pdc U.1.07.06.04.000 "Interessi passivi su anticipazioni di tesoreria" / Impegni Macroaggregato 1.7 "Interessi passivi"	0,000
6.3	Incidenza interessi di mora sul totale della spesa per interessi passivi	Impegni voce del pdc U.1.07.06.02.000 "Interessi di mora" / Impegni Macroaggregato 1.7 "Interessi passivi"	0,000
7 Investimenti			
7.1	Incidenza investimenti sul totale della spesa corrente e in conto capitale	Impegni (Macroaggregato 2.2 "Investimenti fissi lordi e acquisto di terreni" + Macroaggregato 2.3 "Contributi agli investimenti") / totale Impegni Tit. I + II	28,250
7.2	Investimenti diretti procapite (in valore assoluto)	Impegni per Macroaggregato 2.2 "Investimenti fissi lordi e acquisto di terreni" / popolazione residente al 1° gennaio (al 1° gennaio dell'esercizio di riferimento o, se non disponibile, al 1° gennaio dell'ultimo anno disponibile)	29,621
7.3	Contributi agli investimenti procapite (in valore assoluto)	Impegni per Macroaggregato 2.3 "Contributi agli investimenti" / popolazione residente (al 1° gennaio dell'esercizio di riferimento o, se non disponibile, al 1° gennaio dell'ultimo anno disponibile)	0,339
7.4	Investimenti complessivi procapite (in valore assoluto)	Impegni per Macroaggregati 2.2 "Investimenti fissi lordi e acquisto di terreni" e 2.3 "Contributi agli investimenti" / popolazione residente (al 1° gennaio dell'esercizio di riferimento o, se non disponibile, al 1° gennaio dell'ultimo anno disponibile)	29,960
7.5	Quota investimenti complessivi finanziati dal risparmio corrente	Margine corrente di competenza / [Impegni + relativi FPV (Macroaggregato 2.2 "Investimenti fissi lordi e acquisto di terreni" + Macroaggregato 2.3 "Contributi agli investimenti")](9)	112,290
7.6	Quota investimenti complessivi finanziati dal saldo positivo delle partite finanziarie	Saldo positivo delle partite finanziarie / [Impegni + relativi FPV (Macroaggregato 2.2 "Investimenti fissi lordi e acquisto di terreni" + Macroaggregato 2.3 "Contributi agli investimenti")](9)	0,000

Piano degli indicatori di bilancio
Indicatori sintetici
Rendiconto esercizio 2020

TIPOLOGIA INDICATORE	DEFINIZIONE	VALORE INDICATORE 2020 (percentuale)	
7.7	Quota investimenti complessivi finanziati da debito	Accertamenti (Titolo 6 "Accensione prestiti" - Categoria 6.02.02 "Anticipazioni" - Categoria 6.03.03 "Accensione prestiti a seguito di escussione di garanzie" - Accensioni di prestiti da rinegoziazioni) / [Impegni + relativi FPV (Macroaggregato 2.2 "Investimenti fissi lordi e acquisto di terreni" + Macroaggregato 2.3 "Contributi agli investimenti")] (9)	0,000
8 Analisi dei residui			
8.1	Incidenza nuovi residui passivi di parte corrente su stock residui passivi correnti	Totale residui passivi titolo 1 di competenza dell'esercizio / Totale residui passivi titolo 1 al 31 dicembre	86,710
8.2	Incidenza nuovi residui passivi in c/capitale su stock residui passivi in conto capitale al 31 dicembre	Totale residui passivi titolo 2 di competenza dell'esercizio/ Totale residui titolo 2 al 31 dicembre	94,020
8.3	Incidenza nuovi residui passivi per incremento attività finanziarie su stock residui passivi per incremento attività finanziarie al 31 dicembre	Totale residui passivi titolo 3 di competenza dell'esercizio / Totale residui passivi titolo 3 al 31 dicembre	0,000
8.4	Incidenza nuovi residui attivi di parte corrente su stock residui attivi di parte corrente	Totale residui attivi titoli 1,2,3 di competenza dell'esercizio / Totale residui attivi titolo 1, 2, 3 al 31 dicembre	43,770
8.5	Incidenza nuovi residui attivi in c/capitale su stock residui attivi in c/capitale	Totale residui attivi titolo 4 di competenza dell'esercizio / Totale residui attivi titolo 4 al 31 dicembre	43,180
8.6	Incidenza nuovi residui attivi per riduzione di attività finanziarie su stock residui attivi per riduzione di attività finanziarie	Totale residui attivi titolo 5 di competenza dell'esercizio / Totale residui attivi titolo 5 al 31 dicembre	0,000
9 Smaltimento debiti non finanziari			
9.1	Smaltimento debiti commerciali nati nell'esercizio	Pagamenti di competenza (Macroaggregati 1.3 "Acquisto di beni e servizi" + 2.2 "Investimenti fissi lordi e acquisto di terreni") / Impegni di competenza (Macroaggregati 1.3 "Acquisto di beni e servizi" + 2.2 "Investimenti fissi lordi e acquisto di terreni")	48,680
9.2	Smaltimento debiti commerciali nati negli esercizi precedenti	Pagamenti c/residui (Macroaggregati 1.3 "Acquisto di beni e servizi" + 2.2 "Investimenti fissi lordi e acquisto di terreni") / stock residui al 1° gennaio (Macroaggregati 1.3 "Acquisto di beni e servizi" + 2.2 "Investimenti fissi lordi e acquisto di terreni")	63,690

Piano degli indicatori di bilancio
Indicatori sintetici
Rendiconto esercizio 2020

TIPOLOGIA INDICATORE	DEFINIZIONE	VALORE INDICATORE 2020 (percentuale)
9.3 Smaltimento debiti verso altre amministrazioni pubbliche nati nell'esercizio	Pagamenti di competenza [Trasferimenti correnti a Amministrazioni Pubbliche (U.1.04.01.00.000) + Trasferimenti di tributi (U.1.05.00.00.000) + Fondi perequativi (U.1.06.00.00.000) + Contributi agli investimenti a Amministrazioni pubbliche (U.2.03.01.00.000) + Altri trasferimenti in conto capitale (U.2.04.01.00.000 + U.2.04.11.00.000 + U.2.04.16.00.000 + U.2.04.21.00.000)] / Impegni di competenza [Trasferimenti correnti a Amministrazioni Pubbliche (U.1.04.01.00.000) + Trasferimenti di tributi (U.1.05.00.00.000) + Fondi perequativi (U.1.06.00.00.000) + Contributi agli investimenti a Amministrazioni pubbliche (U.2.03.01.00.000) + Altri trasferimenti in conto capitale (U.2.04.01.00.000 + U.2.04.11.00.000 + U.2.04.16.00.000 + U.2.04.21.00.000)]	37,440
9.4 Smaltimento debiti verso altre amministrazioni pubbliche nati negli esercizi precedenti	Pagamenti in c/residui [Trasferimenti correnti a Amministrazioni Pubbliche (U.1.04.01.00.000) + Trasferimenti di tributi (U.1.05.00.00.000) + Fondi perequativi (U.1.06.00.00.000) + Contributi agli investimenti a Amministrazioni pubbliche (U.2.03.01.00.000) + Altri trasferimenti in conto capitale (U.2.04.01.00.000 + U.2.04.11.00.000 + U.2.04.16.00.000 + U.2.04.21.00.000)] / stock residui al 1° gennaio [Trasferimenti correnti a Amministrazioni Pubbliche (U.1.04.01.00.000) + Trasferimenti di tributi (U.1.05.00.00.000) + Fondi perequativi (U.1.06.00.00.000) + Contributi agli investimenti a Amministrazioni pubbliche (U.2.03.01.00.000) + Altri trasferimenti in conto capitale (U.2.04.01.00.000 + U.2.04.11.00.000 + U.2.04.16.00.000 + U.2.04.21.00.000)]	21,150
9.5 Indicatore annuale di tempestività dei pagamenti <i>(di cui al Comma 1, dell'articolo 9, DPCM del 22 settembre 2014)</i>	Giorni effettivi intercorrenti tra la data di scadenza della fattura o richiesta equivalente di pagamento e la data di pagamento ai fornitori moltiplicata per l'importo dovuto, rapportata alla somma degli importi pagati nel periodo di riferimento	0,000
10 Debiti finanziari		
10.1 Incidenza estinzioni anticipate debiti finanziari	Impegni per estinzioni anticipate / Debito da finanziamento al 31 dicembre anno precedente (2)	0,000
10.2 Incidenza estinzioni ordinarie debiti finanziari	(Totale impegni Titolo 4 della spesa – Impegni estinzioni anticipate) / Debito da finanziamento al 31/12 anno precedente (2)	1,460
10.3 Sostenibilità debiti finanziari	[Impegni (Totale 1.7 "Interessi passivi" – "Interessi di mora" (U.1.07.06.02.000) – "Interessi per anticipazioni prestiti" (U.1.07.06.04.000) + Titolo 4 della spesa – estinzioni anticipate) – (Accertamenti Entrate categoria E.4.02.06.00.000 "Contributi agli investimenti direttamente destinati al rimborso di prestiti da amministrazioni pubbliche") + Trasferimenti in conto capitale per assunzione di debiti dell'amministrazione da parte di amministrazioni pubbliche (E.4.03.01.00.000) + Trasferimenti in conto capitale da parte di amministrazioni pubbliche per cancellazione di debiti dell'amministrazione (E.4.03.04.00.000)] / Accertamenti titoli 1, 2 e 3	10,260

Piano degli indicatori di bilancio
Indicatori sintetici
Rendiconto esercizio 2020

TIPOLOGIA INDICATORE	DEFINIZIONE	VALORE INDICATORE 2020 (percentuale)	
10.4	Indebitamento procapite (in valore assoluto)	Debito di finanziamento al 31/12 (2) / popolazione residente (al 1° gennaio dell'esercizio di riferimento o, se non disponibile, al 1° gennaio dell'ultimo anno disponibile)	-2,999
11 Composizione dell'avanzo di amministrazione (4)			
11.1	Incidenza quota libera di parte corrente nell'avanzo	Quota libera di parte corrente dell'avanzo/Avanzo di amministrazione (5)	32,890
11.2	Incidenza quota libera in c/capitale nell'avanzo	Quota libera in conto capitale dell'avanzo/Avanzo di amministrazione (6)	1,950
11.3	Incidenza quota accantonata nell'avanzo	Quota accantonata dell'avanzo/Avanzo di amministrazione (7)	27,500
11.4	Incidenza quota vincolata nell'avanzo	Quota vincolata dell'avanzo/Avanzo di amministrazione (8)	37,660
12 Disavanzo di amministrazione			
12.1	Quota disavanzo ripianato nell'esercizio	Disavanzo di amministrazione esercizio precedente – Disavanzo di amministrazione esercizio in corso / Totale Disavanzo esercizio precedente (3)	100,000
12.2	Incremento del disavanzo rispetto all'esercizio precedente	Disavanzo di amministrazione esercizio in corso – Disavanzo di amministrazione esercizio precedente / Totale Disavanzo esercizio precedente (3)	-100,000
12.3	Sostenibilità patrimoniale del disavanzo	Totale disavanzo di amministrazione (3) / Patrimonio netto (1)	0,000
12.4	Sostenibilità disavanzo effettivamente a carico dell'esercizio	Disavanzo iscritto in spesa del conto del bilancio / Accertamenti dei titoli 1, 2 e 3 delle entrate	1,870
13 Debiti fuori bilancio			
13.1	Debiti riconosciuti e finanziati	Importo Debiti fuori bilancio riconosciuti e finanziati / Totale impegni titolo I e titolo II	0,000
13.2	Debiti in corso di riconoscimento	Importo debiti fuori bilancio in corso di riconoscimento/Totale accertamento entrate dei titoli 1, 2 e 3	0,000
13.3	Debiti riconosciuti e in corso di finanziamento	Importo Debiti fuori bilancio riconosciuti e in corso di finanziamento/Totale accertamento entrate dei titoli 1, 2 e 3	0,000
14 Fondo pluriennale vincolato			
14.1	Utilizzo del FPV	(Fondo pluriennale vincolato corrente e capitale iscritto in entrata del bilancio - Quota del fondo pluriennale vincolato corrente e capitale non utilizzata nel corso dell'esercizio e rinviata agli esercizi successivi) / Fondo pluriennale vincolato corrente e capitale iscritto in entrata nel bilancio (Per il FPV riferirsi ai valori riportati nell'allegato del rendiconto concernente il FPV, totale delle colonne a) e c)	43,860
15 Partite di giro e conto terzi			
15.1	Incidenza partite di giro e conto terzi in entrata	Totale accertamenti Entrate per conto terzi e partite di giro / Totale accertamenti primi tre titoli delle entrate (al netto dell'anticipazione sanitaria erogata dalla Tesoreria dello Stato e dei movimenti riguardanti la GSA e i conti di tesoreria sanitari e non sanitari)	8,490

Piano degli indicatori di bilancio
Indicatori sintetici
Rendiconto esercizio 2020

TIPOLOGIA INDICATORE	DEFINIZIONE	VALORE INDICATORE 2020 (percentuale)
15.2 Incidenza partite di giro e conto terzi in uscita	Totale impegni Uscite per conto terzi e partite di giro / Totale impegni del titolo I della spesa <i>(al netto del rimborso dell'anticipazione sanitaria erogata dalla Tesoreria dello Stato e dei movimenti riguardanti la GSA e i conti di tesoreria sanitari e non sanitari)</i>	12,250

(1) Il Patrimonio Netto è pari alla Lettera A) dello stato patrimoniale passivo. Le Autonomie speciali che adottano il DLgs 118/2011 a decorrere dal 2016 elaborano l'indicatore a decorrere dal 2017.

(2) Il debito da finanziamento è pari alla Lettera D1 dello stato patrimoniale passivo. Le Autonomie speciali che adottano il DLgs 118/2011 a decorrere dal 2016 elaborano l'indicatore a decorrere dal 2017.

(3) Indicatore da rappresentare solo in caso di disavanzo di amministrazione. Il disavanzo di amministrazione è pari alla lettera E dell'allegato al rendiconto riguardante il risultato di amministrazione dell'esercizio di riferimento, al netto del disavanzo da debito autorizzato e non contratto.

(4) Da compilare solo se la voce E dell'allegato al rendiconto concernente il risultato di amministrazione è positivo o pari a 0.

(5) La quota libera di parte corrente del risultato di amministrazione è pari alla voce E riportata nell'allegato a) al rendiconto. Il risultato di amministrazione è pari alla lettera A del predetto allegato a).

(6) La quota libera in c/capitale del risultato di amministrazione è pari alla voce D riportata nell'allegato a) al rendiconto. Il risultato di amministrazione è pari alla lettera A riportata nel predetto allegato a).

(7) La quota accantonata del risultato di amministrazione è pari alla voce B riportata nell'allegato a) al rendiconto. Il risultato di amministrazione è pari alla lettera A del predetto allegato a).

(8) La quota vincolata del risultato di amministrazione è pari alla voce C riportata nell'allegato a) al rendiconto. Il risultato di amministrazione è pari alla lettera A riportata nel predetto allegato a).

(9) Indicare al numeratore solo la quota del finanziamento destinata alla copertura di investimenti, e al denominatore escludere gli investimenti che, nell'esercizio, sono finanziati dal FPV.

Piano degli indicatori di bilancio
Indicatori analitici concernenti la composizione delle entrate e l'effettiva capacità di riscossione
Rendiconto esercizio 2020

Titolo Tipologia	Denominazione	Composizione delle entrate (valori percentuali)			Percentuale di riscossione				
		Previsioni iniziali competenza/ totale previsioni iniziali competenza	Previsioni definitive competenza/ totale previsioni definitive competenza	Accertamenti/ Totale Accertamenti	% di riscossione prevista nel bilancio di previsione iniziale: Previsioni iniziali cassa/ (previsioni iniziali competenza + residui)	% di riscossione prevista nelle previsioni definitive: Previsioni definitive cassa/ (previsioni definitive competenza + residui)	% di riscossione complessiva: (Riscossioni c/comp+ Riscossioni c/residui)/ (Accertamenti + residui definitivi iniziali)	% di riscossione dei crediti esigibili nell'esercizio: Riscossioni c/comp/ Accertamenti di competenza	% di riscossione dei crediti esigibili negli esercizi precedenti: Riscossioni c/residui/ residui definitivi iniziali
TITOLO 1:	Entrate correnti di natura tributaria, contributiva e perequativa								
10101	Tipologia 101: Imposte, tasse e proventi assimilati	53,528	31,071	48,855	100,000	100,000	100,000	100,000	0,000
10104	Tipologia 104: Compartecipazioni di tributi	0,000	0,000	0,000	0,000	0,000	0,000	0,000	0,000
10301	Tipologia 301: Fondi perequativi da Amministrazioni Centrali	0,000	0,000	0,000	0,000	0,000	0,000	0,000	0,000
10302	Tipologia 302: Fondi perequativi dalla Regione o Provincia autonoma	0,000	0,000	0,000	0,000	0,000	0,000	0,000	0,000
10000	Totale TITOLO 1: Entrate correnti di natura tributaria, contributiva e perequativa	53,528	31,071	48,855	100,000	100,000	100,000	100,000	0,000
TITOLO 2:	Trasferimenti correnti								
20101	Tipologia 101: Trasferimenti correnti da Amministrazioni pubbliche	13,695	18,090	23,687	100,000	100,046	92,128	96,759	55,970
20102	Tipologia 102: Trasferimenti correnti da Famiglie	0,000	0,000	0,000	0,000	0,000	0,000	0,000	0,000
20103	Tipologia 103: Trasferimenti correnti da Imprese	0,000	0,000	0,000	0,000	0,000	0,000	0,000	0,000
20104	Tipologia 104: Trasferimenti correnti da Istituzioni Sociali Private	0,044	0,029	0,023	100,000	100,000	46,023	0,000	63,035
20105	Tipologia 105: Trasferimenti correnti dall'Unione europea e dal Resto del Mondo	0,000	0,000	0,000	100,000	100,000	100,000	0,000	100,000
20000	Totale TITOLO 2: Trasferimenti correnti	13,739	18,119	23,710	100,000	100,045	91,991	96,664	56,640
TITOLO 3:	Entrate extratributarie								
30100	Tipologia 100: Vendita di beni e servizi e proventi derivanti dalla gestione dei beni	1,785	1,279	1,706	100,000	100,000	92,544	91,887	100,000
30200	Tipologia 200: Proventi derivanti dall'attività di controllo e repressione delle irregolarità e degli illeciti	0,639	0,517	0,720	100,000	100,000	100,000	100,000	0,000
30300	Tipologia 300: Interessi attivi	0,001	0,001	0,000	100,000	100,000	100,000	100,000	0,000
30400	Tipologia 400: Altre entrate da redditi da capitale	0,000	0,000	0,000	0,000	0,000	0,000	0,000	0,000
30500	Tipologia 500: Rimborsi e altre entrate correnti	1,085	2,322	3,194	100,000	100,021	94,558	95,508	22,036
30000	Totale TITOLO 3: Entrate extratributarie	3,510	4,119	5,621	100,000	100,012	94,590	94,985	83,042

Piano degli indicatori di bilancio
Indicatori analitici concernenti la composizione delle entrate e l'effettiva capacità di riscossione
Rendiconto esercizio 2020

Titolo Tipologia	Denominazione	Composizione delle entrate (valori percentuali)			Percentuale di riscossione				
		Previsioni iniziali competenza/ totale previsioni iniziali competenza	Previsioni definitive competenza/ totale previsioni definitive competenza	Accertamenti/ Totale Accertamenti	% di riscossione prevista nel bilancio di previsione iniziale: Previsioni iniziali cassa/ (previsioni iniziali competenza + residui)	% di riscossione prevista nelle previsioni definitive: Previsioni definitive cassa/ (previsioni definitive competenza + residui)	% di riscossione complessiva: (Riscossioni c/comp+ Riscossioni c/residui)/ (Accertamenti + residui definitivi iniziali)	% di riscossione dei crediti esigibili nell'esercizio: Riscossioni c/comp/ Accertamenti di competenza	% di riscossione dei crediti esigibili negli esercizi precedenti: Riscossioni c/residui/ residui definitivi iniziali
70100	Tipologia 100: Anticipazioni da istituto tesoriere/cassiere	0,000	0,000	0,000	0,000	0,000	0,000	0,000	0,000
70000	Totale TITOLO 7: Anticipazioni da istituto tesoriere/cassiere	0,000	0,000	0,000	0,000	0,000	0,000	0,000	0,000
TITOLO 9:	Entrate per conto terzi e partite di giro								
90100	Tipologia 100: Entrate per partite di giro	10,166	7,490	6,419	100,000	100,000	98,517	99,566	24,078
90200	Tipologia 200: Entrate per conto terzi	1,342	0,898	0,220	100,000	100,000	93,894	88,543	94,355
90000	Totale TITOLO 9: Entrate per conto terzi e partite di giro	11,509	8,388	6,639	100,000	100,000	97,135	99,200	91,954
	TOTALE ENTRATE	100,000	100,000	100,000	100,000	100,039	79,251	91,704	22,738

Piano degli indicatori di bilancio
Indicatori analitici concernenti la composizione delle spese per missioni e programmi
Rendiconto esercizio 2020

MISSIONI E PROGRAMMI			COMPOSIZIONE DELLE SPESE PER MISSIONI E PROGRAMMI (dati percentuali)						
			Previsioni iniziali		Previsioni definitive		Dati di rendiconto		
			Incidenza Missioni/Programmi: Previsioni stanziamento/ totale previsioni missioni	di cui Incidenza FPV: Previsioni stanziamento FPV/ Previsione FPV totale	Incidenza Missioni/Programmi: Previsioni stanziamento/ totale previsioni missioni	di cui Incidenza FPV: Previsioni stanziamento FPV/ Previsione FPV totale	Incidenza Missione programma: (Impegni + FPV)/(Totale impegni + Totale FPV)	di cui incidenza FPV: FPV / Totale FPV	di cui incidenza economie di spesa: Economie di competenza/ Totale Economie di competenza
Missione 03 Ordine pubblico e sicurezza	02	Sistema integrato di sicurezza urbana	0,000	0,000	0,000	0,000	0,000	0,000	0,000
	TOTALE MISSIONE 03 Ordine pubblico e sicurezza		0,000	0,000	0,000	0,000	0,000	0,000	0,000
Missione 04 Istruzione e diritto allo studio	01	Istruzione prescolastica	0,000	0,000	0,000	0,000	0,000	0,000	0,000
	02	Altri ordini di istruzione non universitaria	15,472	0,000	14,157	4,695	19,343	8,428	19,341
	03	Edilizia scolastica	0,000	0,000	0,000	0,000	0,000	0,000	0,000
	04	Istruzione universitaria	0,000	0,000	0,000	0,000	0,000	0,000	0,000
	05	Istruzione tecnica superiore	0,000	0,000	0,000	0,000	0,000	0,000	0,000
	06	Servizi ausiliari all'istruzione	2,987	2,211	2,454	0,700	3,068	3,988	2,404
	07	Diritto allo studio	0,000	0,000	0,000	0,000	0,000	0,000	0,000
	TOTALE MISSIONE 04 Istruzione e diritto allo studio		18,459	2,211	16,611	5,395	22,411	12,416	21,745
Missione 05 Tutela e valorizzazione dei beni e delle attività culturali	01	Valorizzazione dei beni di interesse storico	0,000	0,000	0,000	0,000	0,000	0,000	0,000
	02	Attività culturali e interventi diversi nel settore culturale	0,048	0,000	0,028	0,000	0,041	0,000	0,001
	Totale Missione 05 Tutela e valorizzazione dei beni e attività culturali		0,048	0,000	0,028	0,000	0,041	0,000	0,001
Missione 06 Politiche giovanili sport	01	Sport e tempo libero	0,016	0,000	0,014	0,000	0,022	0,000	0,000
	02	Giovani	0,017	0,000	0,010	0,000	0,008	0,000	0,016

Piano degli indicatori di bilancio
Indicatori analitici concernenti la composizione delle spese per missioni e programmi
Rendiconto esercizio 2020

MISSIONI E PROGRAMMI		COMPOSIZIONE DELLE SPESE PER MISSIONI E PROGRAMMI (dati percentuali)						
		Previsioni iniziali		Previsioni definitive		Dati di rendiconto		
		Incidenza Missioni/Programmi: Previsioni stanziamento/ totale previsioni missioni	di cui Incidenza FPV: Previsioni stanziamento FPV/ Previsione FPV totale	Incidenza Missioni/Programmi: Previsioni stanziamento/ totale previsioni missioni	di cui Incidenza FPV: Previsioni stanziamento FPV/ Previsione FPV totale	Incidenza Missione programma: (Impegni + FPV)/(Totale impegni + Totale FPV)	di cui incidenza FPV: FPV / Totale FPV	di cui incidenza economie di spesa: Economie di competenza/ Totale Economie di competenza
e tempo libero	Totale Missione 06 Politiche giovanili sport e tempo libero	0,033	0,000	0,024	0,000	0,030	0,000	0,016
Missione 07 Turismo	01 Sviluppo e la valorizzazione del turismo	0,074	0,000	0,046	0,000	0,068	0,000	0,000
	Totale Missione 07 Turismo	0,074	0,000	0,046	0,000	0,068	0,000	0,000
Missione 08 Assetto del territorio ed edilizia abitativa	01 Urbanistica e assetto del territorio	0,464	3,327	0,273	1,034	0,355	0,176	0,045
	02 Edilizia residenziale pubblica e locale e piani di edilizia economico-popolare	0,000	0,000	0,000	0,000	0,000	0,000	0,000
	Totale Missione 08 Assetto del territorio ed edilizia abitativa	0,464	3,327	0,273	1,034	0,355	0,176	0,045
Missione 09 Sviluppo sostenibile e tutela del territorio e dell'ambiente	01 Difesa del suolo	0,097	0,000	0,056	0,000	0,046	0,117	0,016
	02 Tutela, valorizzazione e recupero ambientale	3,105	13,565	3,196	4,451	1,945	1,362	7,565
	03 Rifiuti	0,601	6,380	0,494	1,924	0,449	0,380	0,780
	04 Servizio idrico integrato	0,000	0,000	0,000	0,000	0,000	0,000	0,000
	05 Aree protette, parchi naturali, protezione naturalistica e forestazione	0,001	0,000	0,001	0,000	0,001	0,000	0,000
	06 Tutela e valorizzazione delle risorse idriche	0,166	1,319	0,097	0,392	0,093	0,067	0,005
	07 Sviluppo sostenibile territorio montano piccoli Comuni	0,000	0,000	0,000	0,000	0,000	0,000	0,000
	08 Qualità dell'aria e riduzione dell'inquinamento	0,416	2,372	0,419	0,764	0,592	1,362	0,055

Piano degli indicatori di bilancio
Indicatori analitici concernenti la composizione delle spese per missioni e programmi
Rendiconto esercizio 2020

MISSIONI E PROGRAMMI			COMPOSIZIONE DELLE SPESE PER MISSIONI E PROGRAMMI (dati percentuali)						
			Previsioni iniziali		Previsioni definitive		Dati di rendiconto		
			Incidenza Missioni/Programmi: Previsioni stanziamento/ totale previsioni missioni	di cui Incidenza FPV: Previsioni stanziamento FPV/ Previsione FPV totale	Incidenza Missioni/Programmi: Previsioni stanziamento/ totale previsioni missioni	di cui Incidenza FPV: Previsioni stanziamento FPV/ Previsione FPV totale	Incidenza Missione programma: (Impegni + FPV)/(Totale impegni + Totale FPV)	di cui incidenza FPV: FPV / Totale FPV	di cui incidenza economie di spesa: Economie di competenza/ Totale Economie di competenza
Missione 99 Servizi per conto terzi	01	Servizi per conto terzi - Partite di giro	11,287	0,000	7,146	0,000	6,161	0,000	0,002
	02	Anticipazioni per il finanziamento del sistema nazionale sanitario	0,000	0,000	0,000	0,000	0,000	0,000	0,000
	Totale Missione 99 Servizi per conto terzi		11,287	0,000	7,146	0,000	6,161	0,000	0,002

Piano degli indicatori di bilancio
Indicatori concernenti la capacità di pagare spese per missioni e programmi
Rendiconto esercizio 2020

CAPACITA' DI PAGARE SPESE NEL CORSO DELL'ESERCIZIO 20.. (dati percentuali)

MISSIONI E PROGRAMMI			Capacità di pagamento nel bilancio di previsione iniziale: Previsioni iniziali cassa/ (residui +previsioni iniziali competenza- FPV)	Capacità di pagamento nelle previsioni definitive: Previsioni definitive cassa/ (residui +previsioni definitive competenza- FPV)	Capacità di pagamento a consuntivo: (Pagam. c/comp+ Pagam. c/residui)/ (Impegni + residui definitivi iniziali)	Capacità di pagamento delle spese nell'esercizio: Pagam. c/comp/ Impegni	Capacità di pagamento delle spese esigibili negli esercizi precedenti: Pagam. c/residui / residui definitivi iniziali
Missione 01 Servizi istituzionali, generali e di gestione	01	Organi istituzionali	100,000	100,260	89,053	94,373	30,785
	02	Segreteria generale	100,000	101,362	75,474	88,837	31,907
	03	Gestione economica, finanziaria, programmazione, provveditorato	100,000	100,565	84,808	88,696	41,811
		Gestione delle entrate tributarie e servizi fiscali	100,000	100,056	92,966	97,530	18,072
	05	Gestione dei beni demaniali e patrimoniali	100,000	100,788	88,327	90,465	26,062
	06	Ufficio tecnico	100,000	100,167	61,395	65,418	42,924
	07	Elezioni e consultazioni popolari - Anagrafe e stato civile	0,000	0,000	0,000	0,000	0,000
	08	Statistica e sistemi informativi	100,000	100,175	87,556	88,103	85,479
	09	Assistenza tecnico-amministrativa agli enti locali	100,000	100,000	0,000	0,000	0,000
	010	Risorse umane	100,000	100,218	88,965	88,961	88,998
	011	Altri servizi generali	100,000	100,069	42,885	42,447	62,869
	TOTALE Missione 01 Servizi istituzionali, generali e di gestione		100,000	100,180	52,461	52,607	49,905
Missione 02 Giustizia	01	Uffici giudiziari	0,000	0,000	0,000	0,000	0,000
	02	Casa circondariale e altri servizi	0,000	0,000	0,000	0,000	0,000
		TOTALE Missione 02 Giustizia		0,000	0,000	0,000	0,000
Missione 03 Ordine pubblico e sicurezza	01	Polizia locale e amministrativa	0,000	0,000	0,000	0,000	0,000
	02	Sistema integrato di sicurezza urbana	0,000	0,000	0,000	0,000	0,000
		TOTALE MISSIONE 03 Ordine pubblico e sicurezza		0,000	0,000	0,000	0,000
Missione 04 Istruzione e diritto allo studio	01	Istruzione prescolastica	0,000	0,000	0,000	0,000	0,000
	02	Altri ordini di istruzione non universitaria	100,000	100,692	46,870	45,061	56,264
	03	Edilizia scolastica	0,000	0,000	0,000	0,000	0,000
	04	Istruzione universitaria	0,000	0,000	0,000	0,000	0,000
	05	Istruzione tecnica superiore	0,000	0,000	0,000	0,000	0,000
	06	Servizi ausiliari all'istruzione	100,000	100,035	47,577	33,438	96,643
	07	Diritto allo studio	0,000	0,000	0,000	0,000	0,000

Piano degli indicatori di bilancio
Indicatori concernenti la capacità di pagare spese per missioni e programmi
Rendiconto esercizio 2020

MISSIONI E PROGRAMMI		CAPACITA' DI PAGARE SPESE NEL CORSO DELL'ESERCIZIO 20.. (dati percentuali)					
		Capacità di pagamento nel bilancio di previsione iniziale: Previsioni iniziali cassa/ (residui +previsioni iniziali competenza- FPV)	Capacità di pagamento nelle previsioni definitive: Previsioni definitive cassa/ (residui +previsioni definitive competenza- FPV)	Capacità di pagamento a consuntivo: (Pagam. c/comp+ Pagam. c/residui)/ (Impegni + residui definitivi iniziali)	Capacità di pagamento delle spese nell'esercizio: Pagam. c/comp/ Impegni	Capacità di pagamento delle spese esigibili negli esercizi precedenti: Pagam. c/residui / residui definitivi iniziali	
	TOTALE MISSIONE 04 Istruzione e diritto allo studio	100,000	100,594	46,955	43,759	62,674	
Missione 05 Tutela e valorizzazione dei beni e delle attività culturali	01	Valorizzazione dei beni di interesse storico	0,000	0,000	0,000	0,000	0,000
	02	Attività culturali e interventi diversi nel settore culturale	100,000	100,000	94,592	94,960	82,521
		Totale Missione 05 Tutela e valorizzazione dei beni e attività culturali	100,000	100,000	94,592	94,960	82,521
Missione 06 Politiche giovanili sport e tempo libero	01	Sport e tempo libero	107,238	100,000	35,626	6,399	97,510
	02	Giovani	106,570	100,000	0,000	0,000	0,000
		Totale Missione 06 Politiche giovanili sport e tempo libero	106,888	100,000	21,668	4,667	43,878
Missione 07 Turismo	01	Sviluppo e la valorizzazione del turismo	101,459	100,000	64,963	55,109	76,675
		Totale Missione 07 Turismo	101,459	100,000	64,963	55,109	76,675
Missione 08 Assetto del territorio ed edilizia abitativa	01	Urbanistica e assetto del territorio	100,000	100,407	94,923	96,435	63,484
	02	Edilizia residenziale pubblica e locale e piani di edilizia economico-popolare	0,000	0,000	0,000	0,000	0,000
		Totale Missione 08 Assetto del territorio ed edilizia abitativa	100,000	100,407	94,923	96,435	63,484
Missione 09 Sviluppo sostenibile e tutela del territorio e dell'ambiente	01	Difesa del suolo	100,000	100,000	29,685	45,043	25,353
	02	Tutela, valorizzazione e recupero ambientale	100,000	100,308	70,887	77,112	20,381
	03	Rifiuti	100,000	100,132	90,654	93,719	16,331
	04	Servizio idrico integrato	0,000	0,000	0,000	0,000	0,000
	05	Aree protette, parchi naturali, protezione naturalistica e forestazione	100,000	100,000	83,812	81,517	100,000
	06	Tutela e valorizzazione delle risorse idriche	100,000	100,000	72,111	79,111	3,862
	07	Sviluppo sostenibile territorio montano piccoli Comuni	0,000	0,000	0,000	0,000	0,000
	08	Qualità dell'aria e riduzione dell'inquinamento	100,000	100,340	94,193	96,062	51,343

Piano degli indicatori di bilancio
Indicatori concernenti la capacità di pagare spese per missioni e programmi
Rendiconto esercizio 2020

MISSIONI E PROGRAMMI		CAPACITA' DI PAGARE SPESE NEL CORSO DELL'ESERCIZIO 20.. (dati percentuali)					
		Capacità di pagamento nel bilancio di previsione iniziale: Previsioni iniziali cassa/ (residui +previsioni iniziali competenza- FPV)	Capacità di pagamento nelle previsioni definitive: Previsioni definitive cassa/ (residui +previsioni definitive competenza- FPV)	Capacità di pagamento a consuntivo: (Pagam. c/comp+ Pagam. c/residui)/ (Impegni + residui definitivi iniziali)	Capacità di pagamento delle spese nell'esercizio: Pagam. c/comp/ Impegni	Capacità di pagamento delle spese esigibili negli esercizi precedenti: Pagam. c/residui / residui definitivi iniziali	
	<i>Totale Missione 09 Sviluppo sostenibile e tutela del territorio e dell'ambiente</i>	100,000	100,278	74,955	81,772	22,238	
Missione 10 Trasporti e diritto alla mobilità	01	Trasporto ferroviario	0,000	0,000	0,000	0,000	0,000
	02	Trasporto pubblico locale	89,177	100,000	66,561	77,081	40,846
	03	Trasporto per vie d'acqua	0,000	0,000	0,000	0,000	0,000
	04	Altre modalità di trasporto	0,000	0,000	0,000	0,000	0,000
	05	Viabilità e infrastrutture stradali	100,000	103,211	70,063	70,604	68,754
		<i>Totale Missione 10 Trasporti e diritto alla mobilità</i>	99,993	103,209	70,060	70,610	68,726
Missione 11 Soccorso civile	01	Sistema di protezione civile	100,000	100,000	23,871	42,647	10,563
	02	Interventi a seguito di calamità naturali	0,000	0,000	0,000	0,000	0,000
		<i>Totale Missione 11 Soccorso civile</i>	100,000	100,000	23,871	42,647	10,563
Missione 12 Diritti sociali, politiche sociali e famiglia	01	Interventi per l'infanzia e i minori e per asili nido	0,000	0,000	0,000	0,000	0,000
	02	Interventi per la disabilità	100,000	100,000	39,124	54,009	0,000
	03	Interventi per gli anziani	0,000	0,000	0,000	0,000	0,000
	04	Interventi per i soggetti a rischio di esclusione sociale	100,000	100,000	30,943	10,799	47,044
	05	Interventi per le famiglie	0,000	0,000	0,000	0,000	0,000
	06	Interventi per il diritto alla casa	0,000	0,000	0,000	0,000	0,000
	07	Programmazione e governo della rete dei servizi sociosanitari e sociali	100,000	100,000	100,000	100,000	100,000
	08	Cooperazione e associazionismo	0,000	0,000	0,000	0,000	0,000
	09	Servizio necroscopico e cimiteriale	0,000	0,000	0,000	0,000	0,000
		<i>Totale Missione 12 Diritti sociali, politiche sociali e famiglia</i>	100,000	100,000	34,788	32,926	37,054
01	Servizio sanitario regionale - finanziamento ordinario corrente per la garanzia dei LEA	0,000	0,000	0,000	0,000	0,000	
	02	Servizio sanitario regionale - finanziamento aggiuntivo corrente per livelli di assistenza superiori ai LEA	0,000	0,000	0,000	0,000	0,000

Piano degli indicatori di bilancio
Indicatori concernenti la capacità di pagare spese per missioni e programmi
Rendiconto esercizio 2020

MISSIONI E PROGRAMMI			CAPACITA' DI PAGARE SPESE NEL CORSO DELL'ESERCIZIO 20.. (dati percentuali)				
			Capacità di pagamento nel bilancio di previsione iniziale: Previsioni iniziali cassa/ (residui +previsioni iniziali competenza- FPV)	Capacità di pagamento nelle previsioni definitive: Previsioni definitive cassa/ (residui +previsioni definitive competenza- FPV)	Capacità di pagamento a consuntivo: (Pagam. c/comp+ Pagam. c/residui)/ (Impegni + residui definitivi iniziali)	Capacità di pagamento delle spese nell'esercizio: Pagam. c/comp/ Impegni	Capacità di pagamento delle spese esigibili negli esercizi precedenti: Pagam. c/residui / residui definitivi iniziali
Missione 13 Tutela della salute	03	Servizio sanitario regionale finanziamento aggiuntivo corrente per la copertura dello squilibrio di bilancio corrente	0,000	0,000	0,000	0,000	0,000
	04	Servizio sanitario regionale - ripiano di disavanzi sanitari relativi ad esercizi pregressi	0,000	0,000	0,000	0,000	0,000
	05	Servizio sanitario regionale - investimenti sanitari	0,000	0,000	0,000	0,000	0,000
	06	Servizio sanitario regionale - restituzione maggiori gettiti SSN	0,000	0,000	0,000	0,000	0,000
	07	Ulteriori spese in materia sanitaria	0,000	0,000	0,000	0,000	0,000
	Totale Missione 13 Tutela della salute		0,000	0,000	0,000	0,000	0,000
Missione 14 Sviluppo economico e competitività	01	Industria, turismo e artigianato	0,000	0,000	0,000	0,000	0,000
	02	Commercio - reti distributive - tutela dei consumatori	0,000	0,000	0,000	0,000	0,000
	03	Ricerca e innovazione	0,000	0,000	0,000	0,000	0,000
	04	Reti e altri servizi di pubblica utilità	0,000	0,000	0,000	0,000	0,000
	Totale Missione 14 Sviluppo economico e competitività		0,000	0,000	0,000	0,000	0,000
Missione 15 Politiche per il lavoro e la formazione professionale	01	Servizi per lo sviluppo del mercato del lavoro	100,000	100,000	7,203	65,653	5,570
	02	Formazione professionale	100,000	100,000	0,000	0,000	0,000
	03	Sostegno all'occupazione	0,000	0,000	0,000	0,000	0,000
	Totale Missione 15 Politiche per il lavoro e la formazione professionale		100,000	100,000	4,886	65,653	3,745
Missione 16 Agricoltura, politiche agroalimentari e pesca	01	Sviluppo del settore agricolo e del sistema agroalimentare	100,000	100,000	30,494	0,000	30,494
	02	Caccia e pesca	100,000	100,000	55,927	31,616	77,783
	Totale Missione 16 Agricoltura, politiche agroalimentari e pesca		100,000	100,000	51,415	31,616	64,044
Missione 17 Energia e diversificazione delle fonti energetiche	01	Fonti energetiche	0,000	0,000	0,000	0,000	0,000
	Totale Missione 17 Energia e diversificazione delle fonti energetiche		0,000	0,000	0,000	0,000	0,000

Piano degli indicatori di bilancio
Indicatori concernenti la capacità di pagare spese per missioni e programmi
Rendiconto esercizio 2020

MISSIONI E PROGRAMMI			CAPACITA' DI PAGARE SPESE NEL CORSO DELL'ESERCIZIO 20.. (dati percentuali)				
			Capacità di pagamento nel bilancio di previsione iniziale: Previsioni iniziali cassa/ (residui +previsioni iniziali competenza- FPV)	Capacità di pagamento nelle previsioni definitive: Previsioni definitive cassa/ (residui +previsioni definitive competenza- FPV)	Capacità di pagamento a consuntivo: (Pagam. c/comp+ Pagam. c/residui)/ (Impegni + residui definitivi iniziali)	Capacità di pagamento delle spese nell'esercizio: Pagam. c/comp/ Impegni	Capacità di pagamento delle spese esigibili negli esercizi precedenti: Pagam. c/residui / residui definitivi iniziali
Missione 18 Relazioni con le altre autonomie territoriali e locali	01	Relazioni finanziarie con le altre autonomie territoriali	0,000	0,000	0,000	0,000	0,000
	Totale Missione 18 Relazioni con le altre autonomie territoriali e locali		0,000	0,000	0,000	0,000	0,000
Missione 19 Relazioni internazionali	01	Relazioni internazionali e Cooperazione allo sviluppo	100,000	100,000	55,104	100,000	34,165
	Totale Missione 19 Relazioni internazionali		100,000	100,000	55,104	100,000	34,165
Missione 20 Fondi e accantonamenti	01	Fondo di riserva	168,596	168,596	0,000	0,000	0,000
	02	Fondo crediti di dubbia esigibilità	0,000	0,000	0,000	0,000	0,000
	03	Altri fondi	0,000	85,364	0,000	0,000	0,000
	Totale Missione 20 Fondi e accantonamenti		22,324	77,927	0,000	0,000	0,000
Missione 50 Debito pubblico	01	Quota interessi ammortamento mutui e prestiti obbligazionari	0,000	0,000	0,000	0,000	0,000
	02	Quota capitale ammortamento mutui e prestiti obbligazionari	100,000	100,000	94,453	94,453	0,000
	Totale Missione 50 Debito pubblico		100,000	100,000	94,453	94,453	0,000
Missione 60 Anticipazioni finanziarie	01	Restituzione anticipazioni di tesoreria	0,000	0,000	0,000	0,000	0,000
	Totale Missione 60 Anticipazioni finanziarie		0,000	0,000	0,000	0,000	0,000
Missione 99 Servizi per conto terzi	01	Servizi per conto terzi - Partite di giro	100,000	100,000	51,605	93,190	4,771
	02 -	Anticipazioni per il finanziamento del sistema nazionale sanitario	0,000	0,000	0,000	0,000	0,000
	Totale Missione 99 Servizi per conto terzi		100,000	100,000	51,605	93,190	4,771

Piano degli indicatori di bilancio
Quadro sinottico - Rendiconto finanziario - Allegato n. 2

Macro indicatore di primo livello	Nome indicatore	Calcolo indicatore	Fase di osservazione e unità di misura	Tempo di osservazione	Tipo	Spiegazione dell'indicatore	Note
1 Rigidità strutturale di bilancio	1.1 Incidenza spese rigide (ripiano disavanzo, personale e debito) su entrate correnti	[ripiano disavanzo a carico dell'esercizio + Impegni (Macroaggregati 1.1 "Redditi di lavoro dipendente" + pdc 1.02.01.01.000 "IRAP" - FPV entrata concernente il Macroaggregato 1.1 + FPV personale in uscita 1.1 + 1.7 "Interessi passivi" + Titolo 4 Rimborsato prestiti)] / (Accertamenti primi tre titoli Entrate + Utilizzo Fondo Anticipazione DL 35/2013)	Impegni / Accertamenti (%)	Rendiconto	S	Incidenza spese rigide (personale e debito) su entrate correnti	Escluso il disavanzo derivante da debiti autorizzati e non contratti
2 Entrate correnti	2.1 Incidenza degli accertamenti di parte corrente sulle previsioni iniziali di parte corrente	Totale accertamenti primi tre titoli di entrata / Stanziameti iniziali di competenza dei primi tre titoli delle Entrate	Accertamenti / stanziameti di competenza (%)	Rendiconto	S	Incidenza degli accertamenti di parte corrente sulle previsioni iniziali di parte corrente	
	2.2 Incidenza degli accertamenti di parte corrente sulle previsioni definitive di parte corrente	Totale accertamenti primi tre titoli di entrata / Stanziameti definitivi di competenza dei primi tre titoli delle Entrate	Accertamenti / stanziameti di competenza (%)	Rendiconto	S	Incidenza degli accertamenti di parte corrente sulle previsioni definitive di parte corrente	
	2.3 Incidenza degli accertamenti delle entrate proprie sulle previsioni iniziali di parte corrente	Totale accertamenti (pdc E.1.01.00.00.000 "Tributi" - "Compartecipazioni di tributi" E.1.01.04.00.000 + E.3.00.00.00.000 "Entrate extratributarie") / Stanziameti iniziali di competenza dei primi tre titoli delle Entrate	Accertamenti / stanziameti di competenza (%)	Rendiconto	S	Incidenza degli accertamenti delle entrate proprie sulle previsioni iniziali di parte corrente	
	2.4 Incidenza degli accertamenti delle entrate proprie sulle previsioni definitive di parte corrente	Totale accertamenti (pdc E.1.01.00.00.000 "Tributi" - "Compartecipazioni di tributi" E.1.01.04.00.000 + E.3.00.00.00.000 "Entrate extratributarie") / Stanziameti definitivi di competenza dei primi tre titoli delle Entrate	Accertamenti / stanziameti di competenza (%)	Rendiconto	S	Incidenza degli accertamenti delle entrate proprie sulle previsioni definitive di parte corrente	
	2.5 Incidenza degli incassi correnti sulle previsioni iniziali di parte corrente	Totale incassi c/competenza e c/residui dei primi tre titoli di entrata / Stanziameti iniziali di cassa dei primi tre titoli delle Entrate	Incassi / stanziameti di cassa	Rendiconto	S	Incidenza degli incassi correnti sulle previsioni iniziali di parte corrente	
	2.6 Incidenza degli incassi correnti sulle previsioni definitive di parte corrente	Totale incassi c/competenza e c/residui primi tre titoli di entrata / Stanziameti definitivi di cassa dei primi tre titoli delle Entrate	Incassi / stanziameti di cassa (%)	Rendiconto	S	Incidenza degli incassi correnti sulle previsioni definitive di parte corrente	
	2.7 Incidenza degli incassi delle entrate proprie sulle previsioni iniziali di parte corrente	Totale incassi c/competenza e c/residui (pdc E.1.01.00.00.000 "Tributi" - "Compartecipazioni di tributi" E.1.01.04.00.000 + E.3.00.00.00.000 "Entrate extratributarie") / Stanziameti iniziali di cassa dei primi tre titoli delle Entrate	Incassi / stanziameti di cassa (%)	Rendiconto	S	Incidenza degli incassi delle entrate proprie sulle previsioni iniziali di parte corrente	
	2.8 Incidenza degli incassi delle entrate proprie sulle previsioni definitive di parte corrente	Totale incassi c/competenza e c/residui (pdc E.1.01.00.00.000 "Tributi" - "Compartecipazioni di tributi" E.1.01.04.00.000 + E.3.00.00.00.000 "Entrate extratributarie") / Stanziameti definitivi di cassa dei primi tre titoli delle Entrate	Incassi / stanziameti di cassa (%)	Rendiconto	S	Incidenza degli incassi delle entrate proprie sulle previsioni definitive di parte corrente	

Piano degli indicatori di bilancio
Quadro sinottico - Rendiconto finanziario - Allegato n. 2

Macro indicatore di primo livello	Nome indicatore	Calcolo indicatore	Fase di osservazione e unità di misura	Tempo di osservazione	Tipo	Spiegazione dell'indicatore	Note
3 Anticipazioni dell'Istituto tesoriere	3.1 Utilizzo medio	Sommatoria degli utilizzi giornalieri delle anticipazioni nell'esercizio / (365 x max previsto dalla norma)	Incassi (%)	Rendiconto	S	Utilizzo medio giornaliero delle anticipazioni di tesoreria nel corso dell'esercizio rapportate al massimo valore di ricorso alle stesse consentito dalla normativa di riferimento	dati extracontabili
	3.2 Anticipazione chiuse solo contabilmente	Anticipazione di tesoreria all'inizio dell'esercizio successivo / max previsto dalla norma	Incassi (%)	Rendiconto	S	Livello delle anticipazioni rispetto a quanto previsto dalla normativa vigente (il 10% delle entrate di competenza del titolo primo).	
4 Spesa di personale	4.1 Incidenza della spesa di personale sulla spesa corrente	(Macr. 1.1 + pdc 1.02.01.01 "IRAP" + FPV personale in uscita 1.1 - FPV personale in entrata concernente il Macr. 1.1) / (Titolo I - FCDE corrente + FPV macroaggr. 1.1 - FPV di entrata concernente il mac 1.1)	Impegno (%)	Rendiconto	S	Valutazione dell'incidenza della spesa di personale di competenza dell'anno rispetto al totale della spesa corrente. Entrambe le voci sono al netto del salario accessorio pagato nell'esercizio ma di competenza dell'esercizio precedente, e ricomprendono la quota di salario accessorio di competenza dell'esercizio la cui erogazione avverrà nell'esercizio successivo	
	4.2 Incidenza del salario accessorio ed incentivante	(pdc 1.01.01.004 + 1.01.01.008 "indennità e altri compensi personale a tempo determinato e indeterminato" + pdc 1.01.01.003 + 1.01.01.007 "straordinario personale a tempo determinato e indeterminato" + FPV in uscita Macr. 1.1 - FPV di entrata concernente il Macr. 1.1) / (Macr. 1.1 + pdc 1.02.01.01 "IRAP" + FPV in uscita concernente il Macroaggregato 1.1 - FPV in entrata concernente il Macroaggregato 1.1)	Impegno (%)	Rendiconto	S	Incidenza del salario accessorio ed incentivante rispetto al totale della spesa di personale	
	4.3 Incidenza della spesa per personale flessibile	(pdc 1.03.02.010.000 "Consulenze" + pdc 1.03.02.12.000 "lavoro flessibile/LSU/Lavoro interinale" + pdc U.1.03.02.11.000 "Prestazioni professionali e specialistiche") / (Macr. 1.1 + pdc 1.02.01.01.000 "IRAP" + FPV in uscita concernente il macr. 1.1 - FPV in entrata macr. 1.1)	Impegno (%)	Rendiconto	S	Indica come gli enti soddisfano le proprie esigenze di risorse umane, mixando le varie alternative contrattuali più rigide (personale dipendente) o meno rigide (forme di lavoro flessibile)	
	4.4 Spesa di personale procapite (Indicatore di equilibrio dimensionale)	Macr 1.1 "Redditi di lavoro dipendente" / popolazione residente	Impegno / Popolazione residente (€)	Rendiconto. Popolazione al 1° gennaio dell'esercizio di riferimento o, se non disponibile, al 1° gennaio dell'ultimo anno disponibile	S	Valutazione della spesa procapite dei redditi da lavoro dipendente	
5 Esternalizzazione dei servizi	5.1 Indicatore di esternalizzazione dei servizi	(pdc U.1.03.02.15.000 "Contratti di servizio pubblico" + pdc U.1.04.03.01.000 "Trasferimenti correnti a imprese controllate" + pdc U.1.04.03.02.000 "Trasferimenti correnti a altre imprese partecipate") / totale spese Titolo I	Impegno (%)	Rendiconto	S	Valutazione del ricorso a enti esterni all'amministrazione per la gestione e l'erogazione di servizi alla collettività	
6 Interessi passivi	6.1 Incidenza degli interessi passivi sulle entrate correnti	Impegni Macroaggregato 1.7 "Interessi passivi" / Accertamenti primi tre titoli delle Entrate ("Entrate correnti")	Impegno / Accertamento (%)	Rendiconto	S	Valutazione dell'incidenza della spesa per Interessi passivi sul totale delle entrate correnti	

Piano degli indicatori di bilancio
Quadro sinottico - Rendiconto finanziario - Allegato n. 2

Macro indicatore di primo livello	Nome indicatore	Calcolo indicatore	Fase di osservazione e unità di misura	Tempo di osservazione	Tipo	Spiegazione dell'indicatore	Note
	6.3 Incidenza degli interessi passivi sulle anticipazioni sul totale della spesa per interessi passivi	pdcc U.1.07.06.04.000 "Interessi passivi su anticipazioni di tesoreria" / Impegni Macroaggregato 1.7 "Interessi passivi"	Impegno (%)	Rendiconto	S	Valutazione dell'incidenza degli interessi su anticipazioni sul totale della spesa per interessi passivi	
	6.4 Incidenza interessi di mora sul totale della spesa per interessi passivi	pdcc U.1.07.06.02.000 "Interessi di mora" / Macroaggregato 1.7 "Interessi passivi"	Impegno (%)	Rendiconto	S	Valutazione dell'incidenza degli interessi di mora sul totale della spesa per interessi passivi	
7 Investimenti	7.1 Incidenza investimenti sul totale della spesa corrente e in conto capitale	(Macroaggregato 2.2 "Investimenti fissi lordi e acquisto di terreni" + Macroaggregato 2.3 "Contributi agli investimenti" / totale Impegni Titoli I+II Impegni Macroaggregato 2.2 "Investimenti fissi lordi e acquisto di terreni"	Impegni e pagamenti (%)	Rendiconto	S	Valutazione dell'incidenza della spesa per investimenti sul totale della spesa (corrente e in conto capitale)	
	7.2 Investimenti diretti procapite (Indicatore di equilibrio dimensionale)	Impegni Macroaggregato 2.2 "Investimenti fissi lordi e acquisto di terreni" / popolazione residente	Impegni / Popolazione residente (€)	Rendiconto. Popolazione al 1° gennaio dell'esercizio di riferimento o, se non disponibile, al 1° gennaio dell'ultimo anno disponibile	S	Quota procapite degli investimenti diretti dell'ente	
	7.3 Contributi agli investimenti procapite (Indicatore di equilibrio dimensionale)	Impegni per Macroaggregato 2.2 "Contributi agli investimenti" / popolazione residente	Impegni / Popolazione residente (€)	Rendiconto. Popolazione al 1° gennaio dell'esercizio di riferimento o, se non disponibile, al 1° gennaio dell'ultimo anno disponibile	S	Quota procapite dei contributi agli investimenti	
	7.4 Investimenti complessivi procapite (Indicatore di equilibrio dimensionale)	Impegni (Macroaggregato 2.2 "Investimenti fissi lordi e acquisto di terreni" + Macroaggregato 2.3 "Contributi agli investimenti") / popolazione residente (dell'esercizio di riferimento o, se non disponibile, riferita all'ultimo dato disponibile)	Impegni / Popolazione residente (€)	Rendiconto. Popolazione al 1° gennaio dell'esercizio di riferimento o, se non disponibile, al 1° gennaio dell'ultimo anno disponibile	S	Quota procapite degli investimenti complessivi dell'ente	
	7.5 Quota investimenti complessivi finanziati dal risparmio corrente	Margine corrente di competenza / Impegni +relativi FPV (Macroaggregato 2.2 "Investimenti fissi lordi e acquisto di terreni" + Macroaggregato 2.3 "Contributi agli investimenti")	Margine corrente di competenza / Impegni + FPV (%)	Rendiconto	S	Quota investimenti complessivi finanziati dal risparmio corrente	(9) Indicare al numeratore solo la quota del finanziamento destinata agli investimenti. Il denominatore, comprensivo della quota del FPV, non considera gli impegni riguardanti gli investimenti e i contributi agli investimenti finanziati nell'esercizio dal FPV. Nel primo esercizio del bilancio, il margine corrente è pari alla differenza tra le entrate correnti e le spese correnti. Titoli (I+II+III) dell'entrata - Titolo I della spesa. Negli esercizi successivi al primo si fa riferimento al margine corrente consolidato (di cui al principio
	7.6 Quota investimenti complessivi finanziati dal saldo positivo delle partite finanziarie	Saldo positivo delle partite finanziarie / Impegni +relativi FPV (Macroaggregato 2.2 "Investimenti fissi lordi e acquisto di terreni" + Macroaggregato 2.3 "Contributi agli investimenti")	Saldo positivo delle partite finanziarie / Impegni +FPV (%)	Rendiconto	S	Quota investimenti complessivi finanziati dal saldo positivo delle partite finanziarie	(9) Indicare al numeratore solo la quota del finanziamento destinata agli investimenti. Il denominatore, comprensivo della quota del FPV, non considera gli impegni riguardanti gli investimenti e i contributi agli investimenti finanziati nell'esercizio dal FPV. Il saldo positivo delle partite finanziarie è pari alla differenza tra il Titolo V delle entrate e il titolo III delle

Piano degli indicatori di bilancio
Quadro sinottico - Rendiconto finanziario - Allegato n. 2

Macro indicatore di primo livello	Nome indicatore	Calcolo indicatore	Fase di osservazione e unità di misura	Tempo di osservazione	Tipo	Spiegazione dell'indicatore	Note
	7.7 Quota investimenti complessivi finanziati da debito	Accertamenti (Titolo 6 "Accensione prestiti" - Categoria 6.02.02 "Anticipazioni" - Categoria 6.03.03 "Accensione prestiti a seguito di escussione di garanzie" - Accensioni di prestiti da rinegoziazioni) / Impegni + relativi FPV (Macroaggregato 2.2 "Investimenti fissi lordi e acquisto di terreni" + Macroaggregato 2.3 "Contributi agli investimenti")	Accertamenti / Impegni + FPV (%)	Rendiconto	S	Quota investimenti complessivi finanziati da debito	(9) Indicare al numeratore solo la quota del finanziamento destinata agli investimenti. Il denominatore, comprensivo della quota del FPV, non considera gli impegni riguardanti gli investimenti e i contributi agli investimenti finanziati nell'esercizio dal FPV. Il dato delle Accensioni di prestiti da rinegoziazioni è di natura extracontabile
8 Analisi dei residui	8.1 Incidenza nuovi residui passivi di parte corrente su stock residui passivi correnti	Totale residui passivi titolo 1 di competenza dell'esercizio / Totale residui passivi titolo 1 al 31 dicembre	Residui passivi di competenza / Stock residui passivi (%)	Rendiconto	S	Incidenza dei residui sulla quota di impegni registrati nell'esercizio per ogni titoli di I livello di spesa	
	8.2 Incidenza nuovi residui passivi in c/capitale su stock residui passivi in conto capitale al 31 dicembre	Totale residui passivi titolo 2 di competenza dell'esercizio / Totale residui titolo 2 al 31 dicembre	Residui passivi di competenza / Stock residui passivi (%)	Rendiconto	S	Incidenza dei residui attivi sulla quota di accertamenti registrati nell'esercizio per ogni titoli di I livello di entrata	
	8.3 Incidenza nuovi residui passivi per incremento attività finanziarie su stock residui passivi per incremento attività finanziarie al 31 dicembre	Totale residui passivi titolo 3 di competenza dell'esercizio / Totale residui passivi titolo 3 al 31 dicembre	Residui passivi di competenza / Stock residui passivi (%)	Rendiconto	S	Incidenza dei residui passivi sul totale di impegni registrati nell'esercizio	
	8.4 Incidenza nuovi residui attivi di parte corrente su stock residui attivi di parte corrente	Totale residui attivi titoli 1,2,3 di competenza dell'esercizio / Totale residui attivi titolo 1, 2, 3 al 31 dicembre	Residui attivi di competenza / Stock residui attivi (%)	Rendiconto	S	Incidenza dei residui attivi sul totale di accertamenti registrati nell'esercizio	
	8.5 Incidenza nuovi residui attivi in c/capitale su stock residui attivi in c/capitale	Totale residui attivi titolo 4 di competenza dell'esercizio / Totale residui attivi titolo 4 al 31 dicembre	Residui attivi di competenza / Stock residui attivi (%)	Rendiconto	S	Incidenza della formazione di nuovi residui attivi in c/capitale nell'esercizio rispetto allo stock di residui attivi in c/capitale al 31 dicembre	
	8.6 Incidenza nuovi residui attivi per riduzione di attività finanziarie su stock residui attivi per riduzione di attività finanziarie	Totale residui attivi titolo 5 di competenza dell'esercizio / Totale residui attivi titolo 5 al 31 dicembre	Residui attivi di competenza / Stock residui attivi (%)	Rendiconto	S	Incidenza della formazione di nuovi residui attivi per riduzione di attività finanziarie rispetto allo stock di residui attivi per riduzione di attività finanziarie al 31 dicembre	
9 Smaltimento debiti non finanziari	9.1 Smaltimento debiti commerciali nati nell'esercizio	Pagamenti di competenza (Macroaggregati 1.3 "Acquisto di beni e servizi" + 2.2 "Investimenti fissi lordi e acquisto di terreni") / Impegni di competenza (Macroaggregati 1.3 "Acquisto di beni e servizi" + 2.2 "Investimenti fissi lordi e acquisto di terreni")	Pagamenti di competenza / Impegni di competenza (%)	Rendiconto	S	Capacità dell'ente di provvedere al pagamento di debiti esigibili nel corso dell'esercizio nell'ambito del medesimo esercizio	
	9.2 Smaltimento debiti commerciali nati negli esercizi precedenti	Pagamenti c/residui (Macroaggregati 1.3 "Acquisto di beni e servizi" + 2.2 "Investimenti fissi lordi e acquisto di terreni") / stock residui al 1° gennaio (Macroaggregati 1.3 "Acquisto di beni e servizi" + 2.2 "Investimenti fissi lordi e acquisto di terreni")	Pagamenti in c/residui / Stock residui (%)	Rendiconto	S	Capacità dell'ente di provvedere allo smaltimento dei residui relativi ad anni precedenti nel corso dell'esercizio oggetto di osservazione	

Piano degli indicatori di bilancio
Quadro sinottico - Rendiconto finanziario - Allegato n. 2

Macro indicatore di primo livello	Nome indicatore	Calcolo indicatore	Fase di osservazione e unità di misura	Tempo di osservazione	Tipo	Spiegazione dell'indicatore	Note
	9.3 Smaltimento debiti verso altre amministrazioni pubbliche nati nell'esercizio	Pagamenti di competenza [Trasferimenti correnti a Amministrazioni Pubbliche (U.1.04.01.00.000) + Trasferimenti di tributi (U.1.05.00.00.000) + Fondi perequativi (U.1.06.00.00.000) + Contributi agli investimenti a Amministrazioni pubbliche (U.2.03.01.00.000) + Altri trasferimenti in conto capitale (U.2.04.01.00.000 + U.2.04.11.00.000 + U.2.04.16.00.000 + U.2.04.21.00.000)] / Impegni di competenza [Trasferimenti correnti a Amministrazioni Pubbliche (U.1.04.01.00.000) + Trasferimenti di tributi (U.1.05.00.00.000) + Fondi perequativi (U.1.06.00.00.000) + Contributi agli investimenti a Amministrazioni pubbliche (U.2.03.01.00.000) + Altri trasferimenti in conto capitale (U.2.04.01.00.000 +	Pagamenti di competenza / Impegni di competenza (%)	Rendiconto	S	Capacità di smaltimento, nell'esercizio, dei debiti non commerciali di competenza del medesimo esercizio, di parte corrente e in conto capitale, maturati dall'ente nei confronti di un'altra amministrazione pubblica	
	9.4 Smaltimento debiti verso altre amministrazioni pubbliche nati negli esercizi precedenti	Pagamenti in c/residui [Trasferimenti correnti a Amministrazioni Pubbliche (U.1.04.01.00.000) + Trasferimenti di tributi (U.1.05.00.00.000) + Fondi perequativi (U.1.06.00.00.000) + Contributi agli investimenti a Amministrazioni pubbliche (U.2.03.01.00.000) + Altri trasferimenti in conto capitale (U.2.04.01.00.000 + U.2.04.11.00.000 + U.2.04.16.00.000 + U.2.04.21.00.000)] / stock residui al 1° gennaio [Trasferimenti correnti a Amministrazioni Pubbliche (U.1.04.01.00.000) + Trasferimenti di tributi (U.1.05.00.00.000) + Fondi perequativi (U.1.06.00.00.000) + Contributi agli investimenti a Amministrazioni pubbliche (U.2.03.01.00.000) + Altri trasferimenti in conto capitale (U.2.04.01.00.000 +	Pagamenti in c/residui / Stock residui (%)	Rendiconto	S	Capacità di smaltimento dello stock dei debiti non commerciali, di parte corrente e in conto capitale, maturati dall'ente nei confronti di un'altra amministrazione pubblica negli anni precedenti quello di osservazione	
	9.5 Indicatore annuale di tempestività dei pagamenti <i>(di cui al Comma 1, dell'articolo 9, Decreto del Presidente del Consiglio dei Ministri del 22 settembre 2014)</i>	Somma, per ciascuna fattura emessa a titolo corrispettivo di una transazione commerciale, dei giorni effettivi intercorrenti tra la data di scadenza della fattura o richiesta equivalente di pagamento e la data di pagamento ai fornitori moltiplicata per l'importo dovuto, rapportata alla somma degli importi pagati nel periodo di riferimento.	Giorni	Rendiconto	S	Indica, a livello annuale, la tempestività nei pagamenti da parte dell'amministrazione	
10 Debiti finanziari	10.1 Incidenza estinzioni anticipate debiti finanziari	Impegni per estinzioni anticipate / Debito da finanziamento al 31/12 anno precedente (2)	Impegni su stock (%)	Rendiconto	S	Incidenza delle estinzioni anticipate di debiti finanziari sul totale dei debiti da finanziamento al 31/12	(2) Il debito da finanziamento è pari alla Lettera D1 dello stato patrimoniale passivo. Le Autonomie speciali che adottano il DLgs 118/2011 a decorrere dal 2016 elaborano l'indicatore a decorrere dal 2017.
	10.2 Incidenza estinzioni ordinarie debiti finanziari	(Totale impegni Titolo 4 della spesa - Impegni estinzioni anticipate) / Debito da finanziamento al 31/12 anno precedente (2)	Impegni su stock (%)	Rendiconto	S	Incidenza delle estinzioni ordinarie di debiti finanziari sul totale dei debiti da finanziamento al 31/12, al netto delle estinzioni anticipate	(2) Il debito da finanziamento è pari alla Lettera D1 dello stato patrimoniale passivo. Le Autonomie speciali che adottano il DLgs 118/2011 a decorrere dal 2016 elaborano l'indicatore a decorrere dal 2017.

Piano degli indicatori di bilancio
Quadro sinottico - Rendiconto finanziario - Allegato n. 2

Macro indicatore di primo livello	Nome indicatore	Calcolo indicatore	Fase di osservazione e unità di misura	Tempo di osservazione	Tipo	Spiegazione dell'indicatore	Note
	10.3 Sostenibilità debiti finanziari	Impegni [(Totale 1.7 "Interessi passivi" - "Interessi di mora" (U.1.07.06.02.000) - "Interessi per anticipazioni prestiti" (U.1.07.06.04.000) + Titolo 4 della spesa - estinzioni anticipate) - (Accertamenti Entrate categoria (E.4.02.06.00.000) "Contributi agli investimenti direttamente destinati al rimborso di prestiti da amministrazioni pubbliche" +Trasferimenti in conto capitale per assunzione di debiti dell'amministrazione da parte di amministrazioni pubbliche (E.4.03.01.00.000) +Trasferimenti in conto capitale da parte di amministrazioni pubbliche per cancellazione di debiti dell'amministrazione (E.4.03.04.00.000)]] / Accertamenti	Impegni su accertamenti (%)	Rendiconto	S	Valutazione della sostenibilità dei debiti finanziari contratti dall'ente	
	10.4 Indebitamento procapite	Debito di finanziamento al 31/12 (2) / popolazione residente (al 1° gennaio dell'esercizio di riferimento o, se non disponibile, al 1° gennaio dell'ultimo anno disponibile)	Debito / Popolazione residente (€)	Rendiconto	S	Valutazione del livello di indebitamento pro capite dell'amministrazione	
11 Composizione dell'avanzo di amministrazione (4)	11.1 Incidenza quota libera di parte corrente nell'avanzo	Quota libera di parte corrente dell'avanzo / Avanzo di amministrazione (5)	Quota libera di parte corrente dell'avanzo / Avanzo di amministrazione (%)	Rendiconto	S		(4) Da compilare solo se la voce E, dell'allegato al rendiconto concernente il risultato di amministrazione è positivo o pari a 0. (5) La quota libera di parte corrente del risultato di amministrazione è pari alla voce E riportata nell'allegato a) al rendiconto. Il risultato di amministrazione è pari alla lettera A del predetto
	11.2 Incidenza quota libera in c/capitale nell'avanzo	Quota libera in conto capitale dell'avanzo /Avanzo di amministrazione (6)	Quota libera in conto capitale dell'avanzo /Avanzo di amministrazione (%)	Rendiconto	S		(4) Da compilare solo se la voce E, dell'allegato al rendiconto concernente il risultato di amministrazione è positivo o pari a 0. (6) La quota libera in c/capitale del risultato di amministrazione è pari alla voce D riportata nell'allegato a) al rendiconto. Il risultato di amministrazione è pari alla lettera A riportata nel
	11.3 Incidenza quota accantonata nell'avanzo	Quota accantonata dell'avanzo / Avanzo di amministrazione (7)	Quota accantonata dell'avanzo / Avanzo di amministrazione (%)	Rendiconto	S		(4) Da compilare solo se la voce E, dell'allegato al rendiconto concernente il risultato di amministrazione è positivo o pari a 0. (7) La quota accantonata del risultato di amministrazione è pari alla voce B riportata nell'allegato a) al rendiconto. Il risultato di amministrazione è pari alla lettera A del predetto
	11.4 Incidenza quota vincolata nell'avanzo	Quota vincolata dell'avanzo / Avanzo di amministrazione (8)	Quota vincolata dell'avanzo / Avanzo di amministrazione (%)	Rendiconto	S		(4) Da compilare solo se la voce E, dell'allegato al rendiconto concernente il risultato di amministrazione è positivo o pari a 0. (8) La quota vincolata del risultato di amministrazione è pari alla voce C riportata nell'allegato a) al rendiconto. Il risultato di amministrazione è pari alla lettera A riportata nel predetto allegato a)
12 Disavanzo di amministrazione	12.1 Quota disavanzo ripianato nell'esercizio	(Disavanzo di amministrazione esercizio precedente - Disavanzo di amministrazione esercizio in corso) / Totale Disavanzo esercizio precedente (3)		Rendiconto	S	Quota di disavanzo ripianato nell'esercizio valutata quale differenza tra il disavanzo iniziale al 1° gennaio e quello alla fine dell'esercizio	(3) Indicatore da rappresentare solo se di importo >0. Il disavanzo è determinato facendo riferimento all'importo di cui alla lettera E dell'allegato al rendiconto riguardante il risultato di amministrazione dell'esercizio di riferimento, al netto del disavanzo da debito accertato e da accantonato.

Piano degli indicatori di bilancio
Quadro sinottico - Rendiconto finanziario - Allegato n. 2

Macro indicatore di primo livello	Nome indicatore	Calcolo indicatore	Fase di osservazione e unità di misura	Tempo di osservazione	Tipo	Spiegazione dell'indicatore	Note
	12.2 Incremento del disavanzo rispetto all'esercizio precedente	(Disavanzo di amministrazione esercizio in corso - Disavanzo di amministrazione esercizio precedente) / Totale Disavanzo esercizio precedente (3)		Rendiconto	S	Valutazione dell'incremento del disavanzo nell'esercizio rispetto al saldo dell'esercizio al 1° gennaio	(3) Indicatore da rappresentare solo se di importo >0. Il disavanzo è determinato facendo riferimento all'importo di cui alla lettera E dell'allegato al rendiconto riguardante il risultato di amministrazione dell'esercizio di riferimento, al netto del disavanzo da debito autorizzato a coprire.
	12.3 Sostenibilità patrimoniale del disavanzo	Totale disavanzo di amministrazione (3) / Patrimonio netto (1)		Rendiconto	S	Valutazione del rapporto tra il disavanzo di amministrazione rilevato nell'esercizio e il patrimonio netto dell'ente	(1) Il Patrimonio Netto è pari alla Lettera A) dello stato patrimoniale passivo. Le Autonomie speciali che adottano il DLgs 118/2011 a decorrere dal 2016 elaborano l'indicatore a decorrere dal 2017. (3) Indicatore da rappresentare solo se di importo >0. Il disavanzo è determinato facendo riferimento all'importo di cui alla lettera E dell'allegato al rendiconto riguardante il risultato di amministrazione dell'esercizio di riferimento, al netto del disavanzo da debito autorizzato a coprire.
	12.4 Sostenibilità disavanzo effettivamente a carico dell'esercizio	Disavanzo iscritto in spesa del conto del bilancio / Accertamenti dei titoli 1, 2 e 3 delle entrate		Rendiconto	S	Valutazione della sostenibilità del disavanzo effettivamente a carico dell'esercizio quale rapporto tra il disavanzo iscritto in spesa (stanziamento definitivo) e il totale degli accertamenti per i primi tre titoli di entrata.	
13 Debiti fuori bilancio	13.1 Debiti riconosciuti e finanziati	Importo Debiti riconosciuti e finanziati / Totale impegni titolo I e titolo II	Debiti riconosciuti e finanziati / impegni (%)	Rendiconto	S	Valutazione dello stock di debiti fuori bilancio riconosciuti e finanziati in relazione al totale degli impegni correnti e in c/capitale	
	13.2 Debiti in corso di riconoscimento	Importo debiti fuori bilancio in corso di riconoscimento / Totale accertamento entrate dei titoli 1, 2 e 3	debiti fuori bilancio in corso di riconoscimento / Accertamenti (%)	Rendiconto	S	Debiti in corso di riconoscimento	Dati extracontabili risultanti, ad esempio, da delibera di giunta o da schema di delibera presentato in consiglio
	13.3 Debiti riconosciuti e in corso di finanziamento	Importo Debiti fuori bilancio riconosciuti e in corso di finanziamento / Totale accertamento entrate dei titoli 1, 2 e 3	Debiti fuori bilancio riconosciuti e in corso di finanziamento / Accertamenti (%)	Rendiconto	S	Debiti riconosciuti e in corso di finanziamento	Dati extracontabili risultanti, ad esempio, delibera di consiglio con copertura differita o rinviata
14 Fondo pluriennale vincolato	14.1 Utilizzo del FPV	(Fondo pluriennale vincolato corrente e capitale iscritto in entrata del bilancio - Quota del fondo pluriennale vincolato corrente e capitale non utilizzata nel corso dell'esercizio e rinviata agli esercizi successivi) / Fondo pluriennale vincolato corrente e capitale iscritto in entrata nel bilancio	Importi indicati nell'Allegato al rendiconto concernente il FPV (%)	Rendiconto	S	Utilizzo del FPV	Il valore del "Fondo pluriennale vincolato corrente e capitale iscritto in entrata del bilancio" è riferibile a quello riportato nell'allegato b dell'allegato n. 10 del DLGS n. 118/2011 alla colonna a "Fondo pluriennale vincolato al 31 dicembre dell'esercizio N-1". La "Quota del fondo pluriennale vincolato corrente e capitale non utilizzata nel corso dell'esercizio e rinviata agli esercizi successivi" è riferibile a quello riportato nell'allegato b dell'allegato n. 10 del DLGS n. 118/2011 alla colonna c "Quota del fondo pluriennale vincolato al 31 dicembre dell'esercizio N-1 rinviata all'esercizio N+1 e successivi".
15 Partite di giro e conto terzi	15.1 Incidenza partite di giro e conto terzi in entrata	Totale accertamenti Entrate per conto terzi e partite di giro - Entrate derivanti dalla gestione degli incassi vincolati degli enti locali (E.9.01.99.06.000) / Totale accertamenti primi tre titoli di entrata	accertamenti (%)	Rendiconto	S	Valutazione dell'incidenza delle entrate per partite di giro e conto terzi sul totale delle entrate correnti	

Piano degli indicatori di bilancio
Quadro sinottico - Rendiconto finanziario - Allegato n. 2

Macro indicatore di primo livello	Nome indicatore	Calcolo indicatore	Fase di osservazione e unità di misura	Tempo di osservazione	Tipo	Spiegazione dell'indicatore	Note
	15.2 Incidenza partite di giro e conto terzi in uscita	Totale impegni Uscite per conto terzi e partite di giro - Uscite derivanti dalla gestione degli incassi vincolati degli enti locali (U.7.01.99.06.000) / Totale impegni primo titolo di spesa	impegni (%)	Rendiconto	S	Valutazione dell'incidenza delle spese per partite di giro e conto terzi sul totale delle spese correnti	