

CONTO DEL BILANCIO

ESERCIZIO 2015

ENTRATA

GESTIONE DELLE ENTRATE

DESCRIZIONE (con i dati della classificazione: Codice - Risorsa - Capitolo)	Residui conservati e stanziamenti definitivi di bilancio			N° di riferimento allo svolgimento	Conto dei tesoriere			Determinazione dei residui		Accertamenti	Maggiori o minori entrate
	RS	Residui (A)			Riscossioni	Residui da riportare		Residui (D = B + C)	Residui (E = D - A) (E = A - D) (*)		
		Competenza (F)				Residui (C)	Competenza (H)				
		Totale (M)									
CP	Totale (N)		Residui al 31/12 (O = C + H)		Accert. al 31/12 (P = D + I)						
TITOLO I - Entrate tributarie											
CATEGORIA 1ª - Imposte											
Risorsa 1 (1010001) - IMPOSTA PROVINCIALE DI TRASCRIZIONE E IMPOSTA SU R.C.AUTO	RS	532.204,33			531.928,33	0,00		531.928,33	(*) 276,00		
	CP	14.280.276,00			17.556.195,83	66,92		17.556.262,75	3.275.986,75		
	T	14.812.480,33			18.088.124,16	66,92		18.088.191,08			
Risorsa 2 (1010002) - TRIBUTO PER L'ESERCIZIO DELLE FUNZIONI DI TUTELA PROT. E IGIENE DELL'AMBIENTE	RS	1.572.516,97			514.352,22	0,00		514.352,22	(*) 1.058.164,75		
	CP	1.919.185,72			625.983,18	9.866,50		635.849,68	1.283.336,04		
	T	3.491.702,69			1.140.335,40	9.866,50		1.150.201,90			
Risorsa 4 (1010004) - ADDIZIONALE SUL CONSUMO DI ENERGIA ELETTRICA	RS	0,00			0,00	0,00		0,00	0,00		
	CP	15.000,00			15.283,48	0,00		15.283,48	283,48		
	T	15.000,00			15.283,48	0,00		15.283,48			
Totale CATEGORIA 1ª	RS	2.104.721,30			1.046.280,55	0,00		1.046.280,55	(*) 1.058.440,75		
	CP	16.214.461,72			18.197.462,49	9.933,42		18.207.395,91	1.992.934,19		
	T	18.319.183,02			19.243.743,04	9.933,42		19.253.676,46			
CATEGORIA 2ª - Tasse											
Risorsa 1 (1020001) - TASSA PER L'OCCUPAZIONE DI SPAZI ED AREE PUBBLICHE DEL SOTTOSUOLO	RS	218.562,43			108.196,56	0,00		108.196,56	(*) 110.365,87		
	CP	710.365,87			379.086,42	239.248,52		618.334,94	92.030,93		
	T	928.928,30			487.282,98	239.248,52		726.531,50			
Totale CATEGORIA 2ª	RS	218.562,43			108.196,56	0,00		108.196,56	(*) 110.365,87		
	CP	710.365,87			379.086,42	239.248,52		618.334,94	92.030,93		
	T	928.928,30			487.282,98	239.248,52		726.531,50			
CATEGORIA 3ª - Tributi speciali ed altre entrate tributarie proprie											

(*) Motivi del verificarsi dei minori residui attivi: Insussistenti (INS)

GESTIONE DELLE ENTRATE

DESCRIZIONE (con i dati della classificazione: Codice - Risorsa - Capitolo)	Residui conservati e stanziamenti definitivi di bilancio		N° di riferimento allo svolgimento	Conto del tesoriere		Determinazione dei residui		Accertamenti	Maggiori o minori entrate
	RS	CP		Riscossioni	Residui da riportare	Residui (C)	Residui (D = B + C)		
	Residui (A)	Competenza (F)		Competenza (G)	Competenza (H)	Competenza (I = G + H)	Accert. al 31/12 (P = D + I)	(L = I - F) (L = F - I)	
	Totale (M)	Totale (N)		Totale (O = C + H)					
Risorsa 1 (1030001) - TRIBUTI SPECIALI ED ALTRE ENTRATE TRIBUTARIE PROPRIE	RS	6.735,27		6.735,27	0,00	6.735,27	6.735,27	0,00	0,00
	CP	189.500,00		185.357,90	0,00	185.357,90	185.357,90	4.142,10	4.142,10
	T	196.235,27		192.093,17	0,00	192.093,17	192.093,17		
Totale CATEGORIA 3ª	RS	6.735,27		6.735,27	0,00	6.735,27	6.735,27	0,00	0,00
	CP	189.500,00		185.357,90	0,00	185.357,90	185.357,90	4.142,10	4.142,10
	T	196.235,27		192.093,17	0,00	192.093,17	192.093,17		
Totale Titolo I	RS	2.330.019,00		1.161.212,38	0,00	1.161.212,38	1.161.212,38	(*) 1.168.806,62	
	CP	17.114.327,59		18.761.906,81	249.181,94	19.011.088,75	19.011.088,75	1.896.761,16	1.896.761,16
	T	19.444.346,59		19.923.119,19	249.181,94	20.172.301,13	20.172.301,13		
TITOLO II - Entrate deriv. da contributi e trasf. correnti dello Stato, della Regione e di altri del sett. pubb., anche rapp. all'es. di funzioni delegate dalla Regione	RS	5.875.623,73		0,00	0,00	0,00	0,00	(*) 5.875.623,73	
	CP	6.516.331,23		6.092.458,75	404.707,50	6.497.166,25	6.497.166,25	19.164,98	19.164,98
	T	12.391.954,96		6.092.458,75	404.707,50	6.497.166,25	6.497.166,25		
Risorsa 2 (2010002) - TRASFERIMENTI CORRENTI DELLO STATO FINALIZZATI	RS	82.465,90		0,00	0,00	0,00	0,00	(*) 82.465,90	
	CP	856.526,49		31.541,20	334.879,00	366.420,20	366.420,20	490.106,29	490.106,29
	T	938.992,39		31.541,20	334.879,00	366.420,20	366.420,20		
Totale CATEGORIA 1ª	RS	5.958.089,63		0,00	0,00	0,00	0,00	(*) 5.958.089,63	
	CP	7.372.857,72		6.123.999,95	739.586,50	6.863.586,45	6.863.586,45	509.271,27	509.271,27
	T	13.330.947,35		6.123.999,95	739.586,50	6.863.586,45	6.863.586,45		
CATEGORIA 2ª - Contributi e trasferimenti correnti dalla regione									

(*) Motivi del verificarsi dei minori residui attivi: Insussistenti (INS)

GESTIONE DELLE ENTRATE

DESCRIZIONE (con i dati della classificazione: Codice - Risorsa - Capitolo)	Residui conservati e stanziamenti definitivi di bilancio			N° di riferimento allo svolgimento	Conto del tesoriere			Determinazione dei residui		Accertamenti	Maggiori o minori entrate	
	RS	Residui (A)			Riscossioni	Residui (B)	Residui da riportare		Residui (D = B + C)			
		Competenza (F)					Residui (C)					Competenza (I = G + H)
		Totale (M)					Competenza (H)					
CP	Totale (N)		Residui al 31/12 (O = C + H)		Accert. al 31/12 (P = D + I)							
T												
Risorsa 2 (2020002) - FUNZIONI DI ISTRUZIONE PUBBLICA	RS	1.070.074,09	1.144,14		1.144,14	0,00	0,00	1.144,14	1.144,14	(*) 1.068.929,95		
	CP	1.267.845,29	289.068,61		289.068,61	978.776,68	978.776,68	1.267.845,29	1.267.845,29	0,00		
	T	2.337.919,38	290.212,75		290.212,75	978.776,68	978.776,68	1.268.989,43	1.268.989,43			
Risorsa 3 (2020003) - FUNZIONI RELATIVE ALLA CULTURA ED AI BENI CULTURALI	RS	70.000,00	20.000,00		20.000,00	0,00	0,00	20.000,00	20.000,00	(*) 50.000,00		
	CP	25.000,00	25.000,00		25.000,00	0,00	0,00	25.000,00	25.000,00	0,00		
	T	95.000,00	45.000,00		45.000,00	0,00	0,00	45.000,00	45.000,00			
Risorsa 4 (2020004) - FUNZIONI NEL SETTORE TURISTICO, SPORTIVO E RICREATIVO	RS	24.000,00	0,00		0,00	0,00	0,00	0,00	0,00	(*) 24.000,00		
	CP	17.360,38	11.360,38		11.360,38	0,00	0,00	11.360,38	11.360,38	6.000,00		
	T	41.360,38	11.360,38		11.360,38	0,00	0,00	11.360,38	11.360,38			
Risorsa 5 (2020005) - FUNZIONI NEL CAMPO DEI TRASPORTI	RS	0,00	0,00		0,00	0,00	0,00	0,00	0,00	0,00		
	CP	10.000,00	0,00		0,00	0,00	0,00	0,00	0,00	10.000,00		
	T	10.000,00	0,00		0,00	0,00	0,00	0,00	0,00			
Risorsa 6 (2020006) - FUNZIONI RIGUARDANTI LA GESTIONE DEL TERRITORIO	RS	682.569,20	0,00		0,00	0,00	0,00	0,00	0,00	(*) 682.569,20		
	CP	682.569,20	0,00		0,00	0,00	0,00	0,00	0,00	682.569,20		
	T	1.365.138,40	0,00		0,00	0,00	0,00	0,00	0,00			
Risorsa 7 (2020007) - FUNZIONI NEL CAMPO DELLA TUTELA AMBIENTALE	RS	532.996,36	0,00		0,00	0,00	0,00	0,00	0,00	(*) 532.996,36		
	CP	693.501,04	531.074,96		531.074,96	0,00	0,00	531.074,96	531.074,96	162.426,08		
	T	1.226.497,40	531.074,96		531.074,96	0,00	0,00	531.074,96	531.074,96			
Risorsa 8 (2020008) - FUNZIONI NEL SETTORE SOCIALE	RS	165.580,07	0,00		0,00	0,00	0,00	0,00	0,00	(*) 165.580,07		
	CP	195.400,07	143.188,01		143.188,01	10.510,37	10.510,37	153.698,38	153.698,38	41.701,69		
	T	360.980,14	143.188,01		143.188,01	10.510,37	10.510,37	153.698,38	153.698,38			

(*) Motivi dei verificarsi dei minori residui attivi: Insussistenti (INS)

GESTIONE DELLE ENTRATE

DESCRIZIONE (con i dati della classificazione: Codice - Risorsa - Capitolo)	Residui conservati e stanziamenti definitivi di bilancio		N° di riferimento allo svolgimento	Conto dei tesoriere		Determinazione dei residui		Accertamenti	Maggiori o minori entrate
	RS	CP		Riscossioni		Residui da riportare			
				Residui (A)	Competenza (F)	Residui (B)	Competenza (G)		
	T			Totale (M)		Totale (N)			
Risorsa 9 (2020009) - FUNZIONI NEL CAMPO DELLO SVILUPPO ECONOMICO	RS		17.037.968,20			2.508.469,17	0,00	2.508.469,17	(*) 14.529.499,03
	CP		11.227.951,45		4.014.104,00	4.014.104,00	5.134.276,31	9.148.380,31	2.079.571,14
	T		28.265.919,65		6.522.573,17	6.522.573,17	5.134.276,31	11.656.849,48	
Totale CATEGORIA 2^a									
CATEGORIA 3 ^a - Contributi e trasferimenti correnti dalla regione per funzioni delegate	RS		19.583.187,92		2.529.613,31	2.529.613,31	0,00	2.529.613,31	(*) 17.053.574,61
	CP		14.119.627,43		5.013.795,96	5.013.795,96	6.123.563,36	11.137.359,32	2.982.268,11
	T		33.702.815,35		7.543.409,27	7.543.409,27	6.123.563,36	13.666.972,63	
Risorsa 5 (2030005) - FUNZIONE NEL CAMPO DEI TRASPORTI	RS		469.500,31		228.104,09	228.104,09	0,00	228.104,09	(*) 241.396,22
	CP		6.408.623,41		6.184.708,78	6.184.708,78	375.884,63	6.560.593,41	151.970,00
	T		6.878.123,72		6.412.812,87	6.412.812,87	375.884,63	6.788.697,50	
Risorsa 9 (2030009) - FUNZIONI NEL CAMPO DELLO SVILUPPO ECONOMICO	RS		6.666.090,02		444.614,06	444.614,06	0,00	444.614,06	(*) 6.221.475,96
	CP		4.842.650,33		237.954,72	237.954,72	2.435.764,97	2.673.719,69	2.168.930,64
	T		11.508.740,35		682.568,78	682.568,78	2.435.764,97	3.118.333,75	
Risorsa 10 (2030010) - ALTRI CONTRIBUTI E TRASFERIMENTI DALLA REGIONE PER FUNZIONI DELEGATE	RS		4.139.751,13		0,00	0,00	0,00	0,00	(*) 4.139.751,13
	CP		8.398.013,28		5.352.881,51	5.352.881,51	3.049.299,17	8.402.180,68	4.167,40
	T		12.537.764,41		5.352.881,51	5.352.881,51	3.049.299,17	8.402.180,68	
Totale CATEGORIA 3^a									
CATEGORIA 4 ^a - Contributi e trasferimenti da parte di organismi comunitari ed internazionali	RS		11.275.341,46		672.718,15	672.718,15	0,00	672.718,15	(*) 10.602.623,31
	CP		19.649.287,02		11.775.545,01	11.775.545,01	5.860.948,77	17.636.493,78	2.012.793,24
	T		30.924.628,48		12.448.263,16	12.448.263,16	5.860.948,77	18.309.211,93	

(*) Motivi del verificarsi dei minori residui attivi: Insussistenti (INS)

GESTIONE DELLE ENTRATE

DESCRIZIONE (con i dati della classificazione: Codice - Risorsa - Capitolo)	Residui conservati e stanziamenti definitivi di bilancio		N° di riferimento allo svolgimento	Conto del tesoriere		Determinazione dei residui		Accertamenti	Maggiori o minori entrate
	RS	CP		Riscossioni		Residui da riportare			
				Residui (A)	Competenza (F)	Residui (B)	Competenza (G)		
	T	T		Totale (M)	Totale (N)	Residui al 31/12 (O = C + H)	Accert. al 31/12 (P = D + I)		
Risorsa 10 (2040010) - ALTRI CONTRIBUTI E TRASFERIMENTI DA PARTE DI ORGANISMI COMUNITARI ED INTERNAZIONALI	RS			273.770,35	49.153,28	0,00	49.153,28	(*) 224.617,07	
	CP			224.617,07	152.191,48	62.724,58	214.916,06	9.701,01	
	T			498.387,42	201.344,76	62.724,58	264.069,34		
Totale CATEGORIA 4ª									
CATEGORIA 5ª - Contributi e trasferimenti correnti da altri enti del settore pubblico	RS			273.770,35	49.153,28	0,00	49.153,28	(*) 224.617,07	
	CP			224.617,07	152.191,48	62.724,58	214.916,06	9.701,01	
	T			498.387,42	201.344,76	62.724,58	264.069,34		
Totale CATEGORIA 5ª									
Titolo III - Entrate extratributarie	RS			90.041,20	5.316,00	0,00	5.316,00	(*) 84.725,20	
	CP			143.020,41	41.265,65	89.422,31	130.687,96	12.332,45	
	T			233.061,61	46.581,65	89.422,31	136.003,96		
Totale Titolo II									
CATEGORIA 1ª - Proventi dei servizi pubblici	RS			37.180.430,56	3.256.800,74	0,00	3.256.800,74	(*) 33.923.629,82	
	CP			41.509.409,65	23.106.798,05	12.876.245,52	35.983.043,57	5.526.366,08	
	T			78.689.840,21	26.363.598,79	12.876.245,52	39.239.844,31		
CATEGORIA 1ª - SEGRETERIA GENERALE, PERSONALE ED ORGANIZZAZIONE	RS			3.712,46	194,03	0,00	194,03	(*) 3.518,43	
	CP			189.964,99	179.570,20	4.392,52	183.962,72	6.002,27	
	T			193.677,45	179.764,23	4.392,52	184.156,75		

(*) Motivi del verificarsi dei minori residui attivi: Insussistenti (INS)

GESTIONE DELLE ENTRATE

DESCRIZIONE (con i dati della classificazione: Codice - Risorsa - Capitolo)	Residui conservati e stanziamenti definitivi di bilancio		N° di riferimento allo svolgimento	Conto del tesoriere		Determinazione dei residui		Accertamenti	Maggiori o minori entrate
	RS	CP		Riscossioni	Risidui da riportare	Residui (C)	Residui (D = B + C)		
	RS	CP		Competenza (G)	Residui (B)	Competenza (H)	Residui (D = B + C)		(E = D - A) (E = A - D) (*)
	CP	CP		Totale (N)	Residui (B)	Competenza (H)	Competenza (I = G + H)		(L = I - F) (L = F - I)
	T	T			Totale (M)	Residui al 31/12 (O = C + H)	Accert. al 31/12 (P = D + I)		
Risorsa 3 (3010003) - ALTRI SERVIZI GENERALI	RS	0,00		0,00	0,00	0,00	0,00	0,00	0,00
	CP	375.510,00		473.779,05	473.779,05	0,00	473.779,05	473.779,05	98.269,05
	T	375.510,00		473.779,05	473.779,05	0,00	473.779,05	473.779,05	
Totale CATEGORIA 1ª	RS	3.712,46		194,03	194,03	0,00	194,03	194,03	(*) 3.518,43
	CP	565.474,99		653.349,25	653.349,25	4.392,52	657.741,77	657.741,77	92.266,78
	T	569.187,45		653.543,28	653.543,28	4.392,52	657.935,80	657.935,80	
CATEGORIA 2ª - Proventi dei beni dell'ente	RS	257.524,85		141.415,52	141.415,52	0,00	141.415,52	141.415,52	(*) 116.109,33
Risorsa 1 (3020001) - GESTIONE DEI FABBRICATI	CP	405.812,33		310.623,72	310.623,72	64.936,05	375.559,77	375.559,77	30.262,56
	T	663.337,18		452.039,24	452.039,24	64.936,05	516.975,29	516.975,29	
Totale CATEGORIA 2ª	RS	257.524,85		141.415,52	141.415,52	0,00	141.415,52	141.415,52	(*) 116.109,33
	CP	405.812,33		310.623,72	310.623,72	64.936,05	375.559,77	375.559,77	30.262,56
	T	663.337,18		452.039,24	452.039,24	64.936,05	516.975,29	516.975,29	
CATEGORIA 3ª - Interessi su anticipazioni e crediti	RS	0,00		0,00	0,00	0,00	0,00	0,00	0,00
Risorsa 1 (3030001) - INTERESSI DI DEPOSITI DI DENARO O VALORI MOBILIARI	CP	17.500,00		1.651,96	1.651,96	0,00	1.651,96	1.651,96	15.848,04
	T	17.500,00		1.651,96	1.651,96	0,00	1.651,96	1.651,96	
Risorsa 2 (3030002) - INTERESSI SU ANTICIPAZIONI E CREDITI DIVERSI	RS	21.503,02		21.503,02	21.503,02	0,00	21.503,02	21.503,02	0,00
	CP	50.000,00		10.097,71	10.097,71	0,00	10.097,71	10.097,71	39.902,29
	T	71.503,02		31.600,73	31.600,73	0,00	31.600,73	31.600,73	

(*) Motivi del verificarsi dei minori residui attivi: Insussistenti (INS)

GESTIONE DELLE ENTRATE

DESCRIZIONE (con i dati della classificazione: Codice - Risorsa - Capitolo)	Residui conservati e stanziamenti definitivi di bilancio		N° di riferimento allo svolgimento	Conto del tesoriere		Determinazione dei residui		Accertamenti	Maggiori o minori entrate
	RS	CP		Riscossioni		Residui da riportare			
				Residui (A)	Competenza (F)	Residui (B)	Competenza (G)		
	Totale (M)			Residui (D = B + C)	Competenza (I = G + H)	Accert. al 31/12 (P = D + I)			
Totale CATEGORIA 3ª									
	RS	21.503,02			21.503,02	0,00	0,00	21.503,02	0,00
	CP	67.500,00			11.749,67	0,00	0,00	11.749,67	55.750,33
	T	89.003,02			33.252,69	0,00	0,00	33.252,69	
CATEGORIA 5ª - Proventi diversi									
Risorsa 1 (3050001) - PROVENTI NON DERIVANTI DA SERVIZI PUBBLICI, DA BENI DELL' ENTE, DA INTERESSI SU ANTICIPAZIONI E CRED									
	RS	838.931,99			226.399,43	0,00	0,00	226.399,43	(*) 612.532,56
	CP	1.192.826,61			745.368,17	119.886,74	119.886,74	865.254,91	327.571,70
	T	2.031.758,60			971.767,60	119.886,74	119.886,74	1.091.654,34	
Totale CATEGORIA 5ª									
	RS	838.931,99			226.399,43	0,00	0,00	226.399,43	(*) 612.532,56
	CP	1.192.826,61			745.368,17	119.886,74	119.886,74	865.254,91	327.571,70
	T	2.031.758,60			971.767,60	119.886,74	119.886,74	1.091.654,34	
Totale Titolo III									
Titolo IV - Entrate derivanti da alienazioni, da trasferimenti di capitale e da riscossioni di crediti									
CATEGORIA 1ª - Alienazioni di beni patrimoniali									
Risorsa 1 (4010001) - ALIENAZIONE BENI MOBILI E DIRITTI REALI SU BENI MOBILI									
	RS	0,00			0,00	0,00	0,00	0,00	0,00
	CP	4.186,78			6.737,78	0,00	0,00	6.737,78	2.551,00
	T	4.186,78			6.737,78	0,00	0,00	6.737,78	
Totale CATEGORIA 1ª									
	RS	0,00			0,00	0,00	0,00	0,00	0,00
	CP	4.186,78			6.737,78	0,00	0,00	6.737,78	2.551,00
	T	4.186,78			6.737,78	0,00	0,00	6.737,78	

(*) Motivi del verificarsi dei minori residui attivi: Insussistenti (INS)

GESTIONE DELLE ENTRATE

DESCRIZIONE (con i dati della classificazione: Codice - Risorsa - Capitolo)	Residui conservati e stanziamenti definitivi di bilancio		N° di riferimento allo svolgimento	Conto del tesoriere		Determinazione dei residui		Accertamenti	Maggiori o minori entrate		
	RS	CP		Riscossioni	Residui da riportare	Residui (D = B + C)					
						Residui (A)	Competenza (G)			Residui (C)	Competenza (I = G + H)
Totale (M)		Totale (N)		Residui al 31/12 (O = C + H)							
CATEGORIA 2ª - Trasferimenti di capitale dallo Stato											
Risorsa 2 (4020002) - TRASFERIMENTI DI CAPITALI STRAORDINARI DALLO STATO											
RS	812.250,00			0,00	0,00		0,00	(*) 812.250,00			
CP	788.237,41			105.000,00	145.250,00		250.250,00	537.987,41			
T	1.600.487,41			105.000,00	145.250,00		250.250,00				
RS	812.250,00			0,00	0,00		0,00	(*) 812.250,00			
CP	788.237,41			105.000,00	145.250,00		250.250,00	537.987,41			
T	1.600.487,41			105.000,00	145.250,00		250.250,00				
Totale CATEGORIA 2ª											
CATEGORIA 3ª - Trasferimenti di capitale dalla regione											
Risorsa 2 (4030002) - TRASFERIMENTI DI CAPITALI STRAORDINARI DALLA REGIONE											
RS	21.626.692,45			0,00	0,00		0,00	(*) 21.626.692,45			
CP	2.906.861,91			1.063.175,64	1.470.266,48		2.533.442,12	373.419,79			
T	24.533.554,36			1.063.175,64	1.470.266,48		2.533.442,12				
RS	21.626.692,45			0,00	0,00		0,00	(*) 21.626.692,45			
CP	2.906.861,91			1.063.175,64	1.470.266,48		2.533.442,12	373.419,79			
T	24.533.554,36			1.063.175,64	1.470.266,48		2.533.442,12				
Totale CATEGORIA 3ª											
CATEGORIA 4ª - Trasferimenti di capitale da altri enti del settore pubblico											
Risorsa 2 (4040002) - TRASFERIMENTI DI CAPITALE STRAORDINARI DA ALTRI ENTI PUBBLICI											
RS	90.000,00			0,00	0,00		0,00	(*) 90.000,00			
CP	90.000,00			0,00	90.000,00		90.000,00	0,00			
T	180.000,00			0,00	90.000,00		90.000,00				
RS	90.000,00			0,00	0,00		0,00	(*) 90.000,00			
CP	90.000,00			0,00	90.000,00		90.000,00	0,00			
T	180.000,00			0,00	90.000,00		90.000,00				
Totale CATEGORIA 4ª											

(*) Motivi del verificarsi dei minori residui attivi: Insussistenti (INS)

GESTIONE DELLE ENTRATE

DESCRIZIONE (con i dati della classificazione: Codice - Risorsa - Capitolo)	Residui conservati e stanziamenti definitivi di bilancio			N° di riferimento allo svolgimento	Conto del tesoriere			Determinazione dei residui		Accertamenti	Maggiori o minori entrate
	RS	Residui (A)	Totale (M)		Riscossioni	Residui (B)	Competenza (G)	Residui da riportare			
		Competenza (F)						Residui (C)	Competenza (H)		
		Totale (M)						Residui (C)			
CP	Competenza (F)	Totale (M)	Residui (B)	Competenza (G)	Totale (N)	Residui al 31/12 (O = C + H)	Accert. ai 31/12 (P = D + I)				
T	Totale (M)	Totale (N)	Totale (N)	Residui al 31/12 (O = C + H)	Accert. ai 31/12 (P = D + I)						
CATEGORIA 5ª - Trasferimenti di capitale da altri soggetti											
Risorsa 2 (4050002) - TRASFERIMENTI DI CAPITALI STRAORDINARI DA ALTRI SOGGETTI	RS	202.006,11			0,00		0,00	0,00	0,00	0,00	(*) 202.006,11
	CP	168.800,00			0,00		29.834,00	29.834,00	29.834,00	29.834,00	138.966,00
	T	370.806,11			0,00		29.834,00	29.834,00	29.834,00	29.834,00	
Totale CATEGORIA 5ª	RS	202.006,11			0,00		0,00	0,00	0,00	0,00	(*) 202.006,11
	CP	168.800,00			0,00		29.834,00	29.834,00	29.834,00	29.834,00	138.966,00
	T	370.806,11			0,00		29.834,00	29.834,00	29.834,00	29.834,00	
Totale Titolo IV	RS	22.730.948,56			0,00		0,00	0,00	0,00	0,00	(*) 22.730.948,56
	CP	3.958.086,10			1.174.913,42		1.735.350,48	1.735.350,48	2.910.263,90	2.910.263,90	1.047.822,20
	T	26.689.034,66			1.174.913,42		1.735.350,48	1.735.350,48	2.910.263,90	2.910.263,90	
TITOLO V - Entrate derivanti da accensione di prestiti											
CATEGORIA 3ª - Assunzione di mutui e prestiti											
Risorsa 1 (5030001) - MUTUI PASSIVI DALLA CASSA DEPOSITI E PRESTITI	RS	12.446.299,22			182.500,91		0,00	0,00	182.500,91	182.500,91	(*) 12.263.798,31
	CP	7.803.533,06			2.259.347,89		4.402.322,12	4.402.322,12	6.661.670,01	6.661.670,01	1.141.863,05
	T	20.249.832,28			2.441.848,80		4.402.322,12	4.402.322,12	6.844.170,92	6.844.170,92	
Totale CATEGORIA 3ª	RS	12.446.299,22			182.500,91		0,00	0,00	182.500,91	182.500,91	(*) 12.263.798,31
	CP	7.803.533,06			2.259.347,89		4.402.322,12	4.402.322,12	6.661.670,01	6.661.670,01	1.141.863,05
	T	20.249.832,28			2.441.848,80		4.402.322,12	4.402.322,12	6.844.170,92	6.844.170,92	
Totale Titolo V	RS	12.446.299,22			182.500,91		0,00	0,00	182.500,91	182.500,91	(*) 12.263.798,31
	CP	7.803.533,06			2.259.347,89		4.402.322,12	4.402.322,12	6.661.670,01	6.661.670,01	1.141.863,05
	T	20.249.832,28			2.441.848,80		4.402.322,12	4.402.322,12	6.844.170,92	6.844.170,92	
TITOLO VI - Entrate per servizi per conto di terzi											

(*) Motivi del verificarsi dei minori residui attivi: Insussistenti (INS)

GESTIONE DELLE ENTRATE

DESCRIZIONE (con i dati della classificazione: Codice - Risorsa - Capitolo)	Residui conservati e stanziamenti definitivi di bilancio		N° di riferimento allo svolgimento	Conto del tesoriere		Determinazione dei residui		Accertamenti	Maggiori o minori entrate		
	RS	CP		Riscossioni	Residui da riportare	Residui (D = B + C)					
						Residui (A)	Competenza (F)			Residui (C)	Competenza (H)
T		T		T		T					
CATEGORIA 1^a - Ritenute previdenziali ed assistenziali al personale											
Risorsa 1 (6010000) - Ritenute previdenziali ed assistenziali al personale											
	RS	189,96			189,96		0,00	189,96	0,00		
	CP	1.100.000,00			722.062,46		0,00	722.062,46	377.937,54		
	T	1.100.189,96			722.252,42		0,00	722.252,42			
	Totale				189,96		0,00	189,96	0,00		
	Totale CATEGORIA 1 ^a				722.062,46		0,00	722.062,46	377.937,54		
	T	1.100.189,96			722.252,42		0,00	722.252,42			
CATEGORIA 2^a - Ritenute erariali											
Risorsa 2 (6020000) - Ritenute Erariali											
	RS	173,66			0,12		173,54	173,66	0,00		
	CP	6.400.000,00			3.808.586,44		905,50	3.809.491,94	2.590.508,06		
	T	6.400.173,66			3.808.586,56		1.079,04	3.809.665,60			
	Totale				173,66		173,54	173,66	0,00		
	Totale CATEGORIA 2 ^a				3.808.586,44		905,50	3.809.491,94	2.590.508,06		
	T	6.400.173,66			3.808.586,56		1.079,04	3.809.665,60			
CATEGORIA 3^a - Altre ritenute al personale per conto di terzi											
Risorsa 3 (6030000) - Altre ritenute al personale per conto di terzi											
	RS	0,50			0,50		0,00	0,50	0,00		
	CP	120.000,00			85.170,49		26.529,96	111.700,45	8.299,55		
	T	120.000,50			85.170,99		26.529,96	111.700,95			
	Totale				0,50		0,00	0,50	0,00		
	Totale CATEGORIA 3 ^a				85.170,49		26.529,96	111.700,45	8.299,55		
	T	120.000,50			85.170,99		26.529,96	111.700,95			

(*) Motivi del verificarsi dei minori residui attivi: Insussistenti (INS)

GESTIONE DELLE ENTRATE

DESCRIZIONE (con i dati della classificazione: Codice - Risorsa - Capitolo)	Residui conservati e stanziamenti definitivi di bilancio				N° di riferimento allo svolgimento	Conto del tesoriere				Determinazione dei residui		Accertamenti	Maggiori o minori entrate	
	RS	Residui (A)				Riscossioni	Residui da riportare			Residui (D = B + C)	Residui (E = D - A) (E = A - D) (*)			
		Competenza (F)					Residui (C)							Competenza (I = G + H)
		Totale (M)					Residui al 31/12 (O = C + H)							
CP	CP	T	CP	CP	T	CP	CP	T	CP	CP	T			
CATEGORIA 4ª - Depositi cauzionali														
Risorsa 4 (6040000) - Depositi cauzionali		30.658,56	91.000,00	121.658,56			0,00	57.760,91	57.760,91	30.658,56	0,00	30.658,56	0,00	
Totale CATEGORIA 4ª		30.658,56	91.000,00	121.658,56			0,00	57.760,91	57.760,91	30.658,56	0,00	30.658,56	0,00	
	RS	CP	T											
CATEGORIA 5ª - Rimborso spese per servizi per conto di terzi														
Risorsa 5 (6050000) - Rimborso di spese per servizi per conto di terzi		1.265.784,43	2.426.500,00	3.692.284,43			108.502,06	1.579.439,30	1.579.439,30	1.157.282,37	158.499,02	1.265.784,43	0,00	
Totale CATEGORIA 5ª		1.265.784,43	2.426.500,00	3.692.284,43			108.502,06	1.579.439,30	1.579.439,30	1.157.282,37	158.499,02	1.265.784,43	0,00	
	RS	CP	T											
CATEGORIA 6ª - Rimborso di anticipazione di fondi per il servizio economato														
Risorsa 6 (6060000) - Rimborso di anticipazioni di fondi per il servizio economato		51.316,55	10.000,00	61.316,55			51.316,55	0,00	51.316,55	0,00	0,00	51.316,55	0,00	
Totale CATEGORIA 6ª		51.316,55	10.000,00	61.316,55			51.316,55	0,00	51.316,55	0,00	0,00	51.316,55	0,00	
	RS	CP	T											

(*) Motivi del verificarsi dei minori residui attivi: Insussistenti (INS)

GESTIONE DELLE ENTRATE

DESCRIZIONE (con i dati della classificazione: Codice - Risorsa - Capitolo)	Residui conservati e stanziamenti definitivi di bilancio			N° di riferimento allo svolgimento	Conto del tesoriere			Determinazione dei residui		Accertamenti	Maggiori o minori entrate
	RS	Residui (A)			Riscossioni	Residui da riportare	Residui (C)	Residui (D = B + C)			
		Competenza (F)						Competenza (I = G + H)			
		Totale (M)						Residui al 31/12 (O = C + H)			
CATEGORIA 7^a - Depositi per spese contrattuali											
Risorsa 7 (6070000) - Depositi per spese contrattuali	RS	1.413,94			1.080,00	333,94	1.413,94	1.413,94	0,00		0,00
	CP	10.000,00			0,00	6.000,00	6.000,00	6.000,00	4.000,00		4.000,00
	T	11.413,94			1.080,00	6.333,94	7.413,94	7.413,94			
Totale CATEGORIA 7^a	RS	1.413,94			1.080,00	333,94	1.413,94	1.413,94	0,00		0,00
	CP	10.000,00			0,00	6.000,00	6.000,00	6.000,00	4.000,00		4.000,00
	T	11.413,94			1.080,00	6.333,94	7.413,94	7.413,94			
Totale Titolo VI	RS	1.349.537,60			161.089,19	1.188.448,41	1.349.537,60	1.349.537,60	0,00		0,00
	CP	10.157.500,00			6.253.019,60	201.934,48	6.454.954,08	6.454.954,08	3.702.545,92		3.702.545,92
	T	11.507.037,60			6.414.108,79	1.390.382,89	7.804.491,68	7.804.491,68			

(*) Motivi del verificarsi dei minori residui attivi: Insussistenti (INS)

RIEPILOGO GENERALE DELLE ENTRATE

DESCRIZIONE	Residui conservati e Stanziamenti definitivi di bilancio		Conto del tesoriere		Determinazione dei residui		Accertamenti	Maggiori o minori entrate
	Residui (A)		Riscossioni		Residui da riportare			
	Residui (A)	Competenza (F)	Residui (B)	Competenza (G)	Residui (C)	Competenza (H)	Residui (D = B + C)	(E = D - A) (E = A - D) (*)
	Totale (M)	Totale (N)	Totale (O = C + H)	Accert. al 31/12 (P = D + I)	(L = I - F) (L = F - I) (*)			
Titolo I - Entrate tributarie	RS	2.330.019,00	1.161.212,38	0,00	1.161.212,38	(*) 1.168.806,62		
	CP	17.114.327,59	18.761.906,81	249.181,94	19.011.088,75	1.896.761,16		
	T	19.444.346,59	19.923.119,19	249.181,94	20.172.301,13			
Titolo II - Entrate deriv. da contributi e transf. correnti dello Stato, della Regione e di altri del sett. pubb., anche rapp. all'es. di funzioni delegate dalla Regione	RS	37.180.430,56	3.256.800,74	0,00	3.256.800,74	(*) 33.923.629,82		
	CP	41.509.409,65	23.106.798,05	12.876.245,52	35.983.043,57	5.526.366,08		
	T	78.689.840,21	26.363.598,79	12.876.245,52	39.239.844,31			
Titolo III - Entrate extratributarie	RS	1.121.672,32	389.512,00	0,00	389.512,00	(*) 732.160,32		
	CP	2.231.613,93	1.721.090,81	189.215,31	1.910.306,12	321.307,81		
	T	3.353.286,25	2.110.602,81	189.215,31	2.299.818,12			
Titolo IV - Entrate derivanti da alienazioni, da trasferimenti di capitale e da riscossioni di crediti	RS	22.730.948,56	0,00	0,00	0,00	(*) 22.730.948,56		
	CP	3.958.086,10	1.174.913,42	1.735.350,48	2.910.263,90	1.047.822,20		
	T	26.689.034,66	1.174.913,42	1.735.350,48	2.910.263,90			
Titolo V - Entrate derivanti da accensione di prestiti	RS	12.446.299,22	182.500,91	0,00	182.500,91	(*) 12.263.798,31		
	CP	7.803.533,06	2.259.347,89	4.402.322,12	6.661.670,01	1.141.863,05		
	T	20.249.832,28	2.441.848,80	4.402.322,12	6.844.170,92			
Titolo VI - Entrate per servizi per conto di terzi	RS	1.349.537,60	161.089,19	1.188.448,41	1.349.537,60	0,00		
	CP	10.157.500,00	6.253.019,60	201.934,48	6.454.954,08	3.702.545,92		
	T	11.507.037,60	6.414.108,79	1.390.382,89	7.804.491,68			
Totale generale	RS	77.158.907,26	5.151.115,22	1.188.448,41	6.339.563,63	(*) 70.819.343,63		
	CP	82.774.470,33	53.277.076,58	19.654.249,85	72.931.326,43	9.843.143,90		
	T	159.933.377,59	58.428.191,80	20.842.698,26	79.270.890,06			
Avanzo di amministrazione		0,00						
Fondo di cassa al 1° gennaio			5.165.133,65					
TOTALE GENERALE DELLE ENTRATE	RS	77.158.907,26	10.316.248,87	1.188.448,41	6.339.563,63	(*) 70.819.343,63		
	CP	82.774.470,33	53.277.076,58	19.654.249,85	72.931.326,43	9.843.143,90		
	T	159.933.377,59	63.593.325,45	20.842.698,26	79.270.890,06			

SPESA

GESTIONE DELLE SPESE

DESCRIZIONE (con i dati della classificazione: Codice e Numero - Capitolo)	Residui conservati e stanziamenti definitivi di bilancio			N° di riferimento allo svolgimento	Conto del tesoriere			Determinazione dei residui da riportare		Impegni	Minori residui o economie
	RS	Residui (A)			Pagamenti	Residui (B)	Residui (C)		Residui (D = B + C)		
		Competenza (F)					Competenza (H)				
		Totale (M)					Residui al 31/12 (O = C + H)				
CP	Competenza (F)		Competenza (G)	Competenza (H)		Competenza (I = G + H)	(E = A - D) (*)				
T	Totale (M)		Totale (N)	Residui al 31/12 (O = C + H)		Impegni al 31/12 (P = D + I)		(L = F - I)			
TITOLO I - Spese correnti											
Funzione 1 - Funzioni generali di amministrazione, di gestione e di controllo											
Servizio 1 - Organi istituzionali, partecipazione e decentramento											
Intervento 1 (1010101) - Personale	RS	36.137,51			26.979,52	0,00		26.979,52		(*) 9.157,99	
	CP	153.422,99			134.012,60	19.410,39		153.422,99		0,00	
	T	189.560,50			160.992,12	19.410,39		180.402,51			
Intervento 2 (1010102) - Acquisto di beni di consumo e/o di materie prime	RS	2.411,81			2.345,46	0,00		2.345,46		(*) 66,35	
	CP	9.566,35			6.899,14	2.667,21		9.566,35		0,00	
	T	11.978,16			9.244,60	2.667,21		11.911,81			
Intervento 3 (1010103) - Prestazione di servizi	RS	70.774,10			14.332,42	0,00		14.332,42		(*) 56.441,68	
	CP	135.064,33			71.677,26	50.579,94		122.257,20		12.807,13	
	T	205.838,43			86.009,68	50.579,94		136.589,62			
Intervento 4 (1010104) - Utilizzo di beni di terzi	RS	929,32			0,00	0,00		0,00		(*) 929,32	
	CP	6.929,32			3.807,00	3.122,32		6.929,32		0,00	
	T	7.858,64			3.807,00	3.122,32		6.929,32			
Intervento 7 (1010107) - Imposte e tasse	RS	57,88			57,88	0,00		57,88		0,00	
	CP	9.779,00			9.635,00	90,00		9.725,00		54,00	
	T	9.836,88			9.692,88	90,00		9.782,88			
Totale Servizio 1	RS	110.310,62			43.715,28	0,00		43.715,28		(*) 66.595,34	
	CP	314.761,99			226.031,00	75.869,86		301.900,86		12.861,13	
	T	425.072,61			269.746,28	75.869,86		345.616,14			
Servizio 2 - Segreteria generale, personale e organizzazione											

(*) Motivi del verificarsi dei minori residui attivi: Insussistenti (INS); Prescritti (PRE)

GESTIONE DELLE SPESE

DESCRIZIONE (con i dati della classificazione: Codice e Numero - Capitolo)	Residui conservati e stanziamenti definitivi di bilancio			N° di riferimento allo svolgimento	Conto del tesoriere			Determinazione dei residui riportare		Impegni	Minori residui o economie
	RS	Residui (A)			Pagamenti	Residui (B)	Residui da riportare		Residui (D = B + C)		
		Competenza (F)					Residui (C)				
		Totale (M)					Competenza (H)				
CP	Competenza (G)		Residui al 31/12 (O = C + H)		Competenza (I = G + H)		Impegni al 31/12 (P = D + I)				
T	Totale (N)		Residui al 31/12 (O = C + H)		Competenza (I = G + H)		Impegni al 31/12 (P = D + I)				
Intervento 1 (1010201) - Personale	RS	440.301,90	308.631,36		308.631,36	0,00	308.631,36	0,00	308.631,36	(*) 131.670,54	
	CP	1.834.615,25	1.414.027,43		1.414.027,43	420.587,82	1.834.615,25	420.587,82	1.834.615,25	0,00	
	T	2.274.917,15	1.722.658,79		1.722.658,79	420.587,82	2.143.246,61	420.587,82	2.143.246,61		
Intervento 2 (1010202) - Acquisto di beni di consumo e/o di materie prime	RS	24.277,33	4.692,38		4.692,38	0,00	4.692,38	0,00	4.692,38	(*) 19.584,95	
	CP	49.334,95	11.381,29		11.381,29	26.248,17	37.629,46	26.248,17	37.629,46	11.705,49	
	T	73.612,28	16.073,67		16.073,67	26.248,17	42.321,84	26.248,17	42.321,84		
Intervento 3 (1010203) - Prestazione di servizi	RS	291.250,04	88.631,95		88.631,95	0,00	88.631,95	0,00	88.631,95	(*) 202.618,09	
	CP	373.276,09	145.098,15		145.098,15	85.235,98	230.334,13	85.235,98	230.334,13	142.941,96	
	T	664.526,13	233.730,10		233.730,10	85.235,98	318.966,08	85.235,98	318.966,08		
Intervento 4 (1010204) - Utilizzo di beni di terzi	RS	6.548,02	1.476,10		1.476,10	0,00	1.476,10	0,00	1.476,10	(*) 5.071,92	
	CP	5.981,92	5.364,82		5.364,82	603,22	5.968,04	603,22	5.968,04	13,88	
	T	12.529,94	6.840,92		6.840,92	603,22	7.444,14	603,22	7.444,14		
Intervento 5 (1010205) - Trasferimenti	RS	2.334,46	0,00		0,00	0,00	0,00	0,00	0,00	(*) 2.334,46	
	CP	2.334,46	0,00		0,00	0,00	0,00	0,00	0,00	2.334,46	
	T	4.668,92	0,00		0,00	0,00	0,00	0,00	0,00		
Intervento 7 (1010207) - Imposte e tasse	RS	609,22	609,22		609,22	0,00	609,22	0,00	609,22	0,00	
	CP	97.209,00	95.546,12		95.546,12	0,00	95.546,12	0,00	95.546,12	1.662,88	
	T	97.818,22	96.155,34		96.155,34	0,00	96.155,34	0,00	96.155,34		
Totale Servizio 2	RS	765.320,97	404.041,01		404.041,01	0,00	404.041,01	0,00	404.041,01	(*) 361.279,96	
	CP	2.362.751,67	1.671.417,81		1.671.417,81	532.675,19	2.204.093,00	532.675,19	2.204.093,00	158.658,67	
	T	3.128.072,64	2.075.458,82		2.075.458,82	532.675,19	2.608.134,01	532.675,19	2.608.134,01		
Servizio 3 - Gestione economica, finanziaria, programmazione, provveditorato e controllo di gestione											

(*) Motivi del verificarsi dei minori residui attivi: Insussistenti (INS); Prescritti (PRE)

GESTIONE DELLE SPESE

DESCRIZIONE (con i dati della classificazione: Codice e Numero - Capitolo)	Residui conservati e stanziamenti definitivi di bilancio				N° di riferimento allo svolgimento	Conto del tesoriere				Determinazione dei residui		Impegni	Minori residui o economie			
	RS	CP	T	Totale (M)		Residui (A)	Competenza (F)	Totale (N)	Residui (B)	Competenza (G)	Residui da riportare					
											Residui (C)			Competenza (H)	Residui (D = B + C)	Competenza (I = G + H)
								Impegni al 31/12 (P = D + I)								
Intervento 1 (1010301) - Personale	RS			55.367,53			42.758,27				0,00	42.758,27	(*) 12.609,26			
	CP			577.549,26			508.164,24				69.385,02	577.549,26	0,00			
	T			632.916,79			550.922,51				69.385,02	620.307,53				
Intervento 2 (1010302) - Acquisto di beni di consumo e/o di materie prime	RS			600,48			600,48				0,00	600,48	0,00			
	CP			5.000,00			4.961,63				0,00	4.961,63	38,37			
	T			5.600,48			5.562,11				0,00	5.562,11				
Intervento 3 (1010303) - Prestazione di servizi	RS			23.223,62			20.161,54				0,00	20.161,54	(*) 3.062,08			
	CP			106.712,08			85.440,77				19.155,11	104.595,88	2.116,20			
	T			129.935,70			105.602,31				19.155,11	124.757,42				
Intervento 4 (1010304) - Utilizzo di beni di terzi	RS			284,72			284,72				0,00	284,72	0,00			
	CP			1.488,00			1.423,88				0,00	1.423,88	64,12			
	T			1.772,72			1.708,60				0,00	1.708,60				
Intervento 5 (1010305) - Trasferimenti	RS			0,00			0,00				0,00	0,00	0,00			
	CP			1.283.452,29			23.784,29				1.259.424,00	1.283.208,29	244,00			
	T			1.283.452,29			23.784,29				1.259.424,00	1.283.208,29				
Intervento 6 (1010306) - Interessi passivi e oneri finanziari diversi	RS			15.007,38			0,00				0,00	0,00	(*) 15.007,38			
	CP			15.000,00			0,00				0,00	0,00	15.000,00			
	T			30.007,38			0,00				0,00	0,00				
Intervento 7 (1010307) - Imposte e tasse	RS			3.520,44			32,00				0,00	32,00	(*) 3.488,44			
	CP			44.532,44			40.648,28				868,36	41.516,64	3.015,80			
	T			48.052,88			40.680,28				868,36	41.548,64				

(*) Motivi dei verificarsi dei minori residui attivi: Insussistenti (INS); Prescritti (PRE)

GESTIONE DELLE SPESE

DESCRIZIONE (con i dati della classificazione: Codice e Numero - Capitolo)	Residui conservati e stanziamenti definitivi di bilancio		N° di riferimento allo svolgimento	Conto del tesoriere		Determinazione dei residui		Impegni	Minori residui o economie	
	RS	CP		Pagamenti	Residui da riportare	Residui (D = B + C)	Residui (A)			Residui (C)
	T	Totale (M)		Totale (N)	Residui al 31/12 (O = C + H)	Impegni al 31/12 (P = D + I)	(E = A - D) (*)			(L = F - I)
Intervento 8 (1010308) - Oneri straordinari della gestione corrente	RS	277,95			0,00	0,00	0,00	0,00	(*) 277,95	
	CP	293.405,70			0,00	277,95	277,95	277,95	293.127,75	
	T	293.683,65			0,00	277,95	277,95	277,95		
Intervento 10 (1010310) - Fondo svalutazione crediti	RS	0,00			0,00	0,00	0,00	0,00	0,00	
	CP	81.657,67			0,00	0,00	0,00	0,00	81.657,67	
	T	81.657,67			0,00	0,00	0,00	0,00		
Totale Servizio 3	RS	98.282,12			63.837,01	0,00	0,00	63.837,01	(*) 34.445,11	
	CP	2.408.797,44			664.423,09	1.349.110,44	1.349.110,44	2.013.533,53	395.263,91	
	T	2.507.079,56			728.260,10	1.349.110,44	1.349.110,44	2.077.370,54		
Servizio 4 - Gestione delle entrate tributarie e servizi fiscali	RS	0,00			0,00	0,00	0,00	0,00	0,00	
Intervento 5 (1010405) - Trasferimenti	CP	125.000,00			118.448,56	0,00	0,00	118.448,56	6.551,44	
	T	125.000,00			118.448,56	0,00	0,00	118.448,56		
Intervento 7 (1010407) - Imposte e tasse	RS	37.506,53			2.633,37	0,00	0,00	2.633,37	(*) 34.873,16	
	CP	366.901,29			318.766,58	12.383,20	12.383,20	331.149,78	35.751,51	
	T	404.407,82			321.399,95	12.383,20	12.383,20	333.783,15		
Intervento 8 (1010408) - Oneri straordinari della gestione corrente	RS	52.784,10			0,00	0,00	0,00	0,00	(*) 52.784,10	
	CP	52.784,10			710,27	52.073,83	52.073,83	52.784,10	0,00	
	T	105.568,20			710,27	52.073,83	52.073,83	52.784,10		
Totale Servizio 4	RS	90.290,63			2.633,37	0,00	0,00	2.633,37	(*) 87.657,26	
	CP	544.685,39			437.925,41	64.457,03	64.457,03	502.382,44	42.302,95	
	T	634.976,02			440.558,78	64.457,03	64.457,03	505.015,81		

(*) Motivi del verificarsi dei minori residui attivi: Insussistenti (INS); Prescritti (PRE)

GESTIONE DELLE SPESE

DESCRIZIONE (con i dati della classificazione: Codice e Numero - Capitolo)	Residui conservati e stanziamenti definitivi di bilancio			N° di riferimento allo svolgimento	Conto del tesoriere			Determinazione dei residui		Impegni	Minori residui o economie
	RS	Residui (A)			Pagamenti	Residui (B)	Residui da riportare		Residui (D = B + C)		
		Competenza (F)					Residui (C)				
		Totale (M)					Competenza (H)				
CP	Competenza (F)		CP	Competenza (G)		Residui al 31/12 (O = C + H)		Impegni al 31/12 (P = D + I)		(E = A - D) (*)	
T	Totale (M)		T	Totale (N)		Residui al 31/12 (O = C + H)		Impegni al 31/12 (P = D + I)		(L = F - I)	
Servizio 5 - Gestione dei beni demaniali e patrimoniali											
Intervento 2 (1010502) - Acquisto di beni di consumo e/o di materie prime	RS	102,85			102,85		102,85	0,00	102,85	102,85	0,00
	CP	0,00			0,00		0,00	0,00	0,00	0,00	0,00
	T	102,85			102,85		102,85	0,00	102,85	102,85	0,00
Intervento 3 (1010503) - Prestazione di servizi	RS	15.820,30			14.839,61		14.839,61	0,00	14.839,61	14.839,61	(*) 980,69
	CP	73.817,96			46.993,95		73.000,00	26.006,05	73.000,00	73.000,00	817,96
	T	89.638,26			61.833,56		87.839,61	26.006,05	87.839,61	87.839,61	
Intervento 5 (1010505) - Trasferimenti	RS	147.203,00			0,00		0,00	0,00	0,00	0,00	(*) 147.203,00
	CP	165.203,00			0,00		16.159,08	16.159,08	16.159,08	16.159,08	149.043,92
	T	312.406,00			0,00		16.159,08	16.159,08	16.159,08	16.159,08	
Intervento 6 (1010506) - Interessi passivi e oneri finanziari diversi	RS	0,00			0,00		0,00	0,00	0,00	0,00	0,00
	CP	572.000,00			5.881,54		553.531,78	553.531,78	559.413,32	559.413,32	12.586,68
	T	572.000,00			5.881,54		553.531,78	553.531,78	559.413,32	559.413,32	
Totale Servizio 5	RS	163.126,15			14.942,46		14.942,46	0,00	14.942,46	14.942,46	(*) 148.183,69
	CP	811.020,96			52.875,49		595.696,91	595.696,91	648.572,40	648.572,40	162.448,56
	T	974.147,11			67.817,95		595.696,91	595.696,91	663.514,86	663.514,86	
Servizio 6 - Ufficio tecnico											
Intervento 1 (1010601) - Personale	RS	22.528,11			19.873,10		19.873,10	0,00	19.873,10	19.873,10	(*) 2.655,01
	CP	508.157,01			468.666,14		39.490,87	39.490,87	508.157,01	508.157,01	0,00
	T	530.685,12			488.539,24		39.490,87	39.490,87	528.030,11	528.030,11	
Intervento 2 (1010602) - Acquisto di beni di consumo e/o di materie prime	RS	2.848,87			2.543,94		2.543,94	0,00	2.543,94	2.543,94	(*) 304,93
	CP	13.290,34			7.233,65		5.935,34	5.935,34	13.168,99	13.168,99	121,35
	T	16.139,21			9.777,59		5.935,34	5.935,34	15.712,93	15.712,93	

(*) Motivi del verificarsi dei minori residui attivi: Insussistenti (INS); Prescritti (PRE)

GESTIONE DELLE SPESE

DESCRIZIONE (con i dati della classificazione: Codice e Numero - Capitolo)	Residui conservati e stanziamenti definitivi di bilancio				N° di riferimento allo svolgimento	Conto del tesoriere				Determinazione dei residui		Impegni	Minori residui o economie
	RS	Residui (A)				Pagamenti	Residui (B)	Residui da riportare		Residui (D = B + C)	Residui (E = A - D) (*)		
		Competenza (F)	Totale (M)	Residui (C)				Competenza (H)	Competenza (I = G + H)				
CP	Competenza (G)	Residui (N)	Residui (O = C + H)	Residui (P = D + I)	(L = F - I)								
T	Totale (M)					Totale (N)				Residui al 31/12 (O = C + H)		Impegni (P = D + I)	
Intervento 3 (1010603) - Prestazione di servizi	RS	200.066,81				21.486,38			0,00		21.486,38	(*) 178.580,43	
	CP	392.772,71				143.191,96			164.006,47		307.198,43	85.574,28	
	T	592.839,52				164.678,34			164.006,47		328.684,81		
Intervento 4 (1010604) - Utilizzo di beni di terzi	RS	679,88				539,58			0,00		539,58	(*) 140,30	
	CP	2.140,30				2.069,16			0,00		2.069,16	71,14	
	T	2.820,18				2.608,74			0,00		2.608,74		
Intervento 5 (1010605) - Trasferimenti	RS	15.350,25				0,00			0,00		0,00	(*) 15.350,25	
	CP	15.350,25				0,00			15.350,25		15.350,25	0,00	
	T	30.700,50				0,00			15.350,25		15.350,25		
Intervento 7 (1010607) - Imposte e tasse	RS	0,00				0,00			0,00		0,00	0,00	
	CP	34.000,00				33.877,38			0,00		33.877,38	122,62	
	T	34.000,00				33.877,38			0,00		33.877,38		
Totale Servizio 6	RS	241.473,92				44.443,00			0,00		44.443,00	(*) 197.030,92	
	CP	965.710,61				655.038,29			224.782,93		879.821,22	85.889,39	
	T	1.207.184,53				699.481,29			224.782,93		924.264,22		
Servizio 8 - Servizi di assistenza tecnico-amministrativa agli enti locali della provincia	RS	582,12				154,82			0,00		154,82	(*) 427,30	
Intervento 2 (1010802) - Acquisto di beni di consumo e/o di materie prime	CP	1.427,30				236,31			190,99		427,30	1.000,00	
	T	2.009,42				391,13			190,99		582,12		
Totale Servizio 8	RS	582,12				154,82			0,00		154,82	(*) 427,30	
	CP	1.427,30				236,31			190,99		427,30	1.000,00	
	T	2.009,42				391,13			190,99		582,12		

(*) Motivi del verificarsi dei minori residui attivi: Insussistenti (INS); Prescritti (PRE)

GESTIONE DELLE SPESE

DESCRIZIONE (con i dati della classificazione: Codice e Numero - Capitolo)	Residui conservati e stanziamenti definitivi di bilancio			N° di riferimento allo svolgimento	Conto del tesoriere			Determinazione dei residui		Impegni	Minori residui o economie	
	RS	Residui (A)			Pagamenti	Residui (B)	Residui da riportare		Residui (D = B + C)			
		Competenza (F)					Residui (C)					Competenza (I = G + H)
		Totale (M)					Competenza (H)					
CP	Competenza (F)		Residui (B)	Competenza (G)		Residui (D = B + C)		Competenza (I = G + H)				
T	Totale (M)		Totale (N)	Residui al 31/12 (O = C + H)		Impegni al 31/12 (P = D + I)						
Servizio 9 - Altri servizi generali	RS	85.779,28			57.740,27			0,00		57.740,27	(*) 28.039,01	
Intervento 1 (1010901) - Personale	CP	808.608,43			741.407,37			67.201,06		808.608,43	0,00	
	T	894.387,71			799.147,64			67.201,06		866.348,70		
Intervento 2 (1010902) - Acquisto di beni di consumo e/o di materie prime	RS	7.146,32			4.500,18			0,00		4.500,18	(*) 2.646,14	
	CP	13.626,14			5.900,65			7.655,03		13.555,68	70,46	
	T	20.772,46			10.400,83			7.655,03		18.055,86		
Intervento 3 (1010903) - Prestazione di servizi	RS	315.605,18			43.331,61			0,00		43.331,61	(*) 272.273,57	
	CP	373.757,75			243.073,21			69.961,33		313.034,54	60.723,21	
	T	689.362,93			286.404,82			69.961,33		356.366,15		
Intervento 4 (1010904) - Utilizzo di beni di terzi	RS	7.944,13			7.847,89			0,00		7.847,89	(*) 96,24	
	CP	14.726,24			5.012,39			8.846,74		13.859,13	867,11	
	T	22.670,37			12.860,28			8.846,74		21.707,02		
Intervento 5 (1010905) - Trasferimenti	RS	0,00			0,00			0,00		0,00	0,00	
	CP	4.000,00			4.000,00			0,00		4.000,00	0,00	
	T	4.000,00			4.000,00			0,00		4.000,00		
Intervento 7 (1010907) - Imposte e tasse	RS	8.880,70			4.625,22			0,00		4.625,22	(*) 4.255,48	
	CP	69.802,48			54.594,76			1.607,63		56.202,39	13.600,09	
	T	78.683,18			59.219,98			1.607,63		60.827,61		
Intervento 8 (1010908) - Oneri straordinari della gestione corrente	RS	1.830,63			1.830,63			0,00		1.830,63	0,00	
	CP	505.000,00			0,00			500.000,00		500.000,00	5.000,00	
	T	506.830,63			1.830,63			500.000,00		501.830,63		

(*) Motivi del verificarsi dei minori residui attivi: Insussistenti (INS); Prescritti (PRE)

GESTIONE DELLE SPESE

DESCRIZIONE (con i dati della classificazione: Codice e Numero - Capitolo)	Residui conservati e stanziamenti definitivi di bilancio		N° di riferimento allo svolgimento	Conto del tesoriere		Determinazione dei residui da riportare		Impegni	Minori residui o economie
	RS	CP		Pagamenti	Residui da riportare	Residui (D = B + C)	Residui (E = A - D) (*)		
	RS	CP		Residui (B)	Residui (C)	Residui (D = B + C)	(E = A - D) (*)		
Intervento 11 (1010911) - Fondo di riserva	RS								
	CP	0,00	0,00	0,00	0,00	0,00	0,00	0,00	0,00
	T	33.680,49	33.680,49	0,00	0,00	0,00	0,00	0,00	33.680,49
Totale Servizio 9	RS	427.186,24	119.875,80	119.875,80	0,00	0,00	0,00	119.875,80	(*) 307.310,44
	CP	1.823.201,53	1.053.988,38	1.053.988,38	655.271,79	655.271,79	1.709.260,17	1.709.260,17	113.941,36
	T	2.250.387,77	1.173.864,18	1.173.864,18	655.271,79	655.271,79	1.829.135,97	1.829.135,97	
Totale Funzione 1	RS	1.896.572,77	693.642,75	693.642,75	0,00	0,00	0,00	693.642,75	(*) 1.202.930,02
	CP	9.232.356,89	4.761.935,78	4.761.935,78	3.498.055,14	3.498.055,14	8.259.990,92	8.259.990,92	972.365,97
	T	11.128.929,66	5.455.578,53	5.455.578,53	3.498.055,14	3.498.055,14	8.953.633,67	8.953.633,67	
Funzione 2 - Funzioni di istruzione pubblica Servizio 1 - Istituti di istruzione secondaria Intervento 3 (1020103) - Prestazione di servizi	RS	1.120.067,57	814.000,90	814.000,90	0,00	0,00	0,00	814.000,90	(*) 306.066,67
	CP	3.673.942,01	2.268.124,98	2.268.124,98	1.402.763,73	1.402.763,73	3.670.888,71	3.670.888,71	3.053,30
	T	4.794.009,58	3.082.125,88	3.082.125,88	1.402.763,73	1.402.763,73	4.484.889,61	4.484.889,61	
Intervento 4 (1020104) - Utilizzo di beni di terzi	RS	61.474,81	16.687,63	16.687,63	0,00	0,00	0,00	16.687,63	(*) 44.787,18
	CP	134.785,61	78.363,56	78.363,56	56.422,05	56.422,05	134.785,61	134.785,61	0,00
	T	196.260,42	95.051,19	95.051,19	56.422,05	56.422,05	151.473,24	151.473,24	
Intervento 5 (1020105) - Trasferimenti	RS	185.083,89	15.492,99	15.492,99	0,00	0,00	0,00	15.492,99	(*) 169.590,90
	CP	435.052,06	199.091,95	199.091,95	161.771,33	161.771,33	360.863,28	360.863,28	74.188,78
	T	620.135,95	214.584,94	214.584,94	161.771,33	161.771,33	376.356,27	376.356,27	

(*) Motivi del verificarsi dei minori residui attivi: Insussistenti (INS); Prescritti (PRE)

GESTIONE DELLE SPESE

DESCRIZIONE (con i dati della classificazione: Codice e Numero - Capitolo)	Residui conservati e stanziamenti definitivi di bilancio			N° di riferimento allo svolgimento	Conto del tesoriere			Determinazione dei residui		Impegni	Minori residui o economie					
	RS	Residui (A)			Pagamenti	Residui da riportare	Residui (B)	Residui (C)	Residui (D = B + C)			Residui (E = A - D) (*)				
		Competenza (F)											Competenza (G)	Competenza (H)	Competenza (I = G + H)	Residui al 31/12 (P = D + I)
		Totale (M)	Totale (N)													
CP	CP	CP	CP	CP	CP	CP	CP	CP								
Intervento 6 (1020106) - Interessi passivi e oneri finanziari diversi																
	RS	0,00	0,00		0,00	0,00	0,00	0,00	0,00	0,00	0,00					
	CP	1.091.000,00	1.029.939,53		32.409,88	1.029.939,53	1.029.939,53	1.029.939,53	1.062.349,41	1.062.349,41	28.650,59					
	T	1.091.000,00	1.029.939,53		32.409,88	1.029.939,53	1.029.939,53	1.029.939,53	1.062.349,41	1.062.349,41						
Totale Servizio 1	RS	1.366.626,27	846.181,52		846.181,52	0,00	0,00	0,00	846.181,52	846.181,52	(*) 520.444,75					
	CP	5.334.779,68	2.577.990,37		2.577.990,37	2.650.896,64	2.650.896,64	2.650.896,64	5.228.887,01	5.228.887,01	105.892,67					
	T	6.701.405,95	3.424.171,89		3.424.171,89	2.650.896,64	2.650.896,64	2.650.896,64	6.075.068,53	6.075.068,53						
Servizio 3 - Formazione professionale ed altri servizi inerenti l'istruzione	RS	20.951,66	18.953,21		18.953,21	0,00	0,00	0,00	18.953,21	18.953,21	(*) 1.988,47					
Intervento 1 (1020301) - Personale	CP	276.891,47	253.713,33		253.713,33	23.079,55	23.079,55	23.079,55	276.792,88	276.792,88	98,59					
	T	297.843,15	272.666,54		272.666,54	23.079,55	23.079,55	23.079,55	295.746,09	295.746,09						
Intervento 2 (1020302) - Acquisto di beni di consumo e/o di materie prime	RS	0,00	0,00		0,00	0,00	0,00	0,00	0,00	0,00	0,00					
	CP	2.000,00	0,00		0,00	0,00	0,00	0,00	0,00	0,00	2.000,00					
	T	2.000,00	0,00		0,00	0,00	0,00	0,00	0,00	0,00						
Intervento 3 (1020303) - Prestazione di servizi	RS	259.740,03	54.309,24		54.309,24	0,00	0,00	0,00	54.309,24	54.309,24	(*) 205.430,79					
	CP	277.480,29	228.544,03		228.544,03	22.758,37	22.758,37	22.758,37	251.302,40	251.302,40	26.177,89					
	T	537.220,32	282.853,27		282.853,27	22.758,37	22.758,37	22.758,37	305.611,64	305.611,64						
Intervento 4 (1020304) - Utilizzo di beni di terzi	RS	12.248,44	0,00		0,00	0,00	0,00	0,00	0,00	0,00	(*) 12.248,44					
	CP	10.741,71	0,00		0,00	10.741,71	10.741,71	10.741,71	10.741,71	10.741,71	0,00					
	T	22.990,15	0,00		0,00	10.741,71	10.741,71	10.741,71	10.741,71	10.741,71						
Intervento 5 (1020305) - Trasferimenti	RS	0,00	0,00		0,00	0,00	0,00	0,00	0,00	0,00	0,00					
	CP	60.500,00	38.972,89		38.972,89	21.527,11	21.527,11	21.527,11	60.500,00	60.500,00	0,00					
	T	60.500,00	38.972,89		38.972,89	21.527,11	21.527,11	21.527,11	60.500,00	60.500,00						

(*) Motivi del verificarsi dei minori residui attivi: Insussistenti (INS); Prescritti (PRE)

GESTIONE DELLE SPESE

DESCRIZIONE (con i dati della classificazione: Codice e Numero - Capitolo)	Residui conservati e stanziamenti definitivi di bilancio		N° di riferimento allo svolgimento	Conto del tesoriere		Determinazione dei residui		Impegni	Minori residui o economie
	RS	CP		Pagamenti	Residui da riportare	Residui (D = B + C)	Residui (E = A - D) (*)		
	RS	CP		Residui (B)	Residui (C)	Residui (D = B + C)	Residui (E = A - D) (*)		
	CP	CP		Competenza (G)	Competenza (H)	Competenza (I = G + H)	Competenza (L = F - I)		
	T	T		Totale (N)	Residui al 31/12 (O = C + H)	Impegni al 31/12 (P = D + I)			
Intervento 7 (1020307) - Imposte e tasse	RS	136,73		136,73	0,00	136,73	0,00	136,73	0,00
	CP	18.317,00		18.283,60	0,00	18.283,60	0,00	18.283,60	33,40
	T	18.453,73		18.420,33	0,00	18.420,33	0,00	18.420,33	
Totale Servizio 3	RS	293.076,88		73.399,18	0,00	73.399,18	0,00	73.399,18	(*) 219.677,70
	CP	645.930,47		539.513,85	78.106,74	617.620,59	28.309,88	617.620,59	28.309,88
	T	939.007,35		612.913,03	78.106,74	691.019,77		691.019,77	
Totale Funzione 2	RS	1.659.703,15		919.580,70	0,00	919.580,70	0,00	919.580,70	(*) 740.122,45
	CP	5.980.710,15		3.117.504,22	2.729.003,38	5.846.507,60	134.202,55	5.846.507,60	134.202,55
	T	7.640.413,30		4.037.084,92	2.729.003,38	6.766.088,30		6.766.088,30	
Funzione 3 - Funzioni relative alla cultura ed ai beni culturali Servizio 2 - Valorizzazione di beni di interesse storico, artistico e altre attività culturali	RS	8.549,90		8.118,09	0,00	8.118,09	0,00	8.118,09	(*) 431,81
	CP	90.009,81		80.510,96	9.498,85	90.009,81	0,00	90.009,81	0,00
	T	98.559,71		88.629,05	9.498,85	98.127,90		98.127,90	
Intervento 2 (1030202) - Acquisto di beni di consumo e/o di materie prime	RS	100.000,00		1.514,02	0,00	1.514,02	0,00	1.514,02	(*) 98.485,98
	CP	98.485,98		1.960,56	96.525,42	98.485,98	0,00	98.485,98	0,00
	T	198.485,98		3.474,58	96.525,42	100.000,00		100.000,00	
Intervento 3 (1030203) - Prestazione di servizi	RS	245.442,32		41.163,48	0,00	41.163,48	0,00	41.163,48	(*) 204.278,84
	CP	270.596,63		148.807,83	121.400,52	270.208,35	388,28	270.208,35	388,28
	T	516.038,95		189.971,31	121.400,52	311.371,83		311.371,83	

(*) Motivi del verificarsi dei minori residui attivi: Insussistenti (INS); Prescritti (PRE)

GESTIONE DELLE SPESE

DESCRIZIONE (con i dati della classificazione: Codice e Numero - Capitolo)	Residui conservati e stanziamenti definitivi di bilancio			N° di riferimento allo svolgimento	Conto del tesoriere			Determinazione dei residui riportare		Impegni	Minori residui o economie				
	RS	Residui (A)	Totale (M)		Pagamenti	Residui (B)	Competenza (G)	Residui (C)	Competenza (H)			Residui (D = B + C)	(E = A - D) (*)		
		Competenza (F)												Impegni al 31/12 (P = D + I)	(L = F - I)
		Totale (N)													
Intervento 5 (1030205) - Trasferimenti	RS	259.439,01	4.439,01		4.439,01		0,00	0,00	4.439,01	(*) 255.000,00					
	CP	424.090,00	66.992,55		66.992,55		182.097,45	182.097,45	249.090,00	175.000,00					
	T	683.529,01	71.431,56		71.431,56		182.097,45	182.097,45	253.529,01						
Intervento 7 (1030207) - Imposte e tasse	RS	0,00	0,00		0,00		0,00	0,00	0,00	0,00					
	CP	5.939,00	5.917,07		5.917,07		0,00	0,00	5.917,07	21,93					
	T	5.939,00	5.917,07		5.917,07		0,00	0,00	5.917,07						
Totale Servizio 2	RS	613.431,23	55.234,60		55.234,60		0,00	0,00	55.234,60	(*) 558.196,63					
	CP	889.121,42	304.188,97		304.188,97		409.522,24	409.522,24	713.711,21	175.410,21					
	T	1.502.552,65	359.423,57		359.423,57		409.522,24	409.522,24	768.945,81						
Totale Funzione 3	RS	613.431,23	55.234,60		55.234,60		0,00	0,00	55.234,60	(*) 558.196,63					
	CP	889.121,42	304.188,97		304.188,97		409.522,24	409.522,24	713.711,21	175.410,21					
	T	1.502.552,65	359.423,57		359.423,57		409.522,24	409.522,24	768.945,81						
Funzione 4 - Funzioni nel settore turistico, sportivo e ricreativo															
Servizio 1 - Turismo															
Intervento 1 (1040101) - Personale	RS	26.067,84	15.431,03		15.431,03		0,00	0,00	15.431,03	(*) 10.636,81					
	CP	265.465,93	240.292,56		240.292,56		25.173,37	25.173,37	265.465,93	0,00					
	T	291.533,77	255.723,59		255.723,59		25.173,37	25.173,37	280.896,96						
Intervento 3 (1040103) - Prestazione di servizi	RS	2.991,85	964,72		964,72		0,00	0,00	964,72	(*) 2.027,13					
	CP	18.957,01	16.051,30		16.051,30		2.405,71	2.405,71	18.457,01	500,00					
	T	21.948,86	17.016,02		17.016,02		2.405,71	2.405,71	19.421,73						

(*) Motivi del verificarsi dei minori residui attivi: Insussistenti (INS); Prescritti (PRE)

GESTIONE DELLE SPESE

DESCRIZIONE (con i dati della classificazione: Codice e Numero - Capitolo)	Residui conservati e Stanziamenti definitivi di bilancio		N° di riferimento allo svolgimento	Conto del tesoriere		Determinazione dei residui		Impegni	Minori residui o economie
	RS	CP		Pagamenti	Residui da riportare	Residui (D = B + C)			
						Competenza (I = G + H)			
	Totale (M)			Totale (N)		Residui al 31/12 (O = C + H)			
		Residui (A)	Competenza (F)	Residui (B)	Competenza (G)	Residui (C)	Competenza (H)	Residui (D = B + C)	Competenza (I = G + H)
Intervento 4 (1040104) - Utilizzo di beni di terzi	RS		400,00		0,00	0,00	0,00	0,00	(*) 400,00
	CP		400,00		0,00	0,00	0,00	0,00	400,00
	T		800,00		0,00	0,00	0,00	0,00	
Intervento 5 (1040105) - Trasferimenti	RS		300,00		300,00	0,00	0,00	300,00	0,00
	CP		15.950,00		15.811,42	0,00	0,00	15.811,42	138,58
	T		16.250,00		16.111,42	0,00	0,00	16.111,42	
Intervento 7 (1040107) - Imposte e tasse	RS		392,74		0,00	0,00	0,00	0,00	(*) 392,74
	CP		16.410,00		16.372,49	0,00	0,00	16.372,49	37,51
	T		16.802,74		16.372,49	0,00	0,00	16.372,49	
Totale Servizio 1	RS		30.152,43		16.695,75	0,00	0,00	16.695,75	(*) 13.456,68
	CP		317.182,94		288.527,77	27.579,08	27.579,08	316.106,85	1.076,09
	T		347.335,37		305.223,52	27.579,08	27.579,08	332.802,60	
Totale Funzione 4	RS		30.152,43		16.695,75	0,00	0,00	16.695,75	(*) 13.456,68
	CP		317.182,94		288.527,77	27.579,08	27.579,08	316.106,85	1.076,09
	T		347.335,37		305.223,52	27.579,08	27.579,08	332.802,60	
Funzione 5 - Funzioni nel campo dei trasporti									
Servizio 1 - Trasporti pubblici locali									
Intervento 1 (1050101) - Personale	RS		35.093,84		26.302,24	0,00	0,00	26.302,24	(*) 8.791,60
	CP		411.973,60		363.445,34	48.528,26	48.528,26	411.973,60	0,00
	T		447.067,44		389.747,58	48.528,26	48.528,26	438.275,84	

(*) Motivi del verificarsi dei minori residui attivi: Insussistenti (INS); Prescritti (PRE)

GESTIONE DELLE SPESE

DESCRIZIONE (con i dati della classificazione: Codice e Numero - Capitolo)	Residui conservati e stanziamenti definitivi di bilancio				N° di riferimento allo svolgimento	Conto del tesoriere				Determinazione dei residui		Impegni	Minori residui o economie	
	RS	Residui (A)				Pagamenti	Residui (B)	Residui da riportare		Residui (D = B + C)	Residui (E = A - D) (*)			
		CP	Competenza (F)					Residui (C)	Competenza (H)					Competenza (I = G + H)
			T	Totale (M)										
Intervento 2 (1050102) - Acquisto di beni di consumo e/o di materie prime	RS	130,00				130,00		0,00		130,00		0,00		
	CP	1.500,00				867,96		612,42		1.480,38		19,62		
	T	1.630,00				997,96		612,42		1.610,38				
Intervento 3 (1050103) - Prestazione di servizi	RS	2.476.404,20				1.306.719,50		0,00		1.306.719,50		(*) 1.169.684,70		
	CP	7.390.844,51				6.546.141,40		835.296,77		7.381.438,17		9.406,34		
	T	9.867.248,71				7.852.860,90		835.296,77		8.688.157,67				
Intervento 4 (1050104) - Utilizzo di beni di terzi	RS	354,40				332,12		0,00		332,12		(*) 22,28		
	CP	1.352,28				1.328,48		0,00		1.328,48		23,80		
	T	1.706,68				1.660,60		0,00		1.660,60				
Intervento 5 (1050105) - Trasferimenti	RS	832,71				832,71		0,00		832,71		0,00		
	CP	10.000,00				7.902,00		924,21		8.826,21		1.173,79		
	T	10.832,71				8.734,71		924,21		9.658,92				
Intervento 7 (1050107) - Imposte e tasse	RS	0,00				0,00		0,00		0,00		0,00		
	CP	26.684,00				26.684,00		0,00		26.684,00		0,00		
	T	26.684,00				26.684,00		0,00		26.684,00				
Intervento 8 (1050108) - Oneri straordinari della gestione corrente	RS	100.000,00				0,00		0,00		0,00		(*) 100.000,00		
	CP	214.998,96				0,00		0,00		0,00		214.998,96		
	T	314.998,96				0,00		0,00		0,00				
Totale Servizio 1	RS	2.612.815,15				1.334.316,57		0,00		1.334.316,57		(*) 1.278.498,58		
	CP	8.057.353,35				6.946.369,18		885.361,66		7.831.730,84		225.622,51		
	T	10.670.168,50				8.280.685,75		885.361,66		9.166.047,41				

(*) Motivi del verificarsi dei minori residui attivi: Insussistenti (INS); Prescritti (PRE)

GESTIONE DELLE SPESE

DESCRIZIONE (con i dati della classificazione: Codice e Numero - Capitolo)	Residui conservati e stanziamenti definitivi di bilancio			N° di riferimento allo svolgimento	Conto del tesoriere			Determinazione dei residui		Impegni	Minori residui o economie
	RS	Residui (A)			Pagamenti	Residui (B)	Residui da riportare		Residui (D = B + C)		
		Competenza (F)					Competenza (H)				
		Totale (M)					Residui al 31/12 (O = C + H)				
CP	Competenza (G)		Totale (N)		Competenza (I = G + H)						
T	Totale (M)		Totale (N)		Residui al 31/12 (O = C + H)		Impegni al 31/12 (P = D + I)				
Totale Funzione 5	RS	2.612.815,15	1.334.316,57		1.334.316,57	0,00	0,00	1.334.316,57	(*) 1.278.498,58		
	CP	8.057.353,35	6.946.369,18		6.946.369,18	885.361,66	885.361,66	7.831.730,84	225.622,51		
	T	10.670.168,50	8.280.685,75		8.280.685,75	885.361,66	885.361,66	9.166.047,41			
Funzione 6 - Funzioni riguardanti la gestione del territorio	RS	124.184,41	94.539,75		94.539,75	0,00	0,00	94.539,75	(*) 29.644,66		
Servizio 1 - Viabilità	CP	1.195.931,64	1.033.535,98		1.033.535,98	162.395,66	162.395,66	1.195.931,64	0,00		
Intervento 1 (1060101) - Personale	T	1.320.116,05	1.128.075,73		1.128.075,73	162.395,66	162.395,66	1.290.471,39			
Intervento 2 (1060102) - Acquisto di beni di consumo e/o di materie prime	RS	14.782,77	9.782,77		9.782,77	0,00	0,00	9.782,77	(*) 5.000,00		
	CP	52.000,00	31.810,62		31.810,62	20.159,66	20.159,66	51.970,28	29,72		
	T	66.782,77	41.593,39		41.593,39	20.159,66	20.159,66	61.753,05			
Intervento 3 (1060103) - Prestazione di servizi	RS	1.074.013,24	729.486,53		729.486,53	0,00	0,00	729.486,53	(*) 344.526,71		
	CP	2.706.276,89	2.170.631,77		2.170.631,77	529.787,82	529.787,82	2.700.419,59	5.857,30		
	T	3.780.290,13	2.900.118,30		2.900.118,30	529.787,82	529.787,82	3.429.906,12			
Intervento 4 (1060104) - Utilizzo di beni di terzi	RS	15.248,94	13.139,54		13.139,54	0,00	0,00	13.139,54	(*) 2.109,40		
	CP	40.519,40	28.540,74		28.540,74	11.135,81	11.135,81	39.676,55	842,85		
	T	55.768,34	41.680,28		41.680,28	11.135,81	11.135,81	52.816,09			
Intervento 6 (1060106) - Interessi passivi e oneri finanziari diversi	RS	0,00	0,00		0,00	0,00	0,00	0,00	0,00		
	CP	1.805.500,00	92.227,55		92.227,55	1.632.645,22	1.632.645,22	1.724.872,77	80.627,23		
	T	1.805.500,00	92.227,55		92.227,55	1.632.645,22	1.632.645,22	1.724.872,77			
Intervento 7 (1060107) - Imposte e tasse	RS	4.529,77	3.273,16		3.273,16	0,00	0,00	3.273,16	(*) 1.256,61		
	CP	68.406,61	65.650,00		65.650,00	2.756,61	2.756,61	68.406,61	0,00		
	T	72.936,38	68.923,16		68.923,16	2.756,61	2.756,61	71.679,77			

(*) Motivi dei verificarsi dei minori residui attivi: Insussistenti (INS); Prescritti (PRE)

GESTIONE DELLE SPESE

DESCRIZIONE (con i dati della classificazione: Codice e Numero - Capitolo)	Residui conservati e stanziamenti definitivi di bilancio		N° di riferimento allo svolgimento	Conto del tesoriere		Determinazione dei residui		Impegni	Minori residui o economie		
	RS	CP		Pagamenti	Residui da riportare	Residui (D = B + C)					
						Residui (A)	Competenza (G)			Residui (C)	Competenza (I = G + H)
T	T	T	Totale (N)	Residui al 31/12 (O = C + H)	Impegni al 31/12 (P = D + I)	(E = A - D) (*)	(L = F - I)				
Totale Servizio 1	RS	1.232.759,13			850.221,75	0,00	0,00	850.221,75	(*) 382.537,38		
	CP	5.868.634,54			3.422.396,66	2.358.880,78	2.358.880,78	5.781.277,44	87.357,10		
	T	7.101.393,67			4.272.618,41	2.358.880,78	2.358.880,78	6.631.499,19			
Servizio 2 - Urbanistica e programmazione territoriale	RS	13.274,18			11.649,81	0,00	0,00	11.649,81	(*) 1.624,37		
Intervento 1 (1060201) - Personale	CP	192.995,37			166.972,20	26.023,17	26.023,17	192.995,37	0,00		
	T	206.269,55			178.622,01	26.023,17	26.023,17	204.645,18			
Intervento 2 (1060202) - Acquisto di beni di consumo e/o di materie prime	RS	0,00			0,00	0,00	0,00	0,00	0,00		
	CP	500,00			412,48	0,00	0,00	412,48	87,52		
	T	500,00			412,48	0,00	0,00	412,48			
Intervento 3 (1060203) - Prestazione di servizi	RS	21.174,39			5.881,24	0,00	0,00	5.881,24	(*) 15.293,15		
	CP	43.293,15			21.342,84	8.870,19	8.870,19	30.213,03	13.080,12		
	T	64.467,54			27.224,08	8.870,19	8.870,19	36.094,27			
Intervento 7 (1060207) - Imposte e tasse	RS	0,00			0,00	0,00	0,00	0,00	0,00		
	CP	12.344,00			12.344,00	0,00	0,00	12.344,00	0,00		
	T	12.344,00			12.344,00	0,00	0,00	12.344,00			
Totale Servizio 2	RS	34.448,57			17.531,05	0,00	0,00	17.531,05	(*) 16.917,52		
	CP	249.132,52			201.071,52	34.893,36	34.893,36	235.964,88	13.167,64		
	T	283.581,09			218.602,57	34.893,36	34.893,36	253.495,93			
Totale Funzione 6	RS	1.267.207,70			867.752,80	0,00	0,00	867.752,80	(*) 399.454,90		
	CP	6.117.767,06			3.623.468,18	2.393.774,14	2.393.774,14	6.017.242,32	100.524,74		
	T	7.384.974,76			4.491.220,98	2.393.774,14	2.393.774,14	6.884.995,12			

(*) Motivi del verificarsi dei minori residui attivi: Insussistenti (INS); Prescritti (PRE)

GESTIONE DELLE SPESE

DESCRIZIONE (con i dati della classificazione: Codice e Numero - Capitolo)	Residui conservati e Stanziamenti definitivi di bilancio			N° di riferimento allo svolgimento			Conto del tesoriere		Determinazione dei residui		Impegni		Minori residui o economie	
	RS	Residui (A)		N° di riferimento allo svolgimento	Pagamenti		Residui da riportare		Residui (D = B + C)		(E = A - D) (*)			
		CP	Competenza (F)		Residui (B)	Competenza (G)	Residui (C)	Competenza (H)	Competenza (I = G + H)					
	T	Totale (M)	Totale (N)	Residui al 31/12 (O = C + H)	Impegni al 31/12 (P = D + I)	(L = F - I)								
Funzione 7 - Funzioni nel campo della tutela ambientale														
Servizio 1 - Difesa del suolo														
Intervento 1 (1070101) - Personale	RS	48.155,83			41.855,15		0,00		41.855,15		(*) 6.300,68			
	CP	517.634,68			461.334,21		56.300,47		517.634,68		0,00			
	T	565.790,51			503.189,36		56.300,47		559.489,83					
Intervento 3 (1070103) - Prestazione di servizi	RS	16.509,71			2.638,94		0,00		2.638,94		(*) 13.870,77			
	CP	63.790,77			48.319,00		10.470,77		58.789,77		5.001,00			
	T	80.300,48			50.957,94		10.470,77		61.428,71					
Intervento 7 (1070107) - Imposte e tasse	RS	0,00			0,00		0,00		0,00		0,00			
	CP	34.039,00			33.750,38		0,00		33.750,38		288,62			
	T	34.039,00			33.750,38		0,00		33.750,38					
Totale Servizio 1	RS	64.665,54			44.494,09		0,00		44.494,09		(*) 20.171,45			
	CP	615.464,45			543.403,59		66.771,24		610.174,83		5.289,62			
	T	680.129,99			587.897,68		66.771,24		654.668,92					
Servizio 2 - Servizi di tutela e valorizzazione ambientale														
Intervento 2 (1070202) - Acquisto di beni di consumo e/o di materie prime	RS	259,07			259,07		0,00		259,07		0,00			
	CP	900,00			375,79		524,21		900,00		0,00			
	T	1.159,07			634,86		524,21		1.159,07					
Intervento 3 (1070203) - Prestazione di servizi	RS	76.522,85			4.190,23		0,00		4.190,23		(*) 72.332,62			
	CP	97.157,04			13.255,12		46.154,64		59.409,76		37.747,28			
	T	173.679,89			17.445,35		46.154,64		63.599,99					

(*) Motivi dei verificarsi dei minori residui attivi: Insussistenti (INS); Prescritti (PRE)

GESTIONE DELLE SPESE

DESCRIZIONE (con i dati della classificazione: Codice e Numero - Capitolo)	Residui conservati e stanziamenti definitivi di bilancio			N° di riferimento allo svolgimento	Conto del tesoriere			Determinazione dei residui da riportare		Impegni	Minori residui o economie			
	RS	Residui (A)			Pagamenti	Residui (B)	Residui (C)		Residui (D = B + C)			(E = A - D) (*)		
		Competenza (F)					Competenza (H)						Competenza (I = G + H)	(L = F - I)
		Totale (M)					Residui al 31/12 (O = C + H)							
CP	CP	T	Totale (N)	CP	CP	T	CP	CP	T					
Intervento 4 (1070204) - Utilizzo di beni di terzi	RS	634,50			542,40	0,00		542,40	(*) 92,10					
	CP	2.190,00			1.627,20	562,80		2.190,00	0,00					
	T	2.824,50			2.169,60	562,80		2.732,40						
Intervento 5 (1070205) - Trasferimenti	RS	622.588,41			2.692,18	0,00		2.692,18	(*) 619.896,23					
	CP	1.012.314,73			3.950,00	563.688,25		567.638,25	444.676,48					
	T	1.634.903,14			6.642,18	563.688,25		570.330,43						
Intervento 6 (1070206) - Interessi passivi e oneri finanziari diversi	RS	0,00			0,00	0,00		0,00	0,00					
	CP	20.500,00			0,00	19.648,31		19.648,31	851,69					
	T	20.500,00			0,00	19.648,31		19.648,31						
Totale Servizio 2	RS	700.004,83			7.683,88	0,00		7.683,88	(*) 692.320,95					
	CP	1.133.061,77			19.208,11	630.578,21		649.786,32	483.275,45					
	T	1.833.066,60			26.891,99	630.578,21		657.470,20						
Servizio 3 - Organizzazione dello smaltimento dei rifiuti a livello provinciale	RS	83.666,00			0,00	0,00		0,00	(*) 83.666,00					
Intervento 3 (1070303) - Prestazione di servizi	CP	83.666,00			0,00	83.666,00		83.666,00	0,00					
	T	167.332,00			0,00	83.666,00		83.666,00						
Intervento 5 (1070305) - Trasferimenti	RS	10.000,00			0,00	0,00		0,00	(*) 10.000,00					
	CP	10.000,00			0,00	0,00		0,00	10.000,00					
	T	20.000,00			0,00	0,00		0,00						
Intervento 6 (1070306) - Interessi passivi e oneri finanziari diversi	RS	0,00			0,00	0,00		0,00	0,00					
	CP	18.000,00			167,14	16.669,80		16.836,94	1.163,06					
	T	18.000,00			167,14	16.669,80		16.836,94						

(*) Motivi del verificarsi dei minori residui attivi: Insussistenti (INS); Prescritti (PRE)

GESTIONE DELLE SPESE

DESCRIZIONE (con i dati della classificazione: Codice e Numero - Capitolo)	Residui conservati e stanziamenti definitivi di bilancio		N° di riferimento allo svolgimento	Conto del tesoriere		Determinazione dei residui		Impegni	Minori residui o economie
	RS	CP		Pagamenti	Residui da riportare	Residui (D = B + C)			
						Residui (A)	Competenza (F)		
	T	Totale (M)		Totale (N)	Residui al 31/12 (O = C + H)	Impegni al 31/12 (P = D + I)	(E = A - D) (*)		
Totale Servizio 3	RS	93.666,00		0,00	0,00		0,00	0,00	(*) 93.666,00
	CP	111.666,00		167,14	100.335,80		100.502,94	100.502,94	11.163,06
	T	205.332,00		167,14	100.335,80		100.502,94	100.502,94	
Servizio 4 - Rilevamento, disciplina e controllo degli scarichi delle acque e delle emissioni atmosferiche e sonore	RS	0,00		0,00	0,00		0,00	0,00	0,00
Intervento 6 (1070406) - Interessi passivi e oneri finanziari diversi	CP	630,00		626,58	0,00		626,58	626,58	3,42
	T	630,00		626,58	0,00		626,58	626,58	
Totale Servizio 4	RS	0,00		0,00	0,00		0,00	0,00	0,00
	CP	630,00		626,58	0,00		626,58	626,58	3,42
	T	630,00		626,58	0,00		626,58	626,58	
Servizio 5 - Caccia e pesca nelle acque interne	RS	10.270,73		8.467,42	0,00		8.467,42	8.467,42	(*) 1.803,31
Intervento 1 (1070501) - Personale	CP	158.683,31		142.824,51	15.858,80		158.683,31	158.683,31	0,00
	T	168.954,04		151.291,93	15.858,80		167.150,73	167.150,73	
Intervento 2 (1070502) - Acquisto di beni di consumo e/o di materie prime	RS	539,56		539,56	0,00		539,56	539,56	0,00
	CP	3.000,00		721,79	2.210,04		2.931,83	2.931,83	68,17
	T	3.539,56		1.261,35	2.210,04		3.471,39	3.471,39	
Intervento 3 (1070503) - Prestazione di servizi	RS	17.340,18		4.765,39	0,00		4.765,39	4.765,39	(*) 12.574,79
	CP	41.639,79		18.443,95	21.585,58		40.029,53	40.029,53	1.610,26
	T	58.979,97		23.209,34	21.585,58		44.794,92	44.794,92	

(*) Motivi del verificarsi dei minori residui attivi: Insussistenti (INS); Prescritti (PRE)

GESTIONE DELLE SPESE

DESCRIZIONE (con i dati della classificazione: Codice e Numero - Capitolo)	Residui conservati e Stanziamenti definitivi di bilancio			N° di riferimento allo svolgimento	Conto del tesoriere			Determinazione dei residui		Impegni	Minori residui o economie		
	RS	Residui (A)			Pagamenti (B)	Residui da riportare (C)	Residui (D = B + C)	Residui (C)	Competenza (H)				
		Competenza (F)										Competenza (G)	Competenza (H)
		Totale (M)											
CP	Totale (M)		Totale (N)	Residui al 31/12 (O = C + H)	Competenza (I = G + H)	(E = A - D) (*)	(L = F - I)						
Intervento 5 (1070505) - Trasferimenti	RS	506.260,10	0,00	0,00	0,00	0,00	0,00	0,00	0,00	0,00	(*) 506.260,10		
	CP	626.764,78	76.884,90	76.884,90	290.498,66	367.383,56	290.498,66	367.383,56	367.383,56	367.383,56	259.381,22		
	T	1.133.024,88	76.884,90	76.884,90	290.498,66	367.383,56	290.498,66	367.383,56	367.383,56	367.383,56			
Intervento 7 (1070507) - Imposte e tasse	RS	0,00	0,00	0,00	0,00	0,00	0,00	0,00	0,00	0,00	0,00		
	CP	10.705,00	10.611,88	10.611,88	0,00	10.611,88	0,00	10.611,88	10.611,88	10.611,88	93,12		
	T	10.705,00	10.611,88	10.611,88	0,00	10.611,88	0,00	10.611,88	10.611,88	10.611,88	93,12		
Totale Servizio 5	RS	534.410,57	13.772,37	13.772,37	0,00	13.772,37	0,00	13.772,37	13.772,37	13.772,37	(*) 520.638,20		
	CP	840.792,88	249.487,03	249.487,03	330.153,08	579.640,11	330.153,08	579.640,11	579.640,11	579.640,11	261.152,77		
	T	1.375.203,45	263.259,40	263.259,40	330.153,08	593.412,48	330.153,08	593.412,48	593.412,48	593.412,48			
Servizio 7 - Tutela e valorizzazione risorse idriche e energetiche	RS	1.405,05	0,00	0,00	0,00	0,00	0,00	0,00	0,00	0,00	(*) 1.405,05		
Intervento 3 (1070703) - Prestazione di servizi	CP	1.755,05	0,00	0,00	1.405,05	1.405,05	1.405,05	1.405,05	1.405,05	1.405,05	350,00		
	T	3.160,10	0,00	0,00	1.405,05	1.405,05	1.405,05	1.405,05	1.405,05	1.405,05			
Intervento 5 (1070705) - Trasferimenti	RS	91.981,14	0,00	0,00	0,00	0,00	0,00	0,00	0,00	0,00	(*) 91.981,14		
	CP	91.981,14	0,00	0,00	91.981,14	91.981,14	91.981,14	91.981,14	91.981,14	91.981,14	0,00		
	T	183.962,28	0,00	0,00	91.981,14	91.981,14	91.981,14	91.981,14	91.981,14	91.981,14	0,00		
Totale Servizio 7	RS	93.386,19	0,00	0,00	0,00	0,00	0,00	0,00	0,00	0,00	(*) 93.386,19		
	CP	93.736,19	0,00	0,00	93.386,19	93.386,19	93.386,19	93.386,19	93.386,19	93.386,19	350,00		
	T	187.122,38	0,00	0,00	93.386,19	93.386,19	93.386,19	93.386,19	93.386,19	93.386,19	350,00		
Servizio 8 - Servizi di protezione civile	RS												
	CP												
	T												

(*) Motivi dei verificarsi dei minori residui attivi: Insussistenti (INS); Prescritti (PRE)

GESTIONE DELLE SPESE

DESCRIZIONE (con i dati della classificazione: Codice e Numero - Capitolo)	Residui conservati e stanziamenti definitivi di bilancio			N° di riferimento allo svolgimento	Conto del tesoriere			Determinazione dei residui		Impegni	Minori residui o economie	
	RS	Residui (A)			Pagamenti (B)	Residui da riportare		Residui (D = B + C)	(E = A - D) (*)			
		Competenza (F)				Competenza (H)						Competenza (I = G + H)
		Totale (M)				Residui al 31/12 (O = C + H)						
CP	Totale (N)		Competenza (G)		Residui al 31/12 (O = C + H)		Impegni al 31/12 (P = D + I)					
T	Totale (M)		Totale (N)		Residui al 31/12 (O = C + H)		Impegni al 31/12 (P = D + I)		Minori residui o economie			
Intervento 1 (1070801) - Personale	RS	10.869,96	8.838,61	8.838,61	0,00	8.838,61	8.838,61	(*) 2.031,35				
	CP	109.213,35	89.314,89	89.314,89	19.898,46	109.213,35	109.213,35	0,00				
	T	120.083,31	98.153,50	98.153,50	19.898,46	118.051,96	118.051,96					
Intervento 2 (1070802) - Acquisto di beni di consumo e/o di materie prime	RS	26.066,18	1.059,97	1.059,97	0,00	1.059,97	1.059,97	(*) 25.006,21				
	CP	29.000,00	2.711,97	2.711,97	26.288,03	29.000,00	29.000,00	0,00				
	T	55.066,18	3.771,94	3.771,94	26.288,03	30.059,97	30.059,97					
Intervento 3 (1070803) - Prestazione di servizi	RS	8.920,57	2.820,57	2.820,57	0,00	2.820,57	2.820,57	(*) 6.100,00				
	CP	31.250,00	20.716,72	20.716,72	10.033,28	30.750,00	30.750,00	500,00				
	T	40.170,57	23.537,29	23.537,29	10.033,28	33.570,57	33.570,57					
Intervento 5 (1070805) - Trasferimenti	RS	38.479,46	0,00	0,00	0,00	0,00	0,00	(*) 38.479,46				
	CP	44.479,46	0,00	0,00	38.479,46	38.479,46	38.479,46	6.000,00				
	T	82.958,92	0,00	0,00	38.479,46	38.479,46	38.479,46					
Intervento 7 (1070807) - Imposte e tasse	RS	1.034,16	1.034,16	1.034,16	0,00	1.034,16	1.034,16	0,00				
	CP	6.689,00	6.189,00	6.189,00	500,00	6.689,00	6.689,00	0,00				
	T	7.723,16	7.223,16	7.223,16	500,00	7.723,16	7.723,16					
Totale Servizio 8	RS	85.370,33	13.753,31	13.753,31	0,00	13.753,31	13.753,31	(*) 71.617,02				
	CP	220.631,81	118.932,58	118.932,58	95.199,23	214.131,81	214.131,81	6.500,00				
	T	306.002,14	132.685,89	132.685,89	95.199,23	227.885,12	227.885,12					
Totale Funzione 7	RS	1.571.503,46	79.703,65	79.703,65	0,00	79.703,65	79.703,65	(*) 1.491.799,81				
	CP	3.015.983,10	931.825,03	931.825,03	1.316.423,75	2.248.248,78	2.248.248,78	767.734,32				
	T	4.587.486,56	1.011.528,68	1.011.528,68	1.316.423,75	2.327.952,43	2.327.952,43					
Funzione 8 - Funzioni nel settore sociale												

(*) Motivi del verificarsi dei minori residui attivi: Insussistenti (INS); Prescritti (PRE)

GESTIONE DELLE SPESE

DESCRIZIONE (con i dati della classificazione: Codice e Numero - Capitolo)	Residui conservati e stanziamenti definitivi di bilancio		N° di riferimento allo svolgimento	Conto del tesoriere		Determinazione dei residui		Impegni	Minori residui o economie	
	RS	CP		Pagamenti	Residui da riportare	Residui (D = B + C)	Residui (C)			Residui (E = A - D) (*)
	Totale (M)	Totale (N)		Residui al 31/12 (O = C + H)	Impegni al 31/12 (P = D + I)	(L = F - I)				
Servizio 2 - Assistenza infanzia, handicappati e altri servizi sociali	RS	CP								
Intervento 1 (1080201) - Personale	16.855,83	203.645,90		12.612,93	0,00	12.612,93	(*) 4.242,90			
	220.501,73			183.658,43	19.985,77	203.644,20	1,70			
				196.271,36	19.985,77	216.257,13				
Intervento 3 (1080203) - Prestazione di servizi	RS	CP								
	243.665,01	260.240,70		35.276,88	0,00	35.276,88	(*) 208.388,13			
	503.905,71			99.881,44	45.188,49	145.069,93	115.170,77			
				135.158,32	45.188,49	180.346,81				
Intervento 5 (1080205) - Trasferimenti	RS	CP								
	485.007,06	387.365,16		114.039,54	0,00	114.039,54	(*) 370.967,52			
	872.372,22			135.634,29	191.497,35	327.131,64	60.233,52			
				249.673,83	191.497,35	441.171,18				
Intervento 7 (1080207) - Imposte e tasse	RS	CP								
	0,00	13.328,00		0,00	0,00	0,00	0,00			
		13.328,00		13.290,17	0,00	13.290,17	37,83			
				13.290,17	0,00	13.290,17				
Totale Servizio 2	RS	CP								
	745.527,90	864.579,76		161.929,35	0,00	161.929,35	(*) 583.598,55			
		1.610.107,66		432.464,33	256.671,61	689.135,94	175.443,82			
				594.393,68	256.671,61	851.065,29				
Totale Funzione 8	RS	CP								
	745.527,90	864.579,76		161.929,35	0,00	161.929,35	(*) 583.598,55			
		1.610.107,66		432.464,33	256.671,61	689.135,94	175.443,82			
				594.393,68	256.671,61	851.065,29				
Funzione 9 - Funzioni nel campo dello sviluppo economico										
Servizio 1 - Agricoltura										

(*) Motivi del verificarsi dei minori residui attivi: Insussistenti (INS); Prescritti (PRE)

GESTIONE DELLE SPESE

DESCRIZIONE (con i dati della classificazione: Codice e Numero - Capitolo)	Residui conservati e Stanziamenti definitivi di bilancio				N° di riferimento allo svolgimento	Conto del tesoriere				Determinazione dei residui		Impegni	Minori residui o economie	
	RS	Residui (A)		Totale (M)		Pagamenti	Residui (B)	Competenza (G)	Residui da riportare		Residui (D = B + C)			Competenza (L = G + H)
		Competenza (F)							Residui (C)					
		Totale (N)							Residui al 31/12 (O = C + H)					
Intervento 1 (1090101) - Personale	RS	119.952,22		119.952,22		70.730,75		70.730,75	0,00		70.730,75	(*) 49.221,47		
	CP	747.090,47		747.090,47		629.576,84		629.576,84	117.513,63		747.090,47	0,00		
	T	867.042,69		867.042,69		700.307,59		700.307,59	117.513,63		817.821,22			
Intervento 2 (1090102) - Acquisto di beni di consumo e/o di materie prime	RS	2.531,26		2.531,26		1.007,52		1.007,52	0,00		1.007,52	(*) 1.523,74		
	CP	6.023,74		6.023,74		3.205,24		3.205,24	2.818,50		6.023,74	0,00		
	T	8.555,00		8.555,00		4.212,76		4.212,76	2.818,50		7.031,26			
Intervento 3 (1090103) - Prestazione di servizi	RS	59.235,88		59.235,88		9.444,78		9.444,78	0,00		9.444,78	(*) 49.791,10		
	CP	130.532,60		130.532,60		85.685,41		85.685,41	43.511,34		129.196,75	1.335,85		
	T	189.768,48		189.768,48		95.130,19		95.130,19	43.511,34		138.641,53			
Intervento 4 (1090104) - Utilizzo di beni di terzi	RS	309,80		309,80		297,68		297,68	0,00		297,68	(*) 12,12		
	CP	1.203,12		1.203,12		1.190,72		1.190,72	12,40		1.203,12	0,00		
	T	1.512,92		1.512,92		1.488,40		1.488,40	12,40		1.500,80			
Intervento 5 (1090105) - Trasferimenti	RS	239.985,10		239.985,10		17.717,84		17.717,84	0,00		17.717,84	(*) 222.267,26		
	CP	222.267,26		222.267,26		95.332,52		95.332,52	126.934,74		222.267,26	0,00		
	T	462.252,36		462.252,36		113.050,36		113.050,36	126.934,74		239.985,10			
Intervento 7 (1090107) - Imposte e tasse	RS	271,82		271,82		0,00		0,00	0,00		0,00	(*) 271,82		
	CP	48.271,82		48.271,82		47.541,11		47.541,11	271,82		47.812,93	458,89		
	T	48.543,64		48.543,64		47.541,11		47.541,11	271,82		47.812,93			
Totale Servizio 1	RS	422.286,08		422.286,08		99.198,57		99.198,57	0,00		99.198,57	(*) 323.087,51		
	CP	1.155.389,01		1.155.389,01		862.531,84		862.531,84	291.062,43		1.153.594,27	1.794,74		
	T	1.577.675,09		1.577.675,09		961.730,41		961.730,41	291.062,43		1.252.792,84			
Servizio 2 - Industria, commercio e artigianato														

(*) Motivi del verificarsi dei minori residui attivi: Insussistenti (NS); Prescritti (PRE)

GESTIONE DELLE SPESE

DESCRIZIONE (con i dati della classificazione: Codice e Numero - Capitolo)	Residui conservati e Stanziamenti definitivi di bilancio			N° di riferimento allo svolgimento	Conto del tesoriere			Determinazione dei residui Residui da riportare	Impegni	Minori residui o economie						
	RS	Residui (A)	Competenza (F)		Pagamenti	Residui (B)	Competenza (G)				Residui (C)	Competenza (H)				
		Totale (M)											Totale (N)		Residui al 31/12 (O = C + H)	Impegni al 31/12 (P = D + I)
		CP	T										CP	T		
Intervento 1 (1090201) - Personale	RS	23.384,34			10.408,73		0,00	10.408,73	(*) 12.975,61							
	CP	12.971,35			0,00		0,00	0,00	12.971,35							
	T	36.355,69			10.408,73		0,00	10.408,73								
Intervento 2 (1090202) - Acquisto di beni di consumo e/o di materie prime	RS	708,39			0,00		0,00	0,00	(*) 708,39							
	CP	708,39			0,00		0,00	0,00	708,39							
	T	1.416,78			0,00		0,00	0,00								
Intervento 3 (1090203) - Prestazione di servizi	RS	43.948,13			11.166,72		0,00	11.166,72	(*) 32.781,41							
	CP	32.781,41			7.426,25		0,00	7.426,25	25.355,16							
	T	76.729,54			18.592,97		0,00	18.592,97								
Intervento 4 (1090204) - Utilizzo di beni di terzi	RS	5.000,00			0,00		0,00	0,00	(*) 5.000,00							
	CP	0,00			0,00		0,00	0,00	0,00							
	T	5.000,00			0,00		0,00	0,00								
Intervento 5 (1090205) - Trasferimenti	RS	109.727,66			0,00		0,00	0,00	(*) 109.727,66							
	CP	109.727,66			109.570,52		0,00	109.570,52	157,14							
	T	219.455,32			109.570,52		0,00	109.570,52								
Intervento 7 (1090207) - Imposte e tasse	RS	1.155,55			729,46		0,00	729,46	(*) 426,09							
	CP	425,95			0,00		0,00	0,00	425,95							
	T	1.581,50			729,46		0,00	729,46								
Totale Servizio 2	RS	183.924,07			22.304,91		0,00	22.304,91	(*) 161.619,16							
	CP	156.614,76			116.996,77		0,00	116.996,77	39.617,99							
	T	340.538,83			139.301,68		0,00	139.301,68								
Servizio 3 - Mercato del lavoro																

(*) Motivi del verificarsi dei minori residui attivi: Insussistenti (INS); Prescritti (PRE)

GESTIONE DELLE SPESE

DESCRIZIONE (con i dati della classificazione: Codice e Numero - Capitolo)	Residui conservati e stanziamenti definitivi di bilancio			N° di riferimento allo svolgimento	Conto dei tesoriere			Determinazione dei residui		Impegni	Minori residui o economie			
	RS	Residui (A)			Pagamenti	Residui da riportare	Residui (C)	Residui (D = B + C)	Residui (E = A - D) (*)					
		Competenza (F)										Competenza (G)	Competenza (H)	Competenza (I = G + H)
		Totale (M)	Totale (N)											
Intervento 1 (1090301) - Personale	RS	96.028,62	96.028,62		79.111,62	0,00	79.111,62	(*) 16.917,00						
	CP	1.011.855,00	1.011.855,00		899.749,84	112.105,16	1.011.855,00	0,00			0,00			
	T	1.107.883,62	1.107.883,62		978.861,46	112.105,16	1.090.966,62							
Intervento 2 (1090302) - Acquisto di beni di consumo e/o di materie prime	RS	8.820,30	8.820,30		964,60	0,00	964,60	(*) 7.855,70						
	CP	9.355,70	9.355,70		3.467,61	4.388,09	7.855,70	1.500,00						
	T	18.176,00	18.176,00		4.432,21	4.388,09	8.820,30							
Intervento 3 (1090303) - Prestazione di servizi	RS	26.881.538,55	26.881.538,55		4.136.791,42	0,00	4.136.791,42	(*) 22.744.747,13						
	CP	21.719.950,69	21.719.950,69		4.366.335,42	9.423.534,82	13.789.870,24	7.990.080,45						
	T	48.601.489,24	48.601.489,24		8.503.126,84	9.423.534,82	17.926.661,66							
Intervento 4 (1090304) - Utilizzo di beni di terzi	RS	48.667,54	48.667,54		1.153,68	0,00	1.153,68	(*) 47.513,86						
	CP	77.133,86	77.133,86		8.447,00	68.686,86	77.133,86	0,00						
	T	125.801,40	125.801,40		9.600,68	68.686,86	78.287,54							
Intervento 5 (1090305) - Trasferimenti	RS	823.590,28	823.590,28		195.237,60	0,00	195.237,60	(*) 628.352,68						
	CP	874.973,94	874.973,94		197.575,25	671.830,25	869.405,50	5.588,44						
	T	1.698.564,22	1.698.564,22		392.812,85	671.830,25	1.064.643,10							
Intervento 6 (1090306) - Interessi passivi e oneri finanziari diversi	RS	0,00	0,00		0,00	0,00	0,00	0,00						
	CP	9.000,00	9.000,00		0,00	8.882,98	8.882,98	117,02						
	T	9.000,00	9.000,00		0,00	8.882,98	8.882,98							
Intervento 7 (1090307) - Imposte e tasse	RS	40,54	40,54		0,00	0,00	0,00	(*) 40,54						
	CP	66.023,54	66.023,54		65.270,03	40,54	65.310,57	712,97						
	T	66.064,08	66.064,08		65.270,03	40,54	65.310,57							

(*) Motivi del verificarsi dei minori residui attivi: Insussistenti (INS); Prescritti (PRE)

GESTIONE DELLE SPESE

DESCRIZIONE (con i dati della classificazione: Codice e Numero - Capitolo)	Residui conservati e stanziamenti definitivi di bilancio				N° di riferimento allo svolgimento	Conto del tesoriere				Determinazione dei residui		Impegni	Minori residui o economie
	RS	Residui (A)				Pagamenti	Residui (B)	Residui da riportare		Residui (D = B + C)	Residui (E = A - D) (*)		
		Competenza (F)	Totale (M)	Residui (C)				Competenza (H)	Competenza (I = G + H)				
CP	Competenza (F)	Totale (M)	Residui (A)	Competenza (G)	Residui (B)	Residui (C)	Competenza (H)	Competenza (I = G + H)	Residui (D = B + C)	(E = A - D) (*)			
T	Competenza (F)	Totale (M)	Residui (A)	Totale (N)	Residui da riportare	Residui (C)	Competenza (H)	Impegni al 31/12 (P = D + I)	Residui (D = B + C)	(L = F - I)			
Totale Servizio 3	RS	27.858.685,83		4.413.258,92	0,00	0,00	0,00	4.413.258,92	(*) 23.445.426,91				
	CP	23.768.292,73		5.540.845,15	10.289.468,70	10.289.468,70	15.830.313,85	15.830.313,85	7.937.978,88				
	T	51.626.978,56		9.954.104,07	10.289.468,70	10.289.468,70	20.243.572,77	20.243.572,77					
Totale Funzione 9	RS	28.464.895,98		4.534.762,40	0,00	0,00	0,00	4.534.762,40	(*) 23.930.133,58				
	CP	25.080.296,50		6.520.373,76	10.580.531,13	10.580.531,13	17.100.904,89	17.100.904,89	7.979.391,61				
	T	53.545.192,48		11.055.136,16	10.580.531,13	10.580.531,13	21.635.667,29	21.635.667,29					
Totale Titolo I	RS	38.861.809,77		8.663.618,57	0,00	0,00	0,00	8.663.618,57	(*) 30.198.191,20				
	CP	59.555.351,17		26.926.657,22	22.096.922,13	22.096.922,13	49.023.579,35	49.023.579,35	10.531.771,82				
	T	98.417.160,94		35.590.275,79	22.096.922,13	22.096.922,13	57.687.197,92	57.687.197,92					
TITOLO II - Spese in conto capitale													
Funzione 1 - Funzioni generali di amministrazione, di gestione e di controllo													
Servizio 2 - Segreteria generale, personale e organizzazione													
Intervento 5 (2010205) - Acquisizione di beni mobili, macchine ed attrezzature tecnico-scientifiche	RS	38.239,54		0,00	0,00	0,00	0,00	0,00	(*) 38.239,54				
	CP	38.239,54		0,00	27.180,01	27.180,01	27.180,01	27.180,01	11.059,53				
	T	76.479,08		0,00	27.180,01	27.180,01	27.180,01	27.180,01					
Totale Servizio 2	RS	38.239,54		0,00	0,00	0,00	0,00	0,00	(*) 38.239,54				
	CP	38.239,54		0,00	27.180,01	27.180,01	27.180,01	27.180,01	11.059,53				
	T	76.479,08		0,00	27.180,01	27.180,01	27.180,01	27.180,01					
Servizio 5 - Gestione dei beni demaniali e patrimoniali													
Intervento 1 (2010501) - Acquisizione di beni immobili	RS	1.023.676,50		7.940,10	0,00	0,00	0,00	7.940,10	(*) 1.015.736,40				
	CP	378.619,27		9.363,74	10.421,09	10.421,09	19.784,83	19.784,83	358.834,44				
	T	1.402.295,77		17.303,84	10.421,09	10.421,09	27.724,93	27.724,93					

(*) Motivi del verificarsi dei minori residui attivi: Insussistenti (INS); Prescritti (PRE)

GESTIONE DELLE SPESE

DESCRIZIONE (con i dati della classificazione: Codice e Numero - Capitolo)	Residui conservati e stanziamenti definitivi di bilancio		N° di riferimento allo svolgimento	Conto dei tesoriere		Determinazione dei residui da riportare		Impegni	Minori residui o economie		
	RS	CP		Residui (A)	Competenza (F)	Pagamenti (B)	Competenza (G)			Residui (C)	Competenza (H)
Intervento 5 (2010505) - Acquisizione di beni mobili, macchine ed attrezzature tecnico-scientifiche	RS		32.142,18		0,00		0,00	0,00	(*) 32.142,18		
	CP		32.142,18		0,00		0,00	0,00	32.142,18		
	T		64.284,36		0,00		0,00	0,00			
Totale Servizio 5	RS		1.055.818,68		7.940,10		0,00	7.940,10	(*) 1.047.878,58		
	CP		410.761,45		9.363,74		10.421,09	19.784,83	390.976,62		
	T		1.466.580,13		17.303,84		10.421,09	27.724,93			
Servizio 6 - Ufficio tecnico	RS		23.154,24		0,00		0,00	0,00	(*) 23.154,24		
Intervento 1 (2010601) - Acquisizione di beni immobili	CP		23.154,24		0,00		0,00	0,00	23.154,24		
	T		46.308,48		0,00		0,00	0,00			
Intervento 6 (2010606) - Incarichi professionali esterni	RS		19.270,48		0,00		0,00	0,00	(*) 19.270,48		
	CP		19.270,48		0,00		19.270,48	19.270,48	0,00		
	T		38.540,96		0,00		19.270,48	19.270,48			
Intervento 7 (2010607) - Trasferimenti di capitale	RS		453.032,25		34.563,16		0,00	34.563,16	(*) 418.469,09		
	CP		418.469,09		66.010,65		306.382,80	372.393,45	46.075,64		
	T		871.501,34		100.573,81		306.382,80	406.956,61			
Totale Servizio 6	RS		495.456,97		34.563,16		0,00	34.563,16	(*) 460.893,81		
	CP		460.893,81		66.010,65		325.653,28	391.663,93	69.229,88		
	T		956.350,78		100.573,81		325.653,28	426.227,09			
Servizio 9 - Altri servizi generali	RS										
	CP										
	T										

(*) Motivi del verificarsi dei minori residui attivi: Insussistenti (INS); Prescritti (PRE)

GESTIONE DELLE SPESE

DESCRIZIONE (con i dati della classificazione: Codice e Numero - Capitolo)	Residui conservati e Stanziamenti definitivi di bilancio		N° di riferimento allo svolgimento	Conto del tesoriere		Determinazione dei residui		Impegni	Minori residui o economie				
	RS	CP		Pagamenti	Residui da riportare	Residui (D = B + C)	Residui (C)			Residui (E = A - D) (*)			
											Competenza (G)	Competenza (H)	Competenza (L = G + H)
Totale (M)	Totale (N)	Residui al 31/12 (O = C + H)	Impegni al 31/12 (P = D + I)	Residui (E = A - D) (*)									
Intervento 5 (2010905) - Acquisizione di beni mobili, macchine ed attrezzature tecnico-scientifiche	RS	16.964,32		3.279,67	0,00	3.279,67	0,00	3.279,67	(*) 13.684,65				
	CP	16.529,54		83,22	10.608,91	10.692,13	10.608,91	10.692,13	5.837,41				
	T	33.493,86		3.362,89	10.608,91	13.971,80	10.608,91	13.971,80					
Totale Servizio 9		16.964,32		3.279,67	0,00	3.279,67	0,00	3.279,67	(*) 13.684,65				
Totale Funzione 1	RS	16.529,54		83,22	10.608,91	10.692,13	10.608,91	10.692,13	5.837,41				
	CP	33.493,86		3.362,89	10.608,91	13.971,80	10.608,91	13.971,80					
	T	1.606.479,51		45.782,93	0,00	45.782,93	0,00	45.782,93	(*) 1.560.696,58				
Funzione 2 - Funzioni di istruzione pubblica Servizio 1 - Istituti di istruzione secondaria Intervento 1 (2020101) - Acquisizione di beni immobili	RS	926.424,34		75.457,61	373.863,29	449.320,90	373.863,29	449.320,90	477.103,44				
	CP	2.532.903,85		121.240,54	373.863,29	495.103,83	373.863,29	495.103,83					
	T	5.668.140,80		471.050,33	0,00	471.050,33	0,00	471.050,33	(*) 5.197.090,47				
Intervento 5 (2020105) - Acquisizione di beni mobili, macchine ed attrezzature tecnico-scientifiche	RS	4.231.841,33		465.699,04	128.650,39	594.349,43	128.650,39	594.349,43	3.637.491,90				
	CP	9.899.982,13		936.749,37	128.650,39	1.065.399,76	128.650,39	1.065.399,76					
	T	0,00		0,00	0,00	0,00	0,00	0,00	0,00				
Intervento 7 (2020107) - Trasferimenti di capitale	RS	4.186,78		4.186,78	0,00	4.186,78	0,00	4.186,78	0,00				
	CP	4.186,78		4.186,78	0,00	4.186,78	0,00	4.186,78	0,00				
	T	265.010,74		0,00	0,00	0,00	0,00	0,00	(*) 265.010,74				
	CP	295.010,74		0,00	30.000,00	30.000,00	30.000,00	30.000,00	265.010,74				
	T	560.021,48		0,00	30.000,00	30.000,00	30.000,00	30.000,00					

(*) Motivi del verificarsi dei minori residui attivi: Insussistenti (INS); Prescritti (PRE)

GESTIONE DELLE SPESE

DESCRIZIONE (con i dati della classificazione: Codice e Numero - Capitolo)	Residui conservati e stanziamenti definitivi di bilancio		N° di riferimento allo svolgimento	Conto del tesoriere		Determinazione dei residui		Impegni	Minori residui o economie								
	RS	CP		Residui (A)	Competenza (F)	Totale (M)	Pagamenti			Residui da riportare	Residui (D = B + C)	(E = A - D) (*)					
													Competenza (G)	Residui (C)	Competenza (H)	Impegni al 31/12 (P = D + I)	(L = F - I)
Totale Servizio 1	RS		5.933.151,54			471.050,33	0,00	471.050,33	(*) 5.462.101,21								
	CP		4.531.038,85			469.885,82	158.650,39	628.536,21	3.902.502,64								
	T		10.464.190,39			940.936,15	158.650,39	1.099.586,54									
Totale Funzione 2	RS		5.933.151,54			471.050,33	0,00	471.050,33	(*) 5.462.101,21								
	CP		4.531.038,85			469.885,82	158.650,39	628.536,21	3.902.502,64								
	T		10.464.190,39			940.936,15	158.650,39	1.099.586,54									
Funzione 4 - Funzioni nel settore turistico, sportivo e ricreativo	RS																
Servizio 1 - Turismo	RS		12.958,06			0,00	0,00	0,00	(*) 12.958,06								
Intervento 1 (2040101) - Acquisizione di beni immobili	CP		12.958,06			0,00	12.958,06	12.958,06	0,00								
	T		25.916,12			0,00	12.958,06	12.958,06									
Totale Servizio 1	RS		12.958,06			0,00	0,00	0,00	(*) 12.958,06								
	CP		12.958,06			0,00	12.958,06	12.958,06	0,00								
	T		25.916,12			0,00	12.958,06	12.958,06									
Totale Funzione 4	RS		12.958,06			0,00	0,00	0,00	(*) 12.958,06								
	CP		12.958,06			0,00	12.958,06	12.958,06	0,00								
	T		25.916,12			0,00	12.958,06	12.958,06									
Funzione 5 - Funzioni nel campo dei trasporti	RS																
Servizio 1 - Trasporti pubblici locali	RS		270.638,87			0,00	0,00	0,00	(*) 270.638,87								
Intervento 1 (2050101) - Acquisizione di beni immobili	CP		270.638,87			0,00	0,00	0,00	270.638,87								
	T		541.277,74			0,00	0,00	0,00									

(*) Motivi del verificarsi dei minori residui attivi: Insussistenti (INS); Prescritti (PRE)

GESTIONE DELLE SPESE

DESCRIZIONE (con i dati della classificazione: Codice e Numero - Capitolo)	Residui conservati e Stanziamenti definitivi di bilancio				N° di riferimento allo svolgimento	Conto del tesoriere				Determinazione dei residui		Impegni	Minori residui o economie	
	RS	Residui (A)				Pagamenti	Residui (B)	Residui da riportare		Residui (D = B + C)	(E = A - D) (*)			
		CP	Competenza (F)					Residui (C)	Competenza (H)					Competenza (I = G + H)
			T	Totale (M)										
													(L = F - I)	
Intervento 7 (2050107) - Trasferimenti di capitale	RS	213.491,28				213.491,28			0,00	0,00	213.491,28	0,00	0,00	
	CP		0,00			0,00			0,00	0,00	0,00	0,00	0,00	
	T		213.491,28			213.491,28			0,00	0,00	213.491,28			
Totale Servizio 1	RS	484.130,15				213.491,28			0,00	0,00	213.491,28		(*) 270.638,87	
	CP	270.638,87				0,00			0,00	0,00	0,00		270.638,87	
	T	754.769,02				213.491,28			0,00	0,00	213.491,28			
Totale Funzione 5	RS	484.130,15				213.491,28			0,00	0,00	213.491,28		(*) 270.638,87	
	CP	270.638,87				0,00			0,00	0,00	0,00		270.638,87	
	T	754.769,02				213.491,28			0,00	0,00	213.491,28			
Funzione 6 - Funzioni riguardanti la gestione del territorio	Servizio 1 - Viabilità	Intervento 1 (2060101) - Acquisizione di beni immobili	RS	36.318.649,34			1.160.711,32			0,00	0,00	1.160.711,32		(*) 35.157.938,02
			CP	12.800.649,27			4.995.540,93			1.301.581,90	1.301.581,90	6.297.122,83		6.503.526,44
			T	49.119.298,61			6.156.252,25			1.301.581,90	1.301.581,90	7.457.834,15		
	Intervento 5 (2060105) - Acquisizione di beni mobili, macchine ed attrezzature tecnico-scientifiche	RS	1.668,40				0,00			0,00	0,00	0,00		(*) 1.668,40
		CP	244,00				244,00			0,00	0,00	244,00		0,00
		T	1.912,40				244,00			0,00	0,00	244,00		
	Intervento 6 (2060106) - Incarichi professionali esterni	RS	282.277,31				0,00			0,00	0,00	0,00		(*) 282.277,31
		CP	282.277,31				0,00			21.256,00	21.256,00	21.256,00		261.021,31
		T	564.554,62				0,00			21.256,00	21.256,00	21.256,00		

(*) Motivi del verificarsi dei minori residui attivi: Insussistenti (INS); Prescritti (PRE)

GESTIONE DELLE SPESE

DESCRIZIONE (con i dati della classificazione: Codice e Numero - Capitolo)	Residui conservati e stanziamenti definitivi di bilancio		N° di riferimento allo svolgimento	Conto del tesoriere		Determinazione dei residui		Impegni	Minori residui o economie					
	RS	CP		Pagamenti	Residui da riportare	Residui (C)	Residui (D = B + C)			(E = A - D) (*)				
											Competenza (F)	Competenza (G)	Competenza (H)	Competenza (I = G + H)
T	T	T	T	T	T	(L = F - I)								
Intervento 7 (2060107) - Trasferimenti di capitale	RS	150.000,00			60.000,00		0,00	60.000,00	(*) 90.000,00					
	CP	883.951,02			833.951,02		0,00	833.951,02	50.000,00					
	T	1.033.951,02			893.951,02		0,00	893.951,02						
Totale Servizio 1	RS	36.752.595,05			1.220.711,32		0,00	1.220.711,32	(*) 35.531.883,73					
	CP	13.967.121,60			5.829.735,95		1.322.837,90	7.152.573,85	6.814.547,75					
	T	50.719.716,65			7.050.447,27		1.322.837,90	8.373.285,17						
Servizio 2 - Urbanistica e programmazione territoriale	RS	353.082,37			0,00		0,00	0,00	(*) 353.082,37					
Intervento 1 (2060201) - Acquisizione di beni immobili	CP	67.123,42			0,00		67.123,42	67.123,42	0,00					
	T	420.205,79			0,00		67.123,42	67.123,42						
Totale Servizio 2	RS	353.082,37			0,00		0,00	0,00	(*) 353.082,37					
	CP	67.123,42			0,00		67.123,42	67.123,42	0,00					
	T	420.205,79			0,00		67.123,42	67.123,42						
Totale Funzione 6	RS	37.105.677,42			1.220.711,32		0,00	1.220.711,32	(*) 35.884.966,10					
	CP	14.034.245,02			5.829.735,95		1.389.961,32	7.219.697,27	6.814.547,75					
	T	51.139.922,44			7.050.447,27		1.389.961,32	8.440.408,59						
Funzione 7 - Funzioni nel campo della tutela ambientale	RS	201.520,41			0,00		0,00	0,00	(*) 201.520,41					
Servizio 2 - Servizi di tutela e valorizzazione ambientale	CP	201.520,41			0,00		0,00	0,00	201.520,41					
Intervento 7 (2070207) - Trasferimenti di capitale	T	403.040,82			0,00		0,00	0,00						

(*) Motivi del verificarsi dei minori residui attivi: Insussistenti (INS); Prescritti (PRE)

GESTIONE DELLE SPESE

DESCRIZIONE (con i dati della classificazione: Codice e Numero - Capitolo)	Residui conservati e stanziamenti definitivi di bilancio				N° di riferimento allo svolgimento	Conto dei tesoriere				Determinazione dei residui		Impegni	Minori residui o economie						
	RS	CP	T	Totale (M)		Residui (A)	Competenza (F)	Totale (N)	Residui (B)	Competenza (G)	Residui da riportare			Residui (D = B + C)	Competenza (L = G + H)				
																Residui (C)		Residui al 31/12 (P = D + I)	
																Competenza (H)		Residui al 31/12 (O = C + H)	
Totale Servizio 2	RS	CP	T	201.520,41 201.520,41 403.040,82			0,00 0,00 0,00			0,00 0,00 0,00			(*) 201.520,41 201.520,41						
Servizio 3 - Organizzazione dello smaltimento dei rifiuti a livello provinciale Intervento 7 (2070307) - Trasferimenti di capitale	RS	CP	T	444.459,21 581.044,21 1.025.503,42			53.830,00 119.085,00 172.915,00			0,00 414.500,00 414.500,00			53.830,00 533.585,00 587.415,00	(*) 390.629,21 47.459,21					
Totale Servizio 3	RS	CP	T	444.459,21 581.044,21 1.025.503,42			53.830,00 119.085,00 172.915,00			0,00 414.500,00 414.500,00			53.830,00 533.585,00 587.415,00	(*) 390.629,21 47.459,21					
Servizio 4 - Rilevamento, disciplina e controllo degli scarichi delle acque e delle emissioni atmosferiche e sonore Intervento 1 (2070401) - Acquisizione di beni immobili	RS	CP	T	19.525,32 19.525,32 39.050,64			0,00 0,00 0,00			0,00 0,00 0,00			0,00 0,00 0,00	(*) 19.525,32 19.525,32					
Totale Servizio 4	RS	CP	T	19.525,32 19.525,32 39.050,64			0,00 0,00 0,00			0,00 0,00 0,00			0,00 0,00 0,00	(*) 19.525,32 19.525,32					
Servizio 7 - Tutela e valorizzazione risorse idriche e energetiche Intervento 8 (2070708) - Partecipazioni azionarie	RS	CP	T	31.684,00 31.684,00 63.368,00			0,00 0,00 0,00			0,00 0,00 0,00			0,00 0,00 0,00	(*) 31.684,00 31.684,00					

(*) Motivi del verificarsi dei minori residui attivi: Insussistenti (INS); Prescritti (PRE)

GESTIONE DELLE SPESE

DESCRIZIONE (con i dati della classificazione: Codice e Numero - Capitolo)	Residui conservati e stanziamenti definitivi di bilancio			N° di riferimento allo svolgimento	Conto del tesoriere			Determinazione dei residui		Impegni	Minori residui o economie			
	RS	Residui (A)			Pagamenti	Residui da riportare	Residui (C)	Residui (D = B + C)	Residui (E = A - D) (*)					
		Competenza (F)										Competenza (G)	Competenza (H)	Competenza (I = G + H)
		Totale (M)	Totale (N)											
Totale Servizio 7	RS	31.684,00	0,00		0,00	0,00	0,00	(*) 31.684,00	0,00	(*) 31.684,00				
	CP	31.684,00	0,00		0,00	0,00	0,00	31.684,00	0,00	31.684,00				
	T	63.368,00	0,00		0,00	0,00	0,00		0,00					
Servizio 8 - Servizi di protezione civile	RS	31.105,55	0,00		0,00	0,00	0,00	(*) 31.105,55	0,00	(*) 31.105,55				
Intervento 1 (2070801) - Acquisizione di beni immobili	CP	31.105,55	0,00		0,00	0,00	0,00	31.105,55	27.866,57	3.238,98				
	T	62.211,10	0,00		0,00	0,00	0,00	27.866,57	27.866,57					
Intervento 5 (2070805) - Acquisizione di beni mobili, macchine ed attrezzature tecnico-scientifiche	RS	3.220,00	0,00		0,00	0,00	0,00	(*) 3.220,00	0,00	(*) 3.220,00				
	CP	3.220,00	0,00		0,00	0,00	0,00	3.220,00	0,00	3.220,00				
	T	6.440,00	0,00		0,00	0,00	0,00		0,00					
Totale Servizio 8	RS	34.325,55	0,00		0,00	0,00	0,00	(*) 34.325,55	0,00	(*) 34.325,55				
	CP	34.325,55	0,00		0,00	0,00	0,00	34.325,55	27.866,57	6.458,98				
	T	68.651,10	0,00		0,00	0,00	0,00	27.866,57	27.866,57					
Totale Funzione 7	RS	731.514,49	53.830,00		53.830,00	0,00	0,00	(*) 677.684,49	53.830,00	(*) 677.684,49				
	CP	868.099,49	119.085,00		119.085,00	442.366,57	561.451,57	308.647,92	561.451,57	308.647,92				
	T	1.599.613,98	172.915,00		172.915,00	442.366,57	615.281,57		615.281,57					
Totale Titolo II	RS	45.873.911,17	2.004.865,86		2.004.865,86	0,00	2.004.865,86	(*) 43.869.045,31	2.004.865,86	(*) 43.869.045,31				
	CP	20.643.404,63	6.494.164,38		6.494.164,38	2.377.799,63	8.871.964,01	11.771.440,62	8.871.964,01	11.771.440,62				
	T	66.517.315,80	8.499.030,24		8.499.030,24	2.377.799,63	10.876.829,87		10.876.829,87					
TITOLO III - Spese per rimborso di prestiti														
Funzione 1 - Funzioni generali di amministrazione, di gestione e di controllo														

(*) Motivi dei verificarsi dei minori residui attivi: Insussistenti (INS); Prescritti (PRE)

GESTIONE DELLE SPESE

DESCRIZIONE (con i dati della classificazione: Codice e Numero - Capitolo)	Residui conservati e stanziamenti definitivi di bilancio		N° di riferimento allo svolgimento	Conto del tesoriere		Determinazione dei residui		Impegni	Minori residui o economie		
	RS	CP		Pagamenti	Residui da riportare	Residui da riportare					
						Residui (A)	Residui (B)			Residui (C)	Residui (D = B + C)
						Competenza (F)	Competenza (G)			Competenza (H)	Competenza (I = G + H)
T	Totale (M)	Totale (N)	Residui al 31/12 (O = C + H)	Impegni al 31/12 (P = D + I)	(E = A - D) (*)	(L = F - I)					
Servizio 3 - Gestione economica, finanziaria, programmazione, provveditorato e controllo di gestione Intervento 3 (3010303) - Rimborso di quota di capitale di mutui e prestiti	RS	0,00	0,00	0,00	0,00	0,00	0,00	0,00	0,00		
	CP	1.300.000,00	1.300.000,00	1.259.169,84	1.259.169,84	0,00	1.259.169,84	1.259.169,84	40.830,16		
	T	1.300.000,00	1.300.000,00	1.259.169,84	1.259.169,84	0,00	1.259.169,84	1.259.169,84	40.830,16		
Totale Servizio 3	RS	0,00	0,00	0,00	0,00	0,00	0,00	0,00	0,00		
	CP	1.300.000,00	1.300.000,00	1.259.169,84	1.259.169,84	0,00	1.259.169,84	1.259.169,84	40.830,16		
	T	1.300.000,00	1.300.000,00	1.259.169,84	1.259.169,84	0,00	1.259.169,84	1.259.169,84	40.830,16		
Totale Funzione 1	RS	0,00	0,00	0,00	0,00	0,00	0,00	0,00	0,00		
	CP	1.300.000,00	1.300.000,00	1.259.169,84	1.259.169,84	0,00	1.259.169,84	1.259.169,84	40.830,16		
	T	1.300.000,00	1.300.000,00	1.259.169,84	1.259.169,84	0,00	1.259.169,84	1.259.169,84	40.830,16		
Totale Titolo III	RS	0,00	0,00	0,00	0,00	0,00	0,00	0,00	0,00		
	CP	1.300.000,00	1.300.000,00	1.259.169,84	1.259.169,84	0,00	1.259.169,84	1.259.169,84	40.830,16		
	T	1.300.000,00	1.300.000,00	1.259.169,84	1.259.169,84	0,00	1.259.169,84	1.259.169,84	40.830,16		
Titolo IV - Spese per servizi per conto di terzi	RS	5.119,01	5.119,01	5.119,01	5.119,01	0,00	5.119,01	5.119,01	0,00		
Intervento 1 (4000001) - Ritenute previdenziali ed assistenziali al personale	CP	1.100.000,00	1.100.000,00	722.047,63	722.047,63	14,83	722.062,46	722.062,46	377.937,54		
	T	1.105.119,01	1.105.119,01	727.166,64	727.166,64	14,83	727.181,47	727.181,47	377.937,54		
Intervento 2 (4000002) - Ritenute erariali	RS	3.937,27	3.937,27	0,00	0,00	3.937,27	3.937,27	3.937,27	0,00		
	CP	6.400.000,00	6.400.000,00	3.730.866,31	3.730.866,31	78.625,63	3.809.491,94	3.809.491,94	2.590.508,06		
	T	6.403.937,27	6.403.937,27	3.730.866,31	3.730.866,31	82.562,90	3.813.429,21	3.813.429,21	2.590.508,06		

(*) Motivati dei verificarsi dei minori residui attivi: Insussistenti (INS); Prescritti (PRE)

GESTIONE DELLE SPESE

DESCRIZIONE (con i dati della classificazione: Codice e Numero - Capitolo)	Residui conservati e Stanziamenti definitivi di bilancio				N° di riferimento allo svolgimento	Conto del tesoriere			Determinazione dei residui		Impegni	Minori residui o economie
	RS	CP	T	Totale (M)		Pagamenti	Residui (B)	Competenza (G)	Residui da riportare	Residui (C)		
											Residui (A)	Competenza (F)
	Residui al 31/12 (O = C + H)											
Intervento 3 (4000003) - Altre ritenute al personale per conto di terzi	RS	4.939,33				4.939,33			0,00		4.939,33	0,00
	CP	120.000,00				85.170,99			26.529,46		111.700,45	8.289,55
	T	124.939,33				90.110,32			26.529,46		116.639,78	
Intervento 4 (4000004) - Restituzione di depositi cauzionali	RS	436.156,99				61.108,40			375.048,59		436.156,99	0,00
	CP	91.000,00				1.000,00			56.760,91		57.760,91	33.239,09
	T	527.156,99				62.108,40			431.809,50		493.917,90	
Intervento 5 (4000005) - Spese per servizi per conto di terzi	RS	1.282.667,37				506.667,93			775.999,44		1.282.667,37	0,00
	CP	2.426.500,00				964.904,05			773.034,27		1.737.938,32	688.561,68
	T	3.709.167,37				1.471.571,98			1.549.033,71		3.020.605,69	
Intervento 6 (4000006) - Anticipazione di fondi per il servizio economato	RS	0,00				0,00			0,00		0,00	0,00
	CP	10.000,00				10.000,00			0,00		10.000,00	0,00
	T	10.000,00				10.000,00			0,00		10.000,00	
Intervento 7 (4000007) - Restituzione di depositi per spese contrattuali	RS	0,00				0,00			0,00		0,00	0,00
	CP	10.000,00				6.000,00			0,00		6.000,00	4.000,00
	T	10.000,00				6.000,00			0,00		6.000,00	
Totale Titolo IV	RS	1.732.819,97				577.834,67			1.154.985,30		1.732.819,97	0,00
	CP	10.157.500,00				5.519.988,98			934.965,10		6.454.954,08	3.702.545,92
	T	11.890.319,97				6.097.823,65			2.089.950,40		8.187.774,05	

(*) Motivi del verificarsi dei minori residui attivi: Insussistenti (INS); Prescritti (PRE)

RIEPILOGO GENERALE DELLE SPESE

DESCRIZIONE	Residui conservati e stanziamenti definitivi di bilancio		Conto del tesoriere		Determinazione dei residui		Impegni	Minori residui o economie	
	Residui (A)		Pagamenti		Residui da riportare				
	Residui (A)	Competenza (F)	Residui (B)	Competenza (G)	Residui (C)	Competenza (H)			
RS	CP	T	RS	CP	T	RS	CP	T	
Totale (M)		Totale (N)	Residui al 31/12 (O = C + H)		Impegni al 31/12 (P = D + I)		(E = A - D) (*)		
							(L = F - I)		
Titolo I - Spese correnti									
RS	38.861.809,77	8.663.618,57	0,00	8.663.618,57	0,00	8.663.618,57	(*) 30.198.191,20		
CP	59.555.351,17	26.926.657,22	22.096.922,13	26.926.657,22	22.096.922,13	49.023.579,35	10.631.771,82		
T	98.417.160,94	35.590.275,79		35.590.275,79	22.096.922,13	57.687.197,92			
Titolo II - Spese in conto capitale									
RS	45.873.911,17	2.004.865,86	0,00	2.004.865,86	0,00	2.004.865,86	(*) 43.869.045,31		
CP	20.643.404,63	6.494.164,38	2.377.799,63	6.494.164,38	2.377.799,63	8.871.964,01	11.771.440,62		
T	66.517.315,80	8.499.030,24		8.499.030,24	2.377.799,63	10.876.829,87			
Titolo III - Spese per rimborso di prestiti									
RS	0,00	0,00	0,00	0,00	0,00	0,00	0,00		
CP	1.300.000,00	1.259.169,84	0,00	1.259.169,84	0,00	1.259.169,84	40.830,16		
T	1.300.000,00	1.259.169,84		1.259.169,84	0,00	1.259.169,84			
Titolo IV - Spese per servizi per conto di terzi									
RS	1.732.819,97	577.834,67	1.154.985,30	577.834,67	1.154.985,30	1.732.819,97	0,00		
CP	10.157.500,00	5.519.988,98	934.965,10	5.519.988,98	934.965,10	6.454.954,08	3.702.545,92		
T	11.890.319,97	6.097.823,65		6.097.823,65	2.089.950,40	8.187.774,05			
Totale generale									
RS	86.468.540,91	11.246.319,10	1.154.985,30	11.246.319,10	1.154.985,30	12.401.304,40	(*) 74.067.236,51		
CP	91.656.255,80	40.199.980,42	25.409.686,86	40.199.980,42	25.409.686,86	65.609.667,28	26.046.588,52		
T	178.124.796,71	51.446.299,52		51.446.299,52	26.564.672,16	78.010.971,68			
		0,00							
TOTALE GENERALE DELLA SPESA									
RS	86.468.540,91	11.246.319,10	1.154.985,30	11.246.319,10	1.154.985,30	12.401.304,40	(*) 74.067.236,51		
CP	91.656.255,80	40.199.980,42	25.409.686,86	40.199.980,42	25.409.686,86	65.609.667,28	26.046.588,52		
T	178.124.796,71	51.446.299,52		51.446.299,52	26.564.672,16	78.010.971,68			

QUADRO GENERALE RIASSUNTIVO DELLE ENTRATE

ENTRATE	COMPETENZA							RESIDUI				
	1	2	3	4	5	6	7	8	9	10	11	12
	Previsioni Iniziali	Previsioni Definitive	% di definiz.	Accertamenti	Riscossioni	% di realizz.	Residui della competenza	Conservati	Riscossi	% di realizz.	Rimasti	
Titolo I - Entrate tributarie	17.109.827,59	17.114.327,59	100,03	19.011.088,75	18.761.906,81	98,69	249.181,94	1.161.212,38	1.161.212,38	100,00	0,00	
Titolo II - Entrate deriv. da contributi e trasf. correnti dello Stato, della Regione e di altri del sett. pubb., anche rapp. alies. di funzioni delegate dalla Regione	34.030.256,38	41.509.409,65	121,98	35.983.043,57	23.106.798,05	64,22	12.876.245,52	3.256.800,74	3.256.800,74	100,00	0,00	
Titolo III - Entrate extratributarie	2.156.148,94	2.231.613,93	103,50	1.910.306,12	1.721.090,81	90,10	189.215,31	389.512,00	389.512,00	100,00	0,00	
Titolo IV - Entrate derivanti da alienazioni, da trasferimenti di capitale e da riscossioni di crediti	3.097.135,08	3.958.086,10	127,80	2.910.263,90	1.174.913,42	40,37	1.735.350,48	0,00	0,00	0,00	0,00	
TOTALE ENTRATE FINALI.....	56.393.367,99	64.813.437,27	114,93	59.814.702,34	44.764.709,09	74,84	15.049.993,25	4.807.525,12	4.807.525,12	100,00	0,00	
Titolo V - Entrate derivanti da accensione di prestiti	3.238.090,29	7.803.533,06	240,99	6.661.670,01	2.259.347,89	33,92	4.402.322,12	182.500,91	182.500,91	100,00	0,00	
Titolo VI - Entrate per servizi per conto di terzi	9.381.500,00	10.157.500,00	108,27	6.454.954,08	6.253.019,60	96,87	201.934,48	1.349.537,60	161.089,19	11,94	1.188.448,41	
TOTALE.....	69.012.958,28	82.774.470,33	119,94	72.931.326,43	53.277.076,58	73,05	19.654.249,85	6.339.563,63	5.151.115,22	81,25	1.188.448,41	
Avanzo di amministrazione	0,00	0,00										
Fondo pluriennale vincolato per spese in conto capitale	8.881.785,47	0,00										
Fondo di cassa al 1° gennaio	5.165.133,65	12.147.025,93										
TOTALE COMPLESSIVO DELLE ENTRATE	77.894.743,75	82.774.470,33	127,96	72.931.326,43	53.277.076,58	73,05	19.654.249,85	6.339.563,63	5.151.115,22	81,25	1.188.448,41	

QUADRO GENERALE RIASSUNTIVO DELLE SPESE

SPESE	COMPETENZA										RESIDUI			
	2	3	4	5		6	7	8	9	10	11	12	13	
				Totale	Impegni di cui spese correlate alle entrate									
Previsioni Iniziali	Previsioni Definitive	% di definizione				Pagamenti	% di realizzazione	Residui della competenza	Conservati	Pagati	% di realizzazione	Rimasti		
1														
Titolo I - Spese correnti	51.996.232,91	59.555.351,17	114,54	49.023.579,35	0,00	26.926.657,22	54,93	22.096.922,13	8.663.618,57	8.663.618,57	100,00	0,00		
Titolo II - Spese in conto capitale	15.217.010,84	20.643.404,63	135,66	8.871.964,01	0,00	6.494.164,38	73,20	2.377.799,63	2.004.865,86	2.004.865,86	100,00	0,00		
TOTALE SPESE FINALI.....	67.213.243,75	80.198.755,80	119,32	57.895.543,36	0,00	33.420.821,60	57,73	24.474.721,76	10.668.484,43	10.668.484,43	100,00	0,00		
Titolo III - Spese per rimborso di prestiti	1.300.000,00	1.300.000,00	100,00	1.259.169,84	0,00	1.259.169,84	100,00	0,00	0,00	0,00	0,00	0,00		
Titolo IV - Spese per servizi per conto di terzi	9.381.500,00	10.157.500,00	108,27	6.454.954,08	0,00	5.519.988,98	85,52	934.965,10	1.732.819,97	577.834,67	33,35	1.154.985,30		
TOTALE.....	77.894.743,75	91.656.255,80	117,67	65.609.667,28	0,00	40.199.980,42	61,27	25.409.686,86	12.401.304,40	11.246.319,10	90,69	1.154.985,30		
Disavanzo di amministrazione	0,0	0,0												
TOTALE COMPLESSIVO DELLE SPESE	77.894.743,75	91.656.255,80	117,666	65.609.667,28	0,00	40.199.980,42	61,27	25.409.686,86	12.401.304,40	11.246.319,10	90,69	1.154.985,30		

CONTO DI BILANCIO ANNO 2015
 QUADRO GENERALE RIASSUNTIVO DEI RISULTATI DIFFERENZIALI

RISULTATI DIFFERENZIALI	COMPETENZA						RESIDUI				
	Previsioni iniziali 2	Previsioni definitive 3	% di definizione 4	Accertamenti o Impegni 5	Riscossioni o Pagamenti 6	% di realizzaz.ne 7	Residui attivi e passivi 8	Conservati 9	Riscossi o Pagati 10	% di realizzaz.ne 11	Rimasti 12
A) Equilibrio economico e finanziario											
Entrate titolo I - II - III (+)	53.296.232,91	60.855.351,17	14,18	56.904.438,44	43.589.795,67	76,60	40.632.121,88	4.807.525,12	4.807.525,12	100,00	0,00
Avanzo di amministrazione destinato a spese correnti (+)	0,00	0,00		0,00	0,00		0,00	0,00	0,00		0,00
Mutui per debiti fuori bilancio (+)	0,00	0,00		0,00	0,00		0,00	0,00	0,00		0,00
Spese correnti (-)	51.996.232,91	59.555.351,17	14,54	49.023.579,35	26.926.657,22	54,93	38.861.809,77	8.663.618,57	8.663.618,57	100,00	0,00
Differenza.....	1.300.000,00	1.300.000,00		7.880.859,09	1.663.138,45		1.770.312,11	-3.856.093,45	-3.856.093,45		0,00
Quote di capitale dei mutui in estinzione (-)	1.300.000,00	1.300.000,00	0,00	1.259.169,84	1.259.169,84	100,00	0,00	0,00	0,00		0,00
Differenza.....	0,00	0,00		6.621.689,25	15.403.968,61		1.770.312,11	-3.856.093,45	-3.856.093,45		0,00
B) Equilibrio finale											
Entrate finali (titoli I-II-III-IV) (+)	56.393.367,99	64.813.437,27	14,93	59.814.702,34	44.764.709,09	74,84	63.363.070,44	4.807.525,12	4.807.525,12	100,00	0,00
Spese finali (titoli I - II) (-)	67.213.243,75	80.198.755,80	19,32	57.895.543,36	33.420.821,60	57,73	84.735.720,94	10.668.484,43	10.668.484,43	100,00	0,00
finanziare (-)	-10.819.875,76	-15.385.318,53					-21.372.650,50	-5.860.959,31	-5.860.959,31		0,00
impiegare (+)				1.919.158,98	11.343.887,49						0,00

RIEPILOGO GENERALE DI CLASSIFICAZIONE DELLE SPESE

IMPEGNI PER SPESE CORRENTI

INTERVENTI CORRENTI	1	2	3	4	5	6	7	8	9	10	11	12	13
FUNZIONI E SERVIZI		Personale	Acquisto di beni di consumo e/o di materie prime	Prestazioni di servizi	Utilizzo di beni di terzi	Trasferimenti	Interessi passivi e oneri finanziari diversi	Imposte e tasse	Oneri straordinari della gestione corrente	Ammortamenti di esercizio	Fondo svalutazione crediti	Fondo di riserva	Totale
Funzioni generali di amministrazione, di gestione e di controllo													
Organi istituzionali, partecipazione e decentramento	153.422,99	9.566,35	122.257,20	6.929,32	0,00	0,00	0,00	9.725,00	0,00	0,00			301.900,86
Segreteria generale, personale e organizzazione	1.834.615,25	37.629,46	230.334,13	5.968,04	0,00	0,00	0,00	95.546,12	0,00	0,00			2.204.093,00
Gestione economica, finanziaria, programmazione, provveditorato e controllo di gestione	577.549,26	4.961,63	104.595,88	1.423,86	1.283.208,29	277,95	0,00	41.516,64	277,95	0,00			2.013.533,53
Gestione delle entrate tributarie e servizi fiscali	0,00	0,00	0,00	0,00	118.448,56	52.784,10	0,00	331.149,78	0,00	0,00			502.382,44
Gestione dei beni demaniali e patrimoniali	0,00	0,00	73.000,00	0,00	16.159,08	0,00	559.413,32	0,00	0,00	0,00			648.572,40
Ufficio tecnico	508.157,01	13.166,99	307.198,43	2.069,16	15.350,25	33.877,38	0,00	33.877,38	0,00	0,00			879.821,22
Servizi di assistenza tecnico-amministrativa agli enti locali della provincia	0,00	427,30	0,00	0,00	0,00	0,00	0,00	0,00	0,00	0,00			427,30
Altri servizi generali	808.608,43	13.555,68	313.034,54	13.859,13	4.000,00	56.202,39	0,00	56.202,39	500.000,00	0,00			1.709.260,17
Totale	3.882.352,94	79.309,41	1.150.420,18	30.249,53	1.437.166,18	553.062,05	0,00	588.017,31	0,00	0,00	0,00	0,00	8.259.990,92
Funzioni di istruzione pubblica													
Istituti di istruzione secondaria	0,00	0,00	3.670.888,71	134.785,61	360.863,28	1.062.349,41	0,00	0,00	0,00	0,00			5.228.887,01
Formazione professionale ed altri servizi inerenti l'istruzione	276.792,88	0,00	251.302,40	10.741,71	60.500,00	18.283,60	0,00	18.283,60	0,00	0,00			617.620,59
Totale	276.792,88	0,00	3.922.191,11	145.527,32	421.363,28	1.062.349,41	0,00	18.283,60	0,00	0,00	0,00	0,00	5.846.507,60
Funzioni relative alla cultura ed ai beni culturali													
Valorizzazione di beni di interesse storico, artistico e altre attività culturali	90.009,81	98.485,98	270.208,35	0,00	249.090,00	5.917,07	0,00	5.917,07	0,00	0,00			713.711,21
Totale	90.009,81	98.485,98	270.208,35	0,00	249.090,00	5.917,07	0,00	5.917,07	0,00	0,00	0,00	0,00	713.711,21
Funzioni nel settore turistico, sportivo e ricreativo													
Turismo	265.465,93	0,00	18.457,01	0,00	15.811,42	16.372,49	0,00	16.372,49	0,00	0,00			316.106,85
Totale	265.465,93	0,00	18.457,01	0,00	15.811,42	16.372,49	0,00	16.372,49	0,00	0,00	0,00	0,00	316.106,85

RIEPILOGO GENERALE DI CLASSIFICAZIONE DELLE SPESE
IMPEGNI PER SPESE CORRENTI (segue)

INTERVENTI CORRENTI	FUNZIONI E SERVIZI												
	1	2	3	4	5	6	7	8	9	10	11	12	13
	Personale	Acquisto di beni di consumo e/o di materie prime	Prestazioni di servizi	Utilizzo di beni di terzi	Trasferimenti	Interessi passivi e oneri finanziari diversi	Imposte e tasse	Oneri straordinari della gestione corrente	Ammortamenti di esercizio	Fondo svalutazione crediti	Fondo di riserva	Totale	
Funzioni nel campo dei trasporti													
Trasporti pubblici locali	411.973,60	1.480,38	7.381.438,17	1.328,48	8.826,21	0,00	26.684,00	0,00	0,00			7.831.730,84	
Totale	411.973,60	1.480,38	7.381.438,17	1.328,48	8.826,21	0,00	26.684,00	0,00	0,00			7.831.730,84	
Funzioni riguardanti la gestione del territorio													
Viabilità	1.195.931,64	51.970,28	2.700.419,59	39.676,55	0,00	1.724.872,77	68.406,61	0,00	0,00			5.781.277,44	
Urbanistica e programmazione territoriale	192.995,37	412,48	30.213,03	0,00	0,00	0,00	12.344,00	0,00	0,00			235.964,88	
Totale	1.388.927,01	52.382,76	2.730.632,62	39.676,55	0,00	1.724.872,77	80.750,61	0,00	0,00			6.017.242,32	
Funzioni nel campo della tutela ambientale													
Difesa del suolo	517.634,68	0,00	58.789,77	0,00	0,00	0,00	33.750,38	0,00	0,00			610.174,83	
Servizi di tutela e valorizzazione ambientale	0,00	900,00	59.409,76	2.190,00	567.638,25	19.648,31	0,00	0,00	0,00			649.786,32	
Organizzazione dello smaltimento dei rifiuti a livello provinciale	0,00	0,00	83.666,00	0,00	0,00	16.836,94	0,00	0,00	0,00			100.502,94	
Rilevamento, disciplina e controllo degli scarichi delle acque e delle emissioni atmosferiche e sonore	0,00	0,00	0,00	0,00	0,00	626,58	0,00	0,00	0,00			626,58	
Caccia e pesca nelle acque interne	168.683,31	2.931,83	40.029,53	0,00	367.383,56	0,00	10.611,88	0,00	0,00			579.640,11	
Tutela e valorizzazione risorse idriche e energetiche	0,00	0,00	1.405,05	0,00	91.981,14	0,00	0,00	0,00	0,00			93.386,19	
Servizi di protezione civile	109.213,35	29.000,00	30.750,00	0,00	38.479,46	0,00	6.689,00	0,00	0,00			214.131,81	
Totale	785.531,34	32.831,83	274.050,11	2.190,00	1.065.482,41	37.111,83	51.051,26	0,00	0,00			2.248.248,78	
Funzioni nel settore sociale													
Assistenza infanzia, handicappati e altri servizi sociali	203.644,20	0,00	145.069,93	0,00	327.131,64	0,00	13.290,17	0,00	0,00			689.135,94	
Totale	203.644,20	0,00	145.069,93	0,00	327.131,64	0,00	13.290,17	0,00	0,00			689.135,94	
Funzioni nel campo dello sviluppo economico													
Agricoltura	747.090,47	6.023,74	129.196,75	1.203,12	222.267,26	0,00	47.812,93	0,00	0,00			1.153.594,27	
Industria, commercio e artigianato	0,00	0,00	7.426,25	0,00	109.570,52	0,00	0,00	0,00	0,00			116.996,77	

RIEPILOGO GENERALE DI CLASSIFICAZIONE DELLE SPESE

IMPEGNI PER SPESE CORRENTI (segue)

INTERVENTI CORRENTI	1	2	3	4	5	6	7	8	9	10	11	12	Totale
FUNZIONI E SERVIZI		Personale	Acquisto di beni di consumo e/o di materie prime	Prestazioni di servizi	Utilizzo di beni di terzi	Trasferimenti	Interessi passivi e oneri finanziari diversi	Imposte e tasse	Oneri straordinari della gestione corrente	Ammortamenti di esercizio	Fondo svalutazione crediti	Fondo di riserva	
Mercato del lavoro	1.011.855,00	1.011.855,00	7.855,70	13.789.870,24	77.133,86	869.405,50	8.882,98	65.310,57	0,00	0,00			15.830.313,85
Totale	1.758.945,47	1.758.945,47	13.879,44	13.926.493,24	78.336,98	1.201.243,28	8.882,98	113.123,50	0,00	0,00			17.100.904,89
TOTALI	9.063.643,18	9.063.643,18	278.369,80	29.818.960,72	297.308,86	4.726.114,42	3.392.630,31	893.490,01	553.062,05	0,00	0,00	0,00	49.023.579,35

RIEPILOGO GENERALE DI CLASSIFICAZIONE DELLE SPESE

IMPEGNI PER SPESE IN CONTO CAPITALE

INTERVENTI PER INVESTIMENTI	2	3	4	5	6	7	8	9	10	11	12
FUNZIONI E SERVIZI											
Funzioni generali di amministrazione, di gestione e di controllo											
Segreteria generale, personale e organizzazione	0,00	0,00	0,00	0,00	27.180,01	0,00	0,00	0,00	0,00	0,00	27.180,01
Gestione dei beni demaniali e patrimoniali	19.784,83	0,00	0,00	0,00	0,00	0,00	0,00	0,00	0,00	0,00	19.784,83
Ufficio tecnico	0,00	0,00	0,00	0,00	0,00	19.270,48	372.393,45	0,00	0,00	0,00	391.663,93
Altri servizi generali	0,00	0,00	0,00	0,00	10.692,13	0,00	0,00	0,00	0,00	0,00	10.692,13
Totale	19.784,83	0,00	0,00	0,00	37.872,14	19.270,48	372.393,45	0,00	0,00	0,00	449.320,90
Funzioni di istruzione pubblica											
Istituti di istruzione secondaria	594.349,43	0,00	0,00	0,00	4.186,78	0,00	30.000,00	0,00	0,00	0,00	628.536,21
Totale	594.349,43	0,00	0,00	0,00	4.186,78	0,00	30.000,00	0,00	0,00	0,00	628.536,21
Funzioni nel settore turistico, sportivo e ricreativo											
Turismo	12.958,06	0,00	0,00	0,00	0,00	0,00	0,00	0,00	0,00	0,00	12.958,06
Totale	12.958,06	0,00	0,00	0,00	0,00	0,00	0,00	0,00	0,00	0,00	12.958,06
Funzioni nel campo dei trasporti											
Trasporti pubblici locali	0,00	0,00	0,00	0,00	0,00	0,00	0,00	0,00	0,00	0,00	0,00
Totale	0,00	0,00	0,00	0,00	0,00	0,00	0,00	0,00	0,00	0,00	0,00
Funzioni riguardanti la gestione del territorio											
Viabilità	6.297.122,83	0,00	0,00	0,00	244,00	21.256,00	833.951,02	0,00	0,00	0,00	7.152.573,85
Urbanistica e programmazione territoriale	67.123,42	0,00	0,00	0,00	0,00	0,00	0,00	0,00	0,00	0,00	67.123,42
Totale	6.364.246,25	0,00	0,00	0,00	244,00	21.256,00	833.951,02	0,00	0,00	0,00	7.219.697,27
Funzioni nel campo della tutela ambientale											
Servizi di tutela e valorizzazione ambientale	0,00	0,00	0,00	0,00	0,00	0,00	0,00	0,00	0,00	0,00	0,00

RIEPILOGO GENERALE DI CLASSIFICAZIONE DELLE SPESE

IMPEGNI PER SPESE IN CONTO CAPITALE (segue)

INTERVENTI PER INVESTIMENTI	2	3	4	5	6	7	8	9	10	11	12
Acquisizione di beni immobili	Espropri e servizi onerose	Acquisto di beni specifici per realizzazioni in economia	Utilizzo di beni di terzi per realizzazioni in economia	Acquisizione di beni mobili, macchine ed attrezzature tecnico-scientifiche	Incarichi professionali esterni	Trasferimenti di capitale	Partecipazioni azionarie	Conferimenti di capitali	Concessioni di crediti e anticipazioni	Totale	
1	2	3	4	5	6	7	8	9	10	11	12
FUNZIONI E SERVIZI											
Organizzazione dello smaltimento dei rifiuti a livello provinciale	0,00	0,00	0,00	0,00	0,00	0,00	533.585,00	0,00	0,00	0,00	533.585,00
Rilevamento, disciplina e controllo degli scarichi delle acque e delle emissioni atmosferiche e sonore	0,00	0,00	0,00	0,00	0,00	0,00	0,00	0,00	0,00	0,00	0,00
Tutela e valorizzazione risorse idriche e energetiche	0,00	0,00	0,00	0,00	0,00	0,00	0,00	0,00	0,00	0,00	0,00
Servizi di protezione civile	27.866,57	0,00	0,00	0,00	0,00	0,00	0,00	0,00	0,00	0,00	27.866,57
Totale	27.866,57	0,00	0,00	0,00	0,00	0,00	533.585,00	0,00	0,00	0,00	561.451,57
TOTALI	7.019.205,14	0,00	0,00	0,00	42.302,92	40.526,48	1.769.929,47	0,00	0,00	0,00	8.871.964,01

RIEPILOGO GENERALE DI CLASSIFICAZIONE DELLE SPESE

IMPEGNI PER SPESE PER RIMBORSO DI PRESTITI

INTERVENTI PER RIMBORSO DI PRESTITI	2	3	4	5	6	7
FUNZIONI E SERVIZI	2	3	4	5	6	7
Funzioni generali di amministrazione, di gestione e di controllo Gestione economica, finanziaria, programmazione, provveditorato e controllo di gestione	0,00	0,00	1.259.169,84	0,00	0,00	1.259.169,84
Totale	0,00	0,00	1.259.169,84	0,00	0,00	1.259.169,84
TOTALI	0,00	0,00	1.259.169,84	0,00	0,00	1.259.169,84

FUNZIONI DELEGATE DALLA REGIONE - ANNO 2015

Quadro analitico per funzioni, servizi ed interventi, delle spese per funzioni delegate dalla regione da predisporre secondo le norme regionali (Art. 165, comma 12, decreto legislativo 18 agosto 2000, n. 267)

Descrizione	Residui conservati e stanziamenti definitivi di bilancio		n° di tit. allo svolgimento	Conto del Tesoriere		Determ. Dei residui		Impegni	Minori residui o economie	
	RS	CP		Pagamenti	Residui da riportare	Residui				
						Residui (A)	Residui (C)			Residui (D=B+C)
T	Totale (M)	Totale (N)	Residui al 31/12 (O=C+H)	Residui al 31/12 (P=D+I)	(L=F-I)					
Spese correnti										
Funzioni generali di amministrazione, di gestione e di controllo										
Servizio 01										
Organi istituzionali, partecipazione e decentramento										
1010103	RS	40.859,30	1	408,35	0,00	408,35	408,35	40.450,95	40.450,95	INS
	CP	40.450,95		366,00	40.084,95	40.084,95	(0,00)	40.450,95	0,00	
	T	81.310,25		774,35	40.084,95	40.084,95	40.859,30	40.450,95	0,00	
TOTALE SERVIZIO										
	RS	40.859,30		408,35	0,00	408,35	408,35	40.450,95	40.450,95	INS
	CP	40.450,95		366,00	40.084,95	40.084,95	(0,00)	40.450,95	0,00	
	T	81.310,25		774,35	40.084,95	40.084,95	40.859,30	40.450,95	0,00	
Servizio 02										
Segreteria generale, personale e organizzazione										
1010203	RS	734,50	2	364,22	0,00	364,22	364,22	370,28	370,28	INS
	CP	3.870,28		1.670,99	2.199,29	2.199,29	(0,00)	3.870,28	0,00	
	T	4.604,78		2.035,21	2.199,29	2.199,29	4.234,50	370,28	0,00	
Trasferimenti										
	RS	0,00	3	0,00	0,00	0,00	0,00	0,00	0,00	INS
	CP	0,00		0,00	0,00	0,00	(0,00)	0,00	0,00	
	T	0,00		0,00	0,00	0,00	0,00	0,00	0,00	

(*) Motivi del verificarsi dei minori residui passivi: Insussistenti (INS); Prescritti (PRE).

(**) Indicare la parte degli impegni che si riferisce a mere regolazioni contabili di spese correlate alle entrate (COR).

FUNZIONI DELEGATE DALLA REGIONE - ANNO 2015

Quadro analitico per funzioni, servizi ed interventi, delle spese per funzioni delegate dalla regione da predisporre secondo le norme regionali (Art. 165, comma 12, decreto legislativo 18 agosto 2000, n. 267)

Descrizione	Residui conservati e stanziamenti definitivi di bilancio		n° di rif. allo svolgimento	Conto del Tesoriere		Determ. Dei residui		Impegni	Minori residui o economie
	RS	CP		Pagamenti		Residui da riportare			
				Residui (B)	Competenza (G)	Residui (C)	Competenza (H)		
	T	Totale (M)		Totale (N)	Residui al 31/12 (O=C+H)	Residui (D=B+C)	Competenza (I=G+H) (**)		
TOTALE SERVIZIO	RS	734,50		364,22	0,00	0,00	364,22	370,28	INS
	CP	3.870,28		1.670,99	2.199,29	2.199,29	3.870,28	0,00	
	T	4.604,78		2.035,21	2.199,29	2.199,29	(0,00)	4.234,50	
Servizio 05 Gestione beni demaniali e patrimoniali									
1010502 Acquisto di beni di consumo e/o materie prime	RS	0,00	4	0,00	0,00	0,00	0,00	0,00	INS
	CP	0,00		0,00	0,00	0,00	0,00	0,00	0,00
	T	0,00		0,00	0,00	0,00	0,00	(0,00)	0,00
1010503 Prestazioni di servizi	RS	0,00	5	0,00	0,00	0,00	0,00	0,00	INS
	CP	0,00		0,00	0,00	0,00	0,00	0,00	0,00
	T	0,00		0,00	0,00	0,00	0,00	(0,00)	0,00
TOTALE SERVIZIO	RS	0,00		0,00	0,00	0,00	0,00	0,00	INS
	CP	0,00		0,00	0,00	0,00	0,00	0,00	0,00
	T	0,00		0,00	0,00	0,00	0,00	(0,00)	0,00
Servizio 06 Ufficio tecnico									
1010605 Trasferimenti	RS	15.350,25	6	0,00	0,00	0,00	0,00	0,00	INS
	CP	15.350,25		0,00	15.350,25	15.350,25	15.350,25	15.350,25	0,00
	T	30.700,50		0,00	15.350,25	15.350,25	15.350,25	(0,00)	15.350,25

(*) Motivi del verificarsi dei minori residui passivi: Insussistenti (INS); Prescritti (PRE).

(**) Indicare la parte degli impegni che si riferisce a mere regolazioni contabili di spese correlate alle entrate (COR).

FUNZIONI DELEGATE DALLA REGIONE - ANNO 2015

Quadro analitico per funzioni, servizi ed interventi, delle spese per funzioni delegate dalla regione da predisporre secondo le norme regionali (Art. 165, comma 12, decreto legislativo 18 agosto 2000, n. 267)

Descrizione	Residui conservati e stanziamenti definitivi di bilancio		n° di rif. allo svolgimento	Conto del Tesoriere		Determin. Dei residui		Impegni	Minori residui o economie
	RS	CP		Pagamenti		Residui da riportare			
				Residui (B)	Competenza (G)	Residui (C)	Competenza (H)		
T	Totale (M)	Totale (N)	Residui al 31/12 (O=C+H)	Impegni al 31/12 (P=D+I)	(E=A-D) (*)	(L=F-I)			
TOTALE SERVIZIO	RS 15.350,25	CP 15.350,25		0,00	0,00	0,00	0,00	15.350,25	15.350,25 INS 0,00
TOTALE FUNZIONE	RS 30.700,50	CP 56.944,05		0,00	772,57	0,00	772,57	15.350,25 (0,00)	56.171,48 INS 0,00
Funzione 02	T 59.671,48	T 116.615,53		2.036,99	2.809,56	57.634,49	57.634,49	59.671,48 (0,00)	60.444,05
Servizio 01	Funzioni di istruzione pubblica								
1020103	Istituti di istruzione secondaria								
Prestazioni di servizi	RS 0,00	CP 0,00	7	0,00	0,00	0,00	0,00	0,00	0,00 INS 0,00
TOTALE SERVIZIO	T 0,00	T 0,00		0,00	0,00	0,00	0,00	(0,00)	0,00 INS 0,00
Servizio 03	Formazione professionale ed altri servizi inerenti l'istruzione								

(*) Motivi del verificarsi dei minori residui passivi: Insussistenti (INS); Prescritti (PRE).

(**) Indicare la parte degli impegni che si riferisce a mere regolazioni contabili di spese correlate alle entrate (COR).

FUNZIONI DELEGATE DALLA REGIONE - ANNO 2015

Quadro analitico per funzioni, servizi ed interventi, delle spese per funzioni delegate dalla regione da predisporre secondo le norme regionali (Art. 165, comma 12, decreto legislativo 18 agosto 2000, n. 267)

Descrizione	Residui conservati e stanziamenti definitivi di bilancio			n° di rif. allo svolgimento	Conto del Tesoriere		Determ. Dei residui		Impegni		Minori residui o economie	
	RS	CP	T		Pagamenti		Residui da riportare		Residui (D=B+C)	Competenza (I=G+H) (**)		Impegni al 31/12 (P=D+I)
					Residui (B)	Competenza (G)	Residui (C)	Competenza (H)				
1020303	236.536,18	196.275,12	432.811,30	8	45.961,04	183.390,15	0,00	2.990,10	45.961,04	186.380,25	190.575,14	9.894,87
Prestazioni di servizi												
TOTALE SERVIZIO	236.536,18	196.275,12	432.811,30		45.961,04	183.390,15	0,00	2.990,10	45.961,04	186.380,25	190.575,14	9.894,87
TOTALE FUNZIONE	236.536,18	196.275,12	432.811,30		45.961,04	183.390,15	0,00	2.990,10	45.961,04	186.380,25	190.575,14	9.894,87
	432.811,30				229.351,19		2.990,10		232.341,29			
Funzione 03												
Servizio 02												
1030201	8.549,90	90.009,81	98.559,71	9	8.118,09	80.510,96	0,00	9.498,85	8.118,09	90.009,81	431,81	0,00
Personale												
T	98.559,71				88.629,05		9.498,85		98.127,90			
1030202	0,00	0,00	0,00	10	0,00	0,00	0,00	0,00	0,00	0,00	0,00	0,00
Acquisto di beni di consumo e/o materie prime												
RS												
CP												
T	0,00	0,00	0,00		0,00	0,00	0,00	0,00	0,00	0,00	0,00	0,00

(*) Motivi del verificarsi dei minori residui passivi: Insussistenti (INS); Prescritti (PRE).

(**) Indicare la parte degli impegni che si riferisce a mere regolazioni contabili di spese correlate alle entrate (COR).

FUNZIONI DELEGATE DALLA REGIONE - ANNO 2015

Quadro analitico per funzioni, servizi ed interventi, delle spese per funzioni delegate dalla regione da predisporre secondo le norme regionali (Art. 165, comma 12, decreto legislativo 18 agosto 2000, n. 267)

Descrizione	Residui conservati e stanziamenti definitivi di bilancio			n° di rif. allo svolgimento	Conto del Tesoriere		Determ. Dei residui		Impegni	Minori residui o economie		
	RS	Residui (A)			Pagamenti	Residui (B)	Residui da riportare				Residui (D=B+C)	
		Competenza (F)	Totale (M)				Residui (C)	Competenza (H)				Competenza (I=G+H) (**)
CP	Competenza (G)		Totale (N)	Residui al 31/12 (O=C+H)	Impegni al 31/12 (P=D+I)		(L=F-I)					
T	Totale (M)		(N)	(O=C+H)	Impegni al 31/12 (P=D+I)		(E=A-D) (*)					
1030203 Prestazioni di servizi	RS	245.442,32	11	41.163,48	0,00	41.163,48	204.278,84	INS				
	CP	270.596,63		148.807,83	121.400,52	270.208,35	388,28					
	T	516.038,95		189.971,31	121.400,52	311.371,83						
1030205 Trasferimenti	RS	259.439,01	12	4.439,01	0,00	4.439,01	255.000,00	INS				
	CP	255.000,00		47.902,55	182.097,45	230.000,00	25.000,00					
	T	514.439,01		52.341,56	182.097,45	234.439,01						
1030207 Imposte e tasse	RS	0,00	13	0,00	0,00	0,00	0,00	INS				
	CP	5.939,00		5.917,07	0,00	5.917,07	21,93					
	T	5.939,00		5.917,07	0,00	5.917,07						
TOTALE SERVIZIO	RS	513.431,23		53.720,58	0,00	53.720,58	459.710,65	INS				
	CP	621.545,44		283.138,41	312.996,82	596.135,23	25.410,21					
	T	1.134.976,67		336.858,99	312.996,82	649.855,81						
TOTALE FUNZIONE	RS	513.431,23		53.720,58	0,00	53.720,58	459.710,65	INS				
	CP	621.545,44		283.138,41	312.996,82	596.135,23	25.410,21					
	T	1.134.976,67		336.858,99	312.996,82	649.855,81						
Funzione 04	Funzioni nel settore turistico, sportivo e ricreativo											
Servizio 01	Turismo											

(*) Motivi del verificarsi dei minori residui passivi: Insussistenti (INS); Prescritti (PRE).

(**) Indicare la parte degli impegni che si riferisce a mere regolazioni contabili di spese correlate alle entrate (COR).

FUNZIONI DELEGATE DALLA REGIONE - ANNO 2015

Quadro analitico per funzioni, servizi ed interventi, delle spese per funzioni delegate dalla regione da predisporre secondo le norme regionali (Art. 165, comma 12, decreto legislativo 18 agosto 2000, n. 267)

Descrizione	Residui conservati e stanziamenti definitivi di bilancio			n° di tit. allo svolgimento	Conto del Tesoriere		Determ. Dei residui		Impegni	Minori residui o economie		
	RS	CP	T		Pagamenti		Residui da riportare					
					Residui (B)	Competenza (G)	Residui (C)	Competenza (H)				
											Totale (N)	
			Residui (A)	Competenza (F)	Totale (M)			Residui (D=B+C)	Competenza (I=G+H) (**)	Impegni al 31/12 (P=D+I)		
1040101 Personale	RS		19.820,96	14	15.431,03	0,00	0,00	0,00	15.431,03		4.389,93	INS
	CP		265.465,93		240.292,56		25.173,37		265.465,93		0,00	
	T		285.286,89		255.723,59		25.173,37		280.896,96			
1040102 Acquisto di beni di consumo e/o materie prime	RS		0,00	15	0,00	0,00	0,00	0,00	0,00		0,00	INS
	CP		0,00		0,00	0,00	0,00	0,00	0,00		0,00	
	T		0,00		0,00	0,00	0,00	0,00	0,00			
1040103 Prestazioni di servizi	RS		2.721,73	16	964,72	0,00	0,00	0,00	964,72		1.757,01	INS
	CP		18.957,01		16.051,30	2.405,71	2.405,71	0,00	18.457,01		500,00	
	T		21.678,74		17.016,02	2.405,71	2.405,71	0,00	19.421,73			
1040104 Utilizzo di beni di terzi	RS		400,00	17	0,00	0,00	0,00	0,00	0,00		400,00	INS
	CP		400,00		0,00	0,00	0,00	0,00	0,00		400,00	
	T		800,00		0,00	0,00	0,00	0,00	0,00			
1040105 Trasferimenti	RS		300,00	18	300,00	0,00	0,00	0,00	300,00		0,00	INS
	CP		15.950,00		15.811,42	0,00	0,00	0,00	15.811,42		138,58	
	T		16.250,00		16.111,42	0,00	0,00	0,00	16.111,42			

(*) Motivi del verificarsi dei minori residui passivi: Insussistenti (INS); Prescritti (PRE).

(**) Indicare la parte degli impegni che si riferisce a mere regolazioni contabili di spese correlate alle entrate (COR).

FUNZIONI DELEGATE DALLA REGIONE - ANNO 2015

Quadro analitico per funzioni, servizi ed interventi, delle spese per funzioni delegate dalla regione da predisporre secondo le norme regionali (Art. 165, comma 12, decreto legislativo 18 agosto 2000, n. 267)

Descrizione	Residui conservati e stanziamenti definitivi di bilancio			Conto del Tesoriere		Determ. Dei residui		Impegni		Minori residui o economie (E=A-D) (*) (L=F-I)
	RS	CP	T	Pagamenti		Residui da riportare		Residui (D=B+C) Competenza (I=G+H) (**) Impegni al 31/12 (P=D+I)		
				Residui (B)	Competenza (G)	Residui (C)	Competenza (H)			
									Totale (N)	
1040107	RS		0,00	0,00	0,00	0,00	0,00	0,00	0,00	0,00
Imposte e tasse	CP		16.410,00	16.372,49	0,00	0,00	16.372,49	16.372,49	0,00	37,51
	T		16.410,00	16.372,49	0,00	0,00	16.372,49	16.372,49	(0,00)	
TOTALE SERVIZIO	RS		23.242,69	16.695,75	0,00	0,00	16.695,75	16.695,75	0,00	6.546,94
	CP		317.182,94	288.527,77	27.579,08	27.579,08	316.106,85	316.106,85	(0,00)	1.076,09
	T		340.425,63	305.223,52	27.579,08	27.579,08	332.802,60	332.802,60	(0,00)	
Servizio 02										
1040202	RS		0,00	0,00	0,00	0,00	0,00	0,00	0,00	0,00
Acquisto di beni di consumo e/o materie prime	CP		0,00	0,00	0,00	0,00	0,00	0,00	0,00	0,00
	T		0,00	0,00	0,00	0,00	0,00	0,00	(0,00)	
1040203	RS		0,00	0,00	0,00	0,00	0,00	0,00	0,00	0,00
Prestazioni di servizi	CP		0,00	0,00	0,00	0,00	0,00	0,00	0,00	0,00
	T		0,00	0,00	0,00	0,00	0,00	0,00	(0,00)	
1040205	RS		0,00	0,00	0,00	0,00	0,00	0,00	0,00	0,00
Trasferimenti	CP		0,00	0,00	0,00	0,00	0,00	0,00	0,00	0,00
	T		0,00	0,00	0,00	0,00	0,00	0,00	(0,00)	

(*) Motivi del verificarsi dei minori residui passivi: Insussistenti (INS); Prescritti (PRE).

(**) Indicare la parte degli impegni che si riferisce a mere regolazioni contabili di spese correlate alle entrate (COR).

FUNZIONI DELEGATE DALLA REGIONE - ANNO 2015

Quadro analitico per funzioni, servizi ed interventi, delle spese per funzioni delegate dalla regione da predisporre secondo le norme regionali (Art. 165, comma 12, decreto legislativo 18 agosto 2000, n. 267)

Descrizione	Residui conservati e stanziamenti definitivi di bilancio			n° di tit. allo svolgimento	Conto del Tesoriere		Determ. Dei residui		Impegni	Minori residui o economie			
	RS	Residui (A)			Pagamenti	Residui (B)	Residui da riportare				Residui (D=B+C)		
		Competenza (F)	Totale (M)				Competenza (G)	Residui (C)				Competenza (H)	Impegni (I=G+H) (**)
CP				Competenza (H)									
TOTALE SERVIZIO	RS	0,00	0,00		0,00	0,00	0,00	0,00	0,00	0,00	INS		
	CP	0,00	0,00		0,00	0,00	0,00	0,00	0,00	0,00	INS		
	T	0,00	0,00		0,00	0,00	0,00	0,00	0,00	0,00	INS		
TOTALE FUNZIONE	RS	23.242,69	23.242,69		16.695,75	0,00	0,00	16.695,75	16.695,75	6.546,94	INS		
	CP	317.182,94	317.182,94		288.527,77	27.579,08	27.579,08	316.106,85	316.106,85	1.076,09	INS		
	T	340.425,63	340.425,63		305.223,52	27.579,08	27.579,08	332.802,60	332.802,60				
Funzione 05	Funzioni nel campo dei trasporti												
Servizio 01	Trasporti pubblici locali												
Personale	RS	35.093,84	35.093,84	23	26.302,24	0,00	0,00	26.302,24	26.302,24	8.791,60	INS		
	CP	411.973,60	411.973,60		363.445,34	48.528,26	48.528,26	411.973,60	411.973,60	0,00			
	T	447.067,44	447.067,44		389.747,58	48.528,26	48.528,26	438.275,84	438.275,84				
Acquisto di beni di consumo e/o materie prime	RS	130,00	130,00	24	130,00	0,00	0,00	130,00	130,00	0,00	INS		
	CP	1.500,00	1.500,00		867,96	612,42	612,42	1.480,38	1.480,38	19,62			
	T	1.630,00	1.630,00		997,96	612,42	612,42	1.610,38	1.610,38				
Prestazioni di servizi	RS	2.476.404,20	2.476.404,20	25	1.306.719,50	0,00	0,00	1.306.719,50	1.306.719,50	1.169.684,70	INS		
	CP	7.390.844,51	7.390.844,51		6.546.141,40	835.296,77	835.296,77	7.381.438,17	7.381.438,17	9.406,34			
	T	9.867.248,71	9.867.248,71		7.852.860,90	835.296,77	835.296,77	8.688.157,67	8.688.157,67				

(*) Motivi del verificarsi dei minori residui passivi: Insussistenti (INS); Prescritti (PRE).

(**) Indicare la parte degli impegni che si riferisce a mere regolazioni contabili di spese correlate alle entrate (COR).

FUNZIONI DELEGATE DALLA REGIONE - ANNO 2015

Quadro analitico per funzioni, servizi ed interventi, delle spese per funzioni delegate dalla regione da predisporre secondo le norme regionali (Art. 165, comma 12, decreto legislativo 18 agosto 2000, n. 267)

Descrizione	Residui conservati e stanziamenti definitivi di bilancio			n° di rif. allo svolgimento	Conto del Tesoriere		Determ. Dei residui		Impegni	Minori residui o economie	
	RS	Residui (A)	Competenza (F)		Totale (M)	Pagamenti		Residui da riportare			
						Residui (B)	Competenza (G)	Residui (C)			Competenza (H)
CP	Competenza (F)	Competenza (G)	Totale (M)	Residui (B)	Competenza (G)	Residui (C)	Competenza (H)	Residui (D=B+C)	Competenza (I=G+H) (**)	(E=A-D) (*)	
T	Totale (M)	Totale (N)	Totale (M)	Totale (N)	Residui al 31/12 (O=C+H)	Residui al 31/12 (O=C+H)	Impegni al 31/12 (P=D+I)	(L=F-I)			
1050104 Utilizzo di beni di terzi	RS	354,40		26	332,12	0,00	0,00	332,12		22,28	
	CP	1.352,28			1.328,48	0,00	0,00	1.328,48		23,80	
	T	1.706,68			1.660,60	0,00	0,00	1.660,60			
1050105 Trasferimenti	RS	832,71		27	832,71	0,00	0,00	832,71		0,00	
	CP	10.000,00			7.902,00	924,21	924,21	8.826,21		1.173,79	
	T	10.832,71			8.734,71	924,21	924,21	9.658,92			
1050107 Imposte e tasse	RS	0,00		28	0,00	0,00	0,00	0,00		0,00	
	CP	26.684,00			26.684,00	0,00	0,00	26.684,00		0,00	
	T	26.684,00			26.684,00	0,00	0,00	26.684,00			
TOTALE SERVIZIO	RS	2.512.815,15			1.334.316,57	0,00	0,00	1.334.316,57		1.178.498,58	
	CP	7.842.354,39			6.946.369,18	885.361,66	885.361,66	7.831.730,84		10.623,55	
	T	10.355.169,54			8.280.685,75	885.361,66	885.361,66	9.166.047,41			
TOTALE FUNZIONE	RS	2.512.815,15			1.334.316,57	0,00	0,00	1.334.316,57		1.178.498,58	
	CP	7.842.354,39			6.946.369,18	885.361,66	885.361,66	7.831.730,84		10.623,55	
	T	10.355.169,54			8.280.685,75	885.361,66	885.361,66	9.166.047,41			
Funzione 06	Funzioni riguardanti la gestione del territorio										
Servizio 01	Viabilità										

(*) Motivi del verificarsi dei minori residui passivi: Insussistenti (INS); Prescritti (PRE).

(**) Indicare la parte degli impegni che si riferisce a mere regolazioni contabili di spese correlate alle entrate (COR).

FUNZIONI DELEGATE DALLA REGIONE - ANNO 2015

Quadro analitico per funzioni, servizi ed interventi, delle spese per funzioni delegate dalla regione da predisporre secondo le norme regionali (Art. 165, comma 12, decreto legislativo 18 agosto 2000, n. 267)

Descrizione	Residui conservati e stanziamenti definitivi di bilancio			n° di rif. allo svolgimento	Conto del Tesoriere		Determ. Dei residui		Impegni		Minori residui o economie	
	RS	CP	T		Pagamenti		Residui da riportare		Residui (D=B+C)	Competenza (I=G+H) (**)		Impegni al 31/12 (P=D+I)
					Residui (A)	Competenza (F)	Residui (B)	Competenza (G)				
						Totale (M)	Totale (N)	Residui al 31/12 (O=C+H)			(E=A-D) (*)	
											(L=F-I)	
1060101	RS	CP	T	29	0,00	0,00	0,00	0,00	0,00	0,00	0,00	
Personale					0,00	0,00	0,00	0,00	0,00	0,00	0,00	
1060105	RS	CP	T	30	0,00	0,00	0,00	0,00	0,00	0,00	0,00	
Trasferimenti					0,00	0,00	0,00	0,00	0,00	0,00	0,00	
1060107	RS	CP	T	31	0,00	0,00	0,00	0,00	0,00	0,00	0,00	
Imposte e tasse					0,00	0,00	0,00	0,00	0,00	0,00	0,00	
TOTALE SERVIZIO	RS	CP	T		0,00	0,00	0,00	0,00	0,00	0,00	0,00	
					0,00	0,00	0,00	0,00	0,00	0,00	0,00	
Servizio 02	Urbanistica e programmazione territoriale											
1060201	RS	CP	T	32	0,00	0,00	0,00	0,00	0,00	0,00	0,00	
Personale					0,00	0,00	0,00	0,00	0,00	0,00	0,00	
					0,00	0,00	0,00	0,00	0,00	0,00	0,00	

(*) Motivi del verificarsi dei minori residui passivi: Insussistenti (INS); Prescritti (PRE).

(**) Indicare la parte degli impegni che si riferisce a mere regolazioni contabili di spese correlate alle entrate (COR).

FUNZIONI DELEGATE DALLA REGIONE - ANNO 2015

Quadro analitico per funzioni, servizi ed interventi, delle spese per funzioni delegate dalla regione da predisporre secondo le norme regionali (Art. 165, comma 12, decreto legislativo 18 agosto 2000, n. 267)

Descrizione	Residui conservati e stanziamenti definitivi di bilancio		n° di rif. allo svolgimento	Conto del Tesoriere		Determin. Dei residui		Impegni	Minori residui o economie						
	RS	Residui (A)		Pagamenti	Residui (B)	Residui (C)	Residui da riportare			Residui (D=B+C)					
											CP	Competenza (F)	Competenza (G)	Competenza (H)	Competenza (I=G+H) (**)
1060203 Prestazioni di servizi	RS	3.371,28	33	0,00	0,00	0,00	0,00	0,00	3.371,28 INS						
	CP	6.371,28		0,00	3.242,56	3.242,56	3.242,56	3.242,56	3.128,72						
	T	9.742,56		0,00	3.242,56	3.242,56	3.242,56	3.242,56							
TOTALE SERVIZIO	RS	3.371,28		0,00	0,00	0,00	0,00	0,00	3.371,28 INS						
	CP	6.371,28		0,00	3.242,56	3.242,56	3.242,56	3.242,56	3.128,72						
	T	9.742,56		0,00	3.242,56	3.242,56	3.242,56	3.242,56							
TOTALE FUNZIONE	RS	3.371,28		0,00	0,00	0,00	0,00	0,00	3.371,28 INS						
	CP	6.371,28		0,00	3.242,56	3.242,56	3.242,56	3.242,56	3.128,72						
	T	9.742,56		0,00	3.242,56	3.242,56	3.242,56	3.242,56							
Funzione 07	Funzioni nel campo della tutela ambientale														
Servizio 01	Difesa del suolo														
1070101 Personale	RS	48.155,83	34	41.855,15	0,00	41.855,15	0,00	41.855,15	6.300,68 INS						
	CP	517.634,68		461.334,21	56.300,47	56.300,47	56.300,47	517.634,68	0,00						
	T	565.790,51		503.189,36	56.300,47	56.300,47	56.300,47	559.489,83							
1070103 Prestazioni di servizi	RS	0,00	35	0,00	0,00	0,00	0,00	0,00	0,00 INS						
	CP	0,00		0,00	0,00	0,00	0,00	0,00	0,00						
	T	0,00		0,00	0,00	0,00	0,00	0,00							

(*) Motivi del verificarsi dei minori residui passivi: Insussistenti (INS); Prescritti (PRE).

(**) Indicare la parte degli impegni che si riferisce a mere regolazioni contabili di spese correlate alle entrate (COR).

FUNZIONI DELEGATE DALLA REGIONE - ANNO 2015

Quadro analitico per funzioni, servizi ed interventi, delle spese per funzioni delegate dalla regione da predisporre secondo le norme regionali (Art. 165, comma 12, decreto legislativo 18 agosto 2000, n. 267)

Descrizione	Residui conservati e stanziamenti definitivi di bilancio			n° di tit. allo svolgimento	Conto del Tesoriere		Determ. Dei residui		Impegni	Minori residui o economie		
	RS	Residui (A)			Pagamenti	Residui (B)	Residui da riportare				Residui (D=B+C)	
		Competenza (F)	Totale (M)				Residui (C)	Competenza (H)				Impegni al 31/12 (P=D+I)
CP	Competenza (F)		Totale (N)	Residui al 31/12 (O=C+H)	Competenza (I=G+H) (**)			(L=F-I)				
T	Totale (M)			Residui al 31/12 (O=C+H)	Impegni al 31/12 (P=D+I)							
TOTALE SERVIZIO	RS	48.155,83			41.855,15	0,00	0,00	41.855,15	6.300,68	INS		
	CP	517.634,68			461.334,21	56.300,47	56.300,47	517.634,68	0,00			
	T	565.790,51			503.189,36	56.300,47	56.300,47	559.489,83				
Servizio 02 Servizi di tutela e valorizzazione ambientale												
1070202 Acquisto di beni di consumo e/o materie prime	RS	0,00	36		0,00	0,00	0,00	0,00	0,00	INS		
	CP	0,00			0,00	0,00	0,00	0,00	0,00			
	T	0,00			0,00	0,00	0,00	0,00				
1070203 Prestazioni di servizi	RS	33.167,10	37		1.090,02	0,00	0,00	1.090,02	32.077,08	INS		
	CP	34.076,00			0,00	34.072,72	34.072,72	34.072,72	3,28			
	T	67.243,10			1.090,02	34.072,72	34.072,72	35.162,74				
1070205 Trasferimenti	RS	35.225,89	38		0,00	0,00	0,00	0,00	35.225,89	INS		
	CP	35.225,89			0,00	16.049,41	16.049,41	16.049,41	19.176,48			
	T	70.451,78			0,00	16.049,41	16.049,41	16.049,41				
TOTALE SERVIZIO	RS	68.392,99			1.090,02	0,00	0,00	1.090,02	67.302,97	INS		
	CP	69.301,89			0,00	50.122,13	50.122,13	50.122,13	19.179,76			
	T	137.694,88			1.090,02	50.122,13	50.122,13	51.212,15				
Servizio 04	Rilevamento, disciplina e controllo degli scarichi delle acque e delle emissioni atmosferiche e sonore											

(*) Motivi del verificarsi dei minori residui passivi: Insussistenti (INS); Prescritti (PRE).

(**) Indicare la parte degli impegni che si riferisce a mere regolazioni contabili di spese correlate alle entrate (COR).

FUNZIONI DELEGATE DALLA REGIONE - ANNO 2015

Quadro analitico per funzioni, servizi ed interventi, delle spese per funzioni delegate dalla regione da predisporre secondo le norme regionali (Art. 165, comma 12, decreto legislativo 18 agosto 2000, n. 267)

Descrizione	Residui conservati e stanziamenti definitivi di bilancio			n° di rif. allo svolgimento	Conto del Tesoriere		Determ. Dei residui		Impegni	Minori residui o economie	
	RS	Residui (A)			Pagamenti	Residui (B)	Residui da riportare				
		Competenza (F)	Totale (M)				Residui (C)	Residui (D=B+C)			
											Competenza (H)
T	Totale (N)		Residui al 31/12 (O=C+H)		Impegni al 31/12 (P=D+I)		(L=F-I)				
1070402 Acquisto di beni di consumo e/o materie prime	RS	0,00	39	0,00	0,00	0,00		0,00	0,00	0,00	0,00
	CP	0,00		0,00	0,00	0,00	0,00	0,00	0,00	0,00	0,00
	T	0,00			0,00	0,00	0,00	0,00	0,00	(0,00)	0,00
TOTALE SERVIZIO	RS	0,00		0,00	0,00	0,00	0,00	0,00	0,00	0,00	INS
	CP	0,00		0,00	0,00	0,00	0,00	0,00	0,00	0,00	0,00
	T	0,00		0,00	0,00	0,00	0,00	0,00	(0,00)	0,00	
Caccia e pesca nelle acque interne											
Servizio 05 1070501 Personale	RS	10.270,73	40	8.467,42	0,00	0,00	0,00	8.467,42	8.467,42	1.803,31	INS
	CP	158.683,31		142.824,51	15.858,80	15.858,80	0,00	15.858,80	158.683,31	0,00	0,00
	T	168.954,04		151.291,93	15.858,80	15.858,80	0,00	15.858,80	167.150,73	(0,00)	
1070502 Acquisto di beni di consumo e/o materie prime	RS	539,56	41	539,56	0,00	0,00	0,00	539,56	539,56	0,00	INS
	CP	3.000,00		721,79	2.210,04	2.210,04	0,00	2.210,04	2.931,83	68,17	
	T	3.539,56		1.261,35	2.210,04	2.210,04	0,00	2.210,04	3.471,39	(0,00)	
1070503 Prestazioni di servizi	RS	17.340,18	42	4.765,39	0,00	0,00	0,00	4.765,39	4.765,39	12.574,79	INS
	CP	40.839,79		18.443,95	21.585,58	21.585,58	0,00	21.585,58	40.029,53	810,26	
	T	58.179,97		23.209,34	21.585,58	21.585,58	0,00	21.585,58	44.794,92	(0,00)	

(*) Motivi del verificarsi dei minori residui passivi: Insussistenti (INS); Prescritti (PRE).

(**) Indicare la parte degli impegni che si riferisce a mere regolazioni contabili di spese correlate alle entrate (COR).

FUNZIONI DELEGATE DALLA REGIONE - ANNO 2015

Quadro analitico per funzioni, servizi ed interventi, delle spese per funzioni delegate dalla regione da predisporre secondo le norme regionali (Art. 165, comma 12, decreto legislativo 18 agosto 2000, n. 267)

Descrizione	Residui conservati e stanziamenti definitivi di bilancio			n° di rif. allo svolgimento	Conto del Tesoriere			Determ. Dei residui		Impegni		Minori residui o economie
	RS	Residui (A)			Pagamenti	Residui (B)	Residui da riportare		Residui (D=B+C)	(E=A-D) (*)		
		Competenza (F)	Totale (M)				Competenza (G)	Competenza (H)			Competenza (I=G+H) (**)	
CP	CP	CP	Totale (N)	CP	CP	CP	CP	CP	CP	CP	CP	
T	T	T	T	T	T	T	T	T	T	T	T	T
1070504	RS	0,00	0,00	43	0,00	0,00	0,00	0,00	0,00	0,00	0,00	0,00
Utilizzo di beni di terzi	CP	0,00	0,00		0,00	0,00	0,00	0,00	0,00	0,00	0,00	0,00
	T	0,00	0,00		0,00	0,00	0,00	0,00	0,00	0,00	0,00	0,00
1070505	RS	506.260,10	506.260,10	44	0,00	0,00	0,00	0,00	0,00	0,00	0,00	506.260,10
Trasferimenti	CP	626.764,78	626.764,78		76.884,90	76.884,90	290.498,66	290.498,66	367.383,56	367.383,56	0,00	259.381,22
	T	1.133.024,88	1.133.024,88		76.884,90	76.884,90	290.498,66	290.498,66	367.383,56	367.383,56	0,00	506.260,10
1070507	RS	0,00	0,00	45	0,00	0,00	0,00	0,00	0,00	0,00	0,00	0,00
Imposte e tasse	CP	10.705,00	10.705,00		10.611,88	10.611,88	0,00	0,00	10.611,88	10.611,88	0,00	93,12
	T	10.705,00	10.705,00		10.611,88	10.611,88	0,00	0,00	10.611,88	10.611,88	0,00	93,12
TOTALE SERVIZIO	RS	534.410,57	534.410,57		13.772,37	13.772,37	0,00	0,00	13.772,37	13.772,37	0,00	520.638,20
	CP	839.992,88	839.992,88		249.487,03	249.487,03	330.153,08	330.153,08	579.640,11	579.640,11	0,00	260.352,77
	T	1.374.403,45	1.374.403,45		263.259,40	263.259,40	330.153,08	330.153,08	593.412,48	593.412,48	0,00	520.638,20
Servizio 06	Parchi naturali, protezione naturalistica e forestazione											
1070603	RS	0,00	0,00	46	0,00	0,00	0,00	0,00	0,00	0,00	0,00	0,00
Prestazioni di servizi	CP	0,00	0,00		0,00	0,00	0,00	0,00	0,00	0,00	0,00	0,00
	T	0,00	0,00		0,00	0,00	0,00	0,00	0,00	0,00	0,00	0,00

(*) Motivi del verificarsi dei minori residui passivi: Insussistenti (INS); Prescritti (PRE).

(**) Indicare la parte degli impegni che si riferisce a mere regolazioni contabili di spese correlate alle entrate (COR).

FUNZIONI DELEGATE DALLA REGIONE - ANNO 2015

Quadro analitico per funzioni, servizi ed interventi, delle spese per funzioni delegate dalla regione da predisporre secondo le norme regionali (Art. 165, comma 12, decreto legislativo 18 agosto 2000, n. 267)

Descrizione	Residui conservati e stanziamenti definitivi di bilancio			n° di rif. allo svolgimento	Conto del Tesoriere		Determ. Dei residui		Impegni	Minori residui o economie
	RS	Residui (A)			Pagamenti	Residui (B)	Residui da riportare			
		Competenza (F)	Totale (M)				Residui (C)	Competenza (H)		
	CP	Competenza (F)			Totale (N)	Residui (O=C+H)	Impegni al 31/12 (P=D+I)			
T	Totale (M)		Totale (N)	Residui al 31/12 (O=C+H)			(L=F-I)			
1070605	RS	0,00	0,00	47	0,00	0,00	0,00	0,00	0,00	0,00
Trasferimenti	CP	0,00	0,00		0,00	0,00	0,00	0,00	0,00	0,00
T		0,00	0,00		0,00	0,00	0,00	0,00	(0,00)	0,00
TOTALE SERVIZIO	RS	0,00	0,00		0,00	0,00	0,00	0,00	0,00	0,00
	CP	0,00	0,00		0,00	0,00	0,00	0,00	0,00	0,00
T		0,00	0,00		0,00	0,00	0,00	0,00	(0,00)	0,00
Servizio 07	Tutela e valorizzazione risorse idriche e energetiche									
1070702	RS	0,00	0,00	48	0,00	0,00	0,00	0,00	0,00	0,00
Acquisto di beni di consumo e/o materie prime	CP	0,00	0,00		0,00	0,00	0,00	0,00	0,00	0,00
T		0,00	0,00		0,00	0,00	0,00	0,00	(0,00)	0,00
1070703	RS	1.405,05	1.405,05	49	0,00	0,00	0,00	0,00	0,00	1.405,05
Prestazioni di servizi	CP	1.755,05	1.755,05		0,00	1.405,05	1.405,05	1.405,05	1.405,05	350,00
T		3.160,10	3.160,10		0,00	1.405,05	1.405,05	1.405,05	1.405,05	0,00
TOTALE SERVIZIO	RS	1.405,05	1.405,05		0,00	0,00	0,00	0,00	0,00	1.405,05
	CP	1.755,05	1.755,05		0,00	1.405,05	1.405,05	1.405,05	1.405,05	350,00
T		3.160,10	3.160,10		0,00	1.405,05	1.405,05	1.405,05	1.405,05	0,00
Servizio 08	Servizi di protezione civile									

(*) Motivi del verificarsi dei minori residui passivi: Insussistenti (INS); Prescritti (PRE).

(**) Indicare la parte degli impegni che si riferisce a mere regolazioni contabili di spese correlate alle entrate (COR).

FUNZIONI DELEGATE DALLA REGIONE - ANNO 2015

Quadro analitico per funzioni, servizi ed interventi, delle spese per funzioni delegate dalla regione da predisporre secondo le norme regionali (Art. 165, comma 12, decreto legislativo 18 agosto 2000, n. 267)

Descrizione	Residui conservati e stanziamenti definitivi di bilancio			n° di rif. allo svolgimento	Conto del Tesoriere		Determ. Dei residui		Impegni		Minori residui o economie
	RS	Residui (A)			Pagamenti	Residui (B)	Residui da riportare		Residui (D=B+C)	(E=A-D) (*)	
		Competenza (F)	Totale (M)				Competenza (G)	Residui (C)			
CP	Competenza (F)		Totale (N)	Residui al 31/12 (O=C+H)	Competenza (I=G+H) (**)	Impegni al 31/12 (P=D+I)	(L=F-I)				
T	Totale (M)		Totale (N)	Residui al 31/12 (O=C+H)	Residui al 31/12 (P=D+I)						
1070801 Personale	RS	10.869,96	50	8.838,61	0,00	8.838,61	8.838,61	2.031,35	INS		
	CP	109.213,35		89.314,89	19.898,46	109.213,35	109.213,35	0,00			
	T	120.083,31		98.153,50	19.898,46	118.051,96	118.051,96				
1070802 Acquisto di beni di consumo e/o materie prime	RS	26.066,18	51	1.059,97	0,00	1.059,97	1.059,97	25.006,21	INS		
	CP	29.000,00		2.711,97	26.288,03	29.000,00	29.000,00	0,00			
	T	55.066,18		3.771,94	26.288,03	30.059,97	30.059,97				
1070803 Prestazioni di servizi	RS	8.920,57	52	2.820,57	0,00	2.820,57	2.820,57	6.100,00	INS		
	CP	31.250,00		20.716,72	10.033,28	30.750,00	30.750,00	500,00			
	T	40.170,57		23.537,29	10.033,28	33.570,57	33.570,57				
1070805 Trasferimenti	RS	38.479,46	53	0,00	0,00	0,00	0,00	38.479,46	INS		
	CP	44.479,46		0,00	38.479,46	38.479,46	38.479,46	6.000,00			
	T	82.958,92		0,00	38.479,46	38.479,46	38.479,46				
1070807 Imposte e tasse	RS	1.034,16	54	1.034,16	0,00	1.034,16	1.034,16	0,00	INS		
	CP	6.689,00		6.189,00	500,00	6.689,00	6.689,00	0,00			
	T	7.723,16		7.223,16	500,00	7.723,16	7.723,16				

(*) Motivi del verificarsi dei minori residui passivi: Insussistenti (INS); Prescritti (PRE).

(**) Indicare la parte degli impegni che si riferisce a mere regolazioni contabili di spese correlate alle entrate (COR).

FUNZIONI DELEGATE DALLA REGIONE - ANNO 2015

Quadro analitico per funzioni, servizi ed interventi, delle spese per funzioni delegate dalla regione da predisporre secondo le norme regionali (Art. 165, comma 12, decreto legislativo 18 agosto 2000, n. 267)

Descrizione	Residui conservati e stanziamenti definitivi di bilancio		Conto del Tesoriere		Determ. Dei residui		Impegni	Minori residui o economie		
	RS	CP	Residui (A)	Competenza (B)	Residui (C)	Residui da riportare				
							Competenza (F)	Competenza (G)	Competenza (H)	Competenza (I=G+H) (**)
								(E=A-D) (*)		
								(L=F-I)		
TOTALE SERVIZIO	RS		85.370,33		13.753,31	0,00	13.753,31	71.617,02 INS		
	CP		220.631,81		118.932,58	95.199,23	214.131,81	6.500,00		
	T		306.002,14		132.685,89	95.199,23	227.885,12			
TOTALE FUNZIONE	RS		737.734,77		70.470,85	0,00	70.470,85	667.263,92 INS		
	CP		1.649.316,31		829.753,82	533.179,96	1.362.933,78	286.382,53		
	T		2.387.051,08		900.224,67	533.179,96	1.433.404,63			
Funzione 08	Funzioni nel settore sociale									
Servizio 02	Assistenza infanzia, handicappati e altri servizi sociali									
Personale	RS		16.855,83	55	12.612,93	0,00	12.612,93	4.242,90 INS		
	CP		203.645,90		183.658,43	19.985,77	203.644,20	1,70		
	T		220.501,73		196.271,36	19.985,77	216.257,13			
1080202 Acquisto di beni di consumo e/o materie prime	RS		0,00	56	0,00	0,00	0,00	0,00 INS		
	CP		0,00		0,00	0,00	0,00	0,00		
	T		0,00		0,00	0,00	0,00			
1080203 Prestazioni di servizi	RS		214.466,31	57	26.123,74	0,00	26.123,74	188.342,57 INS		
	CP		130.257,87		74.343,62	27.014,80	101.358,42	28.899,45		
	T		344.724,18		100.467,36	27.014,80	127.482,16			

(*) Motivi del verificarsi dei minori residui passivi: Insussistenti (INS); Prescritti (PRE).

(**) Indicare la parte degli impegni che si riferisce a mere regolazioni contabili di spese correlate alle entrate (COR).

FUNZIONI DELEGATE DALLA REGIONE - ANNO 2015

Quadro analitico per funzioni, servizi ed interventi, delle spese per funzioni delegate dalla regione da predisporre secondo le norme regionali (Art. 165, comma 12, decreto legislativo 18 agosto 2000, n. 267)

Descrizione	Residui conservati e stanziamenti definitivi di bilancio			n° di rif. allo svolgimento	Conto del Tesoriere		Determ. Dei residui		Impegni	Minori residui o economie
	RS	CP	T		Pagamenti		Residui da riportare			
					Residui (B)	Competenza (G)	Residui (C)	Competenza (H)		
Totale (M)			Totale (N)		Residui al 31/12 (O=C+H)		Impegni al 31/12 (P=D+I)		(E=A-D) (*)	
1080205 Trasferimenti	RS		353.760,53	58	46.741,50	0,00	0,00	46.741,50		307.019,03
	CP		268.459,11		72.667,76	190.117,35		262.785,11	5.674,00	
	T		622.219,64		119.409,26	190.117,35		309.526,61		
1080207 Imposte e tasse	RS		0,00	59	0,00	0,00	0,00	0,00	0,00	INS
	CP		13.328,00		13.290,17	0,00	0,00	13.290,17	37,83	
	T		13.328,00		13.290,17	0,00	0,00	13.290,17		
TOTALE SERVIZIO	RS		585.082,67		85.478,17	0,00	0,00	85.478,17	499.604,50	INS
	CP		615.690,88		343.959,98	237.117,92		581.077,90	34.612,98	
	T		1.200.773,55		429.438,15	237.117,92		666.556,07		
TOTALE FUNZIONE	RS		585.082,67		85.478,17	0,00	0,00	85.478,17	499.604,50	INS
	CP		615.690,88		343.959,98	237.117,92		581.077,90	34.612,98	
	T		1.200.773,55		429.438,15	237.117,92		666.556,07		
Funzione 09	Funzioni nel campo dello sviluppo economico									
Servizio 01	Agricoltura									
1090101 Personale	RS		119.952,22	60	70.730,75	0,00	0,00	70.730,75	49.221,47	INS
	CP		747.090,47		629.576,84	117.513,63		747.090,47	0,00	
	T		867.042,69		700.307,59	117.513,63		817.821,22		

(*) Motivi del verificarsi dei minori residui passivi: Insussistenti (INS); Prescritti (PRE).

(**) Indicare la parte degli impegni che si riferisce a mere regolazioni contabili di spese correlate alle entrate (COR).

FUNZIONI DELEGATE DALLA REGIONE - ANNO 2015

Quadro analitico per funzioni, servizi ed interventi, delle spese per funzioni delegate dalla regione da predisporre secondo le norme regionali (Art. 165, comma 12, decreto legislativo 18 agosto 2000, n. 267)

Descrizione	Residui conservati e stanziamenti definitivi di bilancio		n° di tit. allo svolgimento	Conto del Tesoriere		Determ. Dei residui		Impegni	Minori residui o economie				
	RS	Residui (A)		Pagamenti	Residui (B)	Residui (C)	Residui da riportare						
										CP	Competenza (F)	Competenza (G)	Competenza (H)
1090102 Acquisto di beni di consumo e/o materie prime	RS	2.531,26	61	1.007,52	0,00	0,00	1.007,52	1.523,74	INS				
	CP	6.023,74		3.205,24	2.818,50	2.818,50	6.023,74	0,00					
	T	8.555,00		4.212,76	2.818,50	2.818,50	7.031,26						
1090103 Prestazioni di servizi	RS	48.268,88	62	9.444,78	0,00	0,00	9.444,78	38.824,10	INS				
	CP	104.565,60		74.718,41	28.511,34	28.511,34	103.229,75	1.335,85					
	T	152.834,48		84.163,19	28.511,34	28.511,34	112.674,53						
1090104 Utilizzo di beni di terzi	RS	309,80	63	297,68	0,00	0,00	297,68	12,12	INS				
	CP	1.203,12		1.190,72	12,40	12,40	1.203,12	0,00					
	T	1.512,92		1.488,40	12,40	12,40	1.500,80						
1090105 Trasferimenti	RS	239.985,10	64	17.717,84	0,00	0,00	17.717,84	222.267,26	INS				
	CP	222.267,26		95.332,52	126.934,74	126.934,74	222.267,26	0,00					
	T	462.252,36		113.050,36	126.934,74	126.934,74	239.985,10						
1090107 Imposte e tasse	RS	271,82	65	0,00	0,00	0,00	0,00	271,82	INS				
	CP	48.271,82		47.541,11	271,82	271,82	47.812,93	458,89					
	T	48.543,64		47.541,11	271,82	271,82	47.812,93						

(*) Motivi del verificarsi dei minori residui passivi: Insussistenti (INS); Prescritti (PRE).

(**) Indicare la parte degli impegni che si riferisce a mere regolazioni contabili di spese correlate alle entrate (COR).

FUNZIONI DELEGATE DALLA REGIONE - ANNO 2015

Quadro analitico per funzioni, servizi ed interventi, delle spese per funzioni delegate dalla regione da predisporre secondo le norme regionali (Art. 165, comma 12, decreto legislativo 18 agosto 2000, n. 267)

Descrizione	Residui conservati e stanziamenti definitivi di bilancio		n° di rif. allo svolgimento	Conto del Tesoriere		Determ. Dei residui		Impegni	Minori residui o economie	
	RS	CP		Pagamenti	Residui da riportare	Residui				
						Competenza	Competenza			
										(A)
T	Totale (M)	Totale (N)	Residui al 31/12 (O=C+H)	Residui (C)	Competenza (H)	Residui (D=B+C)	Competenza (I=G+H) (**)	Impegni al 31/12 (P=D+I)	(E=A-D) (*)	
TOTALE SERVIZIO	RS	411.319,08		99.198,57	0,00	0,00	0,00	99.198,57	312.120,51	INS
	CP	1.129.422,01		851.564,84	276.062,43	276.062,43	276.062,43	1.127.627,27	1.794,74	INS
	T	1.540.741,09		950.763,41		276.062,43		1.226.825,84		
Servizio 02 Industria, commercio e artigianato										
1090203 Prestazioni di servizi	RS	0,00	66	0,00	0,00	0,00	0,00	0,00	0,00	INS
	CP	0,00		0,00	0,00	0,00	0,00	0,00	0,00	INS
	T	0,00		0,00	0,00	0,00	0,00	0,00	0,00	
1090205 Trasferimenti	RS	0,00	67	0,00	0,00	0,00	0,00	0,00	0,00	INS
	CP	0,00		0,00	0,00	0,00	0,00	0,00	0,00	INS
	T	0,00		0,00	0,00	0,00	0,00	0,00	0,00	
TOTALE SERVIZIO	RS	0,00		0,00	0,00	0,00	0,00	0,00	0,00	INS
	CP	0,00		0,00	0,00	0,00	0,00	0,00	0,00	INS
	T	0,00		0,00	0,00	0,00	0,00	0,00	0,00	
Servizio 03 Mercato del lavoro										
1090301 Personale	RS	96.028,62	68	79.111,62	0,00	0,00	0,00	79.111,62	16.917,00	INS
	CP	1.011.855,00		899.749,84	112.105,16	112.105,16	112.105,16	1.011.855,00	0,00	INS
	T	1.107.883,62		978.861,46	112.105,16	112.105,16	112.105,16	1.090.966,62	0,00	

(*) Motivi del verificarsi dei minori residui passivi: Insussistenti (INS); Prescritti (PRE).

(**) Indicare la parte degli impegni che si riferisce a mere regolazioni contabili di spese correlate alle entrate (COR).

FUNZIONI DELEGATE DALLA REGIONE - ANNO 2015

Quadro analitico per funzioni, servizi ed interventi, delle spese per funzioni delegate dalla regione da predisporre secondo le norme regionali (Art. 165, comma 12, decreto legislativo 18 agosto 2000, n. 267)

Descrizione	Residui conservati e stanziamenti definitivi di bilancio			n° di rif. allo svolgimento	Conto del Tesoriere		Determ. Dei residui		Impegni	Minori residui o economie	
	RS	CP	T		Pagamenti		Residui da riportare				
					Residui (A)	Competenza (F)	Totale (M)	Residui (B)	Competenza (G)	Residui (C)	Competenza (H)
					Totale (N)		Residui al 31/12 (O=C+H)		Impegni al 31/12 (P=D+I)		(E=A-D) (*)
1090302 Acquisto di beni di consumo e/o materie prime	RS		8.820,30	69	964,60	0,00	964,60	0,00	964,60	7.855,70	7.855,70
	CP		9.355,70		3.467,61	4.388,09	3.467,61	4.388,09	7.855,70	1.500,00	1.500,00
	T		18.176,00		4.432,21	4.388,09	4.432,21	4.388,09	8.820,30		
1090303 Prestazioni di servizi	RS		25.626.185,89	70	3.854.845,82	0,00	3.854.845,82	0,00	3.854.845,82	21.771.340,07	21.771.340,07
	CP		16.358.435,26		4.328.283,65	9.197.080,25	4.328.283,65	9.197.080,25	13.525.363,90	2.833.071,36	2.833.071,36
	T		41.984.621,15		8.183.129,47	9.197.080,25	8.183.129,47	9.197.080,25	17.380.209,72		
1090304 Utilizzo di beni di terzi	RS		1.216,84	71	1.153,68	0,00	1.153,68	0,00	1.153,68	63,16	63,16
	CP		4.683,16		4.614,72	68,44	4.614,72	68,44	4.683,16	0,00	0,00
	T		5.900,00		5.768,40	68,44	5.768,40	68,44	5.836,84		
1090305 Trasferimenti	RS		818.590,28	72	195.237,60	0,00	195.237,60	0,00	195.237,60	623.352,68	623.352,68
	CP		854.001,32		187.171,07	666.830,25	187.171,07	666.830,25	854.001,32	0,00	0,00
	T		1.672.591,60		382.408,67	666.830,25	382.408,67	666.830,25	1.049.238,92		
1090307 Imposte e tasse	RS		40,54	73	0,00	0,00	0,00	0,00	0,00	40,54	40,54
	CP		66.023,54		65.270,03	40,54	65.270,03	40,54	65.310,57	712,97	712,97
	T		66.064,08		65.270,03	40,54	65.270,03	40,54	65.310,57		

(*) Motivi del verificarsi dei minori residui passivi: Insussistenti (INS); Prescritti (PRE).

(**) Indicare la parte degli impegni che si riferisce a mere regolazioni contabili di spese correlate alle entrate (COR).

FUNZIONI DELEGATE DALLA REGIONE - ANNO 2015

Quadro analitico per funzioni, servizi ed interventi, delle spese per funzioni delegate dalla regione da predisporre secondo le norme regionali (Art. 165, comma 12, decreto legislativo 18 agosto 2000, n. 267)

Descrizione	Residui conservati e stanziamenti definitivi di bilancio		n° di rif. allo svolgimento	Conto del Tesoriere		Determin. Dei residui		Impegni	Minori residui o economie
	RS	CP		Pagamenti		Residui da riportare			
				Residui (B)	Competenza (G)	Residui (C)	Competenza (H)		
Totale (M)		Totale (N)		Residui al 31/12 (O=C+H)		Impegni al 31/12 (P=D+I)		(E=A-D) (*)	
Totale (M)		Totale (N)		Residui al 31/12 (O=C+H)		Impegni al 31/12 (P=D+I)			(L=F-I)
TOTALE SERVIZIO	RS	26.550.882,47		4.131.313,32	0,00	4.131.313,32	4.131.313,32	22.419.569,15	INS
	CP	18.304.353,98		5.488.556,92	9.980.512,73	15.469.069,65	15.469.069,65	2.835.284,33	
	T	44.855.236,45		9.619.870,24	9.980.512,73	19.600.382,97	19.600.382,97		
TOTALE FUNZIONE	RS	26.962.201,55		4.230.511,89	0,00	4.230.511,89	4.230.511,89	22.731.689,66	INS
	CP	19.433.775,99		6.340.121,76	10.256.575,16	16.596.696,92	16.596.696,92	2.837.079,07	
	T	46.395.977,54		10.570.633,65	10.256.575,16	20.827.208,81	20.827.208,81		
TOTALE SPESE CORRENTI	RS	31.631.359,57		5.837.927,42	0,00	5.837.927,42	5.837.927,42	25.793.432,15	INS
	CP	30.742.183,83		15.217.298,06	12.316.677,75	27.533.975,81	27.533.975,81	3.208.208,02	
	T	62.373.543,40		21.055.225,48	12.316.677,75	33.371.903,23	33.371.903,23		
TITOLO 2	Spese in conto capitale								
Funzione 01	Funzioni generali di amministrazione, di gestione e di controllo								
Servizio 06	Ufficio tecnico								
Trasferimenti di capitale	RS	453.032,25	74	34.563,16	0,00	34.563,16	34.563,16	418.469,09	INS
	CP	418.469,09		66.010,65	306.382,80	372.393,45	372.393,45	46.075,64	
	T	871.501,34		100.573,81	306.382,80	406.956,61	406.956,61		

(*) Motivi del verificarsi dei minori residui passivi: Insussistenti (INS); Prescritti (PRE).

(**) Indicare la parte degli impegni che si riferisce a mere regolazioni contabili di spese correlate alle entrate (COR).

FUNZIONI DELEGATE DALLA REGIONE - ANNO 2015

Quadro analitico per funzioni, servizi ed interventi, delle spese per funzioni delegate dalla regione da predisporre secondo le norme regionali (Art. 165, comma 12, decreto legislativo 18 agosto 2000, n. 267)

Descrizione	Residui conservati e stanziamenti definitivi di bilancio		Conto del Tesoriere		Determ. Dei residui		Impegni		Minori residui o economie	
	RS	Residui (A)	Pagamenti	Residui (B)	Residui da riportare		Residui (D=B+C)	(E=A-D) (*)		
					Competenza (F)	Residui (C)				Competenza (H)
CP	Competenza (F)	Competenza (G)	Competenza (H)	Competenza (I=G+H) (**)	(L=F-I)					
T	Totale (M)	Totale (N)	Residui al 31/12 (O=C+H)	Residui al 31/12 (P=D+I)						
TOTALE SERVIZIO	RS	453.032,25	34.563,16	0,00	34.563,16	418.469,09	INS	418.469,09	INS	
	CP	418.469,09	66.010,65	306.382,80	306.382,80	46.075,64		46.075,64		
	T	871.501,34	100.573,81	306.382,80	306.382,80					
TOTALE FUNZIONE	RS	453.032,25	34.563,16	0,00	34.563,16	418.469,09	INS	418.469,09	INS	
	CP	418.469,09	66.010,65	306.382,80	306.382,80	46.075,64		46.075,64		
	T	871.501,34	100.573,81	306.382,80	306.382,80					
Funzioni di istruzione pubblica										
Servizio 01										
Istituti di istruzione secondaria										
Acquisizione di beni immobili	RS	788.929,69	75	0,00	0,00	788.929,69	INS	788.929,69	INS	
	CP	788.929,69		79.196,72	0,00	79.196,72		79.196,72	709.732,97	
	T	1.577.859,38		79.196,72	0,00	79.196,72				
Trasferimenti di capitale	RS	0,00	76	0,00	0,00	0,00	INS	0,00	INS	
	CP	0,00		0,00	0,00	0,00		0,00	0,00	
	T	0,00		0,00	0,00	0,00		0,00	0,00	
TOTALE SERVIZIO	RS	788.929,69		0,00	0,00	788.929,69	INS	788.929,69	INS	
	CP	788.929,69		79.196,72	0,00	79.196,72		79.196,72	709.732,97	
	T	1.577.859,38		79.196,72	0,00	79.196,72				

(*) Motivi del verificarsi dei minori residui passivi: Insussistenti (INS); Prescritti (PRE).

(**) Indicare la parte degli impegni che si riferisce a mere regolazioni contabili di spese correlate alle entrate (COR).

FUNZIONI DELEGATE DALLA REGIONE - ANNO 2015

Quadro analitico per funzioni, servizi ed interventi, delle spese per funzioni delegate dalla regione da predisporre secondo le norme regionali (Art. 165, comma 12, decreto legislativo 18 agosto 2000, n. 267)

Descrizione	Residui conservati e stanziamenti definitivi di bilancio		Conto del Tesoriere		Determ. Dei residui		Impegni	Minori residui o economie
	n° di rit. allo svolgimento		Pagamenti		Residui da riportare			
	RS	CP	Residui (A)	Residui (B)	Residui (C)	Residui (D=B+C)	(E=A-D) (*)	
	T	Competenza (F)	Competenza (G)	Competenza (H)	Competenza (I=G+H) (**)	(L=F-I)		
T	Totale (M)	Totale (N)	Residui al 31/12 (O=C+H)	Impegni al 31/12 (P=D+I)				
TOTALE FUNZIONE	RS	788.929,69	0,00	0,00	0,00	0,00	0,00	788.929,69 INS
	CP	788.929,69	79.196,72	0,00	0,00	79.196,72	79.196,72	709.732,97
	T	1.577.859,38	79.196,72	0,00	0,00	79.196,72	79.196,72	
Funzione 05	Funzioni nel campo dei trasporti							
Servizio 01	Trasporti pubblici locali							
2050101	RS	270.638,87	77	0,00	0,00	0,00	0,00	270.638,87 INS
Acquisizione di beni immobili	CP	0,00		0,00	0,00	0,00	0,00	0,00
	T	270.638,87		0,00	0,00	0,00	0,00	
TOTALE SERVIZIO	RS	270.638,87		0,00	0,00	0,00	0,00	270.638,87 INS
	CP	0,00		0,00	0,00	0,00	0,00	0,00
	T	270.638,87		0,00	0,00	0,00	0,00	
TOTALE FUNZIONE	RS	270.638,87		0,00	0,00	0,00	0,00	270.638,87 INS
	CP	0,00		0,00	0,00	0,00	0,00	0,00
	T	270.638,87		0,00	0,00	0,00	0,00	
Funzione 06	Funzioni riguardanti la gestione del territorio							
Servizio 01	Viabilità							

(*) Motivi del verificarsi dei minori residui passivi: Insussistenti (INS); Prescritti (PRE).

(**) Indicare la parte degli impegni che si riferisce a mere regolazioni contabili di spese correlate alle entrate (COR).

FUNZIONI DELEGATE DALLA REGIONE - ANNO 2015

Quadro analitico per funzioni, servizi ed interventi, delle spese per funzioni delegate dalla regione da predisporre secondo le norme regionali (Art. 165, comma 12, decreto legislativo 18 agosto 2000, n. 267)

Descrizione	Residui conservati e stanziamenti definitivi di bilancio		n° di tit. allo svolgimento	Conto del Tesoriere		Determ. Dei residui		Impegni	Minori residui o economie			
	RS	CP		Residui (B)	Residui da riportare	Residui (C)	Residui (D=B+C)					
										Competenza (G)	Competenza (H)	Competenza (I=G+H) (**)
2060101	RS	27.372.229,26	78	1.002.882,08	0,00	0,00	1.002.882,08	26.369.347,18	INS			
Acquisizione di beni immobili	CP	3.349.465,02		2.214.405,80	796.483,50	796.483,50	3.010.889,30	338.575,72				
	T	30.721.694,28		3.217.287,88	796.483,50	796.483,50	4.013.771,38					
TOTALE SERVIZIO	RS	27.372.229,26		1.002.882,08	0,00	0,00	1.002.882,08	26.369.347,18	INS			
	CP	3.349.465,02		2.214.405,80	796.483,50	796.483,50	3.010.889,30	338.575,72				
	T	30.721.694,28		3.217.287,88	796.483,50	796.483,50	4.013.771,38					
TOTALE FUNZIONE	RS	27.372.229,26		1.002.882,08	0,00	0,00	1.002.882,08	26.369.347,18	INS			
	CP	3.349.465,02		2.214.405,80	796.483,50	796.483,50	3.010.889,30	338.575,72				
	T	30.721.694,28		3.217.287,88	796.483,50	796.483,50	4.013.771,38					
Funzione 07	Funzioni nel campo della tutela ambientale											
Servizio 02	Servizi di tutela e valorizzazione ambientale											
2070207	RS	0,00	79	0,00	0,00	0,00	0,00	0,00	INS			
Trasferimenti di capitale	CP	0,00		0,00	0,00	0,00	0,00	0,00				
	T	0,00		0,00	0,00	0,00	0,00	0,00				
TOTALE SERVIZIO	RS	0,00		0,00	0,00	0,00	0,00	0,00	INS			
	CP	0,00		0,00	0,00	0,00	0,00	0,00				
	T	0,00		0,00	0,00	0,00	0,00	0,00				

(*) Motivi del verificarsi dei minori residui passivi: Insussistenti (INS); Prescritti (PRE).

(**) Indicare la parte degli impegni che si riferisce a mere regolazioni contabili di spese correlate alle entrate (COR).

FUNZIONI DELEGATE DALLA REGIONE - ANNO 2015

Quadro analitico per funzioni, servizi ed interventi, delle spese per funzioni delegate dalla regione da predisporre secondo le norme regionali (Art. 165, comma 12, decreto legislativo 18 agosto 2000, n. 267)

Descrizione	Residui conservati e stanziamenti definitivi di bilancio		n° di tit. allo svolgimento	Conto del Tesoriere		Determ. Dei residui		Impegni	Minori residui o economie
	RS	CP		Pagamenti	Residui da riportare	Residui			
						(A)	(B)		
					Competenza (G)	Competenza (H)	Competenza (I=G+H) (**)		
	T	T		Totale (N)		Residui al 31/12 (O=C+H)	Impegni al 31/12 (P=D+I)		(L=F-I)
Servizio 03									
Organizzazione dello smaltimento dei rifiuti a livello provinciale									
2070301	RS	0,00	80	0,00	0,00	0,00	0,00	0,00	0,00 INS
Acquisizione di beni immobili	CP	0,00		0,00	0,00	0,00	0,00	0,00	0,00
	T	0,00		0,00	0,00	0,00	0,00	(0,00)	0,00
TOTALE SERVIZIO									
	RS	0,00		0,00	0,00	0,00	0,00	0,00	0,00 INS
	CP	0,00		0,00	0,00	0,00	0,00	0,00	0,00
	T	0,00		0,00	0,00	0,00	0,00	(0,00)	0,00
Servizio 07									
Tutela e valorizzazione risorse idriche e energetiche									
2070707	RS	0,00	81	0,00	0,00	0,00	0,00	0,00	0,00 INS
Trasferimenti di capitale	CP	0,00		0,00	0,00	0,00	0,00	0,00	0,00
	T	0,00		0,00	0,00	0,00	0,00	(0,00)	0,00
TOTALE SERVIZIO									
	RS	0,00		0,00	0,00	0,00	0,00	0,00	0,00 INS
	CP	0,00		0,00	0,00	0,00	0,00	0,00	0,00
	T	0,00		0,00	0,00	0,00	0,00	(0,00)	0,00
Servizio 08									
Servizi di protezione civile									
	RS	0,00		0,00	0,00	0,00	0,00	0,00	0,00 INS
	CP	0,00		0,00	0,00	0,00	0,00	0,00	0,00
	T	0,00		0,00	0,00	0,00	0,00	(0,00)	0,00

(*) Motivi del verificarsi dei minori residui passivi: Insussistenti (INS); Prescritti (PRE).

(**) Indicare la parte degli impegni che si riferisce a mere regolazioni contabili di spese correlate alle entrate (COR).

FUNZIONI DELEGATE DALLA REGIONE - ANNO 2015

Quadro analitico per funzioni, servizi ed interventi, delle spese per funzioni delegate dalla regione da predisporre secondo le norme regionali (Art. 165, comma 12, decreto legislativo 18 agosto 2000, n. 267)

Descrizione	Residui conservati e stanziamenti definitivi di bilancio			Conto del Tesoriere		Determ. Dei residui		Impegni	Minori residui o economie	
	RS	Residui (A)		Pagamenti	Residui (B)	Residui da riportare				
		Competenza (F)	Totale (M)			Residui (C)	Residui (D=B+C)			
										Competenza (G)
T	Totale (M)		Totale (N)		Residui al 31/12 (O=C+H)		Impegni al 31/12 (P=D+I)		(L=F-I)	
2070801 Acquisizione di beni immobili	RS	3.238,98	82	0,00	0,00	0,00	0,00	0,00	3.238,98	INS
	CP	0,00		0,00	0,00	0,00	0,00	0,00	0,00	0,00
	T	3.238,98		0,00	0,00	0,00	0,00	0,00	0,00	0,00
2070805 Acquisizioni di beni mobili, macchine ed attrezzature tecnico-specifiche	RS	0,00	83	0,00	0,00	0,00	0,00	0,00	0,00	INS
	CP	0,00		0,00	0,00	0,00	0,00	0,00	0,00	0,00
	T	0,00		0,00	0,00	0,00	0,00	0,00	0,00	0,00
TOTALE SERVIZIO	RS	3.238,98		0,00	0,00	0,00	0,00	0,00	3.238,98	INS
	CP	0,00		0,00	0,00	0,00	0,00	0,00	0,00	0,00
	T	3.238,98		0,00	0,00	0,00	0,00	0,00	0,00	0,00
TOTALE FUNZIONE	RS	3.238,98		0,00	0,00	0,00	0,00	0,00	3.238,98	INS
	CP	0,00		0,00	0,00	0,00	0,00	0,00	0,00	0,00
	T	3.238,98		0,00	0,00	0,00	0,00	0,00	0,00	0,00
Funzione 09	Funzioni nel campo dello sviluppo economico									
Servizio 01	Agricoltura									
2090105 Acquisizioni di beni mobili, macchine ed attrezzature tecnico-specifiche	RS	0,00	84	0,00	0,00	0,00	0,00	0,00	0,00	INS
	CP	0,00		0,00	0,00	0,00	0,00	0,00	0,00	0,00
	T	0,00		0,00	0,00	0,00	0,00	0,00	0,00	0,00

(*) Motivi del verificarsi dei minori residui passivi: Insussistenti (INS); Prescritti (PRE).

(**) Indicare la parte degli impegni che si riferisce a mere regolazioni contabili di spese correlate alle entrate (COR).

FUNZIONI DELEGATE DALLA REGIONE - ANNO 2015

Quadro analitico per funzioni, servizi ed interventi, delle spese per funzioni delegate dalla regione da predisporre secondo le norme regionali (Art. 165, comma 12, decreto legislativo 18 agosto 2000, n. 267)

Descrizione	Residui conservati e stanziamenti definitivi di bilancio		n° di rif. allo svolgimento	Conto del Tesoriere		Determ. Dei residui		Impegni	Minori residui o economie
	RS	CP		Pagamenti		Residui da riportare			
				Residui (B)	Competenza (G)	Residui (C)	Competenza (H)		
T	Totale (M)	Totale (N)	Residui al 31/12 (O=C+H)	Impegni al 31/12 (P=D+I)	(E=A-D) (*)	(L=F-I)			
TOTALE SERVIZIO	RS	0,00		0,00	0,00	0,00	0,00	0,00	INS
	CP	0,00		0,00	0,00	0,00	0,00	0,00	0,00
	T	0,00		0,00	0,00	0,00	(0,00)	0,00	
Servizio 03									
2090301	RS	0,00	85	0,00	0,00	0,00	0,00	0,00	INS
Acquisizione di beni immobili	CP	0,00		0,00	0,00	0,00	0,00	0,00	0,00
	T	0,00		0,00	0,00	0,00	0,00	0,00	
2090305	RS	0,00	86	0,00	0,00	0,00	0,00	0,00	INS
Acquisizioni di beni mobili, macchine ed attrezzature tecnico-specifiche	CP	0,00		0,00	0,00	0,00	0,00	0,00	0,00
	T	0,00		0,00	0,00	0,00	0,00	0,00	
TOTALE SERVIZIO	RS	0,00		0,00	0,00	0,00	0,00	0,00	INS
	CP	0,00		0,00	0,00	0,00	0,00	0,00	0,00
	T	0,00		0,00	0,00	0,00	(0,00)	0,00	
TOTALE FUNZIONE	RS	0,00		0,00	0,00	0,00	0,00	0,00	INS
	CP	0,00		0,00	0,00	0,00	0,00	0,00	0,00
	T	0,00		0,00	0,00	0,00	(0,00)	0,00	

(*) Motivi del verificarsi dei minori residui passivi: Insussistenti (INS); Prescritti (PRE).

(**) Indicare la parte degli impegni che si riferisce a mere regolazioni contabili di spese correlate alle entrate (COR).

FUNZIONI DELEGATE DALLA REGIONE - ANNO 2015

Quadro analitico per funzioni, servizi ed interventi, delle spese per funzioni delegate dalla regione da predisporre secondo le norme regionali (Art. 165, comma 12, decreto legislativo 18 agosto 2000, n. 267)

Descrizione	Residui conservati e stanziamenti definitivi di bilancio			Conto del Tesoriere		Determ. Dei residui		Impegni	Minori residui o economie	
	RS	Residui (A)		Pagamenti	Residui da riportare	Residui (C)	Residui (D=B+C)			
		Competenza (F)								Residui (E=A-D) (*)
		Totale (M)								
CP	Totale (N)		Residui al 31/12 (O=C+H)		Impegni al 31/12 (P=D+I)		(L=F-I)			
T	RS	CP	T	RS	CP	T		RS	CP	T
TOTALE SPESE IN CONTO CAPITALE	RS	28.888.069,05	1.037.445,24	0,00	1.037.445,24	1.037.445,24	27.850.623,81	INS		
	CP	4.556.863,80	2.359.613,17	1.102.866,30	2.359.613,17	3.462.479,47	1.094.384,33	INS		
	T	33.444.932,85	3.397.058,41	1.102.866,30	3.397.058,41	4.499.924,71				
TOTALE GENERALE SPESE	RS	60.519.428,62	6.875.372,66	0,00	6.875.372,66	6.875.372,66	53.644.055,96	INS		
	CP	35.299.047,63	17.576.911,23	13.419.544,05	17.576.911,23	30.996.455,28	4.302.592,35	INS		
	T	95.818.476,25	24.452.283,89	13.419.544,05	24.452.283,89	37.871.827,94				

(*) Motivi del verificarsi dei minori residui passivi: Insussistenti (INS); Prescritti (PRE).

(**) Indicare la parte degli impegni che si riferisce a mere regolazioni contabili di spese correlate alle entrate (COR).

UTILIZZO CONTRIBUTI E TRASFERIMENTI DA PARTE DI ORGANISMI COMUNITARI E INTERNAZIONALI - ANNO 2015

Quadro analitico per funzioni, servizi ed interventi, delle spese finanziate con fondi comunitari ed internazionali

Descrizione	Residui conservati e stanziamenti definitivi di bilancio		Conto del Tesoriere		Determ. Dei residui		Impegni	Minori residui o economie	
	n° di rif. allo svolgimento		Pagamenti		Residui da riportare				
	RS	CP	Residui (A)	Residui (B)	Residui (C)	Residui (D=B+C)			
	CP	Competenza (F)	Competenza (G)	Competenza (H)	Competenza (I=G+H) (**)	Impegni al 31/12 (P=D+I)			
	T	Totale (M)	Totale (N)	Residui al 31/12 (O=C+H)				(E=A-D) (*)	
								(L=F-I)	
Titolo 1									
Spese correnti									
Funzioni generali di amministrazione, di gestione e di controllo									
Servizio 09									
Altri servizi generali									
1010902	RS	0,00	1	0,00	0,00	0,00	0,00	0,00	0,00
Acquisto di beni di consumo e/o materie prime	CP	0,00		0,00	0,00	0,00	0,00	0,00	0,00
	T	0,00		0,00	0,00	0,00	0,00	0,00	0,00
TOTALE SERVIZIO	RS	0,00		0,00	0,00	0,00	0,00	0,00	0,00
	CP	0,00		0,00	0,00	0,00	0,00	0,00	0,00
	T	0,00		0,00	0,00	0,00	0,00	0,00	0,00
TOTALE FUNZIONE	RS	0,00		0,00	0,00	0,00	0,00	0,00	0,00
	CP	0,00		0,00	0,00	0,00	0,00	0,00	0,00
	T	0,00		0,00	0,00	0,00	0,00	0,00	0,00
Funzioni nel settore sociale									
Servizio 02									
Assistenza infanzia, handicappati e altri servizi sociali									
1080203	RS	0,00	2	0,00	0,00	0,00	0,00	0,00	0,00
Prestazioni di servizi	CP	0,00		0,00	0,00	0,00	0,00	0,00	0,00
	T	0,00		0,00	0,00	0,00	0,00	0,00	0,00

(*) Motivi del verificarsi dei minori residui passivi: Insussistenti (INS); Prescritti (PRE).

(**) Indicare la parte degli impegni che si riferisce a mere regolazioni contabili di spese correlate alle entrate (COR).

UTILIZZO CONTRIBUTI E TRASFERIMENTI DA PARTE DI ORGANISMI COMUNITARI E INTERNAZIONALI - ANNO 2015

Quadro analitico per funzioni, servizi ed interventi, delle spese finanziate con fondi comunitari ed internazionali

Descrizione	Residui conservati e stanziamenti definitivi di bilancio		n° di rif. allo svolgimento	Conto del Tesoriere		Determ. Dei residui		Impegni		Minori residui o economie			
	RS	CP		Pagamenti		Residui da riportare		Residui (D=B+C)	Competenza (I=G+H) (**)				
				Residui (A)	Competenza (B)	Residui (C)	Competenza (H)						
											Totale (M)		Residui al 31/12 (O=C+H)
T	T	T	T	T	T	T	T	T	(E=A-D) (*)				
TOTALE SERVIZIO	RS	CP	T	0,00	0,00	0,00	0,00	0,00	0,00	0,00	0,00	INS	
				0,00	0,00	0,00	0,00	0,00	0,00	0,00	0,00	INS	
				0,00	0,00	0,00	0,00	0,00	0,00	0,00	(0,00)		
				0,00	0,00	0,00	0,00	0,00	0,00	0,00	0,00	INS	
				0,00	0,00	0,00	0,00	0,00	0,00	0,00	(0,00)		
				0,00	0,00	0,00	0,00	0,00	0,00	0,00	0,00	INS	
				0,00	0,00	0,00	0,00	0,00	0,00	0,00	(0,00)		
				0,00	0,00	0,00	0,00	0,00	0,00	0,00	0,00	INS	
Funzione 09	Funzioni nel campo dello sviluppo economico												
Servizio 02	Industria, commercio e artigianato												
1090201	RS	CP	T	5.456,91	5.432,30	24,61	0,00	0,00	24,61	24,61	0,00	5.432,30	INS
Personale				5.432,30	5.432,30	0,00	0,00	0,00	0,00	0,00	0,00	5.432,30	
				10.889,21	10.889,21	24,61	0,00	0,00	24,61	24,61	0,00		
1090202	RS	CP	T	708,39	708,39	0,00	0,00	0,00	0,00	0,00	0,00	708,39	INS
Acquisto di beni di consumo e/o materie prime				708,39	708,39	0,00	0,00	0,00	0,00	0,00	0,00	708,39	
				1.416,78	1.416,78	0,00	0,00	0,00	0,00	0,00	0,00		
1090203	RS	CP	T	40.187,43	29.703,91	10.483,52	0,00	0,00	10.483,52	10.483,52	0,00	29.703,91	INS
Prestazioni di servizi				29.703,91	29.703,91	7.426,25	0,00	0,00	7.426,25	7.426,25	0,00	22.277,66	
				69.891,34	69.891,34	17.909,77	0,00	0,00	17.909,77	17.909,77	0,00		

(*) Motivi del verificarsi dei minori residui passivi: Insussistenti (INS); Prescritti (PRE).

(**) Indicare la parte degli impegni che si riferisce a mere regolazioni contabili di spese correlate alle entrate (COR).

UTILIZZO CONTRIBUTI E TRASFERIMENTI DA PARTE DI ORGANISMI COMUNITARI E INTERNAZIONALI - ANNO 2015

Quadro analitico per funzioni, servizi ed interventi, delle spese finanziate con fondi comunitari ed internazionali

Descrizione	Residui conservati e stanziamenti definitivi di bilancio			n° di tit. allo svolgimento	Conto del Tesoriere		Determ. Dei residui		Impegni	Minori residui o economie				
	RS	CP	T		Pagamenti		Residui da riportare							
					Residui (B)	Competenza (G)	Residui (C)	Competenza (H)						
											Residui (E=A-D) (*)			
Totale (M)			Totale (N)		Residui al 31/12 (O=C+H)		Competenza (I=G+H) (**)		Impegni al 31/12 (P=D+I)		Residui (L=F-I)			
1090205 Trasferimenti	RS		109.727,66	6	0,00	0,00	0,00	0,00	0,00	109.727,66	INS			
	CP		109.727,66		109.570,52	0,00	0,00	109.570,52	0,00	157,14				
	T		219.455,32		109.570,52	0,00	0,00	109.570,52	0,00					
1090207 Imposte e tasse	RS		420,03	7	0,00	0,00	0,00	0,00	0,00	420,03	INS			
	CP		420,03		0,00	0,00	0,00	0,00	0,00	420,03				
	T		840,06		0,00	0,00	0,00	0,00	0,00					
TOTALE SERVIZIO	RS		156.500,42		10.508,13	0,00	0,00	10.508,13	10.508,13	145.992,29	INS			
	CP		145.992,29		116.996,77	0,00	0,00	116.996,77	116.996,77	28.995,52				
	T		302.492,71		127.504,90	0,00	0,00	127.504,90	127.504,90					
Servizio 03														
1090302 Acquisto di beni di consumo e/o materie prime	RS		0,00	8	0,00	0,00	0,00	0,00	0,00	0,00	INS			
	CP		0,00		0,00	0,00	0,00	0,00	0,00	0,00				
	T		0,00		0,00	0,00	0,00	0,00	0,00	0,00				
1090303 Prestazioni di servizi	RS		0,00	9	0,00	0,00	0,00	0,00	0,00	0,00	INS			
	CP		0,00		0,00	0,00	0,00	0,00	0,00	0,00				
	T		0,00		0,00	0,00	0,00	0,00	0,00	0,00				

(*) Motivi del verificarsi dei minori residui passivi: Insussistenti (INS); Prescritti (PRE).

(**) Indicare la parte degli impegni che si riferisce a mere regolazioni contabili di spese correlate alle entrate (COR).

UTILIZZO CONTRIBUTI E TRASFERIMENTI DA PARTE DI ORGANISMI COMUNITARI E INTERNAZIONALI - ANNO 2015

Quadro analitico per funzioni, servizi ed interventi, delle spese finanziate con fondi comunitari ed internazionali

Descrizione	Residui conservati e stanziamenti definitivi di bilancio		n° di rif. allo svolgimento	Conto del Tesoriere		Determin. Dei residui		Impegni	Minori residui o economie		
	RS	CP		Pagamenti	Residui da riportare	Residui					
						Residui (A)	Competenza (B)			Residui (C)	Competenza (D=B+C)
T	T	T	T	T	T	T	T	(E=A-D) (*)	(L=F-I)		
1090305	RS	CP	10	0,00	0,00	0,00	0,00	0,00	0,00	0,00	INS
Trasferimenti				12.100,00	10.404,18	0,00	0,00	10.404,18	10.404,18	1.695,82	
	T	T		12.100,00	10.404,18	0,00	0,00	10.404,18	10.404,18		
TOTALE SERVIZIO	RS	CP		0,00	0,00	0,00	0,00	0,00	0,00	0,00	INS
				12.100,00	10.404,18	0,00	0,00	10.404,18	10.404,18	1.695,82	
	T	T		12.100,00	10.404,18	0,00	0,00	10.404,18	10.404,18		
TOTALE FUNZIONE	RS	CP		156.500,42	10.508,13	0,00	0,00	10.508,13	10.508,13	145.992,29	INS
				158.092,29	127.400,95	0,00	0,00	127.400,95	127.400,95	30.691,34	
	T	T		314.592,71	137.909,08	0,00	0,00	137.909,08	137.909,08		
TOTALE TITOLO	RS	CP		156.500,42	10.508,13	0,00	0,00	10.508,13	10.508,13	145.992,29	INS
Spese correnti				158.092,29	127.400,95	0,00	0,00	127.400,95	127.400,95	30.691,34	
	T	T		314.592,71	137.909,08	0,00	0,00	137.909,08	137.909,08		
TOTALE GENERALE SPESE	RS	CP		156.500,42	10.508,13	0,00	0,00	10.508,13	10.508,13	145.992,29	INS
				158.092,29	127.400,95	0,00	0,00	127.400,95	127.400,95	30.691,34	
	T	T		314.592,71	137.909,08	0,00	0,00	137.909,08	137.909,08		

(*) Motivi del verificarsi dei minori residui passivi: Insussistenti (INS); Prescritti (PRE).

(**) Indicare la parte degli impegni che si riferisce a mere regolazioni contabili di spese correlate alle entrate (COR).

QUADRO GENERALE RIASSUNTIVO DELLA GESTIONE DI COMPETENZA

RISCOSSIONI	(+)	53.277.076,58
PAGAMENTI	(-)	40.199.980,42
DIFFERENZA		13.077.096,16
RESIDUI ATTIVI	(+)	19.654.249,85
RESIDUI PASSIVI	(-)	25.409.686,86
DIFFERENZA		-5.755.437,01
AVANZO (+) O DISAVANZO (-)		7.321.659,15
RISULTATO DI GESTIONE		0,00
Fondi per Finanziamento Spese in Conto Capitale		0,00
Fondi di Ammortamento		0,00
Fondi Vincolati		0,00
Fondi Non Vincolati		0,00
AVANZO DI AMMINISTRAZIONE ESERCIZIO PRECEDENTE		0,00

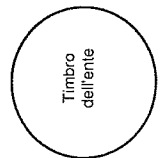
QUADRO GENERALE RIASSUNTIVO DELLA GESTIONE FINANZIARIA

	GESTIONE		
	RESIDUI	COMPETENZA	TOTALE
Fondo di cassa al 1° gennaio	=====	=====	5.165.133,65
RISCOSSIONI	5.151.115,22	53.277.076,58	58.428.191,80
PAGAMENTI	11.246.319,10	40.199.980,42	51.446.299,52
FONDO DI CASSA AL 31 DICEMBRE			
PAGAMENTI per azioni esecutive non regolarizzate al 31 dicembre			12.147.025,93
			0,00
DIFFERENZA			
RESIDUI ATTIVI	1.188.448,41	19.654.249,85	12.147.025,93
RESIDUI PASSIVI	1.154.985,30	25.409.686,86	20.842.698,26
DIFFERENZA			
			-5.721.973,90
	AVANZO (+) O DISAVANZO (-)		6.425.052,03
Fondo pluriennale vincolato per spese correnti			48.523,77
Fondo pluriennale vincolato per spese in conto capitale			5.979.928,08
	AVANZO (+) O DISAVANZO (-)		396.600,18
Risultato di amministrazione			-797.779,61
Fondi Vincolati			-3.658.318,21
Fondi per Finanziamento Spese in Conto Capitale			

NOVARA, li

IL SEGRETARIO

IL RAPPRESENTANTE LEGALE



IL RESPONSABILE DEL SERVIZIO FINANZIARIO

PROVINCIA DI NOVARA

**CERTIFICAZIONE DEI PARAMETRI OBIETTIVI PER LE PROVINCE AI FINI DELL'ACCERTAMENTO DELLA
CONDIZIONE DI ENTE STRUTTURALMENTE DEFICITARIO PER IL TRIENNIO 2014 - 2016**

CODICE ENTE
1010520000

Parametri da considerare per
l'individuazione delle condizioni
strutturalmente deficitarie

	CODICE	SI	NO
1) Valore negativo del risultato contabile di gestione superiore in termini di valore assoluto al 2,5 per cento rispetto alle entrate correnti (a tali fini al risultato contabile si aggiunge l'avanzo di amministrazione utilizzato per le spese di investimento);	50010		X
2) Volume dei residui passivi complessivi provenienti dal titolo I superiore al 50 per cento degli impegni della medesima spesa corrente (al netto del valore pari ai residui attivi da contributi e trasferimenti correnti dalla regione nonché da contributi e trasferimenti della regione per funzioni delegate);	50020		X
3) Volume complessivo delle spese di personale a vario titolo rapportato al volume complessivo delle entrate correnti desumibili dai titoli I, II e III superiore al 38 per cento; tale valore è calcolato al netto dei contributi regionali nonché di altri enti pubblici finalizzati a finanziare spese di personale per cui il valore di tali contributi va detratto sia al numeratore che al denominatore del parametro;	50030		X
4) Consistenza dei debiti di finanziamento non assistiti da contribuzioni superiore al 160 per cento per gli enti che presentano un risultato contabile di gestione positivo e superiore al 140 per cento per gli enti che presentano un risultato contabile di gestione negativo rispetto alle entrate correnti desumibili dai titoli I, II e III, fermo restando il rispetto del limite di indebitamento di cui all'art. 204 del T.U.E.L. con le modifiche di cui all'art. 8, comma 1 della legge 12 novembre 2011 n. 183, a decorrere dall'1 gennaio 2012;	50040		X
5) Consistenza dei debiti fuori bilancio riconosciuti nel corso dell'esercizio superiore al 1 per cento rispetto ai valori di accertamento delle entrate correnti, fermo restando che l'indice si considera negativo ove tale soglia venga superata in tutti gli ultimi tre esercizi finanziari;	50050		X
6) Eventuale esistenza al 31 dicembre di anticipazioni di tesoreria non rimborsate superiori al 5 per cento rispetto alle entrate correnti;	50060		X
7) Esistenza di procedimenti di esecuzione forzata superiore allo 0,5 per cento delle spese correnti, anche se non hanno prodotto vincoli a seguito delle disposizioni di cui all'art. 159 del T.U.E.L.;	50070		X
8) Ripiano squilibri in sede di provvedimento di salvaguardia di cui all'art. 193 del T.U.E.L. con misure di alienazione di beni patrimoniali e/o avanzo di amministrazione superiore al 5% dei valori della spesa corrente, fermo restando quanto previsto dall'articolo 1, commi 443 e 444 della legge 24 dicembre 2012 n. 228 a decorrere dall'1 gennaio 2013; ove sussistano i presupposti di legge per finanziare il riequilibrio in più esercizi finanziari, viene considerato al numeratore del parametro l'intero importo finanziato con misure di alienazione di beni patrimoniali, oltre che di avanzo di amministrazione, anche se destinato a finanziare lo squilibrio nei successivi esercizi finanziari.	50080		X

Si attesta che i parametri suindicati sono stati determinati in base alle risultanze amministrativo-contabili dell'ente

Novara,

IL SEGRETARIO GENERALE

IL RESPONSABILE DEL SERVIZIO FINANZIARIO

IL LEGALE RAPPRESENTANTE DELL'ENTE

CONTO DI BILANCIO ANNO 2015
INDICATORI FINANZIARI ED ECONOMICI GENERALI

	2013	2014	2015
Autonomia finanziaria	19.011.088,75 + 1.910.306,12 19.011.088,75 + 35.983.043,57 + 19.011.088,75	55,86	48,32
Autonomia impositiva	19.011.088,75 + 35.983.043,57 + 19.011.088,75	51,61	43,09
Pressione finanziaria	19.011.088,75 + 35.983.043,57 370524	141,56	99,94
Pressione tributaria	19.011.088,75	76,30	45,44
Intervento erariale	6.863.586,45	0,77	0,63
Intervento regionale	28.773.853,10 370524	61,47	53,66
Incidenza residui attivi	20.842.698,26 72.931.326,43	155,92	168,83
Incidenza residui passivi	26.564.672,16 65.609.667,28	196,56	168,64
Indebitamento locale pro capite	89.793.399,18 370524	265,91	245,10
Velocità riscossione entrate proprie	18.761.906,81 + 1.721.090,81 19.011.088,75 + 1.910.306,12	0,86	0,89
Rigidità spesa corrente	Spesa personale + Quote amm.to mutui Totale entrate Titolo I + II + III	28,91	40,51
Velocità gestione spese correnti	Pagamenti Titolo I competenza Impegni Titolo I competenza	0,59	0,63
Redditività del patrimonio	Entrate patrimoniali	0,03	0,06
Patrimonio pro capite	Valore patrimoniale disponibile Valori beni patrimoniali indisponibili	134,74	133,08
Patrimonio pro capite	Popolazione	30,16	28,05
Patrimonio pro capite	Valori beni demaniali Popolazione	160,90	157,15
Rapporto dipendenti/popolazione	Dipendenti Popolazione	0,000676	0,000646

CONTO DI BILANCIO ANNO 2015
SERVIZI INDISPENSABILI PER PROVINCE

SERVIZIO	PARAMETRO DI EFFICACIA	2013	2014	2015	PARAMETRO DI EFFICIENZA	2013	2014	2015
1. Servizi connessi agli organi istituzionali	numero addetti popolazione 3 370.524	0,0000163	0,0000135	0,0000081	costo totale popolazione 269.746,28 370.524	2,9526365	1,7597130	0,7280130
2. Amministrazione generale	numero addetti popolazione 89 370.524	0,0002719	0,0002557	0,0002402	costo totale popolazione 5.127.139,04 370.524	19,5759681	17,3485228	13,8375356
3. Servizi connessi all'ufficio tecnico provinciale	domande evase domande presentate 2.349 2.349	1	1	1	costo totale popolazione 58.693,21 370.524	0,1964586	0,1691875	0,1584060
4. Servizi connessi all'istruzione tecnica scientifica	numero aule studenti frequentanti 813 13.404	0,0617125	0,0618251	0,0606535	costo totale studenti frequentanti 4.037.084,92 13.404	455,9496030	467,3672502	301,1850880
5. Servizio connessi al provveditorato agli studi					costo totale popolazione 0,00 0	0	0	0
6. Servizi di tutela ambientale	numero addetti Km ² superficie ente 14 1.338,79	0,0112041	0,0112041	0,0104572	costo totale Km ² superficie ente 748.269,28 1.338,79	730,6863586	593,7020817	558,9146020
7. Servizi di assistenza all'infanzia abbandonata, ai ciechi ed ai sordomuti	domande soddisfatte domande presentate 0,00 0,00	0	0	0	costo totale assistiti 0,00 0,00	0	0	0
8. Servizi di viabilità provinciali	numero addetti Km strade 31 781	0,0448143	0,0422535	0,0396927	costo totale Km strade 4.491.220,98 781	9.063,4875800	7.146,5768246	5.750,6030474
9. Servizi connessi agli interventi nell'agricoltura					costo totale popolazione 961.730,41 370.524	3,5697396	3,4575323	2,5955955

SERVIZI DIVERSI per province

SERVIZIO	PARAMETRO DI EFFICACIA	ANNO 199..	ANNO 199..	ANNO 199..	ANNO 199..	ANNO 199..	ANNO 199..	ANNO 199..	ANNO 199..	PROVENTI
1. Trasporti pubblici	Parametro di efficacia spazio per Km posti disponibili X Km percorsi									provento totale Km percorsi
2. Altri servizi	domande soddisfatte domande presentate									provento totale unità di misura del servizio

NUMERO

CONTO ECONOMICO

Esercizio 2015

	IMPORTI		
	PARZIALI	TOTALI	COMPLESSIVI
A) PROVENTI DELLA GESTIONE			
1) Proventi tributari	19.011.088,75		
2) Proventi da trasferimenti	35.983.043,57		
3) Proventi da servizi pubblici	657.741,77		
4) Proventi da gestione patrimoniale	375.559,77		
5) Proventi diversi	865.254,91		
6) Proventi da concessioni di edificare	0,00		
7) Incrementi di immobilizzazioni per lavori interni	0,00		
8) Variazioni rimanenze prodotti in corso di lavorazione ect	0,00		
Totale proventi della gestione (A)		56.892.688,77	
B) COSTI DELLA GESTIONE			
9) Personale	9.063.643,18		
10) Acquisto di materie prime e/o beni di consumo	277.381,64		
11) Variazioni rimanenze di materie prime e/o beni di consumo	0,00		
12) Prestazioni di servizio	29.818.960,72		
13) Godimento beni di terzi	297.308,86		
14) Trasferimenti	5.271.310,22		
15) Imposte e Tasse	893.490,01		
16) Quote di ammortamento d'esercizio	5.811.186,78		
Totale costi della gestione (B)		51.433.281,41	
RISULTATO DELLA GESTIONE (A-B)		5.459.407,36	
C) PROVENTI E ONERI DA AZIENDE SPECIALI E PARTECIPATE			
17) Utili	0,00		
18) Interessi su capitale di dotazione	0,00		
19) Trasferimenti ad aziende	0,00		
Totale (C) (17+18-19)		0,00	
RISULTATO DELLA GESTIONE OPERATIVA (A-B+/-C)		5.459.407,36	
D) PROVENTI ED ONERI FINANZIARI			
20) Interessi Attivi	11.749,67		
21) Interessi Passivi			
- su mutui e prestiti	3.392.630,31		
- su obbligazioni	0,00		
- su anticipazioni	0,00		
- per altre cause	0,00		
Totale (D) (20-21)		-3.380.880,64	
E) PROVENTI ED ONERI STRAORDINARI			

CONTO ECONOMICO - Esercizio 2015

22) Insussistenze del passivo

23) Sopravvenienze attive

24) Plusvalenze patrimoniali

Totale Proventi (e1) (22+23+24)

25) Insussistenze dell'attivo

26) Minusvalenze patrimoniali

27) Accantonamento per svalutazione crediti

28) Oneri straordinari

Totale Oneri (e2) (25+26+27+28)

Totale (E) (e1-e2)

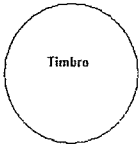
RISULTATO ECONOMICO DELL'ESERCIZIO (A-B+/-C+/-D+/-E)

IMPORTI		
PARZIALI	TOTALI	COMPLESSIVI
30.198.191,20		
0,05		
33.641,63		
	30.231.832,88	
35.824.596,81		
1.549,05		
81.570,98		
560.585,77		
	36.468.302,61	
	-6.236.469,73	
		-4.157.943,01

IL SEGRETARIO GENERALE

IL RESPONSABILE DEL SERVIZIO FINANZIARIO

IL LEGALE RAPPRESENTANTE DELL'ENTE



PROSPETTO DI CONCILIAZIONE

Esercizio 2015

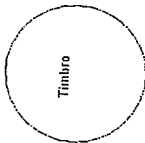
PROSPETTO DI CONCILIAZIONE - SPESE 2015
(MOD.18 DPR 194/96)

	ALTRE RETTIFICHE DEL RISULTATO FINANZIARIO						AL CONTO DEL PATRIMONIO			
	RISCONTI ATTIVI		RATEI PASSIVI		# C.E. (15-25-35-45-55-65)	NOTE	# C.P.	ATTIVO	# C.P.	PASSIVO
	initali + (25)	finali - (35)	initali + (45)	finali - (55)						
TITOLO I - SPESE CORRENTI	(15)				(65)					
1) Personale	9.053.643,19	0,00	0,00	0,00	0,00B9					
2) Acquisti di beni di consumo e/o materie prime	278.303,84	0,00	0,00	0,00	496,18B0					
3) Prestazioni di servizi	29.818.963,74	0,00	0,00	0,00	0,00B2					
4) Utilizzo di beni di terzi	297.306,86	0,00	0,00	0,00	0,00B3					
5) Trasferimenti, di cui:										
- Stato	0,00	0,00	0,00	0,00	0,00B4					
- Regione	0,00	0,00	0,00	0,00	0,00B4					
- Province e Città metropolitane	472,86	0,00	0,00	0,00	0,00B4					
- Comuni e unioni di Comuni	238.523,77	0,00	0,00	0,00	0,00B4					
- Comunità montane	0,00	0,00	0,00	0,00	0,00B4					
- Aziende speciali e partecipate	0,00	0,00	0,00	0,00	0,00C9					
- Altri	4.671.111,78	0,00	0,00	0,00	546,1658B8A					
6) Interessi passivi ed oneri finanziari diversi	3.323.630,31	0,00	0,00	0,00	0,00C1					
7) Imposte e tasse	693.480,01	0,00	0,00	0,00	0,00B5					
8) Oneri straordinari della gestione corrente	553.662,02	0,00	0,00	0,00	7.522,72EE8					
TOTALE	49.022.573,35	0,00	0,00	0,00	551.731,34					
TITOLO II - SPESE IN CONTO CAPITALE										
1) Acquisione di beni immobili di cui:	7.019.262,14									
- Organismi eseguiti	5.470.673,71									
- Bisomme rimaste da pagare	1.548.601,43									
2) Espigni e servizi onerosi di cui:	0,00									
- Organismi eseguiti	0,00									
- Bisomme rimaste da pagare	0,00									
3) Acquisto di beni specifici per realizzazioni in economia di cui:	0,00									
- Organismi eseguiti	0,00									
- Bisomme rimaste da pagare	0,00									
4) Utilizzo di beni di terzi per realizzazioni in economia di cui:	0,00									
- Organismi eseguiti	0,00									
- Bisomme rimaste da pagare	0,00									
5) Acquisione di beni mobili, macchine ed attrezzature tecnico-scientifiche di cui:	42.302,62									
- Organismi eseguiti	4.514,00									
- Bisomme rimaste da pagare	37.788,62									
6) Ricarichi professionali esterni di cui:	40.526,46									
- Organismi eseguiti	0,00									
- Bisomme rimaste da pagare	40.526,46									
7) Trasferimenti di capitale di cui:	1.769.529,47									
- Organismi eseguiti	1.019.045,67									
- Bisomme rimaste da pagare	750.483,80									
8) Anticipazioni economiche di cui:	0,00									
- Organismi eseguiti	0,00									
- Bisomme rimaste da pagare	0,00									
TOTALE	8.871.884,01									
a) Totale pagamenti eseguiti	6.494.164,38									
b) Totale somme rimaste da pagare	2.377.719,63									
TITOLO III - RIMBORSO DI PRESTITI										
1) Rimborso di anticipazioni di cassa	0,00									
2) Rimborso di finanziamenti a breve termine	0,00									
3) Rimborso di quota capitale di mutui a prestiti	1.259.169,84									
4) Rimborso prestiti obbligazionari	0,00									
5) Rimborso di quota capitale di debiti pluriennali	0,00									
TOTALE	1.259.169,84									
TITOLO IV - SERVIZI PER CONTO TERZI										
TOTALE GENERALE	65.809.487,26									

- Variazioni nelle rimanenze di prodotti in corso di lavorazione, ecc.
- Quote di ammortamento dell'esercizio
- Accantonamenti per svalutazione crediti
- Inossistenze dell'attivo

.....
IL SEGRETARIO GENERALE

IL RESPONSABILE DEL SERVIZIO FINANZIARIO



IL LEGALE RAPPRESENTANTE DELL'ENTE

CONTO DEL PATRIMONIO

Esercizio 2015

CONTO DEL PATRIMONIO (Attivo) Anno 2015

A) IMMOBILIZZAZIONI

D) IMMOBILIZZAZIONI IMMATERIALI

1) Costi pluriennali capitalizzati

Totale

II) IMMOBILIZZAZIONI MATERIALI

- 1) Beni demaniali
- 2) Terreni (Patrimonio indisponibile)
- 3) Terreni (patrimonio disponibile)
- 4) Fabbricati (patrimonio indisponibile)
- 5) Fabbricati (patrimonio disponibile)
- 6) Macchinari, Attrezzature e Impianti
- 7) Attrezzature e sistemi informatici
- 8) Automezzi e motomezzi
- 9) Mobili e macchine per ufficio
- 10) Universalità di beni (Patrimonio indisponibile)
- 11) Universalità di beni (Patrimonio disponibile)
- 12) Diritti reali su beni di terzi
- 13) Immobilizzazioni in corso

Totale

III) IMMOBILIZZAZIONI FINANZIARIE

- 1) Partecipazioni in:
 - a) imprese controllate
 - b) imprese collegate
 - c) altre imprese
- 2) Crediti verso
 - a) imprese controllate
 - b) imprese collegate
 - c) altre imprese
- 3) Titoli (investimenti a medio e lungo termine)
- 4) Crediti di dubbia esigibilità
- 5) Crediti per depositi cauzionali

Totale

Importi Parziali	Consistenza Iniziale	Variazioni da C/Finanziario		Variazioni da altre cause		Consistenza Finale
		+	-	+	-	
	4.264.264,15	0,00	0,00	290.326,87	1.211.595,19	3.342.995,83
Totale	4.264.264,15	0,00	0,00	290.326,87	1.211.595,19	3.342.995,83
	58.377.997,75	0,00	0,00	0,00	1.176.485,64	57.201.512,11
	2.565.467,54	0,00	0,00	0,00	0,00	2.565.467,54
	54.762,38	0,00	0,00	0,00	0,00	54.762,38
	46.872.082,21	0,00	0,00	67.222,00	2.640.843,68	44.298.460,53
	10.365.286,36	0,00	0,00	0,00	676.505,03	9.688.781,33
	29.893,75	4.270,00	0,00	47.494,30	62.758,45	18.899,60
	94.403,45	1.232,16	0,00	124.534,90	162.784,49	57.386,02
	32.659,58	4.186,78	4.186,78	428.555,17	448.614,90	12.599,85
	164.197,27	0,00	0,00	184.867,25	187.509,44	161.555,08
	0,00	0,00	0,00	0,00	0,00	0,00
	0,00	0,00	0,00	0,00	0,00	0,00
	0,00	0,00	0,00	0,00	0,00	0,00
	111.045.857,23	6.260.438,14	0,00	0,00	1.765.914,85	115.540.380,52
Totale	229.602.607,52	6.270.127,08	4.186,78	852.673,62	7.121.416,48	229.599.804,96
	0,00	0,00	0,00	0,00	0,00	0,00
	0,00	0,00	0,00	0,00	0,00	0,00
	0,00	0,00	0,00	0,00	0,00	0,00
	778.614,18	0,00	0,00	0,00	0,00	778.614,18
	0,00	0,00	0,00	0,00	0,00	0,00
	0,00	0,00	0,00	0,00	0,00	0,00
	0,00	0,00	0,00	0,00	0,00	0,00
	0,00	0,00	0,00	0,00	0,00	0,00
	0,00	0,00	0,00	0,00	0,00	0,00
	0,00	0,00	0,00	0,00	0,00	0,00
	0,00	0,00	0,00	81.570,98	81.570,98	0,00
	0,00	0,00	0,00	0,00	0,00	0,00
Totale	778.614,18	0,00	0,00	81.570,98	81.570,98	778.614,18

CONTO DEL PATRIMONIO (Attivo) Anno 2015

TOTALE IMMOBILIZZAZIONI

B) ATTIVO CIRCOLANTE

I) RIMANENZE

Totale

II) CREDITI

- 1) Verso contribuenti
- 2) Verso enti del settore pubblico allargato

a) Stato - correnti

- capitale

b) Regione - correnti

- capitale

c) Altri - correnti

- capitale

3) Crediti vs debitori diversi

a) verso utenti di servizi pubblici

b) verso utenti di beni patrimoniali

c) verso altri - correnti

- capitale

d) da alienazioni patrimoniali

e) per somme corrisposte c/terzi

4) Crediti per IVA

5) Per Depositi

a) Banche

b) Cassa Depositi e Prestiti

Totale

III) ATTIVITA FINANZIARIE CHE NON COSTITUISCONO IMMOBILIZZI

1) Titoli

Totale

IV) DISPONIBILITA' LIQUIDE

1) Fondo di cassa

2) Depositi bancari

Importi Parziali	Consistenza Iniziale	Variazioni da C/Finanziario		Variazioni da altre cause		Consistenza Finale
		+	-	+	-	
	234.645.485,85	6.270.127,08	4.186,78	1.224.571,47	8.414.582,65	233.721.414,97
	0,00	0,00	0,00	0,00	0,00	0,00
Totale	0,00	0,00	0,00	0,00	0,00	0,00
	2.330.019,00	0,00	1.161.212,38	249.181,94	1.187.034,15	230.954,41
	0,00	0,00	0,00	0,00	0,00	0,00
	5.958.089,63	0,00	0,00	739.586,50	5.958.089,63	739.586,50
	812.250,00	0,00	0,00	145.250,00	812.250,00	145.250,00
	30.858.529,38	0,00	3.202.331,46	11.984.512,13	27.656.197,92	11.984.512,13
	21.626.692,45	0,00	0,00	1.470.266,48	21.626.692,45	1.470.266,48
	363.811,55	0,00	54.469,28	152.146,89	309.342,27	152.146,89
	90.000,00	0,00	0,00	90.000,00	90.000,00	90.000,00
	0,00	0,00	0,00	0,00	0,00	0,00
	3.712,46	0,00	194,03	4.392,52	3.712,79	4.198,16
	257.524,85	0,00	141.415,52	64.936,05	122.377,84	58.667,54
	860.435,01	0,00	247.902,45	119.886,79	647.223,01	85.196,34
	202.006,11	0,00	0,00	29.834,00	224.196,29	7.643,82
	0,00	0,00	0,00	0,00	0,00	0,00
	1.349.537,60	10.000,00	161.089,19	201.934,48	10.000,00	1.390.382,89
	0,00	0,00	0,00	0,00	0,00	0,00
	0,00	0,00	0,00	0,00	0,00	0,00
	0,00	0,00	0,00	0,00	0,00	0,00
	12.446.299,22	0,00	182.500,91	4.402.322,12	12.263.798,31	4.402.322,12
Totale	77.158.907,26	10.000,00	5.151.115,22	19.654.249,90	70.910.914,66	20.761.127,28
	0,00	0,00	0,00	0,00	0,00	0,00
Totale	0,00	0,00	0,00	0,00	0,00	0,00
	5.165.133,65	58.428.191,80	51.446.299,52	0,00	0,00	12.147.025,93
	0,00	0,00	0,00	0,00	0,00	0,00

CONTO DEL PATRIMONIO (Attivo) Anno 2015

Importi Parziali	Consistenza Iniziale	Variazioni da C/Finanziario		Variazioni da altre cause		Consistenza Finale
		+	-	+	-	
Totale	5.165.133,65	58.428.191,80	51.446.299,52	0,00	0,00	12.147.025,93
TOTALE ATTIVO CIRCOLANTE	82.324.040,91	58.438.191,80	56.597.414,74	19.654.249,90	70.910.914,66	32.908.153,21
Totale	0,00	0,00	0,00	0,00	0,00	0,00
Totale	0,00	0,00	0,00	0,00	0,00	0,00
Totale	0,00	0,00	0,00	0,00	0,00	0,00
TOTALE RATEI E RISCONTI	0,00	0,00	0,00	0,00	0,00	0,00
TOTALE DELL'ATTIVO (A+B+C)	316.969.526,76	64.708.318,88	56.601.601,52	20.878.821,37	79.325.497,31	266.629.568,18
D) OPERE DA REALIZZARE	45.873.911,17	2.377.799,63	45.873.911,17	0,00	0,00	2.377.799,63
E) BENI CONFERITI IN AZIENDE SPECIALI	0,00	0,00	0,00	0,00	0,00	0,00
F) BENI DI TERZI	0,00	0,00	0,00	0,00	0,00	0,00
TOTALE (D+E+F)	45.873.911,17	2.377.799,63	45.873.911,17	0,00	0,00	2.377.799,63

CONTO DEL PATRIMONIO (Passivo) Anno 2015

A) PATRIMONIO NETTO

D) Netto patrimoniale

II) Netto da beni demaniali

TOTALE PATRIMONIO NETTO

B) CONFERIMENTI

D) Conferimenti da trasferimenti in c/capitale

II) Conferimenti da concessioni di edificare

TOTALE CONFERIMENTI

C) DEBITI

D) Debiti di finanziamento

1) per finanziamenti a breve termine

2) per mutui e prestiti

3) per prestiti obbligazionari

4) per debiti pluriennali

Totale

II) Debiti di funzionamento

III) Debiti per IVA

IV) Debiti per anticipazioni di cassa

V) Debiti per somme anticipate da terzi

VI) Debiti verso:

1) imprese controllate

2) imprese collegate

3) altri (aziende speciali, consorzi, istituzioni)

Totale

TOTALE DEBITI

D) RATEI E RISCONTI

Importi Parziali	Consistenza Iniziale	Variazioni da C/Finanziario		Variazioni da altre cause		Consistenza Finale
		+	-	+	-	
	55.515.061,35	6.661.670,01	11.353.401,33	0,00	4.157.943,01	46.665.387,02
	28.842.411,11	0,00	0,00	0,00	0,00	28.842.411,11
	84.357.472,46	6.661.670,01	11.353.401,33	0,00	4.157.943,01	75.507.798,13
	99.691.567,33	1.168.175,64	1.667.902,04	1.735.350,48	24.139.314,54	76.787.876,87
	0,00	0,00	0,00	0,00	0,00	0,00
	99.691.567,33	1.168.175,64	1.667.902,04	1.735.350,48	24.139.314,54	76.787.876,87
	0,00	0,00	0,00	0,00	0,00	0,00
	91.045.045,30	0,00	1.259.169,84	7.523,72	0,00	89.793.399,18
	0,00	0,00	0,00	0,00	0,00	0,00
	61.332,41	0,00	1.784,29	0,00	0,00	59.548,12
	91.106.377,71	0,00	1.260.954,13	7.523,72	0,00	89.852.947,30
	39.170.892,31	23.650.432,13	32.328.004,19	22.095.866,43	30.198.191,20	22.390.995,48
	0,00	0,00	0,00	0,00	0,00	0,00
	0,00	0,00	0,00	0,00	0,00	0,00
	1.732.819,97	6.253.019,60	6.087.823,65	191.934,48	0,00	2.089.950,40
	0,00	0,00	0,00	0,00	0,00	0,00
	910.396,98	0,00	0,00	0,00	910.396,98	0,00
	132.920.486,97	29.903.451,73	39.676.781,97	22.295.324,63	31.108.588,18	114.333.893,18

CONTO DEL PATRIMONIO (Passivo) Anno 2015

D) Ratei passivi

II) Risconti passivi

TOTALE RATEI E RISCONTI

TOTALE DEL PASSIVO (A+B+C+D)

E) IMPEGNI OPERE DA REALIZZARE

F) CONFERIMENTI IN AZIENDE SPECIALI

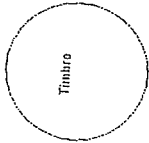
G) BENI DI TERZI

TOTALE (E+F+G)

Importi Parziali	Consistenza Iniziale	Variazioni da C/Finanziario		Variazioni da altre cause		Consistenza Finale
		+	-	+	-	
	0,00	0,00	0,00	0,00	0,00	0,00
	0,00	0,00	0,00	0,00	0,00	0,00
	0,00	0,00	0,00	0,00	0,00	0,00
	316.969.526,76	37.733.297,38	52.698.085,34	24.030.675,11	59.405.845,73	266.629.568,18
	45.873.911,17	2.377.799,63	45.873.911,17	0,00	0,00	2.377.799,63
	0,00	0,00	0,00	0,00	0,00	0,00
	0,00	0,00	0,00	0,00	0,00	0,00
	45.873.911,17	2.377.799,63	45.873.911,17	0,00	0,00	2.377.799,63

.....
IL SEGRETARIO GENERALE

IL RESPONSABILE DEL SERVIZIO FINANZIARIO



IL LEGALE RAPPRESENTANTE DELL'ENTE



PROVINCIA di NOVARA
ELENCO DELLE SPESE DI RAPPRESENTANZA
SOSTENUTE DAGLI ORGANI DI GOVERNO DELL'ENTE
NELL'ANNO 2015

(articolo 16, comma 26, del decreto legge 13 agosto 2011, n. 138)

PROVINCIA di NOVARA
ELENCO DELLE SPESE DI RAPPRESENTANZA
SOSTENUTE DAGLI ORGANI DI GOVERNO DELL'ENTE
NELL'ANNO 2015
(articolo 16, comma 26, del decreto legge 13 agosto 2011, n. 138)

SPESE DI RAPPRESENTANZA SOSTENUTE NELL'ANNO 2015 ¹

Descrizione dell'oggetto della spesa	Occasione in cui la spesa è stata sostenuta	Importo della spesa
	NEGATIVO ai sensi dell'art. 1, comma 420, della legge 23 dicembre 2014, n. 190	
	Totale delle spese sostenute	

Novara, _____

IL SEGRETARIO DELL'ENTE



IL RESPONSABILE DEL SERVIZIO FINANZIARIO

L'ORGANO DI REVISIONE ECONOMICO FINANZIARIO ²

(1) Ai fini dell'elencazione si richiamano i seguenti principi e criteri generali desunti dal consolidato orientamento della giurisprudenza:

- stretta correlazione con le finalità istituzionali dell'ente ;
- sussistenza di elementi che richiedano una proiezione esterna delle attività dell'ente per il migliore perseguimento dei propri fini istituzionali;
- rigorosa motivazione con riferimento allo specifico interesse istituzionale perseguito, alla dimostrazione del rapporto tra l'attività dell'ente e la spesa erogata, nonché alla qualificazione del soggetto destinatario dell'occasione della spesa;
- rispondenza a criteri di ragionevolezza e di congruità rispetto ai fini.

(2) E' richiesta la sottoscrizione di almeno due componenti del collegio, sempreché il regolamento di contabilità non preveda la presenza di tutti i componenti per il funzionamento, ovvero dell'unico revisore nei casi in cui l'organo sia costituito da un solo revisore.

RILEVAZIONE FINALE DATI SIOPE

Esercizio 2015

Ente Codice 000711680
Ente Descrizione AMMINISTRAZIONE PROVINCIALE DI NOVARA
Categoria Province - Comuni - Citta' metropolitane - Unioni di Comuni
Sotto Categoria PROVINCE
Periodo MENSILE Dicembre 2015
Prospetto DISPONIBILITA' LIQUIDE
Tipo Report Semplice
Data ultimo aggiornamento 07-apr-2016
Data stampa 07 apr-2016
Importi in EURO

Importo a
tutto il
periodo

000711680 - AMMINISTRAZIONE PROVINCIALE DI NOVARA

CONTO CORRENTE DI TESORERIA

1100	FONDO DI CASSA DELL'ENTE ALL' INIZIO DELL'ANNO (1)	5.165.133,65
1200	RISCOSSIONI EFFETTUATE DALL'ENTE A TUTTO IL MESE (2)	58.428.191,80
1300	PAGAMENTI EFFETTUATI DALL'ENTE A TUTTO IL MESE (3)	51.446.299,52
1400	FONDO DI CASSA DELL'ENTE ALLA FINE DEL PERIODO DI RIFERIMENTO (4) (1+2-3)	12.147.025,93
1450	FONDO DI CASSA DELL'ENTE ALLA FINE DEL PERIODO DI RIFERIMENTO - QUOTA	0,00

FONDI DELL'ENTE PRESSO IL TESORIERE AL DI FUORI DEL CONTO DI TESORERIA

2100	DISPONIBILITA' LIQUIDE LIBERE ALLA FINE DEL MESE COMPRESSE QUELLE REIMPIEGATE	0,00
2200	DISPONIBILITA' LIQUIDE VINCOLATE ALLA FINE DEL MESE COMPRESSE QUELLE	0,00

FONDI DELL'ENTE PRESSO ALTRI ISTITUTI DICREDITO

2300	DISPONIBILITA' LIQUIDE LIBERE ALLA FINE DEL MESE COMPRESSE QUELLE REIMPIEGATE	0,00
2400	DISPONIBILITA' LIQUIDE VINCOLATE ALLA FINE DEL MESE COMPRESSE QUELLE	0,00

CONCORDANZA TRA IL CONTO DI TESORERIA E LA CONTABILITA' SPECIALE DI T.U.

1500	DISPONIBILITA' LIQUIDE PRESSO IL CONTO DI TESORERIA SENZA OBBLIGO DI RIVERSAM.	604.259,32
1600	RISCOSSIONI EFFETTUATE DAL TESORIERE A TUTTO IL MESE E NON CONTABILIZZATE	153.829,62
1700	PAGAMENTI EFFETTUATI DAL TESORIERE A TUTTO IL MESE E NON CONTABILIZZATI	749.819,97
1800	VERSAM. C/O CONTAB. SPEC. NON CONTABILIZZATI DAL TESORIERE A TUTTO IL MESE	208.852,91
1850	PRELIEVI DALLA CONTABILITA' SPECIALE NON CONTABILIZZATI DAL TESORIERE A TUTTO	0,00
1900	SALDO C/O CONTAB. SPEC. A FINE PERIODO RIFERIM. (4-5-6+7+8-9)	12.347.609,87

Ente Codice 000711680
Ente Descrizione AMMINISTRAZIONE PROVINCIALE DI NOVARA
Categoria Province - Comuni - Citta' metropolitane - Unioni di Comuni
Sotto Categoria PROVINCE
Periodo ANNUALE 2015
Prospetto INCASSI PER CODICI GESTIONALI
Tipo Report Semplice
Data ultimo aggiornamento 07-apr-2016
Data di stampa 07-apr-2016
Importi in EURO

000711680 - AMMINISTRAZIONE PROVINCIALE DI NOVARA Importo nel periodo Importo a tutto il periodo

TITOLO 10: ENTRATE TRIBUTARIE **19.923.119,19** **19.923.119,19**

1131	Addizionale sul consumo di energia elettrica	15.283,48	15.283,48
1141	Imposta provinciale di trascrizione	10.169.691,59	10.169.691,59
1151	Imposta sulle assicurazioni RC auto	7.918.432,57	7.918.432,57
1171	Tributo ambientale provinciale riscosso attraverso i ruoli	64.899,93	64.899,93
1172	Tributo ambientale provinciale riscosso attraverso altre forme	1.075.435,47	1.075.435,47
1211	Tassa occupazione spazi e aree pubbliche riscossa mediante ruoli	342.952,95	342.952,95
1212	Tassa occupazione spazi e aree pubbliche riscossa attraverso altre	144.330,03	144.330,03
1399	Altri tributi speciali ed altre entrate tributarie proprie	192.093,17	192.093,17

TITOLO 20: ENTRATE DERIVANTI DA CONTRIBUTI E TRASFERIMENTI CORRENTI **26.363.598,79** **26.363.598,79**

2102	Altri trasferimenti correnti dallo Stato	5.909.038,93	5.909.038,93
2104	Contributo per gli interventi dei comuni e delle province ex sviluppo	214.961,02	214.961,02
2202	Altri trasferimenti correnti dalla Regione	7.543.409,27	7.543.409,27
2302	Trasferimenti correnti dalla Regione/Provincia autonoma per funzioni in	81.232,77	81.232,77
2304	Trasferimenti correnti dalla Regione/Provincia autonoma per funzioni in	36.822,20	36.822,20
2305	Trasferimenti correnti dalla Regione/Provincia autonoma per funzioni nel	148.408,00	148.408,00
2306	Trasferimenti correnti dalla Regione/Provincia autonoma per funzioni in	6.412.812,87	6.412.812,87
2399	Trasferimenti correnti dalla Regione/Provincia autonoma per altre	5.768.987,32	5.768.987,32
2401	Trasferimenti correnti da Unione europea	201.344,76	201.344,76
2501	Trasferimenti correnti da province	2.400,00	2.400,00
2511	Trasferimenti correnti da comuni	416,00	416,00
2557	Trasferimenti correnti da Enti Parco Nazionali	1.200,00	1.200,00
2599	Trasferimenti correnti da altri enti del settore pubblico	42.565,65	42.565,65

TITOLO 30: ENTRATE EXTRATRIBUTARIE **2.110.602,81** **2.110.602,81**

3101	Diritti di segreteria e rogito	27.600,21	27.600,21
3102	Diritti di istruttoria	200.752,15	200.752,15
3103	Altri diritti	118.682,37	118.682,37
3132	Sanzioni amministrative, ammende, oblazioni	306.508,55	306.508,55
3202	Fitti attivi da fabbricati	412.538,89	412.538,89
3222	Altri proventi da edifici	39.500,35	39.500,35
3301	Interessi da Cassa Depositi e Prestiti	31.600,73	31.600,73
3324	Interessi da altri soggetti per depositi	1.651,96	1.651,96
3502	Canoni da imprese e da soggetti privati	317.244,47	317.244,47
3511	Rimborsi spese per personale comandato	30.203,07	30.203,07
3512	Proventi diversi da enti del settore pubblico	67.227,81	67.227,81
3513	Proventi diversi da imprese	434.447,88	434.447,88
3516	Recuperi vari	86.037,38	86.037,38
3518	Proventi diversi da famiglie	36.574,99	36.574,99

3519	Proventi diversi da istituzioni sociali private	32,00	32,00
------	---	-------	-------

TITOLO 40: ENTRATE DERIVANTI DA ALIENAZIONI, DA TRASFERIMENTI DI CAPITALE E DA RISCOSSIONE DI CREDITI **1.174.913,42** **1.174.913,42**

4111	Alienazione di beni mobili, macchine e attrezzature	6.737,78	6.737,78
4203	Altri trasferimenti di capitale dallo Stato con vincolo di destinazione	105.000,00	105.000,00
4303	Altri trasferimenti di capitale con vincolo di destinazione	1.063.175,64	1.063.175,64

TITOLO 50: ENTRATE DERIVANTI DA ACCENSIONE DI PRESTITI **2.441.848,80** **2.441.848,80**

5302	Mutui da Cassa depositi e prestiti - gestione CDP spa	2.441.848,80	2.441.848,80
------	---	--------------	--------------

TITOLO 60: ENTRATE DA SERVIZI PER CONTO DI TERZI **6.414.108,79** **6.414.108,79**

6101	Ritenute previdenziali e assistenziali al personale	722.252,42	722.252,42
6201	Ritenute erariali	3.808.586,56	3.808.586,56
6301	Altre ritenute al personale per conto di terzi	85.170,99	85.170,99
6401	Depositi cauzionali	57.760,91	57.760,91
6501	Rimborso spese per servizi per conto di terzi	1.687.941,36	1.687.941,36
6601	Rimborso di anticipazione di fondi per il servizio economato	51.316,55	51.316,55
6701	Depositi per spese contrattuali	1.080,00	1.080,00

INCASSI DA REGOLARIZZARE **0,00** **0,00**

9999	ALTRI INCASSI DA REGOLARIZZARE (riscossioni codificate dal	0,00	0,00
------	--	------	------

TOTALE INCASSI **58.428.191,80** **58.428.191,80**

Ente Codice 000711680
Ente Descrizione AMMINISTRAZIONE PROVINCIALE DI NOVARA
Categoria Province - Comuni - Citta' metropolitane - Unioni di Comuni
Sotto Categoria PROVINCE
Periodo ANNUALE 2015
Prospetto PAGAMENTI PER CODICI GESTIONALI
Tipo Report Semplice
Data ultimo aggiornamento 07-apr-2016
Data di stampa 07-apr-2016
Importi in EURO

000711680 - AMMINISTRAZIONE PROVINCIALE DI NOVARA		Importo nel periodo	Importo a tutto il periodo
TITOLO 10: SPESE CORRENTI		35.590.275,79	35.590.275,79
1101	Competenze fisse per il personale a tempo indeterminato	6.064.632,89	6.064.632,89
1102	Straordinario per il personale tempo indeterminato	23.989,81	23.989,81
1103	Altre competenze ed indennità accessorie per il personale a tempo	659.216,67	659.216,67
1104	Competenze fisse ed accessorie per il personale a tempo determinato	49.016,05	49.016,05
1110	Compensi per collaborazioni coordinate e continuative	8.580,07	8.580,07
1111	Contributi obbligatori per il personale	1.868.748,97	1.868.748,97
1133	Altri oneri per il personale in quiescenza	24,27	24,27
1201	Carta, cancelleria e stampati	7.228,30	7.228,30
1202	Carburanti, combustibili e lubrificanti	71.456,95	71.456,95
1203	Materiale informatico	11.801,13	11.801,13
1204	Materiale e strumenti tecnico-specialistici	3.835,89	3.835,89
1205	Pubblicazioni, giornali e riviste	869,78	869,78
1206	Medicinali, materiale sanitario e igienico	5.458,87	5.458,87
1208	Equipaggiamenti e vestiario	1.385,99	1.385,99
1210	Altri materiali di consumo	4.829,40	4.829,40
1212	Materiali e strumenti per manutenzione	5.478,00	5.478,00
1302	Contratti di servizio per trasporto	7.796.538,19	7.796.538,19
1306	Altri contratti di servizio	381.887,03	381.887,03
1307	Incarichi professionali	233.374,77	233.374,77
1308	Organizzazione manifestazioni e convegni	89.012,92	89.012,92
1309	Corsi di formazione per il proprio personale	8.486,13	8.486,13
1310	Altri corsi di formazione	7.771.752,81	7.771.752,81
1311	Manutenzione ordinaria e riparazioni di immobili	2.799.700,96	2.799.700,96
1312	Manutenzione ordinaria e riparazioni di automezzi	35.170,29	35.170,29
1313	Altre spese di manutenzione ordinaria e riparazioni	3.409,74	3.409,74
1314	Servizi ausiliari e spese di pulizia	152.401,76	152.401,76
1315	Utenze e canoni per telefonia e reti di trasmissione	123.672,72	123.672,72
1316	Utenze e canoni per energia elettrica	936.799,13	936.799,13
1317	Utenze e canoni per acqua	157.808,90	157.808,90
1318	Utenze e canoni per riscaldamento	1.487.409,44	1.487.409,44
1319	Utenze e canoni per altri servizi	12.970,24	12.970,24
1321	Accertamenti sanitari resi necessari dall'attività lavorativa	7.749,57	7.749,57
1322	Spese postali	20.750,25	20.750,25
1323	Assicurazioni	582.974,55	582.974,55
1325	Spese per gli organi istituzionali dell'ente - Indennità	48.014,35	48.014,35
1326	Spese per gli organi istituzionali dell'ente - Rimborsi	14.132,22	14.132,22
1327	Buoni pasto e mensa per il personale	819,50	819,50
1329	Assistenza informatica e manutenzione software	107.464,68	107.464,68
1330	Trattamento di missione e rimborsi spese viaggi	7.982,70	7.982,70
1331	Spese per liti (patrocinio legale)	65.764,75	65.764,75
1332	Altre spese per servizi	571.875,33	571.875,33
1335	Servizi scolastici	718.080,16	718.080,16
1336	Organismi e altre Commissioni istituiti presso l'ente	15.145,44	15.145,44
1337	Spese per pubblicità	6.438,28	6.438,28
1401	Noleggi	33.555,56	33.555,56

1402	Locazioni	62.717,76	62.717,76
1404	Licenze software	20.822,59	20.822,59
1499	Altri utilizzi di beni di terzi	62.380,38	62.380,38
1501	Trasferimenti correnti a Regione/Provincia autonoma	3.002,38	3.002,38
1512	Trasferimenti correnti a città metropolitane	472,89	472,89
1521	Trasferimenti correnti a comuni	425.034,49	425.034,49
1523	Trasferimenti correnti a unioni di comuni	25.930,75	25.930,75
1563	Trasferimenti correnti a Camere di commercio	20.528,24	20.528,24
1565	Trasferimenti correnti a Aziende di promozione turistica	15.511,42	15.511,42
1566	Trasferimenti correnti a Università	17.865,05	17.865,05
1569	Trasferimenti correnti a altri enti del settore pubblico	142.330,23	142.330,23
1570	Trasferimenti correnti a Stato	1.784,29	1.784,29
1572	Trasferimenti correnti a imprese private	297.655,48	297.655,48
1581	Trasferimenti correnti a famiglie	233.054,11	233.054,11
1582	Trasferimenti correnti a istituzioni sociali private	144.562,07	144.562,07
1583	Trasferimenti correnti ad altri	116.971,61	116.971,61
1601	Interessi passivi a Cassa depositi e prestiti - gestione Tesoro	34.322,84	34.322,84
1602	Interessi passivi a Cassa depositi e prestiti - gestione CDP spa	96.989,85	96.989,85
1701	IRAP	551.202,17	551.202,17
1711	Imposte sul patrimonio	3.808,11	3.808,11
1712	Imposte sul registro	8.952,33	8.952,33
1713	I.V.A.	119,97	119,97
1714	Tassa di rimozione rifiuti solidi urbani	29.466,00	29.466,00
1715	Valori bollati	668,80	668,80
1716	Altri tributi	293.885,67	293.885,67
1802	Altri oneri straordinari della gestione corrente	1.830,63	1.830,63
1807	Restituzione di tributi ai contribuenti	710,27	710,27

TITOLO 20: SPESE IN CONTO CAPITALE
8.499.030,24 8.499.030,24

2102	Vie di comunicazione ed infrastrutture connesse	6.235.945,91	6.235.945,91
2109	Fabbricati civili ad uso abitativo, commerciale e istituzionale	874.359,55	874.359,55
2506	Hardware	3.279,67	3.279,67
2507	Acquisizione o realizzazione software	244,00	244,00
2511	Altri beni materiali	4.270,00	4.270,00
2701	Trasferimenti in conto capitale a Regione/Provincia autonoma	833.951,02	833.951,02
2721	Trasferimenti in conto capitale a comuni	100.573,81	100.573,81
2722	Trasferimenti in conto capitale a unioni di comuni	60.000,00	60.000,00
2769	Trasferimenti in conto capitale ad altri enti del settore pubblico	172.915,00	172.915,00
2799	Trasferimenti in conto capitale ad altri	213.491,28	213.491,28

TITOLO 30: SPESE PER RIMBORSO DI PRESTITI
1.259.169,84 1.259.169,84

3301	Rimborso mutui a Cassa depositi e prestiti - gestione Tesoro	117.202,60	117.202,60
3302	Rimborso mutui a Cassa depositi e prestiti - gestione CDP spa	1.141.967,24	1.141.967,24

TITOLO 40: SPESE DA SERVIZI PER CONTO DI TERZI
6.097.823,65 6.097.823,65

4101	Ritenute previdenziali e assistenziali al personale	727.166,64	727.166,64
4201	Ritenute erariali	3.730.866,31	3.730.866,31
4301	Altre ritenute al personale per conto di terzi	90.110,32	90.110,32
4401	Restituzione di depositi cauzionali	62.108,40	62.108,40
4503	Altre spese per servizi per conto di terzi	1.471.571,98	1.471.571,98
4601	Anticipazione di fondi per il servizio economato	10.000,00	10.000,00
4701	Depositi per spese contrattuali	6.000,00	6.000,00

PAGAMENTI DA REGOLARIZZARE
0,00 0,00

9999	ALTRI PAGAMENTI DA REGOLARIZZARE (pagamenti codificati dal	0,00	0,00
------	--	------	------

TOTALE PAGAMENTI
51.446.299,52 51.446.299,52

PROVINCIA di NOVARA

NOTA INFORMATIVA VERIFICA DEBITI E CREDITI SOCIETA' PARTECIPATE 2014 (articolo 6, comma 4, del decreto legge 6/7/2012, n. 95, convertito in L. 135/2012)

L'art. 4, comma 6, del D.L. 6-7-2012 n. 95, recante "Disposizioni urgenti per la revisione della spesa pubblica con invarianza dei servizi ai cittadini nonché misure di rafforzamento patrimoniale delle imprese del settore bancario.", prevede che i Comuni e le Province allegano al rendiconto della gestione una nota informativa contenente la verifica dei crediti e debiti reciproci tra l'Ente e le società partecipate.

La predetta nota, asseverata dai rispettivi organi di revisione, evidenzia analiticamente eventuali discordanze e ne fornisce la motivazione; in tal caso il Comune o la Provincia adottano senza indugio, e comunque non oltre il termine dell'esercizio finanziario in corso, i provvedimenti necessari ai fini della riconciliazione delle partite debitorie e creditorie.

La verifica ha riguardato le sottoelencate società direttamente partecipate dall'Ente, alle quali è stata trasmessa a mezzo posta elettronica certificata, apposita nota informativa a firma del Presidente del Collegio di Revisione, con l'invito a verificarne la rispondenza e a restituirla, debitamente asseverata dal Collegio Sindacale, ovvero a segnalare le discordanze riscontrate, entro 30 giorni.

denominazione	Forma societaria	debiti dell'ente verso la società al 31/12/2013	crediti dell'ente verso la società al 31/12/2013
Distretto Turistico dei Laghi	Società Consortile a responsabilità limitata	0.00	3000,00
Banca Popolare Etica	Società Cooperativa per Azioni	0.00	0.00
Centro Interportuale Merci C.I.M.	Società per Azioni	0.00	0.00
Incubatore di Impresa del Polo di Innovazione di Novara ENNE3	Società Consortile a responsabilità limitata	0.00	0.00
S.A.I.A. Società Aree Industriali Artigianali	Società per Azioni in liquidazione	0.00	0.00

Novara, 30/03/2016

L'ORGANO DI REVISIONE ECONOMICO FINANZIARIO

Dott. BELTRAMI Massimiliano

Dott.ssa FRANCESE Annalisa

Dott. CERETTI Nino

IL RESPONSABILE DEL SERVIZIO FINANZIARIO
(Dott.ssa Giovanna GOFFREDO)

PROVINCIA di NOVARA

ATTESTAZIONE DEI TEMPI DI PAGAMENTO PER L'ANNO 2015

*(articolo 41, del decreto legge . 24-4-2014 n. 66, convertito, con modificazioni, dalla legge
23 giugno 2014, n. 89*

Misure urgenti per la competitività e la giustizia sociale)

Sulla scorta degli atti d'ufficio, si attesta che l'importo dei pagamenti relativi a transazioni commerciali effettuati nell'esercizio 2015 dopo la scadenza dei termini previsti dal decreto legislativo 9 ottobre 2002, n. 231, è pari ad €. 4.562.614,32.

Si attesta inoltre che l'indicatore annuale di tempestività dei pagamenti di cui all'articolo 33 del decreto legislativo 14 marzo 2013, n. 33, calcolato come dato ponderato relativo ai tempi medi di pagamento relativi agli acquisti di beni, servizi e forniture, ai sensi del DPCM 22 settembre 2014 (pubblicato sulla G.U n. 265 del 14/11/2014) e dalla Circolare Mef n. 22 del 22 luglio 2015 è pari a - 5.47 giorni.

Novara, _____

F.to IL PRESIDENTE
(Matteo Besozzi)



F.to IL RESPONSABILE DEL SERVIZIO FINANZIARIO
(Dott.ssa Giovanna Goffredo)

PROVINCIA di NOVARA

NOTA INFORMATIVA PUBBLICAZIONE BILANCI SOCIETA' PARTECIPATE 2014

Con riferimento alle sottoelencate società direttamente partecipate dall'Ente, si attesta che gli indirizzi internet di pubblicazione degli ultimi bilanci di esercizio approvati sono i seguenti:

denominazione	Sito internet di pubblicazione dei bilanci
Distretto Turistico dei Laghi	http://www.distrettolaghi.it
Banca Popolare Etica	http://www.bancaetica.it
Centro Interportuale Merci C.I.M.	http://www.cimspa.it
Incubatore di Impresa del Polo di Innovazione di Novara ENNE3	Bilancio stampato da Registro Imprese
S.A.I.A. Società Aree Industriali Artigianali	Sito non più attivo (Società in Concordato preventivo) Ultimo bilancio stampato da Registro Imprese – anno 2013)

Novara, 6 aprile 2016

IL DIRIGENTE COMPETENTE
(Arch. Luigi Jorio)

