

BILANCIO DI PREVISIONE

2012

Provincia di Novara – P.zza Matteotti, 1 - 28100 NOVARA

Telefono 0321-3781 fax 0321-36087 Internet: www.provincia.novara.it C.F. 80026850034

ENTRATA

BILANCIO DI PREVISIONE 2012
PARTE I - ENTRATA

CODICE E NUMERO	Risorsa Denominazione	3	4	PREVISIONI DI COMPETENZA PER L'ESERCIZIO 2012			8
				variazioni		SOMME RISULTANTI	
1	2	3	4	5	6		7
		Accertamenti ultimo esercizio chiuso	Previsioni definitive esercizio in corso	in aumento	in diminuzione		Annotazioni
1	Avanzo di amministrazione di cui: Vincolato Finanziamento investimenti Fondo Ammortamento Non vincolato	349.706,51	205.000,00	0,00	205.000,00	0,00	
	TITOLO I Entrate tributarie	0,00	0,00			0,00	
	1 01 Categoria 01 - Imposte	0,00	0,00			0,00	
1010001	IMPOSTA PROVINCIALE DI TRASCRIZIONE E IMPOSTA SU R.C.AUTO	17.500.119,58	18.850.000,00	3.100.000,00		21.950.000,00	
1010002	TRIBUTO PER L'ESERCIZIO DELLE FUNZIONI DI TUTELA PROT. E IGIENE DELL'AMBIENTE	1.578.420,55	1.650.000,00	350.000,00		2.000.000,00	
1010004	ADDITIONALE SUL CONSUMO DI ENERGIA ELETTRICA	5.244.140,25	5.500.000,00		5.500.000,00	0,00	
1010006	COMPARTICIPAZIONE I.R.P.E.F.	2.356.011,98	1.721.000,00		1.721.000,00	0,00	
	Totale categoria 01	26.678.692,36	27.721.000,00	3.450.000,00	7.221.000,00	23.950.000,00	
	1 02 Categoria 02 - Tasse						
1020001	TASSA PER L'OCCUPAZIONE DI SPAZI ED AREE PUBBLICHE DEL SOTTOSUOLO	510.000,00	800.000,00		200.000,00	600.000,00	
	Totale categoria 02	510.000,00	800.000,00		200.000,00	600.000,00	

BILANCIO DI PREVISIONE 2012
PARTE I - ENTRATA

CODICE E NUMERO	Risorsa Denominazione	3	4	PREVISIONI DI COMPETENZA PER L'ESERCIZIO 2012			8		
				Accertamenti ultimo esercizio chiuso	Previsioni definitive esercizio in corso	variazioni		SOMME RISULTANTI	
						in aumento			in diminuzione
1	2	3	4	5	6	7	8		
1030001	1 03 Categoria 03 - Tributi speciali ed altre entrate tributarie proprie TRIBUTI SPECIALI ED ALTRE ENTRATE TRIBUTARIE PROPRIE Totale categoria 03	209.482,90 209.482,90	605.000,00 605.000,00		385.000,00 385.000,00	220.000,00 220.000,00			
	RIASSUNTO Titolo I - Entrate tributarie								
	1 01 Categoria 01 - Imposte	26.678.692,36	27.721.000,00	3.450.000,00	7.221.000,00	23.950.000,00			
	1 02 Categoria 02 - Tasse	510.000,00	800.000,00		200.000,00	600.000,00			
	1 03 Categoria 03 - Tributi speciali ed altre entrate tributarie proprie	209.482,90	605.000,00		385.000,00	220.000,00			
	Totale TITOLO I	27.398.175,26	29.126.000,00	3.450.000,00	7.806.000,00	24.770.000,00			
	2 TITOLO II Entrate derivanti da contributi e trasferimenti correnti dello Stato, della Regione e di altri enti pubblici anche in rapporto all'esercizio di funzioni delegate dalla regione								
	2 01 Categoria 01 - Contributi e trasferimenti correnti dallo Stato								
2010001	TRASFERIMENTI CORRENTI DELLO STATO A CARATTERE GENERALE	268.619,67	1.856.319,14	3.866.082,34		5.722.401,48			
2010002	TRASFERIMENTI CORRENTI DELLO STATO FINALIZZATI	886.983,50	216.000,00		209.250,00	6.750,00			

BILANCIO DI PREVISIONE 2012
PARTE I - ENTRATA

CODICE E NUMERO	Risorsa Denominazione	Accertamenti ultimo esercizio chiuso	Previsioni definitive esercizio in corso	PREVISIONI DI COMPETENZA PER L'ESERCIZIO 2012			Annotazioni
				in aumento	in diminuzione	SOMME RISULTANTI	
1	2	3	4	5	6	7	8
	Totale categoria 01	1.155.603,17	2.072.319,14	3.866.082,34	209.250,00	5.729.151,48	
	2 02 Categoria 02 - Contributi e trasferimenti correnti dalla Regione						
2020001	FUNZIONI GENERALI DI AMMINISTRAZIONE DI GESTIONE E DI CONTROLLO	162.314,76	82.258,00		82.258,00	0,00	
2020002	FUNZIONI DI ISTRUZIONE PUBBLICA	1.735.409,16	2.083.746,83		1.765.182,27	318.564,56	
2020003	FUNZIONI RELATIVE ALLA CULTURA ED AI BENI CULTURALI	146.575,00	142.227,00		84.727,00	57.500,00	
2020004	FUNZIONI NEL SETTORE TURISTICO, SPORTIVO E RICREATIVO	32.000,00	240.000,00		148.100,00	91.900,00	
2020006	FUNZIONI RIGUARDANTI LA GESTIONE DEL TERRITORIO	0,00	31.665,00		4.058,90	27.606,10	
2020007	FUNZIONI NEL CAMPO DELLA TUTELA AMBIENTALE	321.560,07	430.484,66		415.484,66	15.000,00	
2020008	FUNZIONI NEL SETTORE SOCIALE	484.248,46	404.434,85		50.452,33	353.982,52	
2020009	FUNZIONI NEL CAMPO DELLO SVILUPPO ECONOMICO	10.683.516,55	10.412.651,54		7.883.886,21	2.528.765,33	
2020010	ALTRI CONTRIBUTI E TRASFERIMENTI CORRENTI DELLA REGIONE	15.347,61	0,00			0,00	
	Totale categoria 02	13.580.971,61	13.827.467,88		10.434.149,37	3.393.318,51	
	2 03 Categoria 03 - Contributi e trasferimenti dalla Regione per funzioni delegate						
2030005	FUNZIONE NEL CAMPO DEI TRASPORTI	7.349.027,34	7.623.359,28		397.376,38	7.225.982,90	

BILANCIO DI PREVISIONE 2012
PARTE I - ENTRATA

CODICE E NUMERO	Risorsa Denominazione	3	4	PREVISIONI DI COMPETENZA PER L'ESERCIZIO 2012			8
				5	6	7	
		Accertamenti ultimo esercizio chiuso	Previsioni definitive esercizio in corso	in aumento	in diminuzione	SOMME RISULTANTI	Annotazioni
1	2	3	4	5	6	7	8
2030007	FUNZIONI NEL CAMPO DELLA TUTELA AMBIENTALE	167.140,00	116.497,00		116.497,00	0,00	
2030009	FUNZIONI NEL CAMPO DELLO SVILUPPO ECONOMICO	2.585.074,85	3.369.029,00		524.236,36	2.844.792,64	
2030010	ALTRI CONTRIBUTI E TRASFERIMENTI DALLA REGIONE PER FUNZIONI DELEGATE	5.663.826,57	4.816.638,54		2.303.200,30	2.513.438,24	
	Totale categoria 03	15.765.068,76	15.925.523,82		3.341.310,04	12.584.213,78	
2040009	2 04 Categoria 04 - Contributi e trasferimenti da parte di organismi comunitari e internazionali	1.301.053,00	0,00			0,00	
2040010	FUNZIONI NEL CAMPO DELLO SVILUPPO ECONOMICO	258.825,00	18.000,00	914,49		18.914,49	
	Totale categoria 04	1.559.878,00	18.000,00	914,49		18.914,49	
2050001	2 05 Categoria 05 - Contributi e trasferimenti correnti da altri enti del settore pubblico	301.028,38	613.464,60		589.682,60	23.782,00	
	Totale categoria 05	301.028,38	613.464,60		589.682,60	23.782,00	

BILANCIO DI PREVISIONE 2012
PARTE I - ENTRATA

CODICE NUMERO	Risorsa Denominazione	3	4	PREVISIONI DI COMPETENZA PER L'ESERCIZIO 2012			8	
				5	6			7
					in aumento	in diminuzione		
1	2	3	4	5	6	7	8	
	RIASSUNTO Titolo II - Entrate derivanti da contributi e trasferimenti correnti dello Stato, della Regione e di altri enti pubblici anche in rapporto all'esercizio di funzioni delegate dalla regione							
	2 01 Categoria 01 - Contributi e trasferimenti correnti dallo Stato	1.155.603,17	2.072.319,14	3.866.082,34	209.250,00	5.729.151,48		
	2 02 Categoria 02 - Contributi e trasferimenti correnti dalla Regione	13.580.971,61	13.827.467,88		10.434.149,37	3.393.318,51		
	2 03 Categoria 03 - Contributi e trasferimenti dalla Regione per funzioni delegate	15.765.068,76	15.925.523,82		3.341.310,04	12.584.213,78		
	2 04 Categoria 04 - Contributi e trasferimenti da parte di organismi comunitari e internazionali	1.559.878,00	18.000,00	914,49		18.914,49		
	2 05 Categoria 05 - Contributi e trasferimenti correnti da altri enti del settore pubblico	301.028,38	613.464,60		589.682,60	23.782,00		
	Totale TITOLO II	32.362.549,92	32.456.775,44	3.866.996,83	14.574.392,01	21.749.380,26		
	3							
	TITOLO III Entrate extratributarie							
	3 01 Categoria 01 - Proventi dei servizi pubblici	1.740.475,00	1.764.125,00		1.716.125,00	48.000,00		
3010003	ALTRI SERVIZI GENERALI							
	Totale categoria 01	1.740.475,00	1.764.125,00		1.716.125,00	48.000,00		

BILANCIO DI PREVISIONE 2012
PARTE I - ENTRATA

CODICE E NUMERO	Risorsa Denominazione	3	4	PREVISIONI DI COMPETENZA PER L'ESERCIZIO 2012			8		
				Accertamenti ultimo esercizio chiuso	Previsioni definitive esercizio in corso	variazioni		SOMME RISULTANTI	
						5			6
1	2			in aumento	in diminuzione				
3020001	3 02 Categoria 02 - Proventi dei beni dell'ente GESTIONE DEI FABBRICATI Totale categoria 02	1.432.240,91	416.000,00		21.000,00	395.000,00			
3030001	3 03 Categoria 03 - Interessi su anticipazioni e crediti INTERESSI DI DEPOSITI DI DENARO O VALORI MOBILIARI Totale categoria 03	124.163,35	210.000,00		160.000,00	50.000,00			
3050001	3 05 Categoria 05 - Proventi diversi PROVENTI NON DERIVANTI DA SERVIZI PUBBLICI, DA BENI DELL' ENTE, DA INTERESSI SU ANTICIPAZIONI E CRED Totale categoria 05	2.626.806,82	2.460.890,10	142.425,72		2.603.315,82			
	RIASSUNTO Titolo III - Entrate extratributarie	2.626.806,82	2.460.890,10	142.425,72		2.603.315,82			
	3 01 Categoria 01 - Proventi dei servizi pubblici	1.740.475,00	1.764.125,00		1.716.125,00	48.000,00			
	3 02 Categoria 02 - Proventi dei beni dell'ente	1.432.240,91	416.000,00		21.000,00	395.000,00			
	3 03 Categoria 03 - Interessi su anticipazioni e crediti	124.163,35	210.000,00		160.000,00	50.000,00			
	3 05 Categoria 05 - Proventi diversi	2.626.806,82	2.460.890,10	142.425,72		2.603.315,82			

BILANCIO DI PREVISIONE 2012
PARTE I - ENTRATA

CODICE E NUMERO	Risorsa Denominazione	3	4	PREVISIONI DI COMPETENZA PER L'ESERCIZIO 2012			8	
				5	variazioni			7
					in aumento	in diminuzione		
1	2							
	Totale TITOLO III	5.923.686,08	4.851.015,10	142.425,72	1.897.125,00	3.096.315,82		
	4 TITOLO IV Entrate derivanti da alienazioni, da trasferimenti di capitale e da riscossione di crediti							
	4 01 Categoria 01 - Alienazioni di beni Patrimoniali							
4010002	ALIENAZIONE BENI IMMOBILI E DIRITTI REALI SU BENI IMMOBILI	10.376,55	0,00			0,00		
	Totale categoria 01	10.376,55	0,00			0,00		
	4 02 Categoria 02 - Trasferimenti di capitale dallo Stato							
4020002	TRASFERIMENTI DI CAPITALI STRAORDINARI DALLLO STATO	320.000,00	270.000,00		270.000,00	0,00		
	Totale categoria 02	320.000,00	270.000,00		270.000,00	0,00		
	4 03 Categoria 03 - Trasferimenti di capitale dalla Regione							
4030001	TRASFERIMENTI DI CAPITALE ORDINARI DALLA REGIONE	378.664,00	315.806,00		62.687,49	253.118,51		
4030002	TRASFERIMENTI DI CAPITALI STRAORDINARI DALLA REGIONE	637.448,00	671.800,00		185.616,05	486.183,95		
	Totale categoria 03	1.016.112,00	987.606,00		248.303,54	739.302,46		

BILANCIO DI PREVISIONE 2012
PARTE I - ENTRATA

CODICE E NUMERO	Risorsa Denominazione	Accertamenti ultimo esercizio chiuso	Previsioni definitive esercizio in corso	PREVISIONI DI COMPETENZA PER L'ESERCIZIO 2012			Annotazioni
				variazioni		SOMME RISULTANTI	
				in aumento	in diminuzione		
1	2	3	4	5	6	7	8
4040002	4 04 Categoria 04 - Trasferimenti di capitale da altri enti del settore pubblico TRASFERIMENTI DI CAPITALE STRAORDINARI DA ALTRI ENTI PUBBLICI Totale categoria 04	0,00	900.000,00			900.000,00	
4050001	4 05 Categoria 05 - Trasferimenti di capitale da altri soggetti TRASFERIMENTI DI CAPITALE ORDINARI DA ALTRI SOGGETTI	12.496,91	0,00	10.000,00		10.000,00	
4050002	TRASFERIMENTI DI CAPITALI STRAORDINARI DA ALTRI SOGGETTI Totale categoria 05	0,00	77.800,00	59.200,00		137.000,00	
	4 06 Categoria 06 - Riscossione di crediti Totale categoria 06	12.496,91	77.800,00	69.200,00		147.000,00	
	RIASSUNTO Titolo IV - Entrate derivanti da alienazioni, da trasferimenti di capitale e da riscossione di crediti	0,00	0,00			0,00	
	4 01 Categoria 01 - Alienazioni di beni Patrimoniali	10.376,55	0,00			0,00	
	4 02 Categoria 02 - Trasferimenti di capitale dallo Stato	320.000,00	270.000,00		270.000,00	0,00	
	4 03 Categoria 03 - Trasferimenti di capitale dalla Regione	1.016.112,00	987.606,00		248.303,54	739.302,46	

BILANCIO DI PREVISIONE 2012
PARTE I - ENTRATA

CODICE E NUMERO	Risorsa Denominazione	3	4	PREVISIONI DI COMPETENZA PER L'ESERCIZIO 2012			8	
				5	variazioni			7
					in aumento	in diminuzione		
1	2							
4 04	Categoria 04 - Trasferimenti di capitale da altri enti del settore pubblico	0,00	900.000,00			900.000,00		
4 05	Categoria 05 - Trasferimenti di capitale da altri soggetti	12.496,91	77.800,00	69.200,00		147.000,00		
4 06	Categoria 06 - Riscossione di crediti	0,00	0,00			0,00		
	Totale TITOLO IV	1.358.985,46	2.235.406,00	69.200,00	518.303,54	1.786.302,46		
5	TITOLO V							
	Entrate derivanti da accensione di prestiti							
5 03	Categoria 03 - Assunzione di mutui e prestiti	3.836.148,05	13.642.761,50		11.610.661,50	2.032.100,00		
	MUTUI PASSIVI DALLA CASSA DEPOSITI E PRESTITI							
	Totale categoria 03	3.836.148,05	13.642.761,50		11.610.661,50	2.032.100,00		
	RIASSUNTO Titolo V - Entrate derivanti da accensione di prestiti							
5 03	Categoria 03 - Assunzione di mutui e prestiti	3.836.148,05	13.642.761,50		11.610.661,50	2.032.100,00		
	Totale TITOLO V	3.836.148,05	13.642.761,50		11.610.661,50	2.032.100,00		
6	TITOLO VI							
	Entrate da servizi per conto di terzi							
6 010000	Ritenute previdenziali ed assistenziali al personale	988.018,85	1.100.000,00			1.100.000,00		

BILANCIO DI PREVISIONE 2012
PARTE I - ENTRATA

CODICE E NUMERO	Risorsa Denominazione	3	4	PREVISIONI DI COMPETENZA PER L'ESERCIZIO 2012			8	
				Accertamenti ultimo esercizio chiuso	Previsioni definitive esercizio in corso	variazioni		
						5		6
1	2	3	4	in aumento	in diminuzione	SOMME RISULTANTI	8	
6020000	Ritenute Erariali	2.366.253,27	2.650.000,00			2.650.000,00		
6030000	Altre ritenute al personale per conto di terzi	95.590,53	100.000,00			100.000,00		
6040000	Depositi cauzionali	40.150,07	174.000,00		14.000,00	160.000,00		
6050000	Rimborso di spese per servizi per conto di terzi	1.555.912,72	2.290.000,00	2.003.000,00		4.293.000,00		
6060000	Rimborso di anticipazioni di fondi per il servizio economato	55.000,00	100.000,00		20.000,00	80.000,00		
6070000	Depositi per spese contrattuali	28.800,44	45.000,00			45.000,00		
	Totale TITOLO VI	5.129.725,88	6.459.000,00	2.003.000,00	34.000,00	8.428.000,00		
	RIEPILOGO DEI TITOLI							
	Totale Titolo I	27.398.175,26	29.126.000,00	3.450.000,00	7.806.000,00	24.770.000,00		
	Totale Titolo II	32.362.549,92	32.456.775,44	3.866.996,83	14.574.392,01	21.749.380,26		
	Totale Titolo III	5.923.686,08	4.851.015,10	142.425,72	1.897.125,00	3.096.315,82		
	Totale Titolo IV	1.358.985,46	2.235.406,00	69.200,00	518.303,54	1.786.302,46		
	Totale Titolo V	3.836.148,05	13.642.761,50		11.610.661,50	2.032.100,00		
	Totale Titolo VI	5.129.725,88	6.459.000,00	2.003.000,00	34.000,00	8.428.000,00		

BILANCIO DI PREVISIONE 2012
PARTE I - ENTRATA

CODICE E NUMERO	Risorsa Denominazione	Accertamenti ultimo esercizio chiuso	Previsioni definitive esercizio in corso	PREVISIONI DI COMPETENZA PER L'ESERCIZIO 2012			Annotazioni	
				variazioni		SOMME RISULTANTI		
1	2	3	4	in aumento	in diminuzione		6	7
	Totale	76.009.270,65	88.770.958,04	9.531.622,55	36.440.482,05	61.862.098,54		
	Avanzo di amministrazione	349.706,51	205.000,00		205.000,00	0,00		
	TOTALE GENERALE DELLA ENTRATA	76.358.977,16	88.975.958,04	9.531.622,55	36.645.482,05	61.862.098,54		

SPIESA

BILANCIO DI PREVISIONE 2012
PARTE II - SPESA

CODICE E NUMERO	Intervento Denominazione	Impegni ultimo esercizio chiuso	Previsioni definitive esercizio in corso	PREVISIONI DI COMPETENZA PER L'ESERCIZIO 2012			Annotazioni
				variazioni		SOMME RISULTANTI	
				in aumento	in diminuzione		
1	2	3	4	5	6	7	8
	Disavanzo di amministrazione	0,00	0,00			0,00	
	TITOLO I						
	Spese correnti						
	Funzione 01						
	Funzioni generali di amministrazione, di gestione e di controllo						
	Servizio 01 01						
	Organi istituzionali, partecipazione e decentramento						
1010101	Personale	220.500,00	305.970,00		51.390,00	254.580,00	
1010102	Acquisto di beni di consumo e/o materie prime	31.500,00	35.500,00			35.500,00	
1010103	Prestazioni di servizi	919.786,82	1.004.907,61		74.897,61	930.010,00	
1010104	Utilizzo di beni di terzi	450,00	1.000,00		3.400,00	4.400,00	
1010105	Trasferimenti	0,00	19.500,00		16.500,00	3.000,00	
1010107	Imposte e tasse	64.629,52	75.820,00		7.830,00	67.990,00	
	Totale servizio 01 01	1.236.866,34	1.442.697,61	3.400,00	150.617,61	1.295.480,00	
	Servizio 01 02						
	Segreteria generale, personale e organizzazione						
1010201	Personale	3.355.338,20	3.205.845,00		150.470,00	3.055.375,00	
1010202	Acquisto di beni di consumo e/o materie prime	36.977,16	44.500,00		7.500,00	37.000,00	

BILANCIO DI PREVISIONE 2012
PARTE II - SPESA

CODICE E NUMERO	Intervento Denominazione	Impegni ultimo esercizio chiuso	Previsioni definitive esercizio in corso	PREVISIONI DI COMPETENZA PER L'ESERCIZIO 2012			SOMME RISULTANTI	Annotazioni
				variazioni		6		
1	2	3	4	in aumento	in diminuzione		7	8
1010203	Prestazioni di servizi	389.416,12	279.950,00	8.450,00		288.400,00		
1010204	Utilizzo di beni di terzi	0,00	0,00	5.010,00		5.010,00		
1010205	Trasferimenti	161.014,76	82.000,00		82.000,00	0,00		
1010207	Imposte e tasse	195.752,96	215.665,00		19.825,00	195.840,00		
	Totale servizio 01 02	4.138.499,20	3.827.960,00	13.460,00	259.795,00	3.581.625,00		
	Servizio 01 03							
	Gestione economica, finanziaria, programmazione, provveditorato e controllo di gestione							
1010301	Personale	623.500,00	610.285,00		84.545,00	525.740,00		
1010302	Acquisto di beni di consumo e/o materie prime	30.999,83	18.000,00		3.000,00	15.000,00		
1010303	Prestazioni di servizi	319.254,57	289.700,00		5.300,00	284.400,00		
1010304	Utilizzo di beni di terzi	0,00	0,00	1.500,00		1.500,00		
1010305	Trasferimenti	80.808,87	83.600,00		21.100,00	62.500,00		
1010306	Interessi passivi e oneri finanziari diversi	42.472,66	5.000,00			5.000,00		
1010307	Imposte e tasse	83.118,57	86.320,00		36.685,00	49.635,00		
	Totale servizio 01 03	1.180.154,50	1.092.905,00	1.500,00	150.630,00	943.775,00		
	Servizio 01 04							
	Gestione delle entrate tributarie e servizi fiscali							
1010405	Trasferimenti	7,70	78,18	199.921,82		200.000,00		

CODICE E NUMERO	Intervento Denominazione	3	4	PREVISIONI DI COMPETENZA PER L'ESERCIZIO 2012			8	
				Impegni ultimo esercizio chiuso	Previsioni definitive esercizio in corso	variazioni		
						5		6
1	2	3	4	in aumento	in diminuzione	SOMME RISULTANTI	Annotazioni	
1010407	Imposte e tasse	130.374,01	133.283,89		30.283,89	103.000,00		
1010408	Oneri straordinari della gestione corrente	1.556,34	2.000,00			2.000,00		
	Totale servizio 01 04	131.938,05	135.362,07	199.921,82	30.283,89	305.000,00		
	Servizio 01 05							
	Gestione beni demaniali e patrimoniali							
1010502	Acquisto di beni di consumo e/o materie prime	22.296,44	15.258,00		10.258,00	5.000,00		
1010503	Prestazioni di servizi	196.468,45	174.800,00		50.200,00	124.600,00		
1010505	Trasferimenti	21.316,00	42.632,00		21.316,00	21.316,00		
1010506	Interessi passivi e oneri finanziari diversi	578.089,65	713.000,00		3.000,00	710.000,00		
	Totale servizio 01 05	818.170,54	945.690,00		84.774,00	860.916,00		
	Servizio 01 06							
	Ufficio tecnico							
1010601	Personale	530.292,00	479.850,00		37.550,00	442.300,00		
1010602	Acquisto di beni di consumo e/o materie prime	56.631,56	37.500,00		6.000,00	31.500,00		
1010603	Prestazioni di servizi	462.446,96	400.473,20		86.073,20	314.400,00		
1010604	Utilizzo di beni di terzi	0,00	0,00		4.000,00	4.000,00		
1010607	Imposte e tasse	35.039,60	32.285,00		65,00	32.350,00		
	Totale servizio 01 06	1.084.410,12	950.108,20	4.065,00	129.623,20	824.550,00		

BILANCIO DI PREVISIONE 2012
PARTE II - SPESA

CODICE E NUMERO	Intervento Denominazione	Impegni ultimo esercizio chiuso	Previsioni definitive esercizio in corso	PREVISIONI DI COMPETENZA PER L'ESERCIZIO 2012			Annotazioni
				variazioni		SOMME RISULTANTI	
				in aumento	in diminuzione		
1	2	3	4	5	6	7	8
	Servizio 01 08 Servizi di assistenza tecnico-amministrativa agli enti locali della provincia						
1010802	Acquisto di beni di consumo e/o materie prime	2.995,53	1.500,00	500,00		2.000,00	
	Totale servizio 01 08	2.995,53	1.500,00	500,00		2.000,00	
	Servizio 01 09 Altri servizi generali						
1010901	Personale	862.000,00	1.000.210,00		40.450,00	959.760,00	
1010902	Acquisto di beni di consumo e/o materie prime	41.621,09	22.800,00		2.800,00	20.000,00	
1010903	Prestazioni di servizi	692.559,42	1.029.174,14		472.754,14	556.420,00	
1010904	Utilizzo di beni di terzi	0,00	0,00	2.950,00		2.950,00	
1010905	Trasferimenti	27.606,43	33.000,00		2.300,00	30.700,00	
1010907	Imposte e tasse	55.500,00	60.750,00		75,00	60.675,00	
1010908	Oneri straordinari della gestione corrente	0,00	2.000,00			2.000,00	
1010911	Fondo di riserva	0,00	79.534,93	55.529,64		135.064,57	
	Totale servizio 01 09	1.679.286,94	2.227.469,07	58.479,64	518.379,14	1.767.569,57	
	Totale funzione 01	10.272.321,22	10.623.691,95	281.326,46	1.324.102,84	9.580.915,57	
	Funzione 02 Funzioni di istruzione pubblica						

BILANCIO DI PREVISIONE 2012
PARTE II - SPESA

CODICE E NUMERO	Intervento Denominazione	Impegni ultimo esercizio chiuso	Previsioni definitive esercizio in corso	PREVISIONI DI COMPETENZA PER L'ESERCIZIO 2012			SOMME RISULTANTI	Annotazioni
				variazioni		6		
				in aumento	in diminuzione			
1	2	3	4	5	6	7	8	
	Servizio 02 01 Istituti di istruzione secondaria							
1020103	Prestazioni di servizi	3.204.999,76	3.988.276,80		949.206,80	3.039.070,00		
1020104	Utilizzo di beni di terzi	285.231,83	279.000,00		35.100,00	243.900,00		
1020105	Trasferimenti	2.090.867,91	2.080.306,16		1.676.972,83	403.333,33		
1020106	Interessi passivi e oneri finanziari diversi	1.512.304,14	1.414.500,00		64.400,00	1.350.100,00		
	Totale servizio 02 01	7.093.403,64	7.762.082,96		2.725.679,63	5.036.403,33		
	Servizio 02 03 Formazione professionale ed altri servizi inerenti l'istruzione							
1020301	Personale	483.500,00	298.005,00		20.875,00	277.130,00		
1020302	Acquisto di beni di consumo e/o materie prime	8.397,77	10.700,00		1.700,00	9.000,00		
1020303	Prestazioni di servizi	119.896,89	450.803,23		32.072,00	418.731,23		
1020304	Utilizzo di beni di terzi	32.000,00	10.000,00	5.420,00		15.420,00		
1020305	Trasferimenti	23.787,29	133.500,00		10.000,00	123.500,00		
1020307	imposte e tasse	31.905,78	20.610,00		2.200,00	18.410,00		
	Totale servizio 02 03	699.487,73	923.618,23	5.420,00	66.847,00	862.191,23		
	Totale funzione 02	7.792.891,37	8.685.701,19	5.420,00	2.792.526,63	5.898.594,56		

BILANCIO DI PREVISIONE 2012
PARTE II - SPESA

CODICE E NUMERO	Intervento Denominazione	Impegni ultimo esercizio chiuso	Previsioni definitive esercizio in corso	PREVISIONI DI COMPETENZA PER L'ESERCIZIO 2012			Annotazioni
				variazioni		SOMME RISULTANTI	
1	2	3	4	in aumento	in diminuzione		7
	Funzione 03 Funzioni relative alla cultura ed ai beni culturali						
	Servizio 03 02 Valorizzazione di beni di interesse storico, artistico e altre attività culturali						
1030201	Personale	124.000,00	145.755,00		5.255,00	140.500,00	
1030202	Acquisto di beni di consumo e/o materie prime	1.000,00	500,00			500,00	
1030203	Prestazioni di servizi	148.583,03	200.180,00	619.170,00		819.350,00	
1030204	Utilizzo di beni di terzi	0,00	0,00	1.000,00		1.000,00	
1030205	Trasferimenti	248.275,00	171.227,00		32.027,00	139.200,00	
1030207	Imposte e tasse	8.389,10	9.850,00		1.395,00	8.455,00	
	Totale servizio 03 02	530.247,13	527.512,00	620.170,00	38.677,00	1.109.005,00	
	Totale funzione 03	530.247,13	527.512,00	620.170,00	38.677,00	1.109.005,00	
	Funzione 04 Funzioni nel settore turistico, sportivo e ricreativo						
	Servizio 04 01 Turismo						
1040101	Personale	147.000,00	197.440,00			206.415,00	
1040102	Acquisto di beni di consumo e/o materie prime	2.500,00	1.300,00	8.975,00		1.300,00	

CODICE E NUMERO	Intervento Denominazione	3	4	PREVISIONI DI COMPETENZA PER L'ESERCIZIO 2012			8		
				Impegni ultimo esercizio chiuso	Previsioni definitive esercizio in corso	variazioni		SOMME RISULTANTI	
						5			6
1	2			in aumento	in diminuzione				
1040103	Prestazioni di servizi	166.700,00	339.462,28		253.612,28	85.850,00			
1040105	Trasferimenti	27.464,42	37.200,00		10.000,00	27.200,00			
1040107	Imposte e tasse	10.205,00	15.130,00		1.170,00	13.960,00			
	Totale servizio 04 01	353.869,42	590.532,28	8.975,00	264.762,28	334.725,00			
	Servizio 04 02								
	Sport e tempo libero								
1040203	Prestazioni di servizi	68.692,70	48.900,00		17.900,00	31.000,00			
1040205	Trasferimenti	3.300,00	0,00			0,00			
	Totale servizio 04 02	71.992,70	48.900,00		17.900,00	31.000,00			
	Totale funzione 04	425.862,12	639.432,28	8.975,00	282.682,28	365.725,00			
	Funzione 05								
	Funzioni nel campo dei trasporti								
	Servizio 05 01								
	Trasporti pubblici locali								
1050101	Personale	422.000,00	394.165,00		30.815,00	363.350,00			
1050102	Acquisto di beni di consumo e/o materie prime	17.594,32	6.300,00	27.500,00		33.800,00			
1050103	Prestazioni di servizi	7.145.416,34	7.686.059,28		1.447.940,38	6.238.118,90			
1050105	Trasferimenti	43.584,28	8.000,00	1.078.564,00		1.086.564,00			

BILANCIO DI PREVISIONE 2012
PARTE II - SPESA

CODICE E NUMERO	Intervento Denominazione	Impegni ultimo esercizio chiuso	Previsioni definitive esercizio in corso	PREVISIONI DI COMPETENZA PER L'ESERCIZIO 2012			Annotazioni	
				variazioni		SOMME RISULTANTI		
				in aumento	in diminuzione			
1	2	3	4	5	6	7	8	
1050107	Imposte e tasse	24.217,73	25.145,00		865,00		24.280,00	
	Totale servizio 05 01	7.652.812,67	8.119.669,28	1.106.064,00	1.479.620,38		7.746.112,90	
	Totale funzione 05	7.652.812,67	8.119.669,28	1.106.064,00	1.479.620,38		7.746.112,90	
	Funzione 06							
	Funzioni riguardanti la gestione del territorio							
	Servizio 06 01							
	Viabilità							
1060101	Personale	1.460.994,00	1.310.790,00		65.980,00		1.244.810,00	
1060102	Acquisto di beni di consumo e/o materie prime	121.895,78	89.000,00		6.500,00		82.500,00	
1060103	Prestazioni di servizi	3.536.974,86	3.526.022,00		2.872,00		3.523.150,00	
1060104	Utilizzo di beni di terzi	1.156,11	1.100,00		19.302,00		20.402,00	
1060106	Interessi passivi e oneri finanziari diversi	2.310.772,84	2.271.184,00		29.184,00		2.242.000,00	
1060107	Imposte e tasse	81.500,00	78.140,00		5.030,00		73.110,00	
	Totale servizio 06 01	7.513.293,59	7.276.236,00	19.302,00	109.566,00		7.185.972,00	
	Servizio 06 02							
	Urbanistica e programmazione territoriale							
1060201	Personale	322.500,00	182.155,00		4.920,00		177.235,00	
1060202	Acquisto di beni di consumo e/o materie prime	11.987,41	4.500,00		2.000,00		2.500,00	

BILANCIO DI PREVISIONE 2012
PARTE II - SPESA

CODICE E NUMERO	Intervento Denominazione	3	4	PREVISIONI DI COMPETENZA PER L'ESERCIZIO 2012			8
				variazioni		SOMME RISULTANTI	
		Impegni ultimo esercizio chiuso	Previsioni definitive esercizio in corso	in aumento	in diminuzione		
1	2	3	4	5	6	7	
1060203	Prestazioni di servizi	111.102,12	121.045,58		11.639,48	109.406,10	
1060207	Imposte e tasse	16.760,94	12.670,00		1.035,00	11.635,00	
	Totale servizio 06 02	462.350,47	320.370,58		19.594,48	300.776,10	
	Totale funzione 06	7.975.644,06	7.596.606,58	19.302,00	129.160,48	7.486.748,10	
	Funzione 07						
	Funzioni nel campo della tutela ambientale						
	Servizio 07 01						
	Difesa del suolo						
1070101	Personale	646.500,00	545.430,00		34.330,00	511.100,00	
1070103	Prestazioni di servizi	87.199,99	68.860,00		1.960,00	66.900,00	
1070104	Utilizzo di beni di terzi	50.000,00	15.000,00			15.000,00	
1070107	Imposte e tasse	42.853,65	36.345,00		2.480,00	33.865,00	
	Totale servizio 07 01	826.553,64	665.635,00		38.770,00	626.865,00	
	Servizio 07 02						
	Servizi di tutela e valorizzazione ambientale						
1070202	Acquisto di beni di consumo e/o materie prime	10.660,76	8.000,00		1.000,00	7.000,00	
1070203	Prestazioni di servizi	51.177,20	42.500,00		15.000,00	27.500,00	
1070204	Utilizzo di beni di terzi	0,00	0,00	4.150,00		4.150,00	

BILANCIO DI PREVISIONE 2012
PARTE II - SPESA

CODICE E NUMERO	Intervento Denominazione	Impegni ultimo esercizio chiuso	Previsioni definitive esercizio in corso	PREVISIONI DI COMPETENZA PER L'ESERCIZIO 2012			Annotazioni	
				variazioni		SOMME RISULTANTI		
1	2	3	4	in aumento	in diminuzione		6	7
1070205	Trasferimenti	13.904,53	69.595,00		60.595,00		9.000,00	
1070206	Interessi passivi e oneri finanziari diversi	27.591,65	26.200,00		1.200,00		25.000,00	
	Totale servizio 07 02	103.334,14	146.295,00	4.150,00	77.795,00		72.650,00	
	Servizio 07 03 Organizzazione dello smaltimento dei rifiuti a livello provinciale							
1070306	Interessi passivi e oneri finanziari diversi	23.867,91	29.000,00		3.000,00		26.000,00	
	Totale servizio 07 03	23.867,91	29.000,00		3.000,00		26.000,00	
	Servizio 07 04 Rilevamento, disciplina e controllo degli scarichi delle acque e delle emissioni atmosferiche e sonore							
1070401	Personale	163.500,00	116.220,00		71.120,00		45.100,00	
1070402	Acquisto di beni di consumo e/o materie prime	6.500,00	6.500,00		6.000,00		500,00	
1070403	Prestazioni di servizi	59.000,00	98.158,00		98.158,00		0,00	
1070405	Trasferimenti	1.552.120,00	1.592.637,00		1.540.992,00		51.645,00	
1070406	Interessi passivi e oneri finanziari diversi	4.126,03	3.600,00		700,00		2.900,00	
1070407	Imposte e tasse	11.500,00	7.755,00		4.855,00		2.900,00	
	Totale servizio 07 04	1.796.746,03	1.824.870,00		1.721.825,00		103.045,00	

BILANCIO DI PREVISIONE 2012
PARTE II - SPESA

CODICE E NUMERO	Intervento Denominazione	Impegni ultimo esercizio chiuso	Previsioni definitive esercizio in corso	PREVISIONI DI COMPETENZA PER L'ESERCIZIO 2012			Annotazioni
				variazioni		SOMME RISULTANTI	
				in aumento	in diminuzione		
1	2	3	4	5	6	7	8
	Servizio 07 05 Caccia e pesca nelle acque interne						
1070501	Personale	168.500,00	121.700,00		7.165,00	114.535,00	
1070502	Acquisto di beni di consumo e/o materie prime	22.000,00	13.288,00		7.288,00	6.000,00	
1070503	Prestazioni di servizi	146.160,72	186.900,00		103.400,00	83.500,00	
1070505	Trasferimenti	238.290,55	280.101,66		259.101,66	21.000,00	
1070507	Imposte e tasse	11.370,79	9.495,00		1.790,00	7.705,00	
	Totale servizio 07 05	586.322,06	611.484,66		378.744,66	232.740,00	
	Servizio 07 06 Parchi naturali, protezione naturalistica e forestazione						
	Totale servizio 07 06	0,00	0,00			0,00	
	Servizio 07 07 Tutela e valorizzazione risorse idriche e energetiche						
1070703	Prestazioni di servizi	10.503,91	5.000,00		5.000,00	0,00	
	Totale servizio 07 07	10.503,91	5.000,00		5.000,00	0,00	
	Servizio 07 08 Servizi di protezione civile						

BILANCIO DI PREVISIONE 2012
PARTE II - SPESA

CODICE E NUMERO	Intervento Denominazione	3	4	PREVISIONI DI COMPETENZA PER L'ESERCIZIO 2012			8
				variazioni		SOMME RISULTANTI	
		Impegni ultimo esercizio chiuso	Previsioni definitive esercizio in corso	in aumento	in diminuzione		
1	2			5	6	7	
1070801	Personale	60.500,00	86.330,00	400,00		86.730,00	
1070802	Acquisto di beni di consumo e/o materie prime	1.999,28	4.500,00	1.080,01		5.580,01	
1070803	Prestazioni di servizi	22.000,00	11.000,00		6.000,00	5.000,00	
1070805	Trasferimenti	49.990,00	40.000,00		20.000,00	20.000,00	
1070807	Imposte e tasse	3.934,71	6.240,00		495,00	5.745,00	
	Totale servizio 07 08	138.423,99	148.070,00	1.480,01	26.495,00	123.055,01	
	Totale funzione 07	3.485.751,68	3.430.354,66	5.630,01	2.251.629,66	1.184.355,01	
	Funzione 08						
	Funzioni nel settore sociale						
	Servizio 08 02						
	Assistenza infanzia, handicappati e altri servizi sociali						
1080201	Personale	265.000,00	265.265,00		40.240,00	225.025,00	
1080202	Acquisto di beni di consumo e/o materie prime	6.691,84	5.300,00		1.000,00	4.300,00	
1080203	Prestazioni di servizi	716.148,90	895.863,93		157.114,82	738.749,11	
1080204	Utilizzo di beni di terzi	1.438,76	0,00			0,00	
1080205	Trasferimenti	2.447.616,00	2.261.940,55		1.166.871,55	1.095.069,00	
1080207	Imposte e tasse	17.001,65	19.305,00		4.295,00	15.010,00	
	Totale servizio 08 02	3.453.897,15	3.447.674,48		1.369.521,37	2.078.153,11	

CODICE E NUMERO	Intervento Denominazione	Impegni ultimo esercizio chiuso	Previsioni definitive esercizio in corso	PREVISIONI DI COMPETENZA PER L'ESERCIZIO 2012			Annotazioni		
				variazioni		SOMME RISULTANTI			
1	2	3	4	in aumento	in diminuzione		5	6	7
	Totale funzione 08	3.453.897,15	3.447.674,48		1.369.521,37		2.078.153,11		
	Funzione 09 Funzioni nel campo dello sviluppo economico								
	Servizio 09 01 Agricoltura								
1090101	Personale	1.043.000,00	1.089.370,00		124.030,00		965.340,00		
1090102	Acquisto di beni di consumo e/o materie prime	26.624,00	37.000,00		23.896,00		13.104,00		
1090103	Prestazioni di servizi	197.534,71	172.155,80		23.633,89		148.521,91		
1090104	Utilizzo di beni di terzi	25.000,00	15.000,00		10.900,00		4.100,00		
1090105	Trasferimenti	993.576,12	893.713,00		293.198,21		600.514,79		
1090107	Imposte e tasse	71.000,00	74.622,00		9.967,00		64.655,00		
	Totale servizio 09 01	2.356.734,83	2.281.860,80		485.625,10		1.796.235,70		
	Servizio 09 02 Industria, commercio e artigianato								
1090201	Personale	271.350,00	4.780,00		4.780,00		0,00		
1090203	Prestazioni di servizi	313.191,40	21.880,00		34,49		21.914,49		
1090204	Utilizzo di beni di terzi	38.000,00	10.000,00		5.000,00		15.000,00		
1090205	Trasferimenti	1.167.625,50	0,00				0,00		
1090207	Imposte e tasse	13.500,00	340,00		340,00		0,00		

BILANCIO DI PREVISIONE 2012
PARTE II - SPESA

CODICE E NUMERO	Intervento Denominazione	Impegni ultimo esercizio chiuso	Previsioni definitive esercizio in corso	PREVISIONI DI COMPETENZA PER L'ESERCIZIO 2012			Annotazioni
				variazioni		SOMME RISULTANTI	
				in aumento	in diminuzione		
1	2	3	4	5	6	7	8
	Totale servizio 09 02	1.803.666,90	37.000,00	5.034,49	5.120,00	36.914,49	
	Servizio 09 03 Mercato del lavoro						
1090301	Personale	1.051.000,00	1.000.890,00	49.465,00		1.050.355,00	
1090302	Acquisto di beni di consumo e/o materie prime	8.000,00	7.500,00	31.780,00		39.280,00	
1090303	Prestazioni di servizi	12.194.313,39	12.959.944,00		8.424.867,36	4.535.076,64	
1090304	Utilizzo di beni di terzi	24.000,00	25.000,00	21.400,00		46.400,00	
1090305	Trasferimenti	1.224.103,35	693.771,32		101.771,32	592.000,00	
1090306	Interessi passivi e oneri finanziari diversi	11.693,47	11.200,00		200,00	11.000,00	
1090307	Imposte e tasse	73.539,80	67.300,00	1.775,00		69.075,00	
	Totale servizio 09 03	14.586.650,01	14.765.605,32	104.420,00	8.526.838,68	6.343.186,64	
	Totale funzione 09	18.747.051,74	17.084.466,12	109.454,49	9.017.583,78	8.176.336,83	
	RIASSUNTO Titolo I - Spese correnti						
	01 Funzioni generali di amministrazione, di gestione e di controllo	10.272.321,22	10.623.691,95	281.326,46	1.324.102,84	9.580.915,57	
	02 Funzioni di istruzione pubblica	7.792.891,37	8.685.701,19	5.420,00	2.792.526,63	5.898.594,56	
	03 Funzioni relative alla cultura ed ai beni culturali	530.247,13	527.512,00	620.170,00	38.677,00	1.109.005,00	

BILANCIO DI PREVISIONE 2012
PARTE II - SPESA

CODICE E NUMERO	Intervento Denominazione	3	4	PREVISIONI DI COMPETENZA PER L'ESERCIZIO 2012			8		
				Impegni ultimo esercizio chiuso	Previsioni definitive esercizio in corso	variazioni		SOMME RISULTANTI	
						5			6
1	2			in aumento	in diminuzione				
	04 Funzioni nel settore turistico, sportivo e ricreativo	425.862,12	639.432,28	8.975,00	282.682,28	365.725,00			
	05 Funzioni nel campo dei trasporti	7.652.812,67	8.119.669,28	1.106.064,00	1.479.620,38	7.746.112,90			
	06 Funzioni riguardanti la gestione del territorio	7.975.644,06	7.596.606,58	19.302,00	129.160,48	7.486.748,10			
	07 Funzioni nel campo della tutela ambientale	3.485.751,68	3.430.354,66	5.630,01	2.251.629,66	1.184.355,01			
	08 Funzioni nel settore sociale	3.453.897,15	3.447.674,48		1.369.521,37	2.078.153,11			
	09 Funzioni nel campo dello sviluppo economico	18.747.051,74	17.084.466,12	109.454,49	9.017.583,78	8.176.336,83			
	Totale TITOLO I	60.336.479,14	60.155.108,54	2.156.341,96	18.685.504,42	43.625.946,08			
	TITOLO II								
	Spese in conto capitale								
	Funzione 01								
	Funzioni generali di amministrazione, di gestione e di controllo								
	Servizio 01 01								
	Organi istituzionali, partecipazione e decentramento								
	Totale servizio 01 01	0,00	0,00			0,00			
	Servizio 01 02								
	Segreteria generale, personale e organizzazione								

BILANCIO DI PREVISIONE 2012
PARTE II - SPESA

CODICE NUMERO	Intervento Denominazione	Impegni ultimo esercizio chiuso	Previsioni definitive esercizio in corso	PREVISIONI DI COMPETENZA PER L'ESERCIZIO 2012			Annotazioni
				variazioni		SOMME RISULTANTI	
				in aumento	in diminuzione		
3	2	4	5	6	7	8	
2010205	Acquisizioni di beni mobili, macchine ed attrezzature tecnico-specifiche	0,00	65.000,00		46.250,00	18.750,00	
	Totale servizio 01 02	0,00	65.000,00		46.250,00	18.750,00	
	Servizio 01 03 Gestione economica, finanziaria, programmazione, provveditorato e controllo di gestione						
	Totale servizio 01 03	0,00	0,00			0,00	
	Servizio 01 05 Gestione beni demaniali e patrimoniali						
2010501	Acquisizione di beni immobili	2.757.945,00	1.412.000,00		1.412.000,00	0,00	
	Totale servizio 01 05	2.757.945,00	1.412.000,00		1.412.000,00	0,00	
	Servizio 01 06 Ufficio tecnico						
2010605	Acquisizioni di beni mobili, macchine ed attrezzature tecnico-specifiche	30.000,00	0,00			0,00	
2010606	Incarichi professionali esterni	22.992,91	30.000,00		30.000,00	0,00	
2010607	Trasferimenti di capitale	378.664,00	315.806,00		62.687,49	253.118,51	
	Totale servizio 01 06	431.656,91	345.806,00		92.687,49	253.118,51	

BILANCIO DI PREVISIONE 2012
PARTE II - SPESA

CODICE NUMERO	Intervento Denominazione	Impegni ultimo esercizio chiuso	Previsioni definitive esercizio in corso	PREVISIONI DI COMPETENZA PER L'ESERCIZIO 2012			Annotazioni
				variazioni		SOMME RISULTANTI	
				in aumento	in diminuzione		
1	2	3	4	5	6	7	8
	Servizio 01 09 Altri servizi generali						
2010905	Acquisizioni di beni mobili, macchine ed attrezzature tecnico-specifiche	85.723,45	34.646,08	60.353,92		95.000,00	
	Totale servizio 01 09	85.723,45	34.646,08	60.353,92		95.000,00	
	Totale funzione 01	3.275.325,36	1.857.452,08	60.353,92	1.550.937,49	366.868,51	
	Funzione 02 Funzioni di istruzione pubblica						
	Servizio 02 01 Istituti di istruzione secondaria						
2020101	Acquisizione di beni immobili	297.479,60	3.707.800,00		2.670.800,00	1.037.000,00	
	Totale servizio 02 01	297.479,60	3.707.800,00		2.670.800,00	1.037.000,00	
	Servizio 02 03 Formazione professionale ed altri servizi inerenti l'istruzione						
2020309	Conferimenti di capitale	15.000,00	0,00			0,00	
	Totale servizio 02 03	15.000,00	0,00			0,00	
	Totale funzione 02	312.479,60	3.707.800,00		2.670.800,00	1.037.000,00	

BILANCIO DI PREVISIONE 2012
PARTE II - SPESA

CODICE E NUMERO	Intervento Denominazione	Impegni ultimo esercizio chiuso	Previsioni definitive esercizio in corso	PREVISIONI DI COMPETENZA PER L'ESERCIZIO 2012			Annotazioni
				variazioni		SOMME RISULTANTI	
				in aumento	in diminuzione		
1	2	3	4	5	6	7	8
	Funzione 03 Funzioni relative alla cultura ed ai beni culturali						
	Servizio 03 01 Biblioteche, musei e pinacoteche						
	Totale servizio 03 01	0,00	0,00			0,00	
	Servizio 03 02 Valorizzazione di beni di interesse storico, artistico e altre attività culturali						
	Conferimenti di capitale	0,00	50.000,00		50.000,00	0,00	
	Totale servizio 03 02	0,00	50.000,00		50.000,00	0,00	
	Totale funzione 03	0,00	50.000,00		50.000,00	0,00	
	Funzione 04 Funzioni nel settore turistico, sportivo e ricreativo						
	Servizio 04 01 Turismo						
	Acquisizione di beni immobili	0,00	240.000,00		240.000,00	0,00	
	Totale servizio 04 01	0,00	240.000,00		240.000,00	0,00	

BILANCIO DI PREVISIONE 2012
PARTE II - SPESA

CODICE NUMERO	Intervento Denominazione	Impegni ultimo esercizio chiuso	Previsioni definitive esercizio in corso	PREVISIONI DI COMPETENZA PER L'ESERCIZIO 2012			Annotazioni
				variazioni		SOMME RISULTANTI	
1	2	3	4	in aumento	in diminuzione		7
	Servizio 04 02 Sport e tempo libero						
	Totale servizio 04 02	0,00	0,00			0,00	
	Totale funzione 04	0,00	240.000,00		240.000,00	0,00	
	Funzione 05 Funzioni nel campo dei trasporti						
	Servizio 05 01 Trasporti pubblici locali						
	Totale servizio 05 01	0,00	0,00			0,00	
	Totale funzione 05	0,00	0,00			0,00	
	Funzione 06 Funzioni riguardanti la gestione del territorio						
	Servizio 06 01 Viabilità						
2060101	Acquisizione di beni immobili	737.800,00	8.900.000,00		6.912.900,00	1.987.100,00	
2060105	Acquisizioni di beni mobili, macchine ed attrezzature tecnico-specifiche	0,00	50.000,00		50.000,00	0,00	
2060106	Incarichi professionali esterni	104.208,00	50.000,00		40.000,00	10.000,00	

BILANCIO DI PREVISIONE 2012
PARTE II - SPESA

CODICE E NUMERO	Intervento Denominazione	Impegni ultimo esercizio chiuso	Previsioni definitive esercizio in corso	PREVISIONI DI COMPETENZA PER L'ESERCIZIO 2012			Annotazioni
				variazioni		SOMME RISULTANTI	
				in aumento	in diminuzione		
1	2	3	4	5	6	7	8
2060107	Trasferimenti di capitale Totale servizio 06 01	215.000,00 1.057.008,00	200.000,00 9.200.000,00		50.000,00 7.052.900,00	150.000,00 2.147.100,00	
2060201	Servizio 06 02 Urbanistica e programmazione territoriale	0,00	0,00	286.183,95		286.183,95	
2060207	Acquisizione di beni immobili Trasferimenti di capitale Totale servizio 06 02	630.000,00 630.000,00	1.607.561,50 1.607.561,50		1.607.561,50 1.607.561,50	0,00 286.183,95	
	Totale funzione 06	1.687.008,00	10.807.561,50	286.183,95	8.660.461,50	2.433.283,95	
	Funzione 07 Funzioni nel campo della tutela ambientale						
	Servizio 07 01 Difesa del suolo	0,00	0,00			0,00	
	Totale servizio 07 01	0,00	0,00			0,00	
	Servizio 07 02 Servizi di tutela e valorizzazione ambientale						
	Totale servizio 07 02	0,00	0,00			0,00	

CODICE E NUMERO	Intervento Denominazione	3	4	PREVISIONI DI COMPETENZA PER L'ESERCIZIO 2012			8	
				Impegni ultimo esercizio chiuso	Previsioni definitive esercizio in corso	variazioni		
						in aumento		in diminuzione
1	2			5	6	7		
	Servizio 07 03 Organizzazione dello smaltimento dei rifiuti a livello provinciale							
	Totale servizio 07 03	0,00	0,00			0,00		
	Servizio 07 04 Rilevamento, disciplina e controllo degli scarichi delle acque e delle emissioni atmosferiche e sonore							
	Totale servizio 07 04	0,00	0,00			0,00		
	Servizio 07 05 Caccia e pesca nelle acque interne							
	Totale servizio 07 05	0,00	0,00			0,00		
	Servizio 07 06 Parchi naturali, protezione naturalistica e forestazione							
	Totale servizio 07 06	0,00	0,00			0,00		
	Servizio 07 07 Tutela e valorizzazione risorse idriche e energetiche							
	Totale servizio 07 07	0,00	0,00			0,00		

BILANCIO DI PREVISIONE 2012
PARTE II - SPESA

CODICE E NUMERO	Intervento Denominazione	3	4	PREVISIONI DI COMPETENZA PER L'ESERCIZIO 2012			8		
				Impegni ultimo esercizio chiuso	Previsioni definitive esercizio in corso	variazioni		SOMME RISULTANTI	
						in aumento			in diminuzione
1	2	3	4	5	6	7	8		
2070801	Servizio 07 08 Servizi di protezione civile Acquisizione di beni immobili Totale servizio 07 08 Totale funzione 07	160.000,00 160.000,00 160.000,00	0,00 0,00 0,00			0,00 0,00 0,00			
2090105	Funzione 09 Funzioni nel campo dello sviluppo economico Servizio 09 01 Agricoltura Acquisizioni di beni mobili, macchine ed attrezzature tecnico-specifiche Totale servizio 09 01	0,00 0,00	33.535,92 33.535,92		33.535,92 33.535,92	0,00 0,00			
	Servizio 09 02 Industria, commercio e artigianato Totale servizio 09 02	0,00	0,00			0,00			
	Servizio 09 03 Mercato del lavoro Totale servizio 09 03	0,00	0,00			0,00			

BILANCIO DI PREVISIONE 2012
PARTE II - SPESA

CODICE E NUMERO	Intervento Denominazione	Impegni ultimo esercizio chiuso	Previsioni definitive esercizio in corso	PREVISIONI DI COMPETENZA PER L'ESERCIZIO 2012			SOMME RISULTANTI	Annotazioni
				variazioni		6		
				in aumento	in diminuzione			
3	4	5	6	7	8			
	Totale funzione 09	0,00	33.535,92		33.535,92		0,00	
	RIASSUNTO Titolo II - Spese in conto capitale							
	01 Funzioni generali di amministrazione, di gestione e di controllo	3.275.325,36	1.857.452,08	60.353,92	1.550.937,49		366.868,51	
	02 Funzioni di istruzione pubblica	312.479,60	3.707.800,00		2.670.800,00		1.037.000,00	
	03 Funzioni relative alla cultura ed ai beni culturali	0,00	50.000,00		50.000,00		0,00	
	04 Funzioni nel settore turistico, sportivo e ricreativo	0,00	240.000,00		240.000,00		0,00	
	05 Funzioni nel campo dei trasporti	0,00	0,00				0,00	
	06 Funzioni riguardanti la gestione del territorio	1.687.008,00	10.807.561,50	286.183,95	8.660.461,50		2.433.283,95	
	07 Funzioni nel campo della tutela ambientale	160.000,00	0,00				0,00	
	09 Funzioni nel campo dello sviluppo economico	0,00	33.535,92		33.535,92		0,00	
	Totale TITOLO II	5.434.812,96	16.696.349,50	346.537,87	13.205.734,91		3.837.152,46	
	TITOLO III							
	Spese per rimborso di prestiti							
	Funzione 01							
	Funzioni generali di amministrazione, di gestione e di controllo							

BILANCIO DI PREVISIONE 2012
PARTE II - SPESA

CODICE E NUMERO	Intervento Denominazione	Impegni ultimo esercizio chiuso	Previsioni definitive esercizio in corso	PREVISIONI DI COMPETENZA PER L'ESERCIZIO 2012			Annotazioni
				variazioni		SOMME RISULTANTI	
				in aumento	in diminuzione		
1	2	3	4	5	6	7	8
	Servizio 01 03 Gestione economica, finanziaria, programmazione, provveditorato e controllo di gestione						
3010303	Rimborso di quota capitale di mutui e prestiti	6.822.034,21	5.665.500,00	305.500,00		5.971.000,00	
	Totale servizio 01 03	6.822.034,21	5.665.500,00	305.500,00		5.971.000,00	
	Totale funzione 01	6.822.034,21	5.665.500,00	305.500,00		5.971.000,00	
	RIASSUNTO Titolo III - Spese per rimborso di prestiti						
	01 Funzioni generali di amministrazione, di gestione e di controllo	6.822.034,21	5.665.500,00	305.500,00		5.971.000,00	
	Totale TITOLO III	6.822.034,21	5.665.500,00	305.500,00		5.971.000,00	
	TITOLO IV						
	Spese per servizi per conto di terzi						
4000001	Ritenute previdenziali e assistenziali al personale	988.018,85	1.100.000,00			1.100.000,00	
4000002	Ritenute erariali	2.366.253,27	2.650.000,00			2.650.000,00	
4000003	Altre ritenute al personale per conto di terzi	95.590,53	100.000,00			100.000,00	
4000004	Restituzione di depositi cauzionali	40.150,07	174.000,00		14.000,00	160.000,00	
4000005	Spese per servizi per conto di terzi	1.555.912,72	2.290.000,00	2.003.000,00		4.293.000,00	
4000006	Anticipazione di fondi per il servizio economato	55.000,00	100.000,00		20.000,00	80.000,00	

BILANCIO DI PREVISIONE 2012
PARTE II - SPESA

CODICE NUMERO	Intervento Denominazione	Impegni ultimo esercizio chiuso	Previsioni definitive esercizio in corso	PREVISIONI DI COMPETENZA PER L'ESERCIZIO 2012			Annotazioni
				variazioni		SOMME RISULTANTI	
				in aumento	in diminuzione		
1	2	3	4	5	6	7	8
4000007	Restituzione di depositi per spese contrattuali	28.800,44	45.000,00			45.000,00	
	Totale TITOLO IV	5.129.725,88	6.459.000,00	2.003.000,00	34.000,00	8.428.000,00	
	RIEPILOGO DEI TITOLI						
	Totale Titolo I	60.336.479,14	60.155.108,54	2.156.341,96	18.685.504,42	43.625.946,08	
	Totale Titolo II	5.434.812,96	16.696.349,50	346.537,87	13.205.734,91	3.837.152,46	
	Totale Titolo III	6.822.034,21	5.665.500,00	305.500,00		5.971.000,00	
	Totale Titolo IV	5.129.725,88	6.459.000,00	2.003.000,00	34.000,00	8.428.000,00	
	Totale	77.723.052,19	88.975.958,04	4.811.379,83	31.925.239,33	61.862.098,54	
	Disavanzo di amministrazione	0,00	0,00			0,00	
	TOTALE GENERALE DELLA SPESA	77.723.052,19	88.975.958,04	4.811.379,83	31.925.239,33	61.862.098,54	

SPESE CORRENTI

INTERVENTI CORRENTI	Personale	Acquisizioni di beni di consumo e/o di materie prime	Prestazioni di servizi	Utilizzo di beni di terzi	Trasferimenti	Interessi passivi e oneri finanziari diversi	Imposte e tasse	Oneri straordinari della gestione corrente	Ammortamenti di esercizio	Fondo svalutazione crediti	Fondo di riserva	Totale
1	2	3	4	5	6	7	8	9	10	11	12	13
Funzioni generali di amministrazione, di gestione e di controllo												
<i>Organi istituzionali, partecipazione e decentramento</i>												
	254.580,00	35.500,00	930.010,00	4.400,00	3.000,00	0,00	67.990,00	0,00	0,00	0,00	0,00	1.295.480,00
<i>Segreteria generale, personale e organizzazione</i>												
	3.055.375,00	37.000,00	288.400,00	5.010,00	0,00	0,00	195.840,00	0,00	0,00	0,00	0,00	3.581.625,00
<i>Gestione economica, finanziaria, programmazione, provveditorato e controllo di gestione</i>												
	525.740,00	15.000,00	284.400,00	1.500,00	62.500,00	5.000,00	49.635,00	0,00	0,00	0,00	0,00	943.775,00
<i>Gestione delle entrate tributarie e servizi fiscali</i>												
	0,00	0,00	0,00	0,00	200.000,00	0,00	103.000,00	2.000,00	0,00	0,00	0,00	305.000,00
<i>Gestione beni demaniali e patrimoniali</i>												
	0,00	5.000,00	124.600,00	0,00	21.316,00	710.000,00	0,00	0,00	0,00	0,00	0,00	860.916,00
<i>Ufficio tecnico</i>												
	442.300,00	31.500,00	314.400,00	4.000,00	0,00	0,00	32.350,00	0,00	0,00	0,00	0,00	824.550,00
<i>Servizi di assistenza tecnico-amministrativa agli enti locali della provincia</i>												
	0,00	2.000,00	0,00	0,00	0,00	0,00	0,00	0,00	0,00	0,00	0,00	2.000,00
<i>Altri servizi generali</i>												
	959.760,00	20.000,00	566.420,00	2.950,00	30.700,00	0,00	60.675,00	2.000,00	0,00	0,00	135.064,57	1.767.569,57
Totale	5.237.755,00	146.000,00	2.498.230,00	17.860,00	317.516,00	715.000,00	509.490,00	4.000,00	0,00	0,00	135.064,57	9.580.915,57
Funzioni di istruzione pubblica												
<i>Istituti di istruzione secondaria</i>												
	0,00	0,00	3.039.070,00	243.900,00	403.333,33	1.350.100,00	0,00	0,00	0,00	0,00	0,00	5.036.403,33
<i>Formazione professionale ed altri servizi inerenti l'istruzione</i>												
	277.130,00	9.000,00	418.731,23	15.420,00	123.500,00	0,00	18.410,00	0,00	0,00	0,00	0,00	862.191,23
Totale	277.130,00	9.000,00	3.457.801,23	259.320,00	526.833,33	1.350.100,00	18.410,00	0,00	0,00	0,00	0,00	5.898.594,56
Funzioni relative alla cultura ed ai beni culturali												
<i>Valorizzazione di beni di interesse storico, artistico e altre attività culturali</i>												
	140.500,00	500,00	819.350,00	1.000,00	139.200,00	0,00	8.455,00	0,00	0,00	0,00	0,00	1.109.005,00
Totale	140.500,00	500,00	819.350,00	1.000,00	139.200,00	0,00	8.455,00	0,00	0,00	0,00	0,00	1.109.005,00

SPESE CORRENTI

INTERVENTI CORRENTI	PERSONALE	Acquisizioni di beni di consumo e/o di materie prime	Prestazioni di servizi	Utilizzo di beni di terzi	Trasferimenti	Interessi passivi e oneri finanziari diversi	Imposte e tasse	Oneri straordinari della gestione corrente	Ammortamenti di esercizio	Fondo svalutazione crediti	Fondo di riserva	Totale
1	2	3	4	5	6	7	8	9	10	11	12	13
Funzioni nel settore turistico, sportivo e ricreativo												
<i>Turismo</i>												
	206.415,00	1.300,00	85.850,00	0,00	27.200,00	0,00	13.960,00	0,00	0,00	0,00	0,00	334.725,00
<i>Sport e tempo libero</i>												
	0,00	0,00	31.000,00	0,00	0,00	0,00	0,00	0,00	0,00	0,00	0,00	31.000,00
Totale	206.415,00	1.300,00	116.850,00	0,00	27.200,00	0,00	13.960,00	0,00	0,00	0,00	0,00	365.725,00
Funzioni nel campo dei trasporti												
<i>Trasporti pubblici locali</i>												
	363.350,00	33.800,00	6.238.118,90	0,00	1.086.564,00	0,00	24.280,00	0,00	0,00	0,00	0,00	7.746.112,90
Totale	363.350,00	33.800,00	6.238.118,90	0,00	1.086.564,00	0,00	24.280,00	0,00	0,00	0,00	0,00	7.746.112,90
Funzioni riguardanti la gestione del territorio												
<i>Viabilità</i>												
	1.244.810,00	82.500,00	3.523.150,00	20.402,00	0,00	2.242.000,00	73.110,00	0,00	0,00	0,00	0,00	7.185.972,00
<i>Urbanistica e programmazione territoriale</i>												
	177.235,00	2.500,00	109.406,10	0,00	0,00	0,00	11.635,00	0,00	0,00	0,00	0,00	300.776,10
Totale	1.422.045,00	85.000,00	3.632.556,10	20.402,00	0,00	2.242.000,00	84.745,00	0,00	0,00	0,00	0,00	7.486.748,10
Funzioni nel campo della tutela ambientale												
<i>Difesa del suolo</i>												
	511.100,00	0,00	66.900,00	15.000,00	0,00	0,00	33.865,00	0,00	0,00	0,00	0,00	626.865,00
<i>Servizi di tutela e valorizzazione ambientale</i>												
	0,00	7.000,00	27.500,00	4.150,00	9.000,00	25.000,00	0,00	0,00	0,00	0,00	0,00	72.650,00
<i>Organizzazione dello smaltimento dei rifiuti a livello provinciale</i>												
	0,00	0,00	0,00	0,00	0,00	26.000,00	0,00	0,00	0,00	0,00	0,00	26.000,00
<i>Rilevamento, disciplina e controllo degli scarichi delle acque e delle emissioni atmosferiche e sonore</i>												
	45.100,00	500,00	0,00	0,00	51.645,00	2.900,00	2.900,00	0,00	0,00	0,00	0,00	103.045,00
<i>Caccia e pesca nelle acque interne</i>												
	114.535,00	6.000,00	83.500,00	0,00	21.000,00	0,00	7.705,00	0,00	0,00	0,00	0,00	232.740,00

SPESE CORRENTI

INTERVENTI CORRENTI	PERSONALE	ACQUISIZIONI DI BENI DI CONSUMO E/O DI MATERIE PRIME	PRESTAZIONI DI SERVIZI	UTILIZZO DI BENI DI TERZI	TRASFERIMENTI	INTERESSI PASSIVI E ONERI FINANZIARI DIVERSI	IMPOSTE E TASSE	ONERI STRAORDINARI DELLA GESTIONE CORRENTE	AMMORTAMENTI DI ESERCIZIO	FONDO SVALUTAZIONE CREDITI	FONDO DI RISERVA	TOTALE
1	2	3	4	5	6	7	8	9	10	11	12	13
Funzioni nel settore sociale												
<i>Parchi naturali, protezione naturalistica e forestazione</i>												
	0,00	0,00	0,00	0,00	0,00	0,00	0,00	0,00	0,00	0,00	0,00	0,00
<i>Tutela e valorizzazione risorse idriche e energetiche</i>												
	0,00	0,00	0,00	0,00	0,00	0,00	0,00	0,00	0,00	0,00	0,00	0,00
<i>Servizi di protezione civile</i>												
	86.730,00	5.580,01	5.000,00	0,00	20.000,00	0,00	5.745,00	0,00	0,00	0,00	0,00	123.055,01
Totale	757.465,00	19.080,01	182.900,00	19.150,00	101.645,00	53.900,00	50.215,00	0,00	0,00	0,00	0,00	1.184.355,01
Funzioni nel settore sociale												
<i>Assistenza infanzia, handicappati e altri servizi sociali</i>												
	225.025,00	4.300,00	738.749,11	0,00	1.095.069,00	0,00	15.010,00	0,00	0,00	0,00	0,00	2.078.153,11
Totale	225.025,00	4.300,00	738.749,11	0,00	1.095.069,00	0,00	15.010,00	0,00	0,00	0,00	0,00	2.078.153,11
Funzioni nel campo dello sviluppo economico												
<i>Agricoltura</i>												
	965.340,00	13.104,00	148.521,91	4.100,00	600.514,79	0,00	54.655,00	0,00	0,00	0,00	0,00	1.796.235,70
<i>Industria, commercio e artigianato</i>												
	0,00	0,00	21.914,49	15.000,00	0,00	0,00	0,00	0,00	0,00	0,00	0,00	36.914,49
<i>Mercato del lavoro</i>												
	1.050.355,00	39.280,00	4.535.076,64	46.400,00	592.000,00	11.000,00	69.075,00	0,00	0,00	0,00	0,00	6.343.186,64
Totale	2.015.695,00	52.384,00	4.705.513,04	65.500,00	1.192.514,79	11.000,00	133.730,00	0,00	0,00	0,00	0,00	8.176.336,83
TOTALE	10.645.380,00	351.364,01	22.390.068,38	383.232,00	4.486.542,12	4.372.000,00	858.295,00	4.000,00	0,00	0,00	435.064,57	43.625.946,03

SPESE IN CONTO CAPITALE

INTERVENTI PER INVESTIMENTI	2	3	4	5	6	7	8	9	10	11	Totale
FUNZIONI E SERVIZI											
	Acquisizioni di beni immobili	Espropri e servizi onerosi	Acquisto di beni specifici per realizzazioni in economia	Utilizzo di beni di terzi per realizzazioni in economia	Acquisizione di beni mobili, macchine ed attrezzature tecnico-scientifiche	Incarichi professionali esterni	Trasferimenti di capitale	Partecipazioni azionarie	Conferimenti di capitale	Concessioni di crediti ed anticipazioni	
1											12
Funzioni generali di amministrazione, di gestione e di controllo											
<i>Organi istituzionali, partecipazione e decentramento</i>											
	0,00	0,00	0,00	0,00	0,00	0,00	0,00	0,00	0,00	0,00	0,00
<i>Segreteria generale, personale e organizzazione</i>											
	0,00	0,00	0,00	0,00	18.750,00	0,00	0,00	0,00	0,00	0,00	18.750,00
<i>Gestione economica, finanziaria, programmazione, provveditorato e controllo di gestione</i>											
	0,00	0,00	0,00	0,00	0,00	0,00	0,00	0,00	0,00	0,00	0,00
<i>Gestione beni demaniali e patrimoniali</i>											
	0,00	0,00	0,00	0,00	0,00	0,00	0,00	0,00	0,00	0,00	0,00
<i>Ufficio tecnico</i>											
	0,00	0,00	0,00	0,00	0,00	0,00	253.118,51	0,00	0,00	0,00	253.118,51
<i>Altri servizi generali</i>											
	0,00	0,00	0,00	0,00	95.000,00	0,00	0,00	0,00	0,00	0,00	95.000,00
Totale Funzione	0,00	0,00	0,00	0,00	113.750,00	0,00	253.118,51	0,00	0,00	0,00	366.868,51
Funzioni di istruzione pubblica											
<i>Istituti di istruzione secondaria</i>											
	1.037.000,00	0,00	0,00	0,00	0,00	0,00	0,00	0,00	0,00	0,00	1.037.000,00
<i>Formazione professionale ed altri servizi inerenti l'istruzione</i>											
	0,00	0,00	0,00	0,00	0,00	0,00	0,00	0,00	0,00	0,00	0,00
Totale Funzione	1.037.000,00	0,00	0,00	0,00	0,00	0,00	0,00	0,00	0,00	0,00	1.037.000,00
Funzioni relative alla cultura ed ai beni culturali											
<i>Biblioteche, musei e pinacoteche</i>											
	0,00	0,00	0,00	0,00	0,00	0,00	0,00	0,00	0,00	0,00	0,00
<i>Valorizzazione di beni di interesse storico, artistico e altre attività culturali</i>											
	0,00	0,00	0,00	0,00	0,00	0,00	0,00	0,00	0,00	0,00	0,00
Totale Funzione	0,00	0,00	0,00	0,00	0,00	0,00	0,00	0,00	0,00	0,00	0,00
Funzioni nel settore turistico, sportivo e ricreativo											

RIEPILOGO GENERALE DELLE SPESE ANNO - 2012

SPESE IN CONTO CAPITALE

INTERVENTI PER INVESTIMENTI	2	3	4	5	6	7	8	9	10	11	Totale
FUNZIONI E SERVIZI											
	Acquisizioni di beni immobili	Espropri e servizi onerosi	Acquisto di beni specifici per realizzazioni in economia	Utilizzo di beni di terzi per realizzazioni in economia	Acquisizione di beni mobili, macchine ed attrezzature tecnico-scientifiche	Incarichi professionali esterni	Trasferimenti di capitale	Partecipazioni azionarie	Conferimenti di capitale	Concessioni di crediti ed anticipazioni	
Turismo	1										12
	0,00	0,00	0,00	0,00	0,00	0,00	0,00	0,00	0,00	0,00	0,00
Sport e tempo libero											
	0,00	0,00	0,00	0,00	0,00	0,00	0,00	0,00	0,00	0,00	0,00
Totale Funzione	0,00	0,00	0,00	0,00	0,00	0,00	0,00	0,00	0,00	0,00	0,00
Funzioni nel campo dei trasporti											
<i>Trasporti pubblici locali</i>											
	0,00	0,00	0,00	0,00	0,00	0,00	0,00	0,00	0,00	0,00	0,00
Totale Funzione	0,00	0,00	0,00	0,00	0,00	0,00	0,00	0,00	0,00	0,00	0,00
Funzioni riguardanti la gestione del territorio											
<i>Viabilità</i>											
	1.987.100,00	0,00	0,00	0,00	0,00	10.000,00	150.000,00	0,00	0,00	0,00	2.147.100,00
<i>Urbanistica e programmazione territoriale</i>											
	286.183,95	0,00	0,00	0,00	0,00	0,00	0,00	0,00	0,00	0,00	286.183,95
Totale Funzione	2.273.283,95	0,00	0,00	0,00	0,00	10.000,00	150.000,00	0,00	0,00	0,00	2.433.283,95
Funzioni nel campo della tutela ambientale											
<i>Difesa del suolo</i>											
	0,00	0,00	0,00	0,00	0,00	0,00	0,00	0,00	0,00	0,00	0,00
<i>Servizi di tutela e valorizzazione ambientale</i>											
	0,00	0,00	0,00	0,00	0,00	-0,00	0,00	0,00	0,00	0,00	0,00
<i>Organizzazione dello smaltimento dei rifiuti a livello provinciale</i>											
	0,00	0,00	0,00	0,00	0,00	0,00	0,00	0,00	0,00	0,00	0,00
<i>Rilevamento, disciplina e controllo degli scarichi delle acque e delle emissioni atmosferiche e sonore</i>											
	0,00	0,00	0,00	0,00	0,00	0,00	0,00	0,00	0,00	0,00	0,00
<i>Caccia e pesca nelle acque interne</i>											
	0,00	0,00	0,00	0,00	0,00	0,00	0,00	0,00	0,00	0,00	0,00
<i>Parchi naturali, protezione naturalistica e forestazione</i>											
	0,00	0,00	0,00	0,00	0,00	0,00	0,00	0,00	0,00	0,00	0,00

RIEPILOGO GENERALE DELLE SPESE ANNO - 2012

SPESE IN CONTO CAPITALE

INTERVENTI PER INVESTIMENTI	Acquisizioni di beni immobili	Espropri e servizi onerosi	Acquisto di beni specifici per realizzazioni in economia	Utilizzo di beni di terzi per realizzazioni in economia	Acquisizione di beni mobili, macchine ed attrezzature tecnico-scientifiche	Incarichi professionali esterni	Trasferimenti di capitale	Partecipazioni azionarie	Conferimenti di capitale	Concessioni di crediti ed anticipazioni	Totale
1	2	3	4	5	6	7	8	9	10	11	12
<i>Tutela e valorizzazione risorse idriche e energetiche</i>											
<i>Servizi di protezione civile</i>											
	0,00	0,00	0,00	0,00	0,00	0,00	0,00	0,00	0,00	0,00	0,00
<i>Funzioni nel campo dello sviluppo economico</i>											
<i>Agricoltura</i>											
	0,00	0,00	0,00	0,00	0,00	0,00	0,00	0,00	0,00	0,00	0,00
<i>Industria, commercio e artigianato</i>											
	0,00	0,00	0,00	0,00	0,00	0,00	0,00	0,00	0,00	0,00	0,00
<i>Mercato del lavoro</i>											
	0,00	0,00	0,00	0,00	0,00	0,00	0,00	0,00	0,00	0,00	0,00
Totale Funzione	0,00	0,00	0,00	0,00	0,00	0,00	0,00	0,00	0,00	0,00	0,00
TOTALE	3.310.283,95	0,00	0,00	0,00	113.750,00	10.000,00	403.118,51	0,00	0,00	0,00	3.827.152,45

SPESE PER RIMBORSO DI PRESTITI

INTERVENTI CORRENTI	Rimborso per anticipazioni di cassa	Rimborso di finanziamenti a breve termine	Rimborso di mutui e prestiti	Rimborso di prestiti obbligazionari	Rimborso di quota capitale di debiti pluriennali	Totale
1	2	3	4	5	6	7
<i>Funzioni generali di amministrazione, di gestione e di controllo</i>						
<i>Gestione economica, finanziaria, programmazione, provveditorato e controllo di gestione</i>						
	0,00	0,00	5.971.000,00	0,00	0,00	5.971.000,00
Totale Funzione	0,00	0,00	5.971.000,00	0,00	0,00	5.971.000,00
TOTALE	0,00	0,00	5.971.000,00	0,00	0,00	5.971.000,00

FUNZIONI DELEGATE DALLA REGIONE ANNO - 2012

Quadro analitico per funzioni, servizi ed interventi, delle spese per funzioni delegate dalla regione da predisporre secondo le norme generali (Art. 165, comma 12, decreto legislativo 18 agosto 2000 n. 267)

CODICE E NUMERO	Intervento Denominazione	Impegni ultimo esercizio chiuso	Previsioni definitive esercizio in corso	PREVISIONI DI COMPETENZA PER L'ESERCIZIO 2012			Annotazioni
				variazioni		SOMME RISULTANTI	
				in aumento	in diminuzione		
1	2	3	4	5	6	7	8
	TITOLO I						
	Spese correnti						
	Funzione 01						
	Funzioni generali di amministrazione, di gestione e di controllo						
	Servizio 01 01						
	Organi istituzionali, partecipazione e decentramento						
1010103	Prestazioni di servizi	15.347,61	15.347,61		15.347,61	0,00	
	Totale servizio 01 01	15.347,61	15.347,61		15.347,61	0,00	
	Servizio 01 02						
	Segreteria generale, personale e organizzazione						
1010205	Trasferimenti	0,00	72.000,00		72.000,00	0,00	
	Totale servizio 01 02	0,00	72.000,00		72.000,00	0,00	
	Servizio 01 05						
	Gestione beni demaniali e patrimoniali						
1010502	Acquisto di beni di consumo e/o materie prime	12.296,44	10.258,00		10.258,00	0,00	
	Totale servizio 01 05	12.296,44	10.258,00		10.258,00	0,00	

FUNZIONI DELEGATE DALLA REGIONE ANNO - 2012

Quadro analitico per funzioni, servizi ed interventi, delle spese per funzioni delegate dalla regione da predisporre secondo le norme generali (Art. 165, comma 12, decreto legislativo 18 agosto 2000 n. 267)

CODICE E NUMERO	Intervento Denominazione	Impegni ultimo esercizio chiuso	Previsioni definitive esercizio in corso	PREVISIONI DI COMPETENZA PER L'ESERCIZIO 2012			Annotazioni
				variazioni		SOMME RISULTANTI	
				in aumento	in diminuzione		
1	2	3	4	5	6	7	8
	Servizio 01 06 Ufficio tecnico						
	Totale servizio 01 06	0,00	0,00			0,00	
	Totale funzione 01	27.644,05	97.605,61		97.605,61	0,00	
	Funzione 02 Funzioni di istruzione pubblica						
	Servizio 02 01 Istituti di istruzione secondaria						
1020103	Prestazioni di servizi	0,00	63.000,00			63.000,00	0,00
	Totale servizio 02 01	0,00	63.000,00			63.000,00	0,00
	Servizio 02 03 Formazione professionale ed altri servizi inerenti l'istruzione						
1020303	Prestazioni di servizi	27.136,10	325.053,23			23.822,00	301.231,23
	Totale servizio 02 03	27.136,10	325.053,23			23.822,00	301.231,23
	Totale funzione 02	27.136,10	388.053,23			86.822,00	301.231,23

FUNZIONI DELEGATE DALLA REGIONE ANNO - 2012

Quadro analitico per funzioni, servizi ed interventi, delle spese per funzioni delegate dalla regione da predisporre secondo le norme generali (Art. 165, comma 12, decreto legislativo 18 agosto 2000 n. 267)

CODICE E NUMERO	Intervento Denominazione	Impegni ultimo esercizio chiuso	Previsioni definitive esercizio in corso	PREVISIONI DI COMPETENZA PER L'ESERCIZIO 2012		SOMME RISULTANTI	Annotazioni
				variazioni			
				in aumento	in diminuzione		
1	2	3	4	5	6	7	8
	Funzione 03 Funzioni relative alla cultura ed ai beni culturali						
	Servizio 03 02 Valorizzazione di beni di interesse storico, artistico e altre attività culturali						
1030201	Personale	124.000,00	145.755,00		5.255,00	140.500,00	
1030202	Acquisto di beni di consumo e/o materie prime	1.000,00	500,00			500,00	
1030203	Prestazioni di servizi	139.583,03	175.180,00	644.170,00		819.350,00	
1030205	Trasferimenti	122.575,00	86.227,00		46.227,00	40.000,00	
1030207	Imposte e tasse	8.389,10	9.850,00		1.395,00	8.455,00	
	Totale servizio 03 02	395.547,13	417.512,00	644.170,00	52.877,00	1.008.805,00	
	Totale funzione 03	395.547,13	417.512,00	644.170,00	52.877,00	1.008.805,00	
	Funzione 04 Funzioni nel settore turistico, sportivo e ricreativo						
	Servizio 04 01 Turismo						
1040101	Personale	147.000,00	197.440,00		32.995,00	164.445,00	
1040102	Acquisto di beni di consumo e/o materie prime	2.500,00	1.300,00			1.300,00	

FUNZIONI DELEGATE DALLA REGIONE ANNO - 2012

Quadro analitico per funzioni, servizi ed interventi, delle spese per funzioni delegate dalla regione da predisporre secondo le norme generali (Art. 165, comma 12, decreto legislativo 18 agosto 2000 n. 267)

CODICE E NUMERO	Intervento Denominazione	Impegni ultimo esercizio chiuso	Previsioni definitive esercizio in corso	PREVISIONI DI COMPETENZA PER L'ESERCIZIO 2012			SOMME RISULTANTI	Annotazioni
				in aumento	in diminuzione	variazioni		
1	2	3	4	5	6	7	8	
1040103	Prestazioni di servizi	166.700,00	159.462,28		78.612,28	80.850,00		
1040105	Trasferimenti	27.464,42	27.200,00			27.200,00		
1040107	Imposte e tasse	10.205,00	15.130,00		4.200,00	10.930,00		
	Totale servizio 04 01	353.869,42	400.532,28		115.807,28	284.725,00		
	Servizio 04 02							
	Sport e tempo libero							
1040203	Prestazioni di servizi	68.692,70	33.900,00		2.900,00	31.000,00		
1040205	Trasferimenti	3.300,00	0,00			0,00		
	Totale servizio 04 02	71.992,70	33.900,00		2.900,00	31.000,00		
	Totale funzione 04	425.862,12	434.432,28		118.707,28	315.725,00		
	Funzione 05							
	Funzioni nel campo dei trasporti							
	Servizio 05 01							
	Trasporti pubblici locali							
1050101	Personale	422.000,00	394.165,00		30.815,00	363.350,00		
1050102	Acquisto di beni di consumo e/o materie prime	17.594,32	6.300,00	27.500,00		33.800,00		
1050103	Prestazioni di servizi	7.145.416,34	7.686.059,28		1.447.940,38	6.238.118,90		
1050105	Trasferimenti	43.584,28	8.000,00	1.078.064,00		1.086.064,00		

Quadro analitico per funzioni, servizi ed interventi, delle spese per funzioni delegate dalla regione da predisporre secondo le norme generali (Art. 165, comma 12, decreto legislativo 18 agosto 2000 n. 267)

CODICE E NUMERO	Intervento Denominazione	Impegni ultimo esercizio chiuso	Previsioni definitive esercizio in corso	PREVISIONI DI COMPETENZA PER L'ESERCIZIO 2012			Annotazioni
				variazioni		SOMME RISULTANTI	
				in aumento	in diminuzione		
1	2	3	4	5	6	7	8
1050107	Imposte e tasse	24.217,73	25.145,00		865,00	24.280,00	
	Totale servizio 05 01	7.652.812,67	8.119.669,28	1.105.564,00	1.479.620,38	7.745.612,90	
	Totale funzione 05	7.652.812,67	8.119.669,28	1.105.564,00	1.479.620,38	7.745.612,90	
	Funzione 06 Funzioni riguardanti la gestione del territorio						
	Servizio 06 01 Viabilità						
	Totale servizio 06 01	0,00	0,00			0,00	
	Servizio 06 02 Urbanistica e programmazione territoriale						
	Totale servizio 06 02	0,00	0,00			0,00	
	Totale funzione 06	0,00	0,00			0,00	
	Funzione 07 Funzioni nel campo della tutela ambientale						
	Servizio 07 01 Difesa del suolo						
1070101	Personale	0,00	545.430,00		34.330,00	511.100,00	

FUNZIONI DELEGATE DALLA REGIONE ANNO - 2012

Quadro analitico per funzioni, servizi ed interventi, delle spese per funzioni delegate dalla regione da predisporre secondo le norme generali (Art. 165, comma 12, decreto legislativo 18 agosto 2000 n. 267)

CODICE E NUMERO	Intervento Denominazione	Impegni ultimo esercizio chiuso	Previsioni definitive esercizio in corso	PREVISIONI DI COMPETENZA PER L'ESERCIZIO 2012			Annotazioni
				variazioni		SOMME RISULTANTI	
				in aumento	in diminuzione		
1	2	3	4	5	6	7	8
1070103	Prestazioni di servizi Totale servizio 07 01	8.200,00 8.200,00	8.460,00 553.890,00		960,00 35.290,00	7.500,00 518.600,00	
	Servizio 07 02 Servizi di tutela e valorizzazione ambientale						
1070202	Acquisto di beni di consumo e/o materie prime	3.191,00	3.000,00		1.000,00	2.000,00	
1070203	Prestazioni di servizi	14.681,20	15.000,00		10.000,00	5.000,00	
1070205	Trasferimenti	0,00	47.095,00		47.095,00	0,00	
	Totale servizio 07 02	17.872,20	65.095,00		58.095,00	7.000,00	
	Servizio 07 04 Rilevamento, disciplina e controllo degli scarichi delle acque e delle emissioni atmosferiche e sonore						
1070402	Acquisto di beni di consumo e/o materie prime	500,00	500,00			500,00	
	Totale servizio 07 04	500,00	500,00			500,00	
	Servizio 07 05 Caccia e pesca nelle acque interne						
1070501	Personale	168.500,00	121.700,00		7.165,00	114.535,00	
1070502	Acquisto di beni di consumo e/o materie prime	22.000,00	13.288,00		7.288,00	6.000,00	
1070503	Prestazioni di servizi	146.160,72	186.900,00		103.400,00	83.500,00	

FUNZIONI DELEGATE DALLA REGIONE ANNO - 2012

Quadro analitico per funzioni, servizi ed interventi, delle spese per funzioni delegate dalla regione da predisporre secondo le norme generali (Art. 165, comma 12, decreto legislativo 18 agosto 2000 n. 267)

CODICE E NUMERO	Intervento Denominazione	Impegni ultimo esercizio chiuso	Previsioni definitive esercizio in corso	PREVISIONI DI COMPETENZA PER L'ESERCIZIO 2012			Annotazioni
				variazioni		SOMME RISULTANTI	
				in aumento	in diminuzione		
1	2	3	4	5	6	7	8
1070505	Trasferimenti	238.290,55	280.101,66		259.101,66	21.000,00	
1070507	Imposte e tasse	11.370,79	9.495,00		1.790,00	7.705,00	
	Totale servizio 07 05	586.322,06	611.484,66		378.744,66	232.740,00	
	Servizio 07 06 Parchi naturali, protezione naturalistica e forestazione						
	Totale servizio 07 06	0,00	0,00			0,00	
	Servizio 07 07 Tutela e valorizzazione risorse idriche e energetiche						
	Totale servizio 07 07	0,00	0,00			0,00	
	Servizio 07 08 Servizi di protezione civile						
1070801	Personale	60.500,00	86.330,00		400,00	86.730,00	
1070802	Acquisto di beni di consumo e/o materie prime	1.999,28	4.500,00		1.080,01	5.580,01	
1070803	Prestazioni di servizi	22.000,00	11.000,00			6.000,00	
1070805	Trasferimenti	49.990,00	40.000,00			20.000,00	
1070807	Imposte e tasse	3.934,71	6.240,00			495,00	

FUNZIONI DELEGATE DALLA REGIONE ANNO - 2012

Quadro analitico per funzioni, servizi ed interventi, delle spese per funzioni delegate dalla regione da predisporre secondo le norme generali (Art. 165, comma 12, decreto legislativo 18 agosto 2000 n. 267)

CODICE E NUMERO	Intervento Denominazione	Impegni ultimo esercizio chiuso	Previsioni definitive esercizio in corso	PREVISIONI DI COMPETENZA PER L'ESERCIZIO 2012			Annotazioni
				variazioni		SOMME RISULTANTI	
				in aumento	in diminuzione		
1	2	3	4	5	6	7	8
	Totale servizio 07 08	138.423,99	148.070,00	1.480,01	26.495,00	123.055,01	
	Totale funzione 07	751.318,25	1.379.039,66	1.480,01	498.624,66	881.895,01	
	Funzione 08 Funzioni nel settore sociale Servizio 08 02 Assistenza infanzia, handicappati e altri servizi sociali						
1080201	Personale	249.000,00	265.265,00		40.240,00	225.025,00	
1080202	Acquisto di beni di consumo e/o materie prime	5.748,58	4.300,00		1.000,00	3.300,00	
1080203	Prestazioni di servizi	160.975,29	230.246,64	111.456,14		341.702,78	
1080205	Trasferimenti	1.558.750,00	1.405.370,63		883.109,63	522.261,00	
1080207	Imposte e tasse	15.801,65	19.305,00		4.295,00	15.010,00	
	Totale servizio 08 02	1.990.275,52	1.924.487,27	111.456,14	928.644,63	1.107.298,78	
	Totale funzione 08	1.990.275,52	1.924.487,27	111.456,14	928.644,63	1.107.298,78	
	Funzione 09 Funzioni nel campo dello sviluppo economico Servizio 09 01 Agricoltura						

FUNZIONI DELEGATE DALLA REGIONE ANNO - 2012

Quadro analitico per funzioni, servizi ed interventi, delle spese per funzioni delegate dalla regione da predisporre secondo le norme generali (Art. 165, comma 12, decreto legislativo 18 agosto 2000 n. 267)

CODICE E NUMERO	Intervento Denominazione	Impegni ultimo esercizio chiuso	Previsioni definitive esercizio in corso	PREVISIONI DI COMPETENZA PER L'ESERCIZIO 2012			SOMME RISULTANTI	Annotazioni
				variazioni		6		
				in aumento	in diminuzione			
1	2	3	4	5	6	7	8	
1090101	Personale	1.043.000,00	1.089.370,00		124.030,00		965.340,00	
1090102	Acquisto di beni di consumo e/o materie prime	26.624,00	37.000,00		23.896,00		13.104,00	
1090103	Prestazioni di servizi	197.534,71	172.155,80		23.633,89		148.521,91	
1090104	Utilizzo di beni di terzi	25.000,00	15.000,00		15.000,00		0,00	
1090105	Trasferimenti	993.576,12	893.713,00		293.198,21		600.514,79	
1090107	Imposte e tasse	71.000,00	74.622,00		9.967,00		64.655,00	
	Totale servizio 09 01	2.356.734,83	2.281.860,80		489.725,10		1.792.135,70	
	Servizio 09 02 Industria, commercio e artigianato							
1090201	Personale	0,00	4.040,00			4.040,00	0,00	
1090203	Prestazioni di servizi	15.000,00	0,00				0,00	
1090205	Trasferimenti	27.000,00	0,00				0,00	
	Totale servizio 09 02	42.000,00	4.040,00			4.040,00	0,00	
	Servizio 09 03 Mercato del lavoro							
1090301	Personale	1.051.000,00	1.000.890,00		49.465,00		1.050.355,00	
1090302	Acquisto di beni di consumo e/o materie prime	7.000,00	3.000,00		31.780,00		34.780,00	
1090303	Prestazioni di servizi	11.738.438,05	12.784.739,00			8.553.067,42	4.231.671,58	

FUNZIONI DELEGATE DALLA REGIONE ANNO - 2012

Quadro analitico per funzioni, servizi ed interventi, delle spese per funzioni delegate dalla regione da predisporre secondo le norme generali (Art. 165, comma 12, decreto legislativo 18 agosto 2000 n. 267)

CODICE NUMERO	Intervento Denominazione	Impegni ultimo esercizio chiuso	Previsioni definitive esercizio in corso	PREVISIONI DI COMPETENZA PER L'ESERCIZIO 2012			SOMME RISULTANTI	Annotazioni
				variazioni		6		
				in aumento	in diminuzione			
3	4	5	6	7	8			
1090305	Trasferimenti	1.214.603,35	671.371,32		89.371,32	582.000,00		
1090307	Imposte e tasse	73.539,80	67.300,00	1.775,00		69.075,00		
	Totale servizio 09 03	14.084.581,20	14.527.300,32	83.020,00	8.642.438,74	5.967.881,58		
	Totale funzione 09	16.483.316,03	16.813.201,12	83.020,00	9.136.203,84	7.760.017,28		
	RIASSUNTO Titolo I - Spese correnti							
	01 Funzioni generali di amministrazione, di gestione e di controllo	27.644,05	97.605,61		97.605,61	0,00		
	02 Funzioni di istruzione pubblica	27.136,10	388.053,23		86.822,00	301.231,23		
	03 Funzioni relative alla cultura ed ai beni culturali	395.547,13	417.512,00	644.170,00	52.877,00	1.008.805,00		
	04 Funzioni nel settore turistico, sportivo e ricreativo	425.862,12	434.432,28		118.707,28	315.725,00		
	05 Funzioni nel campo dei trasporti	7.652.812,67	8.119.669,28	1.105.564,00	1.479.620,38	7.745.612,90		
	06 Funzioni riguardanti la gestione del territorio	0,00	0,00			0,00		
	07 Funzioni nel campo della tutela ambientale	751.318,25	1.379.039,66	1.480,01	498.624,66	881.895,01		
	08 Funzioni nel settore sociale	1.990.275,52	1.924.487,27	111.456,14	928.644,63	1.107.298,78		
	09 Funzioni nel campo dello sviluppo economico	16.483.316,03	16.813.201,12	83.020,00	9.136.203,84	7.760.017,28		
	Totale TITOLO I	27.753.911,87	29.574.000,45	1.945.690,15	12.399.105,40	19.120.585,20		

FUNZIONI DELEGATE DALLA REGIONE ANNO - 2012

Quadro analitico per funzioni, servizi ed interventi, delle spese per funzioni delegate dalla regione da predisporre secondo le norme generali (Art. 165, comma 12, decreto legislativo 18 agosto 2000 n. 267)

CODICE E NUMERO	Intervento Denominazione	Impegni ultimo esercizio chiuso	Previsioni definitive esercizio in corso	PREVISIONI DI COMPETENZA PER L'ESERCIZIO 2012			SOMME RISULTANTI	Annotazioni
				variazioni		6		
				in aumento	in diminuzione			
1	2	3	4	5	6	7	8	
	TITOLO II							
	Spese in conto capitale							
	Funzione 01							
	Funzioni generali di amministrazione, di gestione e di controllo							
	Servizio 01 06							
	Ufficio tecnico							
	Trasferimenti di capitale	378.664,00	315.806,00			62.687,49	253.118,51	
2010607	Totale servizio 01 06	378.664,00	315.806,00			62.687,49	253.118,51	
	Servizio 01 09							
	Altri servizi generali							
	Acquisizioni di beni mobili, macchine ed attrezzature tecnico-specifiche	0,00	34.646,08			19.646,08	15.000,00	
2010905	Totale servizio 01 09	0,00	34.646,08			19.646,08	15.000,00	
	Totale funzione 01	378.664,00	350.452,08			82.333,57	268.118,51	
	Funzione 02							
	Funzioni di istruzione pubblica							
	Servizio 02 01							
	Istituti di istruzione secondaria							

FUNZIONI DELEGATE DALLA REGIONE ANNO - 2012

Quadro analitico per funzioni, servizi ed interventi, delle spese per funzioni delegate dalla regione da predisporre secondo le norme generali (Art. 165, comma 12, decreto legislativo 18 agosto 2000 n. 267)

CODICE E NUMERO	Intervento Denominazione	Impegni ultimo esercizio chiuso	Previsioni definitive esercizio in corso	PREVISIONI DI COMPETENZA PER L'ESERCIZIO 2012			Annotazioni
				variazioni		SOMME RISULTANTI	
				in aumento	in diminuzione		
1	2	3	4	5	6	7	8
	Totale servizio 02 01	0,00	0,00			0,00	
	Totale funzione 02	0,00	0,00			0,00	
	Funzione 05 Funzioni nel campo dei trasporti						
	Servizio 05 01 Trasporti pubblici locali						
	Totale servizio 05 01	0,00	0,00			0,00	
	Totale funzione 05	0,00	0,00			0,00	
	Funzione 06 Funzioni riguardanti la gestione del territorio						
	Servizio 06 01 Viabilità						
	Totale servizio 06 01	0,00	0,00			0,00	
	Totale funzione 06	0,00	0,00			0,00	
	Funzione 07 Funzioni nel campo della tutela ambientale						

FUNZIONI DELEGATE DALLA REGIONE ANNO - 2012

Quadro analitico per funzioni, servizi ed interventi, delle spese per funzioni delegate dalla regione da predisporre secondo le norme generali (Art. 165, comma 12, decreto legislativo 18 agosto 2000 n. 267)

CODICE E NUMERO	Intervento Denominazione	Impegni ultimo esercizio chiuso	Previsioni definitive esercizio in corso	PREVISIONI DI COMPETENZA PER L'ESERCIZIO 2012			Annotazioni
				variazioni		SOMME RISULTANTI	
				in aumento	in diminuzione		
1	2	3	4	5	6	7	8
	Servizio 07 02 Servizi di tutela e valorizzazione ambientale						
	Totale servizio 07 02	0,00	0,00			0,00	
	Servizio 07 03 Organizzazione dello smaltimento dei rifiuti a livello provinciale						
	Totale servizio 07 03	0,00	0,00			0,00	
	Servizio 07 07 Tutela e valorizzazione risorse idriche e energetiche						
	Totale servizio 07 07	0,00	0,00			0,00	
	Servizio 07 08 Servizi di protezione civile						
	Totale servizio 07 08	0,00	0,00			0,00	
	Totale funzione 07	0,00	0,00			0,00	
	Funzione 09 Funzioni nel campo dello sviluppo economico						

FUNZIONI DELEGATE DALLA REGIONE ANNO - 2012

Quadro analitico per funzioni, servizi ed interventi, delle spese per funzioni delegate dalla regione da predisporre secondo le norme generali (Art. 165, comma 12, decreto legislativo 18 agosto 2000 n. 267)

CODICE E NUMERO	Intervento Denominazione	Impegni ultimo esercizio chiuso	Previsioni definitive esercizio in corso	PREVISIONI DI COMPETENZA PER L'ESERCIZIO 2012			Annotazioni
				variazioni		SOMME RISULTANTI	
				in aumento	in diminuzione		
1	2	3	4	5	6	7	8
	Servizio 09 01 Agricoltura						
2090105	Acquisizioni di beni mobili, macchine ed attrezzature tecnico-specifiche	0,00	33.535,92		33.535,92	0,00	
	Totale servizio 09 01	0,00	33.535,92		33.535,92	0,00	
	Servizio 09 03 Mercato del lavoro						
	Totale servizio 09 03	0,00	0,00			0,00	
	Totale funzione 09	0,00	33.535,92		33.535,92	0,00	
	RIASSUNTO Titolo II - Spese in conto capitale						
	01 Funzioni generali di amministrazione, di gestione e di controllo	378.664,00	350.452,08		82.333,57	268.118,51	
	02 Funzioni di istruzione pubblica	0,00	0,00			0,00	
	05 Funzioni nel campo dei trasporti	0,00	0,00			0,00	
	06 Funzioni riguardanti la gestione del territorio	0,00	0,00			0,00	
	07 Funzioni nel campo della tutela ambientale	0,00	0,00			0,00	
	09 Funzioni nel campo dello sviluppo economico	0,00	33.535,92		33.535,92	0,00	

FUNZIONI DELEGATE DALLA REGIONE ANNO - 2012

Quadro analitico per funzioni, servizi ed interventi, delle spese per funzioni delegate dalla regione da predisporre secondo le norme generali (Art. 165, comma 12, decreto legislativo 18 agosto 2000 n. 267)

CODICE E NUMERO	Intervento Denominazione	Impegni ultimo esercizio chiuso	Previsioni definitive esercizio in corso	PREVISIONI DI COMPETENZA PER L'ESERCIZIO 2012			SOMME RISULTANTI	Annotazioni
				variazioni		6		
				in aumento	5			
1	2	3	4	5	6	7	8	
	Totale TITOLO II	378.664,00	383.988,00		115.869,49	268.118,51		
	RIEPILOGO DEI TITOLI							
	Totale Titolo I	27.753.911,87	29.574.000,45	1.945.690,15	12.399.105,40	19.120.585,20		
	Totale Titolo II	378.664,00	383.988,00		115.869,49	268.118,51		
	TOTALE	28.132.575,87	29.957.988,45	1.945.690,15	12.514.974,89	19.388.703,71		

UTILIZZO CONTRIBUTI E TRASFERIMENTI DA PARTE DI ORGANISMI COMUNITARI E INTERNAZIONALI ANNO - 2012

Quadro analitico per funzioni, servizi ed interventi, delle spese finanziate con fondi comunitari e internazionali

CODICE E NUMERO	Intervento Denominazione	Impegni ultimo esercizio chiuso	Previsioni definitive esercizio in corso	PREVISIONI DI COMPETENZA PER L'ESERCIZIO 2012			Annotazioni
				variazioni		SOMME RISULTANTI	
				in aumento	in diminuzione		
1	2	3	4	5	6	7	8
	TITOLO I						
	Spese correnti						
	Funzione 08						
	Funzioni nel settore sociale						
	Servizio 08 02						
	Assistenza infanzia, handicappati e altri servizi sociali						
	Totale servizio 08 02	0,00	0,00				0,00
	Totale funzione 08	0,00	0,00				0,00
	Funzione 09						
	Funzioni nel campo dello sviluppo economico						
	Servizio 09 02						
	Industria, commercio e artigianato						
1090201	Personale	0,00	740,00		740,00		0,00
1090203	Prestazioni di servizi	167.000,00	18.880,00	34,49			18.914,49
1090207	Imposte e tasse	0,00	340,00		340,00		0,00
	Totale servizio 09 02	167.000,00	19.960,00	34,49	1.080,00		18.914,49
	Servizio 09 03						
	Mercato del lavoro						

UTILIZZO CONTRIBUTI E TRASFERIMENTI DA PARTE DI ORGANISMI COMUNITARI E INTERNAZIONALI ANNO - 2012

Quadro analitico per funzioni, servizi ed interventi, delle spese finanziate con fondi comunitari e internazionali

CODICE E NUMERO	Intervento Denominazione	Impegni ultimo esercizio chiuso	Previsioni definitive esercizio in corso	PREVISIONI DI COMPETENZA PER L'ESERCIZIO 2012			Annotazioni
				variazioni		SOMME RISULTANTI	
				in aumento	in diminuzione		
1	2	3	4	5	6	7	8
1090302	Acquisto di beni di consumo e/o materie prime	1.000,00	500,00			500,00	
1090305	Trasferimenti	9.500,00	22.400,00		12.400,00	10.000,00	
	Totale servizio 09 03	10.500,00	22.900,00		12.400,00	10.500,00	
	Totale funzione 09	177.500,00	42.860,00	34,49	13.480,00	29.414,49	
	RIASSUNTO Titolo I - Spese correnti						
	08 Funzioni nel settore sociale	0,00	0,00			0,00	
	09 Funzioni nel campo dello sviluppo economico	177.500,00	42.860,00	34,49	13.480,00	29.414,49	
	Totale TITOLO I	177.500,00	42.860,00	34,49	13.480,00	29.414,49	
	RIEPILOGO DEI TITOLI						
	Totale Titolo I	177.500,00	42.860,00	34,49	13.480,00	29.414,49	
	TOTALE	177.500,00	42.860,00	34,49	13.480,00	29.414,49	

QUADRO GENERALE RIASSUNTIVO ANNO - 2012

ENTRATE		Competenza	SPESA		Competenza
1		2	3		4
Titolo I	Entrate tributarie	24.770.000,00	Titolo I	Spese correnti	43.625.946,08
Titolo II	Entrate derivanti da contributi e trasferimenti correnti dello Stato, della Regione e di altri enti pubblici anche in rapporto all'esercizio di funzioni delegate dalla regione	21.749.380,26	Titolo II	Spese in conto capitale	3.837.152,46
Titolo III	Entrate extratributarie	3.096.315,82			
Titolo IV	Entrate derivanti da alienazioni, da trasferimenti di capitale e da riscossione di crediti	1.786.302,46			
<i>Totale entrate finali...</i>		<i>51.401.998,54</i>	<i>Totale spese finali...</i>		<i>47.463.098,54</i>
Titolo V	Entrate derivanti da accensione di prestiti	2.032.100,00	Titolo III	Spese per rimborso di prestiti	5.971.000,00
Titolo VI	Entrate da servizi per conto di terzi	8.428.000,00	Titolo IV	Spese per servizi per conto di terzi	8.428.000,00
Totale		61.862.098,54	Totale		61.862.098,54
Avanzo di amministrazione		0,00	Disavanzo di amministrazione		0,00
TOTALE COMPLESSIVO ENTRATE		61.862.098,54	TOTALE COMPLESSIVO SPESE		61.862.098,54

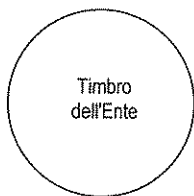
..... Il

Il Segretario

Il Responsabile del Servizio Finanziario

.....

.....



Timbro dell'Ente

Il Legale Rappresentante

.....

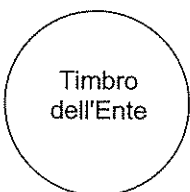
RISULTATI DIFFERENZIALI ANNO 2012

RISULTATI DIFFERENZIALI	Competenza	NOTE SUGLI EQUILIBRI	
1	2	3	4
A) Equilibrio economico finanziario		*La differenza di.....	0,00
Entrate titolo I - II - III (+)	49.615.696,08	è finanziata con	
Spese Correnti (-)	43.625.946,08	1) quote di oneri di urbanizzazione	0,00
Differenza...	5.989.750,00	1) mutuo per debiti fuori bilancio	0,00
Quote di capitale amm.to dei mutui(-)	5.971.000,00	2) avanzo di amministrazione per debiti fuori bilancio	0,00
Differenza*...	18.750,00		
B) Equilibrio Finale			
Entrate finali (av + titoli I+II+III+IV) (+)	51.401.998,54		
Spese finali (disav. + titoli I + II) (-)	47.463.098,54		
Saldo netto da Finanziare(-)			
Saldo netto da Impiegare(+)	3.938.900,00		


..... li.....

Il Segretario

Il Responsabile del Servizio Finanziario



Il Rappresentante Legale



BILANCIO DI PREVISIONE 2012/2014
PATTO DI STABILITA' 2012/2014 (COMPETENZA MISTA)

ENTRATE	2012	2013	2014
- Entrate titolo 1 (accertamenti)	24.612.000,00	24.000.000,00	24.000.000,00
- Entrate titolo 2 (accertamenti)	18.390.000,00	6.200.000,00	5.450.710,00
- Entrate titolo 3 (accertamenti)	2.926.720,00	1.850.000,00	1.750.000,00
- Entrate titolo 4 (incassi comp. + res.)	6.000.000,00	3.200.000,00	2.500.000,00
di cui: Riscossione crediti tit. 4, cat. 6 (incassi comp. + res.)			
a) TOTALE ENTRATA	51.928.720,00	35.250.000,00	33.700.710,00
SPESE			
- Spese titolo 1 (impegni)	40.192.946,00	19.006.000,00	18.500.000,00
- Spese titolo 2 (pagam. comp. + res.)	2.000.000,00	4.500.000,00	3.455.000,00
concessione di crediti tit. 2, int. 10			
b) TOTALE SPESA	42.192.946,00	23.506.000,00	21.955.000,00
(a - b)	9.735.774,00	11.744.000,00	11.745.710,00
OBBIETTIVO DI COMPETENZA MISTA	9.735.201,00	11.741.912,00	11.741.912,00
SALDO	573,00	2.088,00	3.798,00

