

DURATA DELL'INCARICO DI PRESIDENTE DELLA PROVINCIA

Legge 56/2015, art. 1, comma 59

“Il presidente della Provincia dura in carica quattro anni”

Inizio del mandato: 13 ottobre 2014

Scadenza del mandato: ottobre 2018

**ELEZIONE DEL PRESIDENTE DELLA
PROVINCIA**

del 12 ottobre 2014

PROVINCIA DI NOVARA

**VERBALE DELLE OPERAZIONI
DELL'UFFICIO ELETTORALE**

[Handwritten signatures and initials]



The stamp is circular with a blue border. The text 'PROVINCIA DI NOVARA' is written along the top inner edge, and 'UFFICIO ELETTORALE' is written along the bottom inner edge. In the center of the stamp is the coat of arms of the Province of Novara, which features a shield with a cross and a crown above it.

VERBALE DELLE OPERAZIONI DELL'UFFICIO ELETTORALE

1.- INSEDIAMENTO DELL'UFFICIO ELETTORALE

L'anno duemilaquattordici, addì tredici del mese di ottobre, alle ore 16,10, l'Ufficio elettorale per l'elezione del Presidente della provincia di Novara si è riunito per procedere alle operazioni ad esso attribuite dalla legge 7 aprile 2014, n. 56.

Sono presenti i signori:

Dott.ssa Marina Ravarelli

Presidente dell'Ufficio elettorale



Ing. Giuseppe Gambaro

Componenti effettivi



Dott.ssa Maria Rosaria Colella

Componenti effettivi



Dott. Felice Alessio Sarcinelli



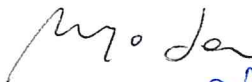
Sig.ra Casarotti Tiziana



Dott.ssa Nicoletta Molfetta



Dott.ssa Sara Brugo



Dott.ssa Francesca Annunziata




Dott.ssa Vera Occhetta




Dott. Antonio Pogliani

Componenti supplenti



Dott. Fabrizio Locarni

2.- INTERVENTO DEI RAPPRESENTANTI DEL CANDIDATO PRESIDENTE

Il Presidente, accertato che sono stati designati i seguenti rappresentanti dei candidati a presidente presso il seggio centrale - e che tali rappresentanti si sono accreditati anche presso l'Ufficio elettorale prima dell'inizio degli adempimenti di cui al presente verbale - ammette ad assistere alle operazioni dell'Ufficio medesimo:

Candidato presidente n. 1:

BESOZZI MATTEO

Rappresentante effettivo sig. Stilo Massimo

3.- EVENTUALI RECLAMI E CORREZIONE MERI ERRORI MATERIALI

L'Ufficio elettorale procede ad esaminare gli eventuali reclami e contestazioni sulle operazioni del seggio centrale, nonché alla correzione degli eventuali, meri errori materiali che sono intervenuti nella compilazione dei verbali del seggio centrale, decidendo come di seguito:

- n u l l a -



Handwritten signatures and initials in blue ink, including a large signature on the left, a star-like mark, and several smaller initials and names such as 'W', 'M. G. S.', 'M. G. S.', 'M. G. S.', 'M. G. S.', and 'M. G. S.'.

4.- DETERMINAZIONE DELL'INDICE DI PONDERAZIONE

L'Ufficio elettorale procede, poi, alla determinazione dell'indice di ponderazione per ciascuna delle fasce demografiche, effettuando le seguenti operazioni:

- 1) individua i comuni della provincia appartenenti alle diverse fasce demografiche e per ciascuna fascia somma la popolazione (quale risulta dall'ultimo censimento ufficiale) dei comuni appartenenti alla fascia escludendo la popolazione di quelli commissariati e riporta, nella colonna 1 del prospetto 1 che segue, i relativi dati, con il totale della popolazione della provincia (sempre escludendo quella dei comuni commissariati);
- 2) calcola, per ciascuna delle fasce demografiche, il valore percentuale, troncato alla terza cifra decimale, del rapporto tra la popolazione di ogni fascia demografica e la suddetta popolazione della provincia e lo riporta nella colonna 2 del prospetto 1;
- 3) verifica se il valore percentuale della popolazione di un comune sulla suddetta popolazione della provincia sia maggiore di 45; in tal caso, il valore percentuale della fascia di appartenenza del comune è ridotto a tale cifra, assegnando in aumento il valore percentuale eccedente tra le altre fasce cui non appartiene detto comune, ripartendolo tra queste in misura proporzionale alla rispettiva popolazione. Verifica, successivamente, se il valore percentuale (eventualmente come sopra rideterminato) riferito ad una o più fasce demografiche sia maggiore di 35, riducendolo, in tal caso, a tale cifra, e considerando che da tale riduzione deve essere esclusa la fascia demografica cui appartiene il comune con il valore percentuale originariamente superiore a 45. Assegna, quindi, il valore percentuale eccedente in aumento al valore percentuale delle altre fasce demografiche, ripartendolo tra queste in proporzione alla rispettiva popolazione in modo che nessuna di esse superi comunque la cifra di 35 (escludendo sempre la fascia demografica cui appartiene il comune il cui valore percentuale superava originariamente 45), ripetendo l'operazione ogni qualvolta il valore percentuale ricalcolato per ogni fascia demografica superi la cifra di 35. L'Ufficio riporta nelle colonne 3, 4, 5 e 6 del prospetto 1 l'esito di tali operazioni, troncando i valori decimali alla terza cifra decimale;
- 4) determina per ciascuna fascia demografica il numero complessivo dei sindaci e dei consiglieri al momento delle elezioni e li indica nella colonna 7 del medesimo prospetto 1;
- 5) determina, infine, riportandolo nella colonna 8, l'indice di ponderazione di ciascuna fascia demografica; a tal fine divide il valore percentuale definitivo di ogni fascia (di cui alla colonna 6) per il numero dei sindaci e consiglieri della relativa fascia (di cui alla colonna 7), troncando il relativo risultato alla terza cifra decimale e moltiplicandolo per 1.000.



[Handwritten signatures and initials in blue ink]

PROSPETTO 1

	(1)	(2)	(3)	(4)	(5)	(6)	(7)	(8)
Fascia demografica	Popolazione legale	Valore percentuale fascia	1° controllo soglie 45% o 35%	Ricalcolo valore percentuale	2° controllo soglia 35%	Valore percentuale definitivo	N. sindaci e consiglieri	Indice di ponderazione
a) fino a 3.000 ab.	94.378	25,904				25,904	680	38
b) da 3.001 a 5.000 ab.	31.265	8,581				8,581	104	82
c) da 5.001 a 10.000 ab.	32.087	8,807				8,807	60	146
d) da 10.001 a 30.000 ab.	104.650	28,723				28,723	123	233
f) da 100.001 a 250.000 ab.	101.952	27,983				27,983	33	847
Totale popolazione	364.332							



Handwritten signatures and initials in blue ink, including a large signature at the top, a signature with '109' next to it, and several other signatures and initials at the bottom.

**5.- DETERMINAZIONE DEI VOTI PONDERATI RIPORTATI DAI CANDIDATI
ALLA CARICA DI PRESIDENTE DELLA PROVINCIA**

L'Ufficio elettorale, ricevuto il verbale del seggio centrale e quelli delle eventuali sottosezioni, procede alla determinazione dei voti ponderati di ciascun candidato alla carica di Presidente della provincia.

A tal fine l'Ufficio elettorale riporta, nel prospetto 2 allegato al presente verbale, per ogni fascia demografica, i voti attribuiti a ciascun candidato presidente, sommando, nel caso di sottosezioni, i voti riportati per ogni fascia demografica presso il seggio centrale e presso dette sottosezioni. Determina poi il numero dei voti ponderati di ciascun candidato presidente, moltiplicando per ogni fascia demografica il totale di tutti i voti validi di ciascun candidato per l'indice di ponderazione della relativa fascia, di cui alla colonna 8 del prospetto 1. Somma, quindi, per ciascun candidato i voti ponderati di tutte le fasce demografiche. Determina, successivamente, la graduatoria decrescente dei voti ponderati di ogni candidato presidente e, tenuto conto, che nel caso di parità di voti, è eletto il candidato più giovane, ottiene i seguenti risultati:

Posizione in graduatoria	Nome e Cognome del candidato alla carica di Presidente della provincia ¹	Voti ponderati
1°	MATTEO BESOZZI	47586

¹ Indicare i candidati alla carica di Presidente della provincia in ordine di graduatoria decrescente secondo i voti ponderati riportati da ciascuno di essi.



[Handwritten signatures and initials in blue ink]

6.- PROCLAMAZIONE ALLA CARICA DI PRESIDENTE DELLA PROVINCIA

Sulla base della graduatoria dei candidati alla carica di Presidente della provincia di cui al paragrafo precedente, il Presidente dell'Ufficio elettorale accerta che il candidato Sig. Matteo Besozzi ha riportato, fra tutti i candidati, il maggior numero di voti ponderati.

Pertanto, il Presidente, alle ore 16,40 del giorno 13 ottobre 2014 proclama eletto alla carica di Presidente della provincia di Novara il Sig. MATTEO BESOZZI.

Successivamente, il Presidente dell'Ufficio invia notizia della proclamazione alla segreteria dell'Amministrazione provinciale, affinché ne venga data informazione agli elettori tramite pubblicazione sul sito internet della Provincia, rilasciando anche attestazione al Presidente della provincia proclamato eletto.

Infine, il Presidente trasmette immediatamente alla Prefettura – Ufficio territoriale del Governo fotocopia del presente verbale e dei prospetti allegati.

7.- DECISIONI SU EVENTUALI INCIDENTI

Durante le operazioni descritte nei paragrafi precedenti sono sorti i seguenti incidenti, sui quali l'Ufficio elettorale ha adottato le seguenti decisioni:

- nulla -

8.- CHIUSURA E FIRMA DEL VERBALE

Il presente verbale viene letto e firmato, seduta stante, dal Presidente e dagli altri membri, dal segretario e dai rappresentanti dei candidati presenti.

Dopo di che l'adunanza dell'Ufficio elettorale viene sciolta.

Dott.ssa Marina Ravarelli

Presidente dell'Ufficio elettorale




Ing. Giuseppe Gambaro

Componenti effettivi



Dott.ssa Maria Rosaria Colella




Dott. Felice Alessio Sarcinelli



Sig.ra Casarotti Tiziana



Dott.ssa Nicoletta Molfetta



Dott.ssa Sara Brugo *Sara Brugo*
Dott.ssa Francesca Annunziata *Francesca Annunziata*
Dott.ssa Vera Occhetta *Vera Occhetta*
Dott. Antonio Pogliani *Antonio Pogliani* Componenti supplenti
Dott. Fabrizio Locarni *Fabrizio Locarni*
Sig. Stilo Massimo *Stilo Massimo* Rappresentante dei candidati

Stilo Massimo



PROSPETTO DEI VOTI PONDERATI DEI CANDIDATI PRESIDENTE

Handwritten signatures and notes on the right margin:
 - Top: *Handwritten signature*
 - Middle: *Handwritten signature*
 - Bottom: *Handwritten signature*
 - Vertical text: *Dembari*, *M.M.*, *M.M.*

Fascia demografica	Seggio centrale/ sottosezioni	Indice di ponderazione (colonna 8 prospetto 1 - par. 4)	Candidato presidente n.1 BESOZZI MATTEO		Candidato presidente n. 2		Candidato presidente n. 3	
			Voti	Voti ponderati	Voti	Voti ponderati	Voti	Voti ponderati
Fascia a) fino a 3.000 abitanti	Seggio centrale	38	320	12160				
	Sottosezione 1							
	Sottosezione 2							
	Sottosezione 3							
	Totale fascia a)	38	320	12160				
Fascia b) da 3.001 a 5.000 abitanti	Seggio centrale	82	36	2952				
	Sottosezione 1							
	Sottosezione 2							
	Sottosezione 3							
	Totale fascia b)	82	36	2952				
Fascia c) da 5.001 a 10.000 abitanti	Seggio centrale	146	34	4964				
	Sottosezione 1							
	Sottosezione 2							
	Sottosezione 3							
	Totale fascia c)	146	34	4964				
Fascia d) da 10.001 a 30.000 abitanti	Seggio centrale	233	49	11417				
	Sottosezione 1							
	Sottosezione 2							
	Sottosezione 3							
	Totale fascia d)	233	49	11417				
Fascia e) da 30.001 a 100.000 abitanti	Seggio centrale	0		0				
	Sottosezione 1							
	Sottosezione 2							
	Sottosezione 3							
	Totale fascia e)	0		0				
Fascia f) da 100.001 a 250.000 abitanti	Seggio centrale	847	19	16093				
	Sottosezione 1							
	Sottosezione 2							
	Sottosezione 3							
	Totale fascia f)	847	19	16093				
Fascia g) da 250.001 a 500.000 abitanti	Seggio centrale	0		0				
	Sottosezione 1							
	Sottosezione 2							
	Sottosezione 3							
	Totale fascia g)							
Fascia h) da 500.001 a 1.000.000 di abitanti	Seggio centrale	0		0				
	Sottosezione 1							
	Sottosezione 2							
	Sottosezione 3							
	Totale fascia h)	0		0				
Fascia i) superiore a 1.000.000 di abitanti	Seggio centrale	0		0				
	Sottosezione 1							
	Sottosezione 2							
	Sottosezione 3							
	Totale fascia i)	0		0				
TOTALE VOTI PONDERATI				47586				



