

PROVINCIA DI NOVARA

Alla c.a. Ufficio Caccia e Pesca
 Provincia di Novara
 caccia.pesca@provincia.novara.it

Alla c.a. Polizia provinciale –Nucleo ittico-venatorio
 Provincia di Novara
 polizia.provinciale@provincia.novara.it

SCHEDA COMUNICAZIONE ABBATTIMENTO E RILEVAMENTO DATI BIOMETRICI

Scheda da compilare in forma leggibile a cura del coadiutore che effettua l'intervento, da trasmettere entro 24 ore dall'abbattimento del/dei cinghiale/i via e-mail ai due indirizzi sopra riportati

DATI GENERALI			
Coadiutore che ha abbattuto il/i cinghiale/i Cognome e Nome _____			
Indirizzo di residenza _____			
Selezionare tutte le voci applicabili nel seguito con una X:			
Abbattimento con arma da fuoco <input type="checkbox"/>	Cattura con gabbia/recinto <input type="checkbox"/>		
Data intervento _____	Ora inizio _____	Ora fine _____	
Istituto: ATC	AFV/AATV	Z.R.C.	Oasi
Comune in cui si è effettuato l'intervento (precisare anche la località/frazione/ecc.): _____ _____			

ABBATTIMENTO CON ARMA DA FUOCO	
N° Cinghiali abbattuti _____	N° Cinghiali avvistati _____
N° Cinghiali feriti e non recuperati _____	

CATTURA CON GABBIA/RECINTO		
Gabbia	Esca utilizzata _____	Esca utilizzata _____
Recinto		
Gabbia	Esca utilizzata _____	Esca utilizzata _____
Recinto		
Gabbia	Esca utilizzata _____	Esca utilizzata _____
Recinto		

SCHEDA RILEVAMENTO DATI BIOMETRICI-RILEVATORE

N° CINGHIALI	DATA	N.FASCETTA	SESSO	CLASSE ETA'	PESO PIENO KG	PESO PARZIALMENTE EVISCERATO	PESO VUOTO (KG)	N. MAMMELLE ATTIVE	N. FETI	LUNGHEZZA FETI (CM)
1										
2										
3										
4										
5										
6										
7										
8										
9										
10										

Allegare: copia di un documento d'identità

I dati conferiti saranno trattati nel rispetto dei principi di cui al regolamento UE N. 2016/679 e alla normativa nazionale vigente in materia

FIRMA DEL COADIUTORE
CHE HA EFFETTUATO INTERVENTO

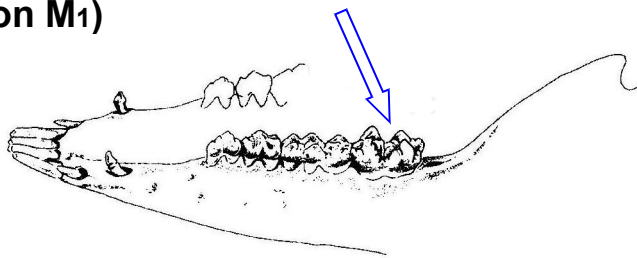
Valutazione dell'età del cinghiale

Al fine di semplificare e nello stesso tempo standardizzare la raccolta dei dati dei cinghiali abbattuti, sulla scorta di esperienze maturate in altre aree, la suddivisione in classi di età deve essere effettuata come di seguito schematizzato:

☞ striato (privo di M1)


< 6 mesi

☞ rosso (con M1)



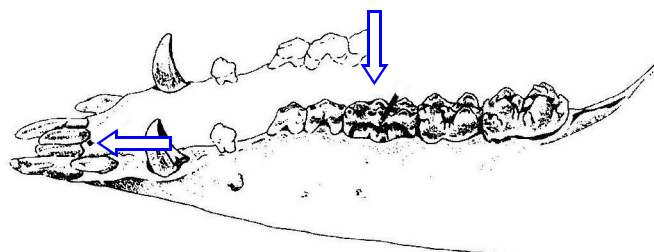
6 - 10 mesi

☞ sub adulto (con I3, C, M2)



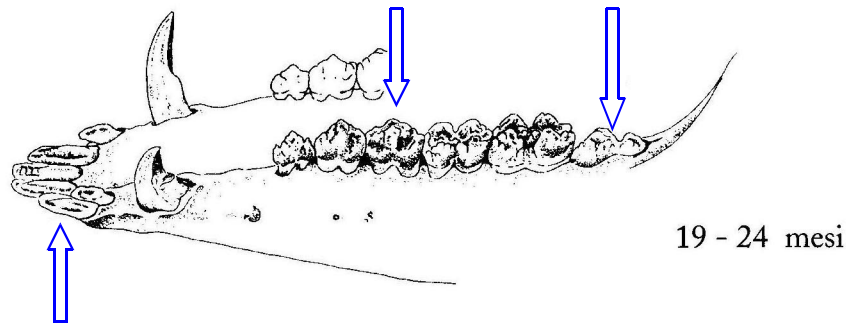
11 - 14 mesi

☞ adulto 1 (con I1, P4)

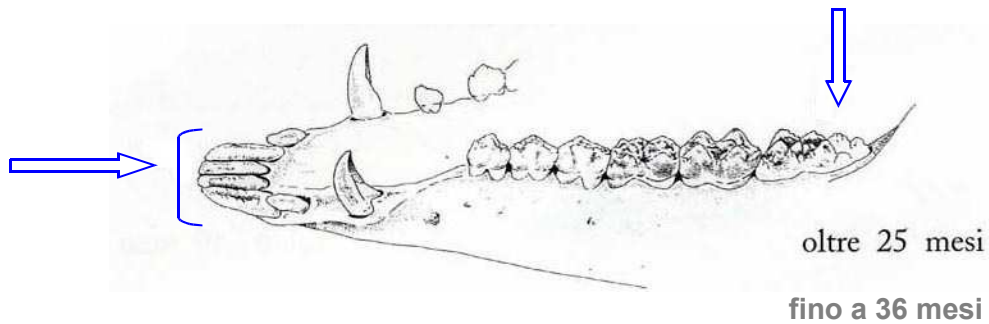


15 - 18 mesi

☞ adulto 2 (con I2 in eruzione o pareggiato, M3 assente o erotto al massimo per metà)



Q adulto 3 (con I1, I2, I3 pareggiati, M3 erotto tutto o per 2/3)



Q adulto 4

> 36 mesi

Riepilogo e abbreviazioni

sigla	classe	note
ST	Striato	(privo di M1)
RO	Rosso	(con M1)
SU	Subadulto	(con I3, C, M2)
A1	Adulto 1	(con I3, P4)
A2	Adulto 2	(con I2 in eruzione o pareggiato, M3 assente od erotto al massimo per metà)
A3	Adulto 3	(con I1, I2, I3 pareggiati, M3 erotto tutto o per 2/3)
A4	Adulto 4	anni stimati