



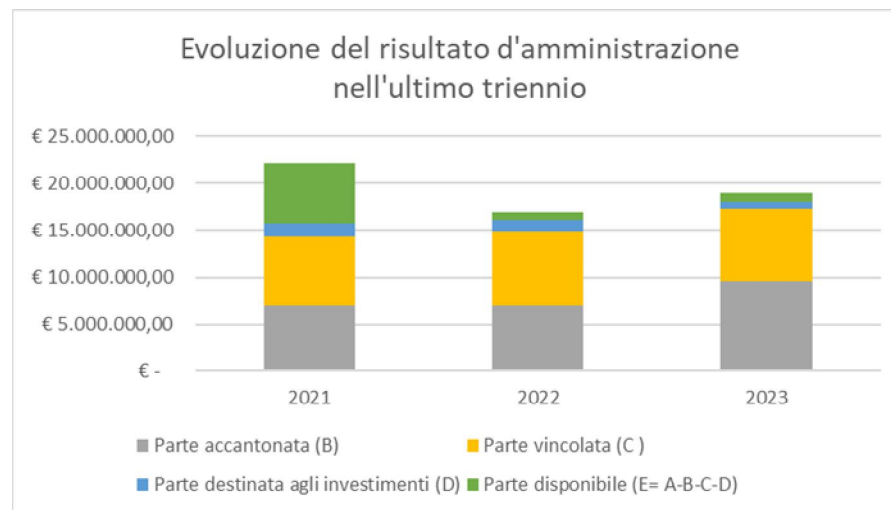
**Dati relativi al bilancio consuntivo 2023  
in forma sintetica, aggregata e semplificata, anche con il ricorso a  
rappresentazioni grafiche**

(Art. 29, c. 1, d.lgs. n. 33/2013 - Art. 5, c. 1, d.p.c.m. 26 aprile 2011 )

# Risultato di amministrazione

**Evoluzione del risultato d'amministrazione nell'ultimo triennio:**

	2021	2022	2023
Risultato d'amministrazione (A)	€ 22.157.166,91	€ 16.954.034,06	€ 18.943.952,15
<i>composizione del risultato di amministrazione:</i>			
Parte accantonata (B)	€ 7.032.560,16	€ 7.011.717,60	€ 9.574.713,94
Parte vincolata (C)	€ 7.255.568,62	€ 7.883.568,80	€ 7.668.158,06
Parte destinata agli investimenti (D)	€ 1.429.932,08	€ 1.151.837,08	€ 713.808,49
Parte disponibile (E= A-B-C-D)	€ 6.439.106,05	€ 906.910,58	€ 987.271,66



# Composizione del risultato di amministrazione

La **quota accantonata** è costituita da:

- accantonamento al fondo crediti di dubbia esigibilità (obbligatorio in base al principio contabile 3.3);
- accantonamenti per aumenti contrattuali, indennità di fine mandato, fondo compensi professionali anch'essi dovuti
- accantonamento per quota delle sanzioni ambientali elevate nel territorio di altri Enti a cui va trasferita la quota di pertinenza
- accantonamenti per le passività potenziali di parte capitale e corrente (cosiddetti fondi spese e rischi) sia che queste possano derivare da conguagli che da soccombenze in giudizio.
- fondo perdite partecipate ai sensi dell'art.21, commi 1 e 2 del d.lgs. n.175/2016 di cui:

La **quota vincolata** è costituita da entrate accertate e dalle corrispondenti economie di bilancio nei casi in cui la legge o i principi contabili individuano un vincolo di specifica destinazione dell'entrata alla spesa, come accade, con le somme derivanti

- da mutui ;
- da trasferimenti erogati a favore dell'ente per una specifica destinazione

La **quota del risultato di amministrazione destinata agli investimenti** è costituita dalle entrate in conto capitale non spese e che non hanno vincoli di specifica destinazione e deve essere nuovamente destinata a spese di investimento

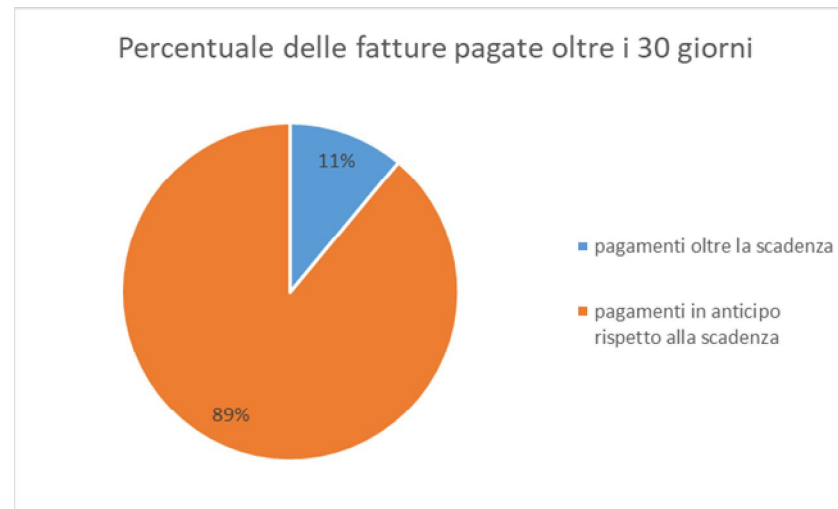
La quota di **avanzo libero** è residuale e deve essere destinata, secondo quanto stabilito dall'art. 187 TUEL, in questo ordine di priorità:

- a) per la copertura dei debiti fuori bilancio (che l'Ente al momento non riscontra);
- b) per la salvaguardia degli equilibri di bilancio (che andranno costantemente monitorati, soprattutto con riferimento ai maggiori oneri per caro materiali e per FCDE)
- c) per il finanziamento di spese di investimento;
- d) per il finanziamento delle spese correnti a carattere non permanente;
- e) per l'estinzione anticipata dei prestiti.

# Tempestività dei pagamenti

L'ente ha adottato le misure organizzative per garantire il tempestivo pagamento delle somme dovute per somministrazioni, forniture ed appalti

In tutti e quattro i trimestri del 2023 l'indice dei pagamenti è stato negativo e l'indice annuale desumibile dalla piattaforma del MEF è di -9.34 , il che significa che la Provincia è riuscita a pagare mediamente in anticipo le sue fatture di oltre 9 giorni.



## Fondo di cassa

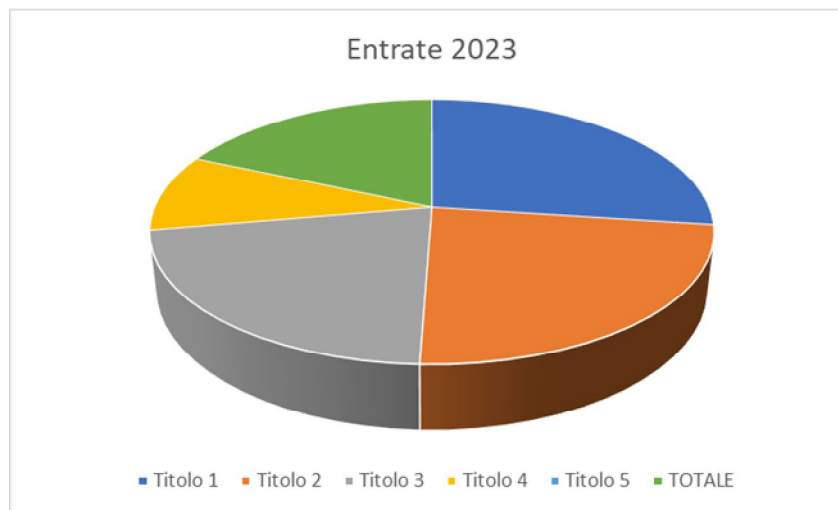
Pur avendo subito una lieve flessione rispetto all'esercizio precedente, il fondo di cassa si mantiene elevato e tale da consentire la capacità di onorare tempestivamente i pagamenti dell'ente, spesso andando a sopperire al ritardo con cui vengono trasferite le risorse dagli altri livelli di governo, in particolar modo dall'Amministrazione regionale.

La tenuta della cassa è fondamentale soprattutto in relazione all'esigenza di effettuare con tempestività i pagamenti relativi alle opere finanziate dal PNRR.

	2021	2022	2023
Fondo cassa complessivo al 31.12	€ 39.301.817,63	€ 34.475.202,85	€ 30.472.390,68
<i>di cui cassa vincolata</i>	€ 2.740.744,90	€ 5.094.997,72	€ 9.562.001,58

# Analisi delle entrate

Entrate	Previsioni definitive di competenza	Accertamenti	Accert.ti /Previsioni definitive di competenza %
	(A)	(B)	(B/A*100)
<b>Titolo 1</b>	26.017.711,16	23.411.846,36	89,98
<b>Titolo 2</b>	9.902.436,46	9.869.999,54	99,67
<b>Titolo 3</b>	2.495.696,95	1.843.232,95	73,86
<b>Titolo 4</b>	45.793.420,86	30.752.571,63	67,15
<b>Titolo 5</b>	0,00	0,00	0,00



## Evoluzione dell'indebitamento

Anno	2021	2022	2023
Residuo debito (+)	€ 79.054.813,71	€ 76.103.208,49	€ 73.144.737,31
Nuovi prestiti (+)	€ -		€ 1.667.431,18
Prestiti rimborsati (-)	-€ 2.951.605,22	-€ 2.958.471,18	-€ 3.074.890,11
Estinzioni anticipate (-)			-€ 93.465,32
Altre variazioni +/- (minore assistenza rimborsabile FinPiemonte)			-€ 87.947,94
<b>Totale fine anno</b>	<b>€ 76.103.208,49</b>	<b>€ 73.144.737,31</b>	<b>€ 71.555.865,12</b>
Nr. Abitanti al 01/01	362.925	361.916	362.502
Debito medio per abitante	209,69	202,10	197,39

- Il debito residuo è in riduzione, secondo la tendenza instaurata ormai da diversi anni.
- L'ammontare dei prestiti rimborsati ha un andamento costante. Il debito pro capite continua a scendere passando da € 202,10 a € 197,39 per abitante, nonostante la flessione del numero degli abitanti.
- Il nuovo mutuo acceso è destinato a cofinanziare l'intervento di manutenzione straordinaria per la riqualificazione energetica, miglioramento sismico e messa in sicurezza dell'edificio ospitante il Liceo classico e linguistico Carlo Alberto di Novara, finanziato con fondi PNRR - missione 4 - istruzione e ricerca componente 1 - potenziamento dell'offerta dei servizi di istruzione: dagli asili nido alle università (m4c1) investimento 3.3: piano di messa in sicurezza e riqualificazione dell'edilizia scolastica.

# Analisi della spesa

Spese 2023	Previsioni iniziali	Previsioni definitive	Impegnate+ FPV	Impegnate /Previsioni iniziali %	Impegnate /Previsioni definitive %
	(A)	(B)	(C)	(C/A*100)	(C/B*100)
<b>Titolo 1</b>	34.959.021,16	38.862.831,10	33.438.065,73	95,65	86,04
<b>Titolo 2</b>	17.769.897,48	66.075.595,73	17.258.118,91	97,12	26,12
<b>Titolo 4</b>	3.102.183,98	3.103.781,48	3.074.890,11	99,06	96,97
<b>TOTALE</b>	<b>52.728.918,64</b>	<b>104.938.426,83</b>	<b>50.696.184,64</b>	<b>96,14</b>	<b>48,31</b>

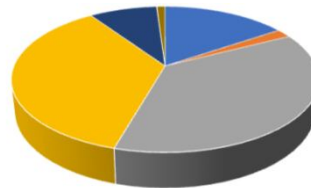




# Spesa corrente

Macroaggregati - spesa corrente	Rendiconto 2022	Rendiconto 2023	variazione
101 redditi da lavoro dipendente	€ 4.940.603,92	€ 5.213.630,51	273.026,59
102 imposte e tasse a carico ente	€ 910.644,50	€ 636.694,21	-273.950,29
103 acquisto beni e servizi	€ 12.188.264,30	€ 12.360.589,27	172.324,97
104 trasferimenti correnti	€ 11.580.008,98	€ 12.029.394,07	449.385,09
105 trasferimenti di tributi	€ -	€ -	0,00
106 fondi perequativi	€ -	€ -	0,00
107 interessi passivi	€ 2.838.718,32	€ 2.842.550,04	3.831,72
108 altre spese per redditi di capitale	€ 600,00	€ -	-600,00
109 rimborsi e poste correttive delle entrate	€ 26.712,68	€ 12.713,99	-13.998,69
110 altre spese correnti	€ 426.827,87	€ 342.493,64	-84.334,23
<b>TOTALE</b>	<b>€ 32.912.380,57</b>	<b>€ 33.438.065,73</b>	<b>525.685,16</b>

spesa corrente per macroaggregati

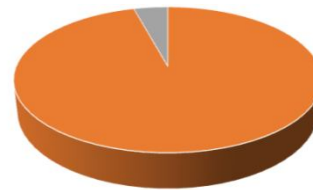


- redditi da lavoro dipendente
- imposte e tasse a carico ente
- acquisto beni e servizi
- trasferimenti correnti
- trasferimenti di tributi
- fondi perequativi
- interessi passivi
- altre spese per redditi di capitale
- rimborsi e poste correttive delle entrate
- altre spese correnti

# Spesa per investimenti

Macroaggregati - spesa c/capitale	Rendiconto 2022	Rendiconto 2023	variazione
201 Tributi in conto capitale a carico dell'ente	€ -	€ -	0,00
202 Investimenti fissi lordi e acquisto di terreni	€ 11.072.685,51	€ 16.523.673,91	5.450.988,40
203 Contributi agli investimenti	€ 61.545,01	€ 734.445,00	672.899,99
204 Altri trasferimenti in conto capitale	€ -		0,00
205 Altre spese in conto capitale	€ -		0,00
<b>TOTALE</b>	<b>€ 11.134.230,52</b>	<b>€ 17.258.118,91</b>	<b>6.123.888,39</b>

Spesa per investimenti 2023



- Tributi in conto capitale a carico dell'ente
- Investimenti fissi lordi e acquisto di terreni
- Contributi agli investimenti
- Altri trasferimenti in conto capitale
- Altre spese in conto capitale

## Equilibrio di bilancio

L'Ente ha conseguito un risultato di competenza dell'esercizio non negativo, nel rispetto delle disposizioni di cui ai commi 820 e 821 del citato art. 1 della L. 145/2018 in applicazione di quanto previsto dalla Circolare MEF RGS n° 3/2019 del 14 febbraio 2019.

Come desumibile dal prospetto della verifica degli equilibri allegato al rendiconto di gestione (allegato 10 del decreto legislativo 23 giugno 2011, n. 118), come modificato dal DM 1.08.2019 e dal Dm 7.9.2020, gli esiti sono stati i seguenti:

W1 (Risultato di competenza): € 4.799.970,37

W2 (equilibrio di bilancio): € 3.803.844,99

W3 (equilibrio complessivo): € 1.608.776,66