

# CONTO DEL BILANCIO

## ESERCIZIO 2014

# ENTRATA

CONTO DI BILANCIO - GESTIONE DELLE ENTRATE - 2014

DESCRIZIONE	Residui conservati e stanziamenti definitivi di bilancio	N. Rif.	Conto del tesoriere		Determinazione dei residui	Accertamenti	Maggiori o minori entrate
			Riscossioni	Residui da riportare			
RS	Residui (A)		Residui (B)	Residui (C)	Residui (D=B+C)	Residui (E=D-A)	(E=A-D) (*)
CP	Competenza (F)		Competenza (G)	Competenza (H)	Competenza (I=G+H)	Competenza (L=I-F)	
T	Totale (M)		Totale (N)	Residui al 31 dic. (O=C+H)	Accertamenti al 31 dic. (P=D+I)		(L=F-I)
<b>TITOLO 1</b>							
Entrate tributarie							
Categoria 01							
Imposte							
1010001	RS 2.231.449,06		2.231.449,06	0,00	2.231.449,06	0,00	0,00
	CP 19.414.044,20	1	14.640.174,08	532.204,33	15.172.378,41	-4.241.665,79	
	T 21.645.493,26		16.871.623,14	532.204,33	17.403.827,47	-4.241.665,79	
1010002	RS 1.195.321,89		435.303,37	740.656,28	1.175.959,65	-19.362,24	INS
	CP 1.520.000,00	2	68.139,31	831.860,69	900.000,00	-620.000,00	
	T 2.715.321,89		503.442,68	1.572.516,97	2.075.959,65	-639.362,24	
1010004	RS 0,00		0,00	0,00	0,00	0,00	
	CP 33.281,15	3	33.281,15	0,00	33.281,15	0,00	
	T 33.281,15		33.281,15	0,00	33.281,15	0,00	
1010006	RS 0,00		0,00	0,00	0,00	0,00	
	CP 0,00	4	0,00	0,00	0,00	0,00	
	T 0,00		0,00	0,00	0,00	0,00	
<b>TOTALE CATEGORIA 01</b>							
	RS 3.426.770,95		2.666.752,43	740.656,28	3.407.408,71	-19.362,24	INS
	CP 20.967.325,35		14.741.594,54	1.364.065,02	16.105.659,56	-4.861.665,79	
	T 24.394.096,30		17.408.346,97	2.104.721,30	19.513.068,27	-4.881.028,03	
Tasse							
Categoria 02							

(\*) Motivi del verificarsi dei minori residui attivi: Insussistenti (INS).

CONTO DI BILANCIO - GESTIONE DELLE ENTRATE - 2014

DESCRIZIONE	RS	Residui conservati e stanziamenti definitivi di bilancio	N. Rif.	Conto del tesoriere		Determinazione dei residui		Accertamenti		Maggiori o minori entrate
				Riscossioni	Residui	Residui da riportare	Residui	Residui	(E=D-A)	
		(A)		(B)	(C)	(D=B+C)	(E=A-D) (*)			
	CP	Competenza		Competenza	Competenza	Competenza	(L=I-F)			
		(F)		(G)	(H)	(I=G+H)				
		Totale		Totale	Residui al 31 dic. (O=C+H)	Accertamenti al 31 dic. (P=D+I)	(L=F-I)			
	T	(M)		(N)						
1020001	RS	47.175,80		47.175,80	0,00	47.175,80	0,00	0,00		0,00
TASSA PER L'OCCUPAZIONE DI SPAZI ED AREE PUBBLICHE DEL SOTTOSUOLO	CP	600.000,00	5	381.437,57	218.562,43	600.000,00	0,00	0,00		0,00
	T	647.175,80		428.613,37	218.562,43	647.175,80	0,00	0,00		0,00
<b>TOTALE CATEGORIA 02</b>	RS	47.175,80		47.175,80	0,00	47.175,80	0,00	0,00		0,00
	CP	600.000,00		381.437,57	218.562,43	600.000,00	0,00	0,00		0,00
	T	647.175,80		428.613,37	218.562,43	647.175,80	0,00	0,00		0,00
Categoria 03										
Tributi speciali ed altre entrate tributarie proprie										
1030001	RS	63.313,55		63.313,55	0,00	63.313,55	0,00	0,00		0,00
	CP	210.000,00	6	166.749,89	6.735,27	173.485,16	-36.514,84	0,00		-36.514,84
	T	273.313,55		230.063,44	6.735,27	236.798,71	-36.514,84	0,00		-36.514,84
<b>TOTALE CATEGORIA 03</b>	RS	63.313,55		63.313,55	0,00	63.313,55	0,00	0,00		0,00
	CP	210.000,00		166.749,89	6.735,27	173.485,16	-36.514,84	0,00		-36.514,84
	T	273.313,55		230.063,44	6.735,27	236.798,71	-36.514,84	0,00		-36.514,84
<b>TOTALE TIPOLO 1</b>	RS	3.537.260,30		2.777.241,78	740.656,28	3.517.898,06	-19.362,24	INS		-19.362,24
	CP	21.777.325,35		15.289.782,00	1.589.362,72	16.879.144,72	-4.898.180,63			-4.898.180,63
	T	25.314.585,65		18.067.023,78	2.330.019,00	20.397.042,78	-4.917.542,87			-4.917.542,87
<b>TITOLO 2</b>										
Entrate derivanti da contributi e trasferimenti correnti dello Stato, della Regione e di altri enti pubblici anche in rapporto all'esercizio di funzioni delegate dalla regione										
Categoria 01										
Contributi e trasferimenti correnti dallo Stato										

(\*) Motivi del verificarsi dei minori residui attivi: Insussistenti (INS).

CONTO DI BILANCIO - GESTIONE DELLE ENTRATE - 2014

DESCRIZIONE	RS	Residui conservati e stanziamenti definitivi di bilancio		N. Rif.	Conto del tesoriere		Determinazione dei residui		Accertamenti		Maggiori o minori entrate
		Residui (A)	Competenza (F)		Riscossioni	Residui (B)	Residui da riportare	Residui (C)	Residui (D=B+C)	(E=D-A) (E=A-D) (*)	
	CP	Totale (M)			Competenza (G)	Totale (N)	Residui al 31 dic. (O=C+H)	Competenza (I=G+H)	Accertamenti al 31 dic. (P=D+I)	(L=F-I)	
TRASFERIMENTI CORRENTI DELLO STATO A CARATTERE GENERALE	2010001	RS	5.875.623,73	7	0,00	0,00	5.875.623,73	5.875.623,73	5.875.623,73	0,00	
	CP	255.715,00	234.156,24		0,00	234.156,24	0,00	234.156,24	234.156,24	-21.558,76	
	T	6.131.338,73	234.156,24		234.156,24	234.156,24	5.875.623,73	6.109.779,97	6.109.779,97	-21.558,76	
TRASFERIMENTI CORRENTI DELLO STATO FINALIZZATI	2010002	RS	130.205,49	8	23.818,30	0,00	82.465,90	106.284,20	106.284,20	-23.921,29	
	CP	0,00	0,00		0,00	0,00	0,00	0,00	0,00	0,00	
	T	130.205,49	23.818,30		23.818,30	23.818,30	82.465,90	106.284,20	106.284,20	-23.921,29	
<b>TOTALE CATEGORIA 01</b>	RS	6.005.829,22	23.818,30		23.818,30	23.818,30	5.958.089,63	5.981.907,93	5.981.907,93	-23.921,29	
	CP	255.715,00	234.156,24		234.156,24	234.156,24	0,00	234.156,24	234.156,24	-21.558,76	
	T	6.261.544,22	257.974,54		257.974,54	257.974,54	5.958.089,63	6.216.064,17	6.216.064,17	-45.480,05	
Categoria 02											
Contributi e trasferimenti correnti dalla Regione											
FUNZIONI GENERALI DI AMMINISTRAZIONE DI GESTIONE E DI CONTROLLO	2020001	RS	0,00	9	0,00	0,00	0,00	0,00	0,00	0,00	
	CP	0,00	0,00		0,00	0,00	0,00	0,00	0,00	0,00	
	T	0,00	0,00		0,00	0,00	0,00	0,00	0,00	0,00	
FUNZIONI DI ISTRUZIONE PUBBLICA	2020002	RS	545.902,94	10	256.834,33	60.841,71	289.068,61	545.902,94	841.847,19	0,00	
	CP	1.209.576,55	60.841,71		60.841,71	781.005,48	781.005,48	841.847,19	841.847,19	-367.729,36	
	T	1.755.479,49	317.676,04		317.676,04	317.676,04	1.070.074,09	1.387.750,13	1.387.750,13	-367.729,36	
FUNZIONI RELATIVE ALLA CULTURA ED AI BENI CULTURALI	2020003	RS	20.000,00	11	0,00	0,00	20.000,00	20.000,00	20.000,00	0,00	
	CP	50.000,00	0,00		0,00	0,00	0,00	50.000,00	50.000,00	0,00	
	T	70.000,00	0,00		0,00	0,00	70.000,00	70.000,00	70.000,00	0,00	

(\*) Motivi del verificarsi dei minori residui attivi: Insussistenti (INS).

CONTO DI BILANCIO - GESTIONE DELLE ENTRATE - 2014

DESCRIZIONE	Residui conservati e stanziamenti definitivi di bilancio		Conto del tesoriere		Determinazione dei residui		Accertamenti		Maggiori o minori entrate	
	RS	Residui (A)	Riscossioni	Residui (B)	Residui da riportare	Residui (C)	Residui (D=B+C)	(E=A-D) (*)	(E=D-A)	
T	Totale (M)	Totale (N)	Residui al 31 dic. (O=C+H)	Accertamenti al 31 dic. (P=D+I)	(L=F-I)					
2020004	RS	125.250,00	101.250,00	24.000,00	125.250,00	0,00	125.250,00	0,00	0,00	0,00
	CP	0,00	0,00	0,00	0,00	0,00	0,00	0,00	0,00	0,00
	T	125.250,00	101.250,00	24.000,00	125.250,00	0,00	125.250,00	0,00	0,00	0,00
FUNZIONI NEL SETTORE TURISTICO, SPORTIVO E RICREATIVO										
2020005	RS	30.000,00	0,00	0,00	0,00	0,00	0,00	0,00	0,00	-30.000,00
	CP	0,00	0,00	0,00	0,00	0,00	0,00	0,00	0,00	0,00
	T	30.000,00	0,00	0,00	0,00	0,00	0,00	0,00	0,00	-30.000,00
FUNZIONI NEL CAMPO DEI TRASPORTI										
2020006	RS	45.505,20	24.899,90	0,00	24.899,90	0,00	24.899,90	0,00	0,00	-20.605,30
	CP	682.569,20	0,00	682.569,20	682.569,20	682.569,20	682.569,20	682.569,20	0,00	0,00
	T	728.074,40	24.899,90	682.569,20	707.469,10	707.469,10	707.469,10	707.469,10	0,00	-20.605,30
FUNZIONI RIGUARDANTI LA GESTIONE DEL TERRITORIO										
2020007	RS	171.815,62	121.277,18	50.538,44	171.815,62	0,00	171.815,62	0,00	0,00	0,00
	CP	482.457,92	0,00	482.457,92	482.457,92	482.457,92	482.457,92	482.457,92	0,00	0,00
	T	654.273,54	121.277,18	50.538,44	654.273,54	654.273,54	654.273,54	654.273,54	0,00	0,00
FUNZIONI NEL CAMPO DELLA TUTELA AMBIENTALE										
2020008	RS	182.200,10	72.586,56	109.613,54	182.200,10	0,00	182.200,10	0,00	0,00	0,00
	CP	55.966,53	0,00	55.966,53	55.966,53	55.966,53	55.966,53	55.966,53	0,00	0,00
	T	238.166,63	72.586,56	165.580,07	238.166,63	238.166,63	238.166,63	238.166,63	0,00	0,00
FUNZIONI NEL SETTORE SOCIALE										
2020009	RS	18.041.094,47	6.992.949,75	10.297.713,43	17.290.663,18	17.290.663,18	17.290.663,18	17.290.663,18	0,00	-750.431,29
	CP	8.065.324,21	1.179.380,70	6.740.254,77	7.919.635,47	7.919.635,47	7.919.635,47	7.919.635,47	0,00	-145.688,74
	T	26.106.418,68	8.172.330,45	17.037.968,20	25.210.298,65	25.210.298,65	25.210.298,65	25.210.298,65	0,00	-896.120,03
FUNZIONI NEL CAMPO DELLO SVILUPPO ECONOMICO										
2020010	RS	0,00	0,00	0,00	0,00	0,00	0,00	0,00	0,00	0,00
	CP	0,00	0,00	0,00	0,00	0,00	0,00	0,00	0,00	0,00
	T	0,00	0,00	0,00	0,00	0,00	0,00	0,00	0,00	0,00
ALTRI CONTRIBUTI E TRASFERIMENTI CORRENTI DELLA REGIONE										
	T	0,00	0,00	0,00	0,00	0,00	0,00	0,00	0,00	0,00

(\*) Motivi dei verificarsi dei minori residui attivi: Insussistenti (INS).

CONTO DI BILANCIO - GESTIONE DELLE ENTRATE - 2014

DESCRIZIONE	Residui conservati e stanziamenti definitivi di bilancio		N. Rif.	Conto del tesoriere		Determinazione dei residui		Accertamenti		Maggiori o minori entrate
	RS	Residui (A)		Riscossioni	Residui (B)	Residui da riportare	Residui (C)	Residui (D=B+C)	(E=A-D) (*)	
	T	Totale (M)		Totale (N)	Residui al 31 dic. (O=C+H)	Accertamenti al 31 dic. (P=D+I)	(L=F-I)			
<b>TOTALE CATEGORIA 02</b>	RS	19.161.768,33		7.569.797,72	10.790.934,02	18.360.731,74	-801.036,59	INS		
	CP	10.545.894,41		1.240.222,41	8.792.253,90	10.032.476,31	-513.418,10			
	T	29.707.662,74		8.810.020,13	19.583.187,92	28.393.208,05	-1.314.454,69			
Contributi e trasferimenti dalla Regione per funzioni delegate										
	Categoria 03									
	2030005	RS	2.066.063,15	2.066.063,14	0,00	2.066.063,14	-0,01	INS		
		CP	6.387.767,80	5.918.267,49	469.500,31	6.387.767,80	0,00			
		T	8.453.830,95	7.984.330,63	469.500,31	8.453.830,94	-0,01			
FUNZIONI NEL CAMPO DEI TRASPORTI										
	2030007	RS	0,00	0,00	0,00	0,00	0,00			
		CP	0,00	0,00	0,00	0,00	0,00			
		T	0,00	0,00	0,00	0,00	0,00			
FUNZIONI NEL CAMPO DELLA TUTELA AMBIENTALE										
	2030008	RS	0,00	0,00	0,00	0,00	0,00			
		CP	0,00	0,00	0,00	0,00	0,00			
		T	0,00	0,00	0,00	0,00	0,00			
FUNZIONI NEL SETTORE SOCIALE										
	2030009	RS	10.909.583,48	2.177.242,83	6.286.505,46	8.463.748,29	-2.445.835,19	INS		
		CP	379.584,56	0,00	379.584,56	379.584,56	0,00			
		T	11.289.168,04	2.177.242,83	6.666.090,02	8.843.332,85	-2.445.835,19			
FUNZIONI NEL CAMPO DELLO SVILUPPO ECONOMICO										
	2030010	RS	1.754.965,57	0,00	1.754.923,07	1.754.923,07	-42,50	INS		
		CP	3.186.167,40	747.171,94	2.384.828,06	3.132.000,00	-54.167,40			
		T	4.941.132,97	747.171,94	4.139.751,13	4.886.923,07	-54.209,90			
ALTRI CONTRIBUTI E TRASFERIMENTI DALLA REGIONE PER FUNZIONI DELEGATE										

(\*) Motivi del verificarsi dei minori residui attivi: Insussistenti (INS).

CONTO DI BILANCIO - GESTIONE DELLE ENTRATE - 2014

DESCRIZIONE	RS	Residui conservati e stanziamenti definitivi di bilancio	Rif. N.	Conto del tesoriere		Determinazione dei residui		Accertamenti		Maggiori o minori entrate
				Riscossioni	Residui	Residui da riportare	Residui	Residui	(E=D-A)	
		(A)		(B)	(C)	(D=B+C)	(E=A-D) (*)			
	CP	Competenza		Competenza	Competenza	Competenza	(L=F-F)			
		(F)		(G)	(H)	(I=G+H)				
		Totale		Totale	Residui al 31 dic. (O=C+H)	Accertamenti al 31 dic. (P=D+I)	(L=F-I)			
	T	(M)		(N)						
<b>TOTALE CATEGORIA 03</b>	RS	14.730.612,20		4.243.305,97	8.041.428,53	12.284.734,50	-2.445.877,70	INS		
	CP	9.953.519,76		6.665.439,43	3.233.912,93	9.899.352,36	-54.167,40			
	T	24.684.131,96		10.908.745,40	11.275.341,46	22.184.086,86	-2.500.045,10			
Contributi e trasferimenti da parte di organismi comunitari e internazionali	Categoria 04									
2040007	RS	0,00		0,00	0,00	0,00	0,00		0,00	
	CP	0,00	24	0,00	0,00	0,00	0,00		0,00	
	T	0,00		0,00	0,00	0,00	0,00		0,00	
FUNZIONI NEL CAMPO DELLA TUTELA AMBIENTALE	2040009									
	RS	414.953,80		209.199,23	0,00	209.199,23	-205.754,57	INS		
	CP	0,00	25	0,00	0,00	0,00	0,00		0,00	
	T	414.953,80		209.199,23	0,00	209.199,23	-205.754,57			
FUNZIONI NEL CAMPO DELLO SVILUPPO ECONOMICO	2040010									
	RS	343.319,85		45.216,01	273.770,35	318.986,36	-24.333,49	INS		
	CP	0,00	26	0,00	0,00	0,00	0,00		0,00	
	T	343.319,85		45.216,01	273.770,35	318.986,36	-24.333,49			
ALTRI CONTRIBUTI E TRASFERIMENTI DA PARTE DI ORGANISMI COMUNITARI ED INTERNAZIONALI										
<b>TOTALE CATEGORIA 04</b>	RS	758.273,65		254.415,24	273.770,35	528.185,59	-230.088,06	INS		
	CP	0,00		0,00	0,00	0,00	0,00		0,00	
	T	758.273,65		254.415,24	273.770,35	528.185,59	-230.088,06			
Contributi e trasferimenti correnti da altri enti del settore pubblico	Categoria 05									
2050001	RS	412.398,80		61.860,43	60.943,94	122.804,37	-289.594,43	INS		
	CP	73.682,00	27	50.490,32	29.097,26	79.587,58	5.905,58			
	T	486.080,80		112.350,75	90.041,20	202.391,95	-283.688,85			
CONTRIBUTI E TRASFERIMENTI CORRENTI DA ALTRI ENTI DEL SETTORE PUBBLICO										

(\*) Motivi del verificarsi dei minori residui attivi: Insussistenti (INS).



CONTO DI BILANCIO - GESTIONE DELLE ENTRATE - 2014

DESCRIZIONE	Residui conservati e stanziamenti definitivi di bilancio		N. Rif.	Conto del tesoriere		Determinazione dei residui		Accertamenti		Maggiori o minori entrate
	RS	(A)		Riscossioni	Residui (B)	Residui da riportare	Residui (C)	Residui (D=B+C)	(E=D-A)	
CP	Competenza (F)		Competenza (G)	Totale (N)	Competenza (H)	Residui al 31 dic. (O=C+H)	Competenza (I=G+H)	Accertamenti al 31 dic. (P=D+I)	(L=L-F)	
	T	Totale (M)								
<b>TOTALE CATEGORIA 05</b>	RS	412.398,80		61.860,43		60.943,94		122.804,37		-289.594,43
	CP	73.682,00		50.490,32		29.097,26		79.587,58		5.905,58
	T	<b>486.080,80</b>		<b>112.350,75</b>		<b>90.041,20</b>		<b>202.391,95</b>		<b>-283.688,85</b>
<b>TOTALE TITOLO 2</b>	RS	41.068.882,20		12.153.197,66		25.125.166,47		37.278.364,13		-3.790.518,07
	CP	20.828.811,17		8.190.308,40		12.055.264,09		20.245.572,49		-583.238,68
	T	<b>61.897.693,37</b>		<b>20.343.506,06</b>		<b>37.180.430,56</b>		<b>57.523.936,62</b>		<b>-4.373.756,75</b>
<b>TITOLO 3</b>										
Entrate extratributarie										
Categoria 01										
Proventi dei servizi pubblici										
3010001	RS	31.929,00		31.875,56		53,44		31.929,00		0,00
	CP	197.000,00	28	170.708,57		3.659,02		174.367,59		-22.632,41
	T	<b>228.929,00</b>		<b>202.584,13</b>		<b>3.712,46</b>		<b>206.296,59</b>		<b>-22.632,41</b>
SEGRETERIA GENERALE, PERSONALE ED ORGANIZZAZIONE										
3010003	RS	60.758,14		60.758,14		0,00		60.758,14		0,00
	CP	425.000,00	29	433.378,57		0,00		433.378,57		8.378,57
	T	<b>485.758,14</b>		<b>494.136,71</b>		<b>0,00</b>		<b>494.136,71</b>		<b>8.378,57</b>
ALTRI SERVIZI GENERALI										
<b>TOTALE CATEGORIA 01</b>	RS	92.687,14		92.633,70		53,44		92.687,14		0,00
	CP	622.000,00		604.087,14		3.659,02		607.746,16		-14.253,84
	T	<b>714.687,14</b>		<b>696.720,84</b>		<b>3.712,46</b>		<b>700.433,30</b>		<b>-14.253,84</b>
Proventi dei beni dell'ente										
Categoria 02										

(\*) Motivi del verificarsi dei minori residui attivi: Insussistenti (INS).

CONTO DI BILANCIO - GESTIONE DELLE ENTRATE - 2014

DESCRIZIONE	Residui conservati e stanziamenti definitivi di bilancio	N. Rif.	Conto del resoriere		Determinazione dei residui		Accertamenti		Maggiori o minori entrate
			Risorse	Residui	Risorse da riportare	Residui	Residui		
RS	(A)		(B)	(C)	(D=B+C)	(E=A-D) (*)			(B=D-A)
CP	Competenza		Competenza	Competenza	Competenza				(E=A-D) (*)
	(F)		(G)	(H)	(I=G+H)				(L=L-F)
T	Totale (M)		Totale (N)	Residui al 31 dic. (O=C+H)	Accertamenti al 31 dic. (P=D+I)				(L=F-I)
3020001 GESTIONE DEI FABBRICATI	RS	215.716,00	132.902,90	82.813,10	215.716,00	0,00			0,00
	CP	271.201,00	107.919,57	174.711,75	282.631,32	11.430,32			11.430,32
	T	486.917,00	240.822,47	257.524,85	498.347,32	11.430,32			11.430,32
	TOTALE CATEGORIA 02	RS	215.716,00	132.902,90	82.813,10	215.716,00	0,00		
	CP	271.201,00	107.919,57	174.711,75	282.631,32	11.430,32			11.430,32
	T	486.917,00	240.822,47	257.524,85	498.347,32	11.430,32			11.430,32
Categoria 03 Interessi su anticipazioni e crediti	RS	0,00	0,00	0,00	0,00	0,00			0,00
	CP	22.000,00	14.699,66	0,00	14.699,66	-7.300,34			-7.300,34
	T	22.000,00	14.699,66	0,00	14.699,66	-7.300,34			-7.300,34
	INTERESSI DI DEPOSITI DI DENARO O VALORI MOBILIARI	RS	20.766,55	20.766,55	0,00	20.766,55	0,00		
	CP	50.000,00	22.393,93	21.503,02	43.896,95	-6.103,05			-6.103,05
	T	70.766,55	43.160,48	21.503,02	64.663,50	-6.103,05			-6.103,05
TOTALE CATEGORIA 03	RS	20.766,55	20.766,55	0,00	20.766,55	0,00			0,00
	CP	72.000,00	37.093,59	21.503,02	58.596,61	-13.403,39			-13.403,39
	T	92.766,55	57.860,14	21.503,02	79.363,16	-13.403,39			-13.403,39
Categoria 05 Proventi diversi	RS	1.160.195,84	256.102,67	468.931,23	725.033,90	-435.161,94			-435.161,94
	CP	1.636.100,51	728.333,63	370.000,76	1.098.334,39	-537.766,12			-537.766,12
	T	2.796.296,35	984.436,30	838.931,99	1.823.368,29	-972.928,06			-972.928,06
	PROVENTI NON DERIVANTI DA SERVIZI PUBBLICI, DA BENI DELL' ENTE, DA INTERESSI SU ANTICIPAZIONI E CRED	RS	1.160.195,84	256.102,67	468.931,23	725.033,90	-435.161,94		
	CP	1.636.100,51	728.333,63	370.000,76	1.098.334,39	-537.766,12			-537.766,12
	T	2.796.296,35	984.436,30	838.931,99	1.823.368,29	-972.928,06			-972.928,06

(\*) Motivi dei verificarsi dei minori residui attivi: Insussistenti (INS).

CONTO DI BILANCIO - GESTIONE DELLE ENTRATE - 2014

DESCRIZIONE	Residui conservati e stanziamenti definitivi di bilancio		N. Rif.	Conto del tesoriere		Determinazione dei residui		Accertamenti		Maggiori o minori entrate
	RS	CP		Riscossioni	Residui	Residui da riportare	Residui	Residui	(E=D-A) (E=A-D) (*)	
		(A)		(B)	(C)		(D=B+C)		(L=A-D) (*)	
	CP	Competenza		Competenza	Competenza		Competenza		(L=L-F)	
		(F)		(G)	(H)		(I=G+H)			
		Totale		Totale	Residui al 31 dic. (O=C+H)		Accertamenti al 31 dic. (P=D+I)		(L=F-I)	
	T	(M)		(N)						
<b>TOTALE CATEGORIA 05</b>	RS	1.160.195,84		256.102,67	468.931,23	725.033,90		-435.161,94	INS	
	CP	1.636.100,51		728.333,63	370.000,76	1.098.334,39		-537.766,12		
	T	<b>2.796.296,35</b>		<b>984.436,30</b>	<b>838.931,99</b>	<b>1.823.368,29</b>		<b>-972.928,06</b>		
<b>TOTALE TITOLO 3</b>	RS	1.489.365,53		502.405,82	551.797,77	1.054.203,59		-435.161,94	INS	
	CP	2.601.301,51		1.477.433,93	569.874,55	2.047.308,48		-553.993,03		
	T	<b>4.090.667,04</b>		<b>1.979.839,75</b>	<b>1.121.672,32</b>	<b>3.101.512,07</b>		<b>-989.154,97</b>		
<b>TITOLO 4</b>										
Entrate derivanti da alienazioni, da trasferimenti di capitale e da riscossione di crediti										
Categoria 01										
Alienazioni di beni Patrimoniali										
	RS	0,00		0,00	0,00	0,00		0,00		
	CP	1.751,00	34	6.668,45	0,00	6.668,45		4.917,45		
	T	<b>1.751,00</b>		<b>6.668,45</b>	<b>0,00</b>	<b>6.668,45</b>		<b>4.917,45</b>		
	RS	0,00		0,00	0,00	0,00		0,00		
	CP	0,00	35	0,00	0,00	0,00		0,00		
	T	<b>0,00</b>		<b>0,00</b>	<b>0,00</b>	<b>0,00</b>		<b>0,00</b>		
<b>TOTALE CATEGORIA 01</b>	RS	0,00		0,00	0,00	0,00		0,00		
	CP	1.751,00		6.668,45	0,00	6.668,45		4.917,45		
	T	<b>1.751,00</b>		<b>6.668,45</b>	<b>0,00</b>	<b>6.668,45</b>		<b>4.917,45</b>		
Trasferimenti di capitale dallo Stato										
Categoria 02										
	RS	0,00		0,00	0,00	0,00		0,00		
	CP	1.751,00		6.668,45	0,00	6.668,45		4.917,45		
	T	<b>1.751,00</b>		<b>6.668,45</b>	<b>0,00</b>	<b>6.668,45</b>		<b>4.917,45</b>		

(\*) Motivi del verificarsi dei minori residui attivi: Insussistenti (INS).

CONTO DI BILANCIO - GESTIONE DELLE ENTRATE - 2014

DESCRIZIONE	Residui conservati e stanziamenti definitivi di bilancio		N. Rif.	Conto del tesoriere		Determinazione dei residui		Accertamenti	Maggiori o minori entrate
	RS	CP		Riscossioni	Residui da riportare	Residui	Residui		
	(A)	(F)	(B)	(C)	(D=B+C)	(E=A-D) (*)			
	Competenza		Competenza		Competenza				
	(F)		(G)		(I=G+H)			(L=I-F)	
	Totale		Totale		Residui al 31 dic. (O=C+H)		Accertamenti al 31 dic. (P=D+I)	(L=F-I)	
	(M)		(N)						
4020001 TRASFERIMENTI DI CAPITALE ORDINARI DALLO STATO	RS	0,00		0,00		0,00	0,00	0,00	
	CP	0,00		0,00		0,00	0,00	0,00	
	T	0,00		0,00		0,00	0,00	0,00	
	T								
4020002 TRASFERIMENTI DI CAPITALI STRAORDINARI DALLO STATO	RS	10.300.000,00		987.750,00		312.250,00	1.300.000,00	-9.000.000,00	
	CP	500.000,00		0,00		500.000,00	500.000,00	0,00	
	T	10.800.000,00		987.750,00		812.250,00	1.800.000,00	-9.000.000,00	
	T								
<b>TOTALE CATEGORIA 02</b>	RS	10.300.000,00		987.750,00		312.250,00	1.300.000,00	-9.000.000,00	
	CP	500.000,00		0,00		500.000,00	500.000,00	0,00	
	T	10.800.000,00		987.750,00		812.250,00	1.800.000,00	-9.000.000,00	
	T								
Categoria 03									
Trasferimenti di capitale dalla Regione									
4030001 TRASFERIMENTI DI CAPITALE ORDINARI DALLA REGIONE	RS	64.936,10		64.936,10		0,00	64.936,10	0,00	
	CP	0,00		0,00		0,00	0,00	0,00	
	T	64.936,10		64.936,10		0,00	64.936,10	0,00	
	T								
4030002 TRASFERIMENTI DI CAPITALI STRAORDINARI DALLA REGIONE	RS	22.429.119,93		419.318,42		21.082.122,45	21.501.440,87	-927.679,06	
	CP	7.050.191,28		604.421,28		544.570,00	1.148.991,28	-5.901.200,00	
	T	29.479.311,21		1.023.739,70		21.626.692,45	22.650.432,15	-6.828.879,06	
	T								
<b>TOTALE CATEGORIA 03</b>	RS	22.494.056,03		484.254,52		21.082.122,45	21.566.376,97	-927.679,06	
	CP	7.050.191,28		604.421,28		544.570,00	1.148.991,28	-5.901.200,00	
	T	29.544.247,31		1.088.675,80		21.626.692,45	22.715.368,25	-6.828.879,06	
	T								
Categoria 04									
Trasferimenti di capitale da altri enti del settore pubblico									

(\*) Motivi del verificarsi dei minori residui attivi: Insussistenti (INS).

CONTO DI BILANCIO - GESTIONE DELLE ENTRATE - 2014

DESCRIZIONE	Residui conservati e stanziamenti definitivi di bilancio		N. Rif.	Conto del tesoriere		Determinazione dei residui		Accertamenti		Maggiori o minori entrate				
	RS	(A)		Riscossioni	Residui	Residui da riportare	Residui	(E=A-D) (*)						
4040002	CP	Competenza	40	Competenza	90.000,00	90.000,00	207.532,14	0,00	-82.373,11	INS				
	CP	(F)		(G)							Competenza	(H)	Competenza	(L=F-F)
	T	Totale		Totale							Residui al 31 dic. (O=C+H)	Accertamenti al 31 dic. (P=D+I)	(L=F-I)	
	RS	(M)		(N)										
TRASFERIMENTI DI CAPITALE STRAORDINARI DA ALTRI ENTI PUBBLICI	CP	0,00	117.532,14	0,00	90.000,00	90.000,00	207.532,14	0,00	-82.373,11	INS				
<b>TOTALE CATEGORIA 04</b>	CP	0,00	117.532,14	0,00	90.000,00	90.000,00	207.532,14	0,00	-82.373,11	INS				
TRASFERIMENTI DI CAPITALE STRAORDINARI DA ALTRI ENTI PUBBLICI	T	289.905,25	289.905,25	117.532,14	0,00	90.000,00	207.532,14	0,00	-82.373,11	INS				
<b>TOTALE CATEGORIA 04</b>	T	289.905,25	289.905,25	117.532,14	0,00	90.000,00	207.532,14	0,00	-82.373,11	INS				
<b>Categoria 05</b>														
TRASFERIMENTI DI CAPITALE STRAORDINARI DA ALTRI SOGGETTI	RS	4.684,64	41	4.684,64	0,00	0,00	4.684,64	0,00	0,00					
	CP	0,00	41	6.227,64	0,00	0,00	6.227,64	0,00	6.227,64					
	T	4.684,64	41	10.912,28	0,00	0,00	10.912,28	0,00	6.227,64					
TRASFERIMENTI DI CAPITALI STRAORDINARI DA ALTRI SOGGETTI	RS	202.006,11	42	0,00	0,00	0,00	202.006,11	0,00	0,00					
	CP	0,00	42	0,00	0,00	0,00	0,00	0,00	0,00					
	T	202.006,11	42	0,00	0,00	0,00	202.006,11	0,00	0,00					
<b>TOTALE CATEGORIA 05</b>	RS	206.690,75		4.684,64	202.006,11	202.006,11	206.690,75	0,00	0,00					
	CP	0,00		6.227,64	0,00	0,00	6.227,64	0,00	6.227,64					
	T	206.690,75		10.912,28	202.006,11	202.006,11	212.918,39	0,00	6.227,64					
<b>Categoria 06</b>														
Riscossione di crediti	RS	50.035,99	43	50.035,99	0,00	0,00	50.035,99	0,00	0,00					
	CP	0,00	43	0,00	0,00	0,00	0,00	0,00	0,00					
	T	50.035,99	43	50.035,99	0,00	0,00	50.035,99	0,00	0,00					
<b>RISCOSSIONE DI CREDITI DIVERSI</b>	RS	50.035,99		50.035,99	0,00	0,00	50.035,99	0,00	0,00					
	CP	0,00		0,00	0,00	0,00	0,00	0,00	0,00					
	T	50.035,99		50.035,99	0,00	0,00	50.035,99	0,00	0,00					

(\*) Motivi del verificarsi dei minori residui attivi: Insusistenti (INS).

CONTO DI BILANCIO - GESTIONE DELLE ENTRATE - 2014

DESCRIZIONE	Residui conservati e stanziamenti definitivi di bilancio		N. Rif.	Conto del tesoriere		Determinazione dei residui		Accertamenti		Maggiori o minori entrate
	RS	CP		Riscossioni	Residui	Residui da riportare	Residui	Residui	(E=D-A)	
	(A)			(B)	(C)	(D=B+C)	(E=A-D) (*)			
	Competenza			Competenza	Competenza	Competenza	(L=I-F)			
	(F)			(G)	(H)	(I=G+H)				
	Totale			Totale	Residui al 31 dic. (O=C+H)	Accertamenti al 31 dic. (P=D+I)	(L=F-I)			
	(M)			(N)						
<b>TOTALE CATEGORIA 06</b>	RS	50.035,99		50.035,99	0,00	50.035,99	0,00	50.035,99	0,00	0,00
	CP	0,00		0,00	0,00	0,00	0,00	0,00	0,00	0,00
	T	50.035,99		50.035,99	0,00	50.035,99	0,00	50.035,99	0,00	0,00
<b>TOTALE TITOLO 4</b>	RS	33.340.688,02		1.644.257,29	21.686.378,56	23.330.635,85	-10.010.052,17	23.330.635,85	-10.010.052,17	INS
	CP	7.551.942,28		617.317,37	1.044.570,00	1.661.887,37	-5.890.054,91	1.661.887,37	-5.890.054,91	INS
	T	40.892.630,30		2.261.574,66	22.730.948,56	24.992.523,22	-15.900.107,08	24.992.523,22	-15.900.107,08	INS
<b>TITOLO 5</b>										
Entrate derivanti da accensione di prestiti										
Categoria 03										
Assunzione di mutui e prestiti										
5030001	RS	12.902.229,90		851.144,36	11.535.527,90	12.386.672,26	-515.557,64	12.386.672,26	-515.557,64	INS
	CP	2.448.422,37	44	21.573,71	910.771,32	932.345,03	-1.516.077,34	932.345,03	-1.516.077,34	INS
	T	15.350.652,27		872.718,07	12.446.299,22	13.319.017,29	-2.031.634,98	13.319.017,29	-2.031.634,98	INS
MUTUI PASSIVI DALLA CASSA DEPOSITI E PRESTITI										
5030002	RS	0,00		0,00	0,00	0,00	0,00	0,00	0,00	INS
	CP	0,00	45	0,00	0,00	0,00	0,00	0,00	0,00	INS
	T	0,00		0,00	0,00	0,00	0,00	0,00	0,00	INS
MUTUI PASSIVI DALL' ISTITUTO PER IL CREDITO SPORTIVO										
<b>TOTALE CATEGORIA 03</b>	RS	12.902.229,90		851.144,36	11.535.527,90	12.386.672,26	-515.557,64	12.386.672,26	-515.557,64	INS
	CP	2.448.422,37		21.573,71	910.771,32	932.345,03	-1.516.077,34	932.345,03	-1.516.077,34	INS
	T	15.350.652,27		872.718,07	12.446.299,22	13.319.017,29	-2.031.634,98	13.319.017,29	-2.031.634,98	INS
<b>TOTALE TITOLO 5</b>	RS	12.902.229,90		851.144,36	11.535.527,90	12.386.672,26	-515.557,64	12.386.672,26	-515.557,64	INS
	CP	2.448.422,37		21.573,71	910.771,32	932.345,03	-1.516.077,34	932.345,03	-1.516.077,34	INS
	T	15.350.652,27		872.718,07	12.446.299,22	13.319.017,29	-2.031.634,98	13.319.017,29	-2.031.634,98	INS

(\*) Motivi del verificarsi dei minori residui attivi: Insussistenti (INS).

CONTO DI BILANCIO - GESTIONE DELLE ENTRATE - 2014

DESCRIZIONE	Residui conservati e stanziamenti definitivi di bilancio	N. Rif.	Conto del tesoriere		Determinazione dei residui		Accertamenti		Maggiori o minori entrate
			Riscossioni	Residui	Residui da riportare	Residui	Residui		
RS	Residui (A)		Residui (B)	Residui (C)	Residui (D=B+C)	Residui (E=D-A)		(E=A-D) (*)	
CP	Competenza (F)		Competenza (G)	Competenza (H)	Competenza (I=G+H)	Competenza (L=I-F)			
T	Totale (M)		Totale (N)	Residui al 31 dic. (O=C+H)	Accertamenti al 31 dic. (P=D+I)			(L=F-I)	
<b>TITOLO 6</b>									
Entrate da servizi per conto di terzi									
6010000	0,00		0,00	0,00	0,00	0,00		0,00	
RS									
CP	1.100.000,00	46	807.988,12	189,96	808.178,08			-291.821,92	
T	<b>1.100.000,00</b>		<b>807.988,12</b>	<b>189,96</b>	<b>808.178,08</b>			<b>-291.821,92</b>	
6020000	0,12		0,12	0,00	0,12			0,00	
RS									
CP	2.650.000,00	47	1.533.134,76	173,66	1.533.308,42			-1.116.691,58	
T	<b>2.650.000,12</b>		<b>1.533.134,88</b>	<b>173,66</b>	<b>1.533.308,54</b>			<b>-1.116.691,58</b>	
6030000	0,70		0,70	0,00	0,70			0,00	
RS									
CP	100.000,00	48	95.745,87	0,50	95.746,37			-4.253,63	
T	<b>100.000,70</b>		<b>95.746,57</b>	<b>0,50</b>	<b>95.747,07</b>			<b>-4.253,63</b>	
6040000	32.559,71		1.901,15	30.658,56	32.559,71			0,00	
RS									
CP	115.000,00	49	68.653,38	0,00	68.653,38			-46.346,62	
T	<b>147.559,71</b>		<b>70.554,53</b>	<b>30.658,56</b>	<b>101.213,09</b>			<b>-46.346,62</b>	
6050000	1.408.082,22		321.411,00	1.086.671,22	1.408.082,22			0,00	
RS									
CP	2.211.000,00	50	1.241.961,94	179.113,21	1.421.075,15			-789.924,85	
T	<b>3.619.082,22</b>		<b>1.563.372,94</b>	<b>1.265.784,43</b>	<b>2.829.157,37</b>			<b>-789.924,85</b>	
6060000	51.316,55		10.000,00	41.316,55	51.316,55			0,00	
RS									
CP	10.000,00	51	0,00	10.000,00	10.000,00			0,00	
T	<b>61.316,55</b>		<b>10.000,00</b>	<b>51.316,55</b>	<b>61.316,55</b>			<b>0,00</b>	
RIMBORSO DI ANTICIPAZIONI DI FONDI PER IL SERVIZIO ECONOMATO									

(\*) Motivi del verificarsi dei minori residui attivi: Insussistenti (INS).

CONTO DI BILANCIO - GESTIONE DELLE ENTRATE - 2014

DESCRIZIONE	Residui conservati e stanziamenti definitivi di bilancio		N. Rif.	Conto del tesoriere		Determinazione dei residui		Accertamenti		Maggiori o minori entrate
	RS	CP		Riscossioni	Residui	Residui da riportare	Residui	Residui	(E=D-A)	
6070000				Residui		Residui		Residui	(E=D-A)	
		(A)		(B)		(C)		(D=B+C)	(E=A-D) (*)	
		Competenza		Competenza		Competenza		Competenza	(L=I-F)	
		(F)		(G)		(H)		(I=G+H)		
	Totale		Totale		Residui al 31 dic. (O=C+H)		Accertamenti al 31 dic. (P=D+I)		(L=F-I)	
	(M)		(N)							
DEPOSITI PER SPESE CONTRATTUALI	RS	1.413,94	52	0,00	1.413,94	1.160,060,27	1.493.373,24	0,00	0,00	
	CP	10.000,00		0,00	0,00	189.477,33	3.936.961,40	-10.000,00	-2.259.038,60	
	T	11.413,94		0,00	1.413,94	1.349.537,60	5.430.334,64	-10.000,00	-2.259.038,60	
TOTALE TITOLO 6	RS	1.493.373,24		333.312,97					0,00	
	CP	6.196.000,00		3.747.484,07					-2.259.038,60	
	T	7.689.373,24		4.080.797,04					-2.259.038,60	

(\*) Motivi del verificarsi dei minori residui attivi: Insussistenti (INS).



CONTO DI BILANCIO - RIEPILOGO GENERALE DELLE ENTRATE - 2014

DESCRIZIONE	Residui conservati e stanziamenti definitivi di bilancio		Conto del tesoriere		Determinazione dei Residui da riportare		Accertamenti		Maggiori o minori entrate (E=D-A) (E=A-D) (*) (L=F) (L=F-I)
	RS	Residui (A)	Riscossioni	Residui (B)	Residui (C)	Residui (D=B+C)	Residui (E=B+C)	Accertamenti al 31 dic. (P=D+I)	
T	Totale (M)	N. Rif.	Totale (N)	Residui al 31 dic. (O=C+H)	Residui al 31 dic. (O=C+H)	Residui al 31 dic. (O=C+H)	Residui al 31 dic. (O=C+H)		
<b>TITOLO 1 - Entrate tributarie</b>	RS	3.537.260,30		2.777.241,78	740.656,28	3.517.898,06		-19.362,24 INS	
	CP	21.777.325,35		15.289.782,00	1.589.362,72	16.879.144,72		-4.898.180,63	
	T	25.314.585,65		18.067.023,78	2.330.019,00	20.397.042,78		-4.917.542,87	
<b>TITOLO 2 - Entrate derivanti da contributi e trasferimenti correnti dello Stato, della Regione e di altri enti pubblici anche in rapporto all'esercizio di funzioni delegate dalla regione</b>	RS	41.068.882,20		12.153.197,66	25.125.166,47	37.278.364,13		-3.790.518,07 INS	
	CP	20.828.811,17		8.190.308,40	12.055.264,09	20.245.572,49		-583.238,68	
	T	61.897.693,37		20.343.506,06	37.180.430,56	57.523.936,62		-4.373.756,75	
<b>TITOLO 3 - Entrate extratributarie</b>	RS	1.489.365,53		502.405,82	551.797,77	1.054.203,59		-435.161,94 INS	
	CP	2.601.301,51		1.477.433,93	569.874,55	2.047.308,48		-553.993,03	
	T	4.090.667,04		1.979.839,75	1.121.672,32	3.101.512,07		-989.154,97	
<b>TITOLO 4 - Entrate derivanti da alienazioni, da trasferimenti di capitale e da riscossione di crediti</b>	RS	33.340.688,02		1.644.257,29	21.686.378,56	23.330.653,85		-10.010.052,17 INS	
	CP	7.551.942,28		617.317,37	1.044.570,00	1.661.887,37		-5.890.054,91	
	T	40.892.630,30		2.261.574,66	22.730.948,56	24.992.522,22		-15.900.107,08	
<b>TITOLO 5 - Entrate derivanti da accensione di prestiti</b>	RS	12.902.229,90		851.144,36	11.535.527,90	12.386.672,26		-515.557,64 INS	
	CP	2.448.422,37		21.573,71	910.771,32	932.345,03		-1.516.077,34	
	T	15.350.652,27		872.718,07	12.446.299,22	13.319.017,29		-2.031.634,98	
<b>TITOLO 6 - Entrate da servizi per conto di terzi</b>	RS	1.493.373,24		333.312,97	1.160.060,27	1.493.373,24		0,00	
	CP	6.196.000,00		3.747.484,07	189.477,33	3.936.961,40		-2.259.038,60	
	T	7.689.373,24		4.080.797,04	1.349.537,60	5.430.334,64		-2.259.038,60	
<b>Totale Generale.....</b>	RS	93.831.799,19		18.261.559,88	60.799.587,25	79.061.147,13		-14.770.652,06 INS	
	CP	61.403.802,68		29.343.899,48	16.359.320,01	45.703.219,49		-15.700.583,19	
	T	155.235.601,87		47.605.459,36	77.158.907,26	124.764.366,62		-30.471.235,25	
<b>Avanzo di amministrazione.....</b>		899.581,48						-899.581,48	
<b>Fondo di cassa al 1° gennaio.....</b>		17.664.020,76							
<b>TOTALE GENERALE DELLE ENTRATE.....</b>	RS	111.495.819,95		18.261.559,88	60.799.587,25	79.061.147,13		-14.770.652,06 INS	
	CP	62.303.384,16		29.343.899,48	16.359.320,01	45.703.219,49		-16.600.164,67	
	T	156.135.183,35		47.605.459,36	77.158.907,26	124.764.366,62		-31.370.816,73	

(\*) Motivi del verificarsi dei minori residui attivi: Insussistenti (INS).

**SPESA**

CONTO DI BILANCIO - GESTIONE DELLE SPESE - 2014

DESCRIZIONE	Residui conservati e stanziamenti definitivi di bilancio	N. Rif.	Conto del tesoriere		Determinazione dei residui		Impegni	Minori residui o economie
			Pagamenti	Residui	Residui da riportare	Residui		
RS	Residui (A)		(B)	(C)	(D=B+C)	(E=A-D) (*)		
CP	Competenza (F)		Competenza (G)	Competenza (H)	Competenza (I=G+H) **			
T	Totale (M)		Totale (N)	Residui al 31 dic. (O=C+H)	Impegni al 31 dic. (P=D+I)	(L=F-I)		
<b>TITOLO 1</b>								
Spese correnti								
Funzione 01								
Funzioni generali di amministrazione, di gestione e di controllo								
Servizio 01								
Organi istituzionali, partecipazione e decentramento								
1010101	RS 18.095,74	1	2.375,22	15.720,52	18.095,74	0,00		
	CP 204.160,00		183.743,01	20.416,99	204.160,00	0,00		
	T 222.255,74		186.118,23	36.137,51	222.255,74	0,00		
1010102	RS 3.958,74	2	3.958,74	0,00	3.958,74	0,00		
	CP 10.800,14		8.388,33	2.411,81	10.800,14	0,00		
	T 14.758,88		12.347,07	2.411,81	14.758,88	0,00		
Acquisto di beni di consumo e/o materie prime								
1010103	RS 207.817,19	3	131.057,76	53.981,45	185.039,21	22.777,98	INS	
	CP 308.526,60		287.261,39	16.792,65	304.054,04	4.472,56		
	T 516.343,79		418.319,15	70.774,10	489.093,25	27.250,54		
Prestazioni di servizi								
1010104	RS 2.200,01	4	2.200,01	0,00	2.200,01	0,00		
	CP 2.940,00		2.010,37	929,32	2.939,69	0,31		
	T 5.140,01		4.210,38	929,32	5.139,70	0,31		
Utilizzo di beni di terzi								
1010105	RS 7.000,00	5	3.000,00	0,00	3.000,00	4.000,00	INS	
	CP 0,00		0,00	0,00	0,00	0,00		
	T 7.000,00		3.000,00	0,00	3.000,00	4.000,00		
Trasferimenti								

(\*) Motivi del verificarsi dei minori residui passivi: Insussistenti (INS); Prescritti (PRE).

(\*\*) Indicare la parte degli impegni che si riferisce a mere regolazioni contabili di spese correlate alle entrate (COR).

CONTO DI BILANCIO - GESTIONE DELLE SPESE - 2014

DESCRIZIONE	Residui conservati e stanziamenti definitivi di bilancio	N. Rif.	Conto del tesoriere		Determinazione dei residui	Impegni	Minori residui o economie
			Pagamenti	Residui			
RS	Residui (A)		Residui (B)	Residui (C)	Residui (D=B+C)		
CP	Competenza (F)		Competenza (G)	Competenza (H)	Competenza (I=G+H) **		
T	Totale (M)		Totale (N)	Residui al 31 dic. (O=C+H)	Impegni al 31 dic. (P=D+I)		(L=F-I)
1010107	RS 57,88	6	0,00	57,88	57,88	57,88	0,00
Imposte e tasse	CP 29.696,31		29.696,31	0,00	0,00	29.696,31	0,00
	T 29.754,19		29.696,31	57,88	57,88	29.754,19	0,00
<b>TOTALE SERVIZIO 01</b>	RS 239.129,56		142.591,73	69.759,85	212.351,58		26.777,98 INS
	CP 556.123,05		511.099,41	40.550,77	551.650,18		4.472,87
	T 795.252,61		653.691,14	110.310,62	764.001,76		31.250,85
<b>Servizio 02</b>							
Segreteria generale, personale e organizzazione							
1010201	RS 1.009.775,26	7	852.211,43	138.849,97	991.061,40		18.713,86 INS
Personale	CP 1.884.350,75		1.582.838,73	301.451,93	1.884.290,66		60,09
	T 2.894.126,01		2.435.050,16	440.301,90	2.875.352,06		18.773,95
1010202	RS 19.589,19	8	10.555,44	8.962,25	19.517,69		71,50 INS
Acquisto di beni di consumo e/o materie prime	CP 31.250,00		15.934,90	15.315,08	31.249,98		0,02
	T 50.839,19		26.490,34	24.277,33	50.767,67		71,52
1010203	RS 313.825,51	9	64.490,37	246.221,51	310.711,88		3.113,63 INS
Prestazioni di servizi	CP 189.285,97		141.325,68	45.028,53	186.354,21		2.931,76
	T 503.111,48		205.816,05	291.250,04	497.066,09		6.045,39
1010204	RS 6.542,42	10	1.542,42	5.000,00	6.542,42		0,00
Utilizzo di beni di terzi	CP 6.975,00		5.426,98	1.548,02	6.975,00		0,00
	T 13.517,42		6.969,40	6.548,02	13.517,42		0,00

(\*) Motivi del verificarsi dei minori residui passivi: Insussistenti (INS); Prescritti (PRE).

(\*\*) Indicare la parte degli impegni che si riferisce a mere regolazioni contabili di spese correlate alle entrate (COR).

CONTO DI BILANCIO - GESTIONE DELLE SPESE - 2014

DESCRIZIONE	Residui conservati e stanziamenti definitivi di bilancio		N. Rif.	Conto del tesoriere		Determinazione dei residui		Impegni	Minori residui o economie	
	RS	Residui (A)		Pagamenti	Residui (B)	Residui da riportare	Residui (C)			Residui (D=B+C)
T	Totale (M)	Totale (N)	Residui al 31 dic. (O=C+H)	Impegni al 31 dic. (P=D+I)	(L=F-I)					
1010205 Trasferimenti	RS	16.910,46	11	0,00	2.334,46	2.334,46	14.576,00	INS		
	CP	0,00		0,00	0,00	0,00	0,00			
	T	16.910,46		0,00	2.334,46	2.334,46	14.576,00			
1010207 Imposte e tasse	RS	99,22	12	0,00	99,22	99,22	0,00	0,00		
	CP	118.450,47		117.940,47	510,00	118.450,47	0,00	0,00		
	T	118.549,69		117.940,47	609,22	118.549,69	0,00	0,00		
<b>TOTALE SERVIZIO 02</b>	RS	1.366.742,06		928.799,66	401.467,41	1.330.267,07	36.474,99	INS		
	CP	2.230.312,19		1.863.466,76	363.853,56	2.227.320,32	2.991,87			
	T	3.597.054,25		2.792.266,42	765.320,97	3.557.587,39	39.466,86			
Servizio 03 Gestione economica, finanziaria, programmazione, provveditorato e controllo di gestione 1010301 Personale	RS	6.836,37	13	552,27	6.284,10	6.836,37	0,00	0,00		
	CP	559.030,00		509.946,57	49.083,43	559.030,00	0,00	0,00		
	T	565.866,37		510.498,84	55.367,53	565.866,37	0,00	0,00		
1010302 Acquisto di beni di consumo e/o materie prime	RS	1.387,84	14	1.387,22	0,62	1.387,84	0,00	0,00		
	CP	5.000,00		4.400,14	599,86	5.000,00	0,00	0,00		
	T	6.387,84		5.787,36	600,48	6.387,84	0,00	0,00		
1010303 Prestazioni di servizi	RS	24.723,01	15	24.723,01	0,00	24.723,01	0,00	0,00		
	CP	139.673,23		115.546,40	23.223,62	138.770,02	903,21			
	T	164.396,24		140.269,41	23.223,62	163.493,03	903,21			

(\*) Motivi del verificarsi dei minori residui passivi: Insussistenti (INS); Prescritti (PRE).

(\*\*) Indicare la parte degli impegni che si riferisce a mere regolazioni contabili di spese correlate alle entrate (COR).

CONTO DI BILANCIO - GESTIONE DELLE SPESE - 2014

DESCRIZIONE	RS	Residui conservati e stanziamenti definitivi di bilancio	N. Rif.	Conto del tesoriere		Determinazione dei residui	Impegni	Minori residui o economie
				Pagamenti	Residui da riportare			
	CP	Competenza (F)		Competenza (G)	Residui (H)	Competenza (I=G+H) **		
	T	Totale (M)		Totale (N)	Residui al 31 dic. (O=C+H)	Impegni al 31 dic. (P=D+I)		(L=F-I)
1010304	RS	341,20	16	341,20	0,00	341,20	0,00	0,00
Utilizzo di beni di terzi	CP	1.330,00		1.045,28	284,72	1.330,00	0,00	0,00
	T	1.671,20		1.386,48	284,72	1.671,20	0,00	0,00
1010305	RS	0,00	17	0,00	0,00	0,00	0,00	0,00
Trasferimenti	CP	27.000,00		26.112,30	0,00	26.112,30	887,70	887,70
	T	27.000,00		26.112,30	0,00	26.112,30	887,70	887,70
1010306	RS	15.007,38	18	0,00	15.007,38	15.007,38	0,00	0,00
Interessi passivi e oneri finanziari diversi	CP	0,00		0,00	0,00	0,00	0,00	0,00
	T	15.007,38		0,00	15.007,38	15.007,38	0,00	0,00
1010307	RS	15.796,56	19	14.078,98	520,44	14.599,42	1.197,14	1.197,14
Imposte e tasse	CP	40.490,00		37.490,00	3.000,00	40.490,00	0,00	0,00
	T	56.286,56		51.568,98	3.520,44	55.089,42	1.197,14	1.197,14
1010308	RS	277,95	20	0,00	277,95	277,95	0,00	0,00
Oneri straordinari della gestione corrente	CP	0,00		0,00	0,00	0,00	0,00	0,00
	T	277,95		0,00	277,95	277,95	0,00	0,00
1010310	RS	0,00	21	0,00	0,00	0,00	0,00	0,00
Fondo svalutazione crediti	CP	1.721,00		0,00	0,00	0,00	1.721,00	1.721,00
	T	1.721,00		0,00	0,00	0,00	1.721,00	1.721,00
<b>TOTALE SERVIZIO 03</b>	RS	64.370,31		41.082,68	22.090,49	63.173,17	1.197,14	1.197,14
	CP	774.244,23		694.540,69	76.191,63	770.732,32	3.511,91	3.511,91
	T	838.614,54		735.623,37	98.282,12	833.905,49	4.709,05	4.709,05

(\*) Motivi del verificarsi dei minori residui passivi: Insussistenti (INS); Prescritti (PRE).

(\*\*) Indicare la parte degli impegni che si riferisce a mere regolazioni contabili di spese correlate alle entrate (COR).

CONTO DI BILANCIO - GESTIONE DELLE SPESE - 2014

DESCRIZIONE	RS	Residui conservati e stanziamenti definitivi di bilancio	N. Rif.	Conto del tesoriere		Determinazione dei residui		Impegni	Minori residui o economie
				Pagamenti	Residui	Residui da riportare	Residui		
	CP	Competenza (F)		Competenza (G)	Residui (B)	Competenza (H)	Residui (C)	Competenza (D=B+C)	
	T	Totale (M)		Totale (N)		Residui al 31 dic. (O=C+H)	Competenza (I=G+H) **	Impegni al 31 dic. (P=D+I)	(L=F-I)
<b>Servizio 04</b>									
Gestione delle entrate tributarie e servizi fiscali	RS	0,00	22	0,00			0,00	0,00	0,00
1010405	CP	0,00		0,00			0,00	0,00	0,00
Trasferimenti	T	0,00		0,00			0,00	0,00	0,00
Imposte e tasse	RS	23.139,48	23	7.998,75		15.140,73	23.139,48	23.139,48	0,00
1010407	CP	344.000,00		318.231,98		22.365,80	340.597,78	340.597,78	3.402,22
	T	367.139,48		326.230,73		37.506,53	363.737,26	363.737,26	3.402,22
Oneri straordinari della gestione corrente	RS	33.950,31	24	957,94		32.992,37	33.950,31	33.950,31	0,00
1010408	CP	30.718,73		167,00		19.791,73	19.958,73	19.958,73	10.760,00
	T	64.669,04		1.124,94		52.784,10	53.909,04	53.909,04	10.760,00
<b>TOTALE SERVIZIO 04</b>	RS	57.089,79		8.956,69		48.133,10	57.089,79	57.089,79	0,00
	CP	374.718,73		318.398,98		42.157,53	360.556,51	360.556,51	14.162,22
	T	431.808,52		327.355,67		90.290,63	417.646,30	417.646,30	14.162,22
<b>Servizio 05</b>									
Gestione beni demaniali e patrimoniali	RS	892,85	25	790,00		102,85	892,85	892,85	0,00
1010502	CP	0,00		0,00		0,00	0,00	0,00	0,00
Acquisto di beni di consumo e/o materie prime	T	892,85		790,00		102,85	892,85	892,85	0,00
Prestazioni di servizi	RS	41.173,99	26	39.944,66		980,69	40.925,35	40.925,35	248,64
1010503	CP	74.517,00		59.619,87		14.839,61	74.459,48	74.459,48	57,52
	T	115.690,99		99.564,53		15.820,30	115.384,83	115.384,83	306,16

(\*) Motivi dei verificarsi dei minori residui passivi: Insussistenti (INS); Prescritti (PRE).

(\*\*) Indicare la parte degli impegni che si riferisce a mere regolazioni contabili di spese correlate alle entrate (COR).

CONTO DI BILANCIO - GESTIONE DELLE SPESE - 2014

DESCRIZIONE	Residui conservati e stanziamenti definitivi di bilancio	N. Rif.	Conto del tesoriere		Determinazione dei residui	Impegni	Minori residui o economie		
			Pagamenti	Residui				Residui da riportare	Residui
CP	Competenza (F)	Competenza (G)	Competenza (N)	Competenza (H)	Competenza (I=G+H) **	(E=A-D) (*)			
T	Totale (M)				Residui al 31 dic. (O=C+H)	Impegni al 31 dic. (P=D+I)	(L=F-I)		
1010505	RS 127.896,00	27	0,00	0,00	127.896,00	127.896,00	0,00		
Trasferimenti	CP 21.316,00		0,00	0,00	19.307,00	19.307,00	2.009,00		
	T 149.212,00		0,00	0,00	147.203,00	147.203,00	2.009,00		
1010506	RS 0,00	28	0,00	0,00	0,00	0,00	0,00		
Interessi passivi e oneri finanziari diversi	CP 598.000,00		597.198,01	0,00	597.198,01	597.198,01	801,99		
	T 598.000,00		597.198,01	0,00	597.198,01	597.198,01	801,99		
<b>TOTALE SERVIZIO 05</b>	RS 169.962,84		40.734,66	128.979,54	169.714,20	169.714,20	248,64 INS		
	CP 693.833,00		656.817,88	34.146,61	690.964,49	690.964,49	2.868,51		
	T 863.795,84		697.552,54	163.126,15	860.678,69	860.678,69	3.117,15		
Ufficio tecnico									
1010601	RS 19.822,98	29	18.102,15	1.720,83	19.822,98	19.822,98	0,00		
Personale	CP 463.005,00		442.197,72	20.807,28	463.005,00	463.005,00	0,00		
	T 482.827,98		460.299,87	22.528,11	482.827,98	482.827,98	0,00		
1010602	RS 4.901,01	30	4.764,09	136,92	4.901,01	4.901,01	0,00		
Acquisto di beni di consumo e/o materie prime	CP 8.000,00		5.120,05	2.711,95	7.832,00	7.832,00	168,00		
	T 12.901,01		9.884,14	2.848,87	12.733,01	12.733,01	168,00		
1010603	RS 226.091,69	31	51.867,92	171.027,02	222.894,94	222.894,94	3.196,75 INS		
Prestazioni di servizi	CP 155.626,14		126.535,75	29.039,79	155.575,54	155.575,54	50,60		
	T 381.717,83		178.403,67	200.066,81	378.470,48	378.470,48	3.247,35		

(\*) Motivi del verificarsi dei minori residui passivi: Insussistenti (INS); Prescritti (PRE).

(\*\*) Indicare la parte degli impegni che si riferisce a mere regolazioni contabili di spese correlate alle entrate (COR).



CONTO DI BILANCIO - GESTIONE DELLE SPESE - 2014

DESCRIZIONE	RS	Residui conservati e stanziamenti definitivi di bilancio	N. Rif.	Conto del tesoriere		Determinazione dei residui		Impegni	Minori residui o economie
				Pagamenti	Residui	Residui da riportare	Residui		
	CP	Residui (A)		Residui (B)	Residui (C)	Residui (D=B+C)			(E=A-D) (*)
	CP	Competenza (F)		Competenza (G)	Competenza (H)	Competenza (I=G+H) **			
	T	Totale (M)		Totale (N)	Residui al 31 dic. (O=C+H)	Impegni al 31 dic. (P=D+I)			(L=F-I)
1010604 Utilizzo di beni di terzi	RS	624,20	32	624,20	0,00	624,20		0,00	
	CP	2.350,00		1.670,12	679,88	2.350,00		0,00	
	T	2.974,20		2.294,32	679,88	2.974,20		0,00	
1010605 Trasferimenti	RS	30.225,39	33	14.875,14	15.350,25	30.225,39		0,00	
	CP	0,00		0,00	0,00	0,00		0,00	
	T	30.225,39		14.875,14	15.350,25	30.225,39		0,00	
1010607 Imposte e tasse	RS	0,00	34	0,00	0,00	0,00		0,00	
	CP	30.800,00		30.800,00	0,00	30.800,00		0,00	
	T	30.800,00		30.800,00	0,00	30.800,00		0,00	
<b>TOTALE SERVIZIO 06</b>	RS	281.665,27		90.233,50	188.235,02	278.468,52		3.196,75	INS
	CP	659.781,14		606.323,64	53.238,90	659.562,54		218,60	
	T	941.446,41		696.557,14	241.473,92	938.031,06		3.415,35	
Servizio 08 Servizi di assistenza tecnico-amministrativa agli enti locali della provincia 1010802	RS	653,91	35	472,64	181,27	653,91		0,00	
	CP	1.000,00		599,15	400,85	1.000,00		0,00	
	T	1.653,91		1.071,79	582,12	1.653,91		0,00	
<b>TOTALE SERVIZIO 08</b>	RS	653,91		472,64	181,27	653,91		0,00	
	CP	1.000,00		599,15	400,85	1.000,00		0,00	
	T	1.653,91		1.071,79	582,12	1.653,91		0,00	
Acquisto di beni di consumo e/o materie prime	RS	653,91		472,64	181,27	653,91		0,00	
	CP	1.000,00		599,15	400,85	1.000,00		0,00	
	T	1.653,91		1.071,79	582,12	1.653,91		0,00	

(\*) Motivi del verificarsi dei minori residui passivi: Insussistenti (INS); Prescritti (PRE).

(\*\*) Indicare la parte degli impegni che si riferisce a mere regolazioni contabili di spese correlate alle entrate (COR).

CONTO DI BILANCIO - GESTIONE DELLE SPESE - 2014

DESCRIZIONE	Residui conservati e stanziamenti definitivi di bilancio		N. Rif.	Conto del tesoriere		Determinazione dei residui		Impegni	Minori residui o economie	
	RS	Residui (A)		Pagamenti	Residui (B)	Residui da riportare	Residui (C)			Residui (D=B+C)
T	Totale (M)	Totale (N)	Residui al 31 dic. (O=C+H)	Impegni al 31 dic. (P=D+I)	(L=F-I)					
<b>Servizio 09</b>										
Altri servizi generali										
1010901	RS	10.602,20	36	1.715,02	8.887,18	10.602,20	0,00			
Personale	CP	914.205,00		837.312,90	76.892,10	914.205,00	0,00			
	T	<b>924.807,20</b>		<b>839.027,92</b>	<b>85.779,28</b>	<b>924.807,20</b>	<b>0,00</b>			
1010902	RS	7.808,02	37	4.223,22	3.584,80	7.808,02	0,00			
Acquisito di beni di consumo e/o materie prime	CP	6.870,00		2.173,94	3.561,52	5.735,46	1.134,54			
	T	<b>14.678,02</b>		<b>6.397,16</b>	<b>7.146,32</b>	<b>13.543,48</b>	<b>1.134,54</b>			
1010903	RS	364.332,02	38	111.388,01	208.662,29	320.050,30	44.281,72	INS		
Prestazioni di servizi	CP	331.006,56		219.545,14	106.942,89	326.488,03	4.518,53			
	T	<b>695.338,58</b>		<b>330.933,15</b>	<b>315.605,18</b>	<b>646.538,33</b>	<b>48.800,25</b>			
1010904	RS	10.481,45	39	8.102,47	0,00	8.102,47	2.378,98	INS		
Utilizzo di beni di terzi	CP	9.260,00		1.313,11	7.944,13	9.257,24	2,76			
	T	<b>19.741,45</b>		<b>9.415,58</b>	<b>7.944,13</b>	<b>17.359,71</b>	<b>2.381,74</b>			
1010905	RS	365,21	40	365,21	0,00	365,21	0,00			
Trasferimenti	CP	5.157,88		5.157,87	0,00	5.157,87	0,01			
	T	<b>5.523,09</b>		<b>5.523,08</b>	<b>0,00</b>	<b>5.523,08</b>	<b>0,01</b>			
1010907	RS	1.963,48	41	1.702,78	260,70	1.963,48	0,00			
Imposte e tasse	CP	72.805,00		63.400,57	8.620,00	72.020,57	784,43			
	T	<b>74.768,48</b>		<b>65.103,35</b>	<b>8.880,70</b>	<b>73.984,05</b>	<b>784,43</b>			

(\*) Motivi del verificarsi dei minori residui passivi: Insussistenti (INS); Prescritti (PRE).

(\*\*) Indicare la parte degli impegni che si riferisce a mere regolazioni contabili di spese correlate alle entrate (COR).

CONTO DI BILANCIO - GESTIONE DELLE SPESE - 2014

DESCRIZIONE	Residui conservati e stanziamenti definitivi di bilancio	N. Rif.	Conto del tesoriere		Determinazione dei residui	Impegni	Minori residui o economie
			Pagamenti	Residui			
RS	Residui (A)		Residui (B)	Residui (C)	Residui (C)	Residui (D=B+C)	
CP	Competenza (F)		Competenza (G)	Competenza (H)	Competenza (I=G+H) **		
T	Totale (M)		Totale (N)	Residui al 31 dic. (O=C+H)	Impegni al 31 dic. (P=D+I)		(L=F-I)
1010908	RS 0,00	42	0,00	0,00	0,00	0,00	0,00
Oneri straordinari della gestione corrente	CP 5.000,00		581,78	1.830,63	2.412,41	2.587,59	2.587,59
	T 5.000,00		581,78	1.830,63	2.412,41	2.587,59	2.587,59
1010911	RS 0,00	43	0,00	0,00	0,00	0,00	0,00
Fondo di riserva	CP 18.295,66		0,00	0,00	0,00	0,00	18.295,66
	T 18.295,66		0,00	0,00	0,00	0,00	18.295,66
<b>TOTALE SERVIZIO 09</b>	RS 395.552,38		127.496,71	221.394,97	348.891,68	46.660,70	46.660,70
	CP 1.362.600,10		1.129.485,31	205.791,27	1.335.276,58	27.323,52	27.323,52
	T 1.758.152,48		1.256.982,02	427.186,24	1.684.168,26	73.984,22	73.984,22
<b>TOTALE FUNZIONE 01</b>	RS 2.575.166,12		1.380.368,27	1.080.241,65	2.460.609,92	114.556,20	114.556,20
	CP 6.652.612,44		5.780.731,82	816.331,12	6.597.062,94	55.549,50	55.549,50
	T 9.227.778,56		7.161.100,09	1.896.572,77	9.057.672,86	170.105,70	170.105,70
Funzione 02							
Funzioni di istruzione pubblica							
<b>Servizio 01</b>							
Istituti di istruzione secondaria							
1020103	RS 984.282,81	44	931.403,46	52.879,35	984.282,81	0,00	0,00
Prestazioni di servizi	CP 3.482.756,46		2.328.278,60	1.067.188,22	3.395.466,82	87.289,64	87.289,64
	T 4.467.039,27		3.259.682,06	1.120.067,57	4.379.749,63	87.289,64	87.289,64
1020104	RS 22.929,20	45	13.441,56	9.487,64	22.929,20	0,00	0,00
Utilizzo di beni di terzi	CP 210.000,00		158.012,32	51.987,17	209.999,49	0,51	0,51
	T 232.929,20		171.453,88	61.474,81	232.928,69	0,51	0,51

(\*) Motivi dei verificarsi dei minori residui passivi: Insussistenti (INS); Prescritti (PRE).

(\*\*) Indicare la parte degli impegni che si riferisce a mere regolazioni contabili di spese correlate alle entrate (COR).

CONTO DI BILANCIO - GESTIONE DELLE SPESE - 2014

DESCRIZIONE	Residui conservati e stanziamenti definitivi di bilancio	N. Rif.	Conto del tesoriere		Determinazione dei residui		Impegni	Minori residui o economie
			Pagamenti	Residui	Residui da riportare	Residui		
RS	Residui (A)		Residui (B)	Residui (C)	Residui (D=B+C)		(E=A-D) (*)	
CP	Competenza (F)		Competenza (G)	Competenza (H)	Competenza (I=G+H) **			
T	Totale (M)		Totale (N)	Residui al 31 dic. (O=C+H)	Impegni al 31 dic. (P=D+I)		(L=F-I)	
Trasferimenti 1020105	RS	46	906.820,41	5.331,69	912.152,10	7.377,01	INS	
	CP		442.448,57	60.247,80	179.752,20	240.000,00	202.448,57	
	T		1.361.977,68	967.068,21	185.083,89	1.152.152,10	209.825,58	
Interessi passivi e oneri finanziari diversi 1020106	RS	47	0,00	0,00	0,00	0,00	0,00	
	CP		1.161.000,00	1.160.602,18	0,00	1.160.602,18	397,82	
	T		1.161.000,00	1.160.602,18	0,00	1.160.602,18	397,82	
<b>TOTALE SERVIZIO 01</b>	RS		1.926.741,12	1.851.665,43	67.698,68	1.919.364,11	7.377,01	
	CP		5.296.205,03	3.707.140,90	1.298.927,59	5.006.068,49	290.136,54	
	T		7.222.946,15	5.558.806,33	1.366.626,27	6.925.432,60	297.513,55	
Servizio 03 Formazione professionale ed altri servizi inerenti l'istruzione 1020301	RS	48	6.319,04	1.057,96	5.261,08	6.319,04	0,00	
	CP		286.905,00	271.214,40	15.690,60	286.905,00	0,00	
	T		293.224,04	272.272,36	20.951,68	293.224,04	0,00	
Acquisito di beni di consumo e/o materie prime 1020302	RS	49	1.241,48	1.241,48	0,00	1.241,48	0,00	
	CP		0,00	0,00	0,00	0,00	0,00	
	T		1.241,48	1.241,48	0,00	1.241,48	0,00	
Prestazioni di servizi 1020303	RS	50	358.159,25	178.959,39	173.578,52	352.537,91	5.621,34	
	CP		208.528,88	45.901,05	86.161,51	132.062,56	76.466,32	
	T		566.688,13	224.860,44	259.740,03	484.600,47	82.087,66	

(\*) Motivi del verificarsi dei minori residui passivi: Insussistenti (INS); Prescritti (PRE).

(\*\*) Indicare la parte degli impegni che si riferisce a mere regolazioni contabili di spese correlate alle entrate (COR).

CONTO DI BILANCIO - GESTIONE DELLE SPESE - 2014

DESCRIZIONE	RS	Residui conservati e stanziamenti definitivi di bilancio	N. Rif.	Conto del tesoriere		Determinazione dei residui		Impegni	Minori residui o economie
				Pagamenti	Residui	Residui da riportare	Residui		
	CP	Residui (A)		Residui (B)	Residui (C)	Residui (D=B+C)		(E=A-D) (*)	
	CP	Competenza (F)		Competenza (G)	Competenza (H)	Competenza (I=G+H) **			
	T	Totale (M)		Totale (N)	Residui al 31 dic. (O=C+H)	Impegni al 31 dic. (P=D+I)		(L=F-I)	
1020304	RS	16.001,71	51	3.753,27	12.248,44	16.001,71		0,00	
Utilizzo di beni di terzi	CP	0,00		0,00	0,00	0,00		0,00	
	T	16.001,71		3.753,27	12.248,44	16.001,71		0,00	
1020305	RS	0,00	52	0,00	0,00	0,00		0,00	
Trasferimenti	CP	65.720,46		65.720,46	0,00	65.720,46		0,00	
	T	65.720,46		65.720,46	0,00	65.720,46		0,00	
1020307	RS	140,14	53	0,00	136,73	136,73		3,41	
Imposte e tasse	CP	19.225,00		19.225,00	0,00	19.225,00		0,00	
	T	19.365,14		19.225,00	136,73	19.361,73		3,41	
<b>TOTALE SERVIZIO 03</b>	RS	381.861,62		185.012,10	191.224,77	376.236,87		5.624,75	
	CP	580.379,34		402.060,91	101.852,11	503.913,02		76.466,32	
	T	962.240,96		587.073,01	293.076,88	880.149,89		82.091,07	
<b>TOTALE FUNZIONE 02</b>	RS	2.308.602,74		2.036.677,53	258.923,45	2.295.600,98		13.001,76	
	CP	5.876.584,37		4.109.201,81	1.400.779,70	5.509.981,51		366.602,86	
	T	8.185.187,11		6.145.879,34	1.659.703,15	7.805.582,49		379.604,62	
Funzione 03									
Funzioni relative alla cultura ed ai beni culturali									
Servizio 02									
Valorizzazione di beni di interesse storico, artistico e altre attività culturali									

(\*) Motivi dei verificarsi dei minori residui passivi: Insussistenti (INS); Prescritti (PRE).

(\*\*) Indicare la parte degli impegni che si riferisce a mere regolazioni contabili di spese correlate alle entrate (COR).

CONTO DI BILANCIO - GESTIONE DELLE SPESE - 2014

DESCRIZIONE	RS	Residui conservati e stanziamenti definitivi di bilancio	N. Rif.	Conto del tesoriere		Determinazione dei residui		Impegni	Minori residui o economie
				Pagamenti		Residui da riportare			
				Residui (B)	Competenza (G)	Residui (C)	Competenza (H)		
CP	Competenza (F)	Totale (M)	Totale (N)	Residui al 31 dic. (O=C+H)	Impegni al 31 dic. (P=D+I)	(L=F-I)			
Personale	RS	10.339,05	54	7.267,12	2.844,49	10.111,61	227,44	INS	
	CP	86.465,00		80.759,59	5.705,41	86.465,00	0,00		
	T	96.804,05		88.026,71	8.549,90	96.576,61	227,44		
Acquisito di beni di consumo e/o materie prime	RS	100.000,00	55	0,00	100.000,00	100.000,00	0,00	0,00	
	CP	0,00		0,00	0,00	0,00	0,00	0,00	
	T	100.000,00		0,00	100.000,00	100.000,00	0,00	0,00	
Prestazioni di servizi	RS	676.484,77	56	95.798,63	187.519,83	283.318,46	393.166,31	INS	
	CP	71.261,29		13.322,68	57.922,49	71.245,17	16,12		
	T	747.746,06		109.121,31	245.442,32	354.563,63	393.182,43		
Utilizzo di beni di terzi	RS	0,00	57	0,00	0,00	0,00	0,00	0,00	
	CP	388,54		388,54	0,00	388,54	0,00	0,00	
	T	388,54		388,54	0,00	388,54	0,00	0,00	
Trasferimenti	RS	41.493,90	58	15.651,88	4.439,01	20.090,89	21.403,01	INS	
	CP	274.090,00		19.090,00	255.000,00	274.090,00	0,00		
	T	315.583,90		34.741,88	259.439,01	294.180,89	21.403,01		
Imposte e tasse	RS	543,85	59	529,44	0,00	529,44	14,41	INS	
	CP	5.815,00		5.815,00	0,00	5.815,00	0,00	0,00	
	T	6.358,85		6.344,44	0,00	6.344,44	14,41		
<b>TOTALE SERVIZIO 02</b>	RS	828.861,57		119.247,07	294.803,33	414.050,40	414.811,17	INS	
	CP	438.019,83		119.375,81	318.627,90	438.003,71	16,12		
	T	1.266.881,40		238.622,88	613.431,23	852.054,11	414.827,29		

(\*) Motivi del verificarsi dei minori residui passivi: Insussistenti (INS); Prescritti (PRE).

(\*\*) Indicare la parte degli impegni che si riferisce a mere regolazioni contabili di spese correlate alle entrate (COR).

CONTO DI BILANCIO - GESTIONE DELLE SPESE - 2014

DESCRIZIONE	Residui conservati e stanziamenti definitivi di bilancio	N. Rif.	Conto del tesoriere		Determinazione dei residui		Impegni	Minori residui o economie
			Pagamenti	Residui	Residui da riportare	Residui		
RS	Residui (A)		Residui (B)	Residui (C)	Residui (D=B+C)		(E=A-D) (*)	
CP	Competenza (F)		Competenza (G)	Competenza (H)	Competenza (I=G+H) **			
T	Totale (M)		Totale (N)	Residui al 31 dic. (O=C+H)	Impegni al 31 dic. (P=D+I)		(L=F-I)	
<b>TOTALE FUNZIONE 03</b>	RS 828.861,57 CP 438.019,83 T 1.266.881,40		119.247,07 119.375,81 238.622,88	294.803,33 318.627,90 613.431,23	414.050,40 438.003,71 852.054,11	414.811,17 INS 16,12 414.827,29		
Funzioni nel settore turistico, sportivo e ricreativo								
<b>Servizio 01</b>								
Turismo								
1040101	RS 24.126,35 CP 283.905,00 T 308.031,35	60	14.847,23 267.116,28 281.963,51	9.279,12 16.788,72 26.067,84	24.126,35 283.905,00 308.031,35	0,00 0,00 0,00	0,00 0,00 0,00	
1040102	RS 3.554,55 CP 0,00 T 3.554,55	61	3.553,29 0,00 3.553,29	0,00 0,00 0,00	3.553,29 0,00 3.553,29	1,26 INS 0,00 1,26	1,26 INS 0,00 1,26	
Acquisto di beni di consumo e/o materie prime								
1040103	RS 89.704,33 CP 16.775,82 T 106.480,15	62	68.076,33 14.779,67 82.856,00	1.826,17 1.165,68 2.991,85	69.902,50 15.945,35 85.847,85	19.801,83 INS 830,47 20.632,30	19.801,83 INS 830,47 20.632,30	
Prestazioni di servizi								
1040104	RS 1.034,55 CP 0,00 T 1.034,55	63	0,00 0,00 0,00	400,00 0,00 400,00	400,00 0,00 400,00	634,55 INS 0,00 634,55	634,55 INS 0,00 634,55	
Utilizzo di beni di terzi								
1040105	RS 3.150,00 CP 15.950,00 T 19.100,00	64	3.150,00 15.511,42 18.661,42	0,00 300,00 300,00	3.150,00 15.811,42 18.961,42	0,00 138,58 138,58	0,00 138,58 138,58	
Trasferimenti								

(\*) Motivi del verificarsi dei minori residui passivi: Insussistenti (INS); Prescritti (PRE).

(\*\*) Indicare la parte degli impegni che si riferisce a mere regolazioni contabili di spese correlate alle entrate (COR).

CONTO DI BILANCIO - GESTIONE DELLE SPESE - 2014

DESCRIZIONE	RS	Residui conservati e stanziamenti definitivi di bilancio	N. Rif.	Conto del tesoriere		Determinazione dei residui		Impegni	Minori residui o economie
				Pagamenti	Residui	Residui da riportare	Residui		
	CP	Competenza (F)		Competenza (G)	Competenza (H)	Competenza (I=G+H) **			
	T	Totale (M)		Totale (N)	Residui al 31 dic. (O=C+H)	Impegni al 31 dic. (P=D+I)		(L=F-I)	
1040107 Imposte e tasse	RS	1.592,35	65	1.199,59	392,74	1.592,33	0,02	INS	
	CP	18.055,00		18.055,00	0,00	18.055,00	0,00		
	T	19.647,35		19.254,59	392,74	19.647,33	0,02		
<b>TOTALE SERVIZIO 01</b>	RS	123.162,13		90.826,44	11.898,03	102.724,47	20.437,66	INS	
	CP	334.685,82		315.462,37	18.254,40	333.716,77	969,05		
	T	457.847,95		406.288,81	30.152,43	436.441,24	21.406,71		
Servizio 02 Sport e tempo libero	RS	0,00	66	0,00	0,00	0,00	0,00		
	CP	0,00		0,00	0,00	0,00	0,00		
	T	0,00		0,00	0,00	0,00	0,00		
1040202 Acquisto di beni di consumo e/o materie prime	RS	0,00	67	0,00	0,00	0,00	0,00		
	CP	5.000,00		0,00	0,00	0,00	5.000,00		
	T	5.000,00		0,00	0,00	0,00	5.000,00		
1040203 Prestazioni di servizi	RS	0,00	68	0,00	0,00	0,00	0,00		
	CP	0,00		0,00	0,00	0,00	0,00		
	T	0,00		0,00	0,00	0,00	0,00		
1040205 Trasferimenti	RS	0,00		0,00	0,00	0,00	0,00		
	CP	0,00		0,00	0,00	0,00	0,00		
	T	0,00		0,00	0,00	0,00	0,00		
<b>TOTALE SERVIZIO 02</b>	RS	0,00		0,00	0,00	0,00	0,00		
	CP	5.000,00		0,00	0,00	0,00	5.000,00		
	T	5.000,00		0,00	0,00	0,00	5.000,00		

(\*) Motivi del verificarsi dei minori residui passivi: Insussistenti (INS); Prescritti (PRE).

(\*\*) Indicare la parte degli impegni che si riferisce a mere regolazioni contabili di spese correlate alle entrate (COR).



CONTO DI BILANCIO - GESTIONE DELLE SPESE - 2014

DESCRIZIONE	Residui conservati e stanziamenti definitivi di bilancio	N. Rif.	Conto del tesoriere		Determinazione dei residui		Impegni	Minori residui o economie
			Pagamenti	Residui	Residui da riportare	Residui		
RS	Residui (A)		Residui (B)	Residui (C)	Residui (D=B+C)		(E=A-D) (*)	
CP	Competenza (F)		Competenza (G)	Competenza (H)	Competenza (I=G+H) **			
T	Totale (M)		Totale (N)	Residui al 31 dic. (O=C+H)	Impegni al 31 dic. (P=D+I)		(L=F-I)	
<b>TOTALE FUNZIONE 04</b>	RS 123.162,13 CP 339.685,82 T 462.847,95		90.826,44 315.462,37 406.288,81	11.898,03 18.254,40 30.152,43	102.724,47 333.716,77 436.441,24		20.437,66 INS 5.969,05 26.406,71	
Funzione 05								
Funzioni nel campo dei trasporti								
Servizio 01								
Trasporti pubblici locali								
1050101	RS 3.093,29 CP 396.285,00 T 399.378,29	69	182,52 364.101,93 364.284,45	2.910,77 32.183,07 35.093,84	3.093,29 396.285,00 399.378,29		0,00 0,00 0,00	
Personale								
1050102	RS 644,98 CP 250,00 T 894,98	70	644,98 120,00 764,98	0,00 130,00 130,00	644,98 250,00 894,98		0,00 0,00 0,00	
Acquisto di beni di consumo e/o materie prime								
1050103	RS 3.336.781,09 CP 6.228.524,39 T 9.565.305,48	71	3.064.066,72 4.018.056,02 7.082.122,74	267.003,54 2.209.400,66 2.476.404,20	3.331.070,26 6.227.456,68 9.558.526,94		5.710,83 INS 1.067,71 6.778,54	
Prestazioni di servizi								
1050104	RS 689,10 CP 1.330,00 T 2.019,10	72	689,10 975,60 1.664,70	0,00 354,40 354,40	689,10 1.330,00 2.019,10		0,00 0,00 0,00	
Utilizzo di beni di terzi								
1050105	RS 66.080,67 CP 10.000,00 T 76.080,67	73	0,00 9.150,00 9.150,00	0,00 832,71 832,71	0,00 9.982,71 9.982,71		66.080,67 INS 17,29 66.097,96	
Trasferimenti								

(\*) Motivi del verificarsi dei minori residui passivi: Insussistenti (INS); Prescritti (PRE).

(\*\*) Indicare la parte degli impegni che si riferisce a mere regolazioni contabili di spese correlate alle entrate (COR).

CONTO DI BILANCIO - GESTIONE DELLE SPESE - 2014

DESCRIZIONE	RS	Residui conservati e stanziamenti definitivi di bilancio	N. Rif.	Conto del tesoriere		Determinazione dei residui		Impegni	Minori residui o economie
				Pagamenti	Residui	Residui da riportare	Residui		
	CP	Residui (A) Competenza (F) Totale (M)		Residui (B) Competenza (G) Totale (N)	Residui (C) Competenza (H) Residui al 31 dic. (O=C+H)	Competenza (I=G+H) **		(E=A-D) (*)	
	T					Impegni al 31 dic. (P=D+I)		(L=F-I)	
1050107	RS	0,00	74	0,00	0,00	0,00	0,00	0,00	
Imposte e tasse	CP	26.530,00		26.530,00	0,00	26.530,00	0,00	0,00	
	T	26.530,00		26.530,00	0,00	26.530,00	0,00	0,00	
1050108	RS	100.000,00	75	0,00	100.000,00	100.000,00	100.000,00	0,00	
Oneri straordinari della gestione corrente	CP	0,00		0,00	0,00	0,00	0,00	0,00	
	T	100.000,00		0,00	100.000,00	100.000,00	100.000,00	0,00	
<b>TOTALE SERVIZIO 01</b>	RS	3.507.289,13		3.065.583,32	369.914,31	3.435.497,63	71.791,50	INS	
	CP	6.662.919,39		4.418.933,55	2.242.900,84	6.661.834,39	1.085,00		
	T	10.170.208,52		7.484.516,87	2.612.815,15	10.097.332,02	72.876,50		
<b>TOTALE FUNZIONE 05</b>	RS	3.507.289,13		3.065.583,32	369.914,31	3.435.497,63	71.791,50	INS	
	CP	6.662.919,39		4.418.933,55	2.242.900,84	6.661.834,39	1.085,00		
	T	10.170.208,52		7.484.516,87	2.612.815,15	10.097.332,02	72.876,50		
Funzione 06									
Funzioni riguardanti la gestione del territorio									
Servizio 01									
Viabilità									
1060101	RS	30.355,22	76	13.793,19	16.562,03	30.355,22	0,00		
Personale	CP	1.289.850,00		1.182.227,62	107.622,38	1.289.850,00	0,00		
	T	1.320.205,22		1.196.020,81	124.184,41	1.320.205,22	0,00		
1060102	RS	4.863,50	77	4.863,50	0,00	4.863,50	0,00		
Acquisto di beni di consumo e/o materie prime	CP	54.000,00		39.217,23	14.782,77	54.000,00	0,00		
	T	58.863,50		44.080,73	14.782,77	58.863,50	0,00		

(\*) Motivi dei verificarsi dei minori residui passivi: Insussistenti (INS); Prescritti (PRE).

(\*\*) Indicare la parte degli impegni che si riferisce a mere regolazioni contabili di spese correlate alle entrate (COR).

CONTO DI BILANCIO - GESTIONE DELLE SPESE - 2014

DESCRIZIONE	Residui conservati e stanziamenti definitivi di bilancio		N. Rif.	Conto del tesoriere		Determinazione dei residui		Impegni	Minori residui o economie	
	RS	Residui (A)		Pagamenti	Residui (B)	Residui da riportare	Residui (C)			Residui (D=B+C)
T	Totale (M)	Totale (N)	Residui al 31 dic. (O=C+H)	Impegni al 31 dic. (P=D+I)	(L=F-I)					
1060103 Prestazioni di servizi	RS	507.166,91	78	360.206,48	146.851,21	507.057,69	109,22	INS		
	CP	3.367.591,39		1.750.703,38	927.162,03	2.677.865,41	689.725,98			
	T	<b>3.874.758,30</b>		<b>2.110.909,86</b>	<b>1.074.013,24</b>	<b>3.184.923,10</b>	<b>689.835,20</b>			
1060104 Utilizzo di beni di terzi	RS	5.965,40	79	965,40	5.000,00	5.965,40	0,00			
	CP	34.540,00		24.109,41	10.248,94	34.358,35	181,65			
	T	<b>40.505,40</b>		<b>25.074,81</b>	<b>15.248,94</b>	<b>40.323,75</b>	<b>181,65</b>			
1060105 Trasferimenti	RS	7.746,85	80	0,00	0,00	0,00	7.746,85	INS		
	CP	0,00		0,00	0,00	0,00	0,00			
	T	<b>7.746,85</b>		<b>0,00</b>	<b>0,00</b>	<b>0,00</b>	<b>7.746,85</b>			
1060106 Interessi passivi e oneri finanziari diversi	RS	0,00	81	0,00	0,00	0,00	0,00			
	CP	1.888.000,00		1.886.902,18	0,00	1.886.902,18	1.097,82			
	T	<b>1.888.000,00</b>		<b>1.886.902,18</b>	<b>0,00</b>	<b>1.886.902,18</b>	<b>1.097,82</b>			
Imposte e tasse 1060107	RS	3.466,54	82	0,00	3.466,54	3.466,54	0,00			
	CP	76.200,00		74.915,77	1.063,23	75.979,00	221,00			
	T	<b>79.666,54</b>		<b>74.915,77</b>	<b>4.529,77</b>	<b>79.445,54</b>	<b>221,00</b>			
<b>TOTALE SERVIZIO 01</b>	RS	559.564,42		379.828,57	171.879,78	551.708,35	7.856,07	INS		
	CP	6.710.181,39		4.958.075,59	1.060.879,35	6.018.954,94	691.226,45			
	T	<b>7.269.745,81</b>		<b>5.337.904,16</b>	<b>1.232.759,13</b>	<b>6.570.663,29</b>	<b>699.082,52</b>			
Servizio 02 Urbanistica e programmazione territoriale	RS									
	CP									
	T									

(\*) Motivi del verificarsi dei minori residui passivi: Insussistenti (INS); Prescritti (PRE).

(\*\*) Indicare la parte degli impegni che si riferisce a mere regolazioni contabili di spese correlate alle entrate (COR).

CONTO DI BILANCIO - GESTIONE DELLE SPESE - 2014

DESCRIZIONE	Residui conservati e stanziamenti definitivi di bilancio		N. Rif.	Conto del tesoriere		Determinazione dei residui		Impegni Residui (D=B+C) Competenza (I=G+H) **	Minori residui o economie (E=A-D) (*)  (L=F-I)
	RS	Residui (A)		Pagamenti	Residui (B)	Residui da riportare (C)	Residui (D=B+C)		
	T	Totale (M)		Totale (N)	Residui al 31 dic. (O=C+H)	Impegni al 31 dic. (P=D+I)			
1060201	RS	2.736,75	83	31,04	2.705,71	2.736,75	0,00		
Personale	CP	185.110,00		174.541,53	10.568,47	185.110,00	0,00		
	T	187.846,75		174.572,57	13.274,18	187.846,75	0,00		
1060202	RS	219,80	84	219,80	0,00	219,80	0,00		
Acquisto di beni di consumo e/o materie prime	CP	0,00		0,00	0,00	0,00	0,00		
	T	219,80		219,80	0,00	219,80	0,00		
1060203	RS	57.934,85	85	35.487,14	15.003,85	50.490,99	7.443,86	INS	
Prestazioni di servizi	CP	28.055,62		21.127,83	6.170,54	27.298,37	757,25		
	T	85.990,47		56.614,97	21.174,39	77.789,36	8.201,11		
1060205	RS	0,00	86	0,00	0,00	0,00	0,00		
Trasferimenti	CP	0,00		0,00	0,00	0,00	0,00		
	T	0,00		0,00	0,00	0,00	0,00		
1060207	RS	0,00	87	0,00	0,00	0,00	0,00		
Imposte e tasse	CP	12.165,00		12.165,00	0,00	12.165,00	0,00		
	T	12.165,00		12.165,00	0,00	12.165,00	0,00		
<b>TOTALE SERVIZIO 02</b>	RS	60.891,40		35.737,98	17.709,56	53.447,54	7.443,86	INS	
	CP	225.330,62		207.834,36	16.739,01	224.573,37	757,25		
	T	286.222,02		243.572,34	34.448,57	278.020,91	8.201,11		
<b>TOTALE FUNZIONE 06</b>	RS	620.455,82		415.566,55	189.589,34	605.155,89	15.299,93	INS	
	CP	6.935.512,01		5.165.909,95	1.077.618,36	6.243.528,31	691.983,70		
	T	7.555.967,83		5.581.476,50	1.267.207,70	6.848.684,20	707.283,63		

(\*) Motivi dei verificarsi dei minori residui passivi: Insussistenti (INS); Prescritti (PRE).

(\*\*) Indicare la parte degli impegni che si riferisce a mere regolazioni contabili di spese correlate alle entrate (COR).

CONTO DI BILANCIO - GESTIONE DELLE SPESE - 2014

DESCRIZIONE	RS	Residui conservati e stanziamenti definitivi di bilancio	N. Rif.	Conto del tesoriere		Determinazione dei residui	Impegni	Minori residui o economie
				Pagamenti	Residui			
	CP	Residui (A)		Residui (B)	Residui (C)	Residui (D=B+C)		
	CP	Competenza (F)		Competenza (G)	Competenza (H)	Competenza (I=G+H) **		
	T	Totale (M)		Totale (N)	Residui al 31 dic. (O=C+H)	Impegni al 31 dic. (P=D+I)		(L=F-I)
<b>Funzione 07</b>								
Funzioni nel campo della tutela ambientale								
<b>Servizio 01</b>								
Difesa del suolo								
1070101	RS	12.629,06	88	73,61	12.555,45	12.629,06	0,00	
	CP	527.300,00		491.699,62	35.600,38	527.300,00	0,00	
	T	<b>539.929,06</b>		<b>491.773,23</b>	<b>48.155,83</b>	<b>539.929,06</b>	<b>0,00</b>	
Prestazioni di servizi								
1070103	RS	13.257,43	89	12.082,18	1.175,25	13.257,43	0,00	
	CP	53.479,55		36.147,28	15.334,46	51.481,74	1.997,81	
	T	<b>66.736,98</b>		<b>48.229,46</b>	<b>16.509,71</b>	<b>64.739,17</b>	<b>1.997,81</b>	
Utilizzo di beni di terzi								
1070104	RS	5.000,00	90	5.000,00	0,00	5.000,00	0,00	
	CP	0,00		0,00	0,00	0,00	0,00	
	T	<b>5.000,00</b>		<b>5.000,00</b>	<b>0,00</b>	<b>5.000,00</b>	<b>0,00</b>	
Imposte e tasse								
1070107	RS	0,00	91	0,00	0,00	0,00	0,00	
	CP	35.270,00		35.270,00	0,00	35.270,00	0,00	
	T	<b>35.270,00</b>		<b>35.270,00</b>	<b>0,00</b>	<b>35.270,00</b>	<b>0,00</b>	
<b>TOTALE SERVIZIO 01</b>	RS	30.886,49		17.155,79	13.730,70	30.886,49	0,00	
	CP	616.049,55		563.116,90	50.934,84	614.051,74	1.997,81	
	T	<b>646.936,04</b>		<b>580.272,69</b>	<b>64.665,54</b>	<b>644.938,23</b>	<b>1.997,81</b>	
<b>Servizio 02</b>								
Servizi di tutela e valorizzazione ambientale								

(\*) Motivi del verificarsi dei minori residui passivi: Insussistenti (INS); Prescritti (PRE).

(\*\*) Indicare la parte degli impegni che si riferisce a mere regolazioni contabili di spese correlate alle entrate (COR).

CONTO DI BILANCIO - GESTIONE DELLE SPESE - 2014

DESCRIZIONE	Residui conservati e stanziamenti definitivi di bilancio		N. Rif.	Conto del tesoriere		Determinazione dei residui	Impegni	Minori residui o economie		
	RS	Residui (A)		Pagamenti	Residui (B)				Residui da riportare (C)	Residui (D=B+C)
T	Totale (M)	Totale (N)	Residui al 31 dic. (O=C+H)	Impegni al 31 dic. (P=D+I)	(L=F-I)					
Personale	RS	0,00	92	0,00	0,00	0,00	0,00	0,00		
	CP	0,00		0,00	0,00	0,00	0,00	0,00		
	T	0,00		0,00	0,00	0,00	0,00	0,00		
Acquisito di beni di consumo e/o materie prime	RS	748,11	93	748,11	0,00	0,00	748,11	0,00		
	CP	400,00		140,93	259,07	259,07	400,00	0,00		
	T	1.148,11		889,04	259,07	259,07	1.148,11	0,00		
Prestazioni di servizi	RS	374.123,31	94	18.573,58	51.975,49	70.549,07	303.574,24	INS		
	CP	39.195,75		14.648,38	24.547,36	39.195,74	39.195,74	0,01		
	T	413.319,06		33.221,96	76.522,85	109.744,81	303.574,25			
Utilizzo di beni di terzi	RS	614,10	95	614,10	0,00	614,10	0,00	0,00		
	CP	2.190,00		1.555,50	634,50	2.190,00	2.190,00	0,00		
	T	2.804,10		2.169,60	634,50	2.804,10	0,00	0,00		
Trasferimenti	RS	622.539,41	96	2.775,15	619.764,26	622.539,41	0,00	0,00		
	CP	4.539,64		1.715,49	2.824,15	4.539,64	4.539,64	0,00		
	T	627.079,05		4.490,64	622.588,41	627.079,05	0,00	0,00		
Interessi passivi e oneri finanziari diversi	RS	0,00	97	0,00	0,00	0,00	0,00	0,00		
	CP	21.350,00		21.314,91	0,00	21.314,91	21.314,91	35,09		
	T	21.350,00		21.314,91	0,00	21.314,91	35,09			
Imposte e tasse	RS	0,00	98	0,00	0,00	0,00	0,00	0,00		
	CP	0,00		0,00	0,00	0,00	0,00	0,00		
	T	0,00		0,00	0,00	0,00	0,00	0,00		

(\*) Motivi dei verificarsi dei minori residui passivi: Insussistenti (INS); Prescritti (PRE).

(\*\*) Indicare la parte degli impegni che si riferisce a mere regolazioni contabili di spese correlate alle entrate (COR).

CONTO DI BILANCIO - GESTIONE DELLE SPESE - 2014

DESCRIZIONE	Residui conservati e stanziamenti definitivi di bilancio	N. Rif.	Conto del tesoriere		Determinazione dei residui		Impegni		Minori residui o economie (E=A-D) (*)
			Pagamenti	Residui (B)	Residui da riportare	Residui (C)	Residui (D=B+C)	Impegni al 31 dic. (P=D+I)	
RS	Residui (A)		Residui (B)	Residui (C)	Residui (D=B+C)	Residui (E=A-D) (*)			
CP	Competenza (F)		Competenza (G)	Competenza (H)	Competenza (I=G+H) **				
T	Totale (M)		Totale (N)	Residui al 31 dic. (O=C+H)	Impegni al 31 dic. (P=D+I)	(L=F-I)			
<b>TOTALE SERVIZIO 02</b>	RS 998.024,93 CP 67.675,39 T 1.065.700,32		22.710,94 39.375,21 62.086,15	671.739,75 28.265,08 700.004,83	694.450,69 67.640,29 762.090,98	303.574,24 35,10 303.609,34	INS		
Organizzazione dello smaltimento dei rifiuti a livello provinciale 1070303	RS 0,00 CP 83.666,00 T 83.666,00	99	0,00 0,00 0,00	0,00 83.666,00 83.666,00	0,00 83.666,00 83.666,00	0,00 0,00 0,00		0,00 0,00 0,00	
Prestazioni di servizi 1070305	RS 10.000,00 CP 0,00 T 10.000,00	100	0,00 0,00 0,00	10.000,00 0,00 10.000,00	10.000,00 0,00 10.000,00	0,00 0,00 0,00		0,00 0,00 0,00	
Trasferimenti 1070306	RS 0,00 CP 19.000,00 T 19.000,00	101	0,00 18.114,12 18.114,12	0,00 18.114,12 18.114,12	0,00 18.114,12 18.114,12	0,00 885,88 885,88		0,00 885,88 885,88	
Interessi passivi e oneri finanziari diversi	RS 0,00 CP 19.000,00 T 19.000,00								
<b>TOTALE SERVIZIO 03</b>	RS 10.000,00 CP 102.666,00 T 112.666,00		0,00 18.114,12 18.114,12	10.000,00 83.666,00 93.666,00	10.000,00 101.780,12 111.780,12	0,00 885,88 885,88		0,00 885,88 885,88	
Servizio 04 Rilevamento, disciplina e controllo degli scarichi delle acque e delle emissioni atmosferiche e sonore									

(\*) Motivi del verificarsi dei minori residui passivi: Insussistenti (INS); Prescritti (PRE).

(\*\*) Indicare la parte degli impegni che si riferisce a mere regolazioni contabili di spese correlate alle entrate (COR).

CONTO DI BILANCIO - GESTIONE DELLE SPESE - 2014

DESCRIZIONE	Residui conservati e stanziamenti definitivi di bilancio		N. Rif.	Conto del tesoriere		Determinazione dei residui		Impegni	Minori residui o economie
	RS	Residui (A)		Pagamenti	Residui (B)	Residui da riportare (C)	Residui (D=B+C)		
T	Totale (M)	Totale (N)	Residui al 31 dic. (O=C+H)	Impegni al 31 dic. (P=D+I)	(L=F-I)				
Personale 1070401	RS	0,00	102	0,00	0,00	0,00	0,00	0,00	
	CP	0,00		0,00	0,00	0,00	0,00	0,00	
	T	0,00		0,00	0,00	0,00	0,00	0,00	
Acquisto di beni di consumo e/o materie prime 1070402	RS	0,00	103	0,00	0,00	0,00	0,00	0,00	
	CP	0,00		0,00	0,00	0,00	0,00	0,00	
	T	0,00		0,00	0,00	0,00	0,00	0,00	
Prestazioni di servizi 1070403	RS	0,00	104	0,00	0,00	0,00	0,00	0,00	
	CP	0,00		0,00	0,00	0,00	0,00	0,00	
	T	0,00		0,00	0,00	0,00	0,00	0,00	
Trasferimenti 1070405	RS	0,00	105	0,00	0,00	0,00	0,00	0,00	
	CP	0,00		0,00	0,00	0,00	0,00	0,00	
	T	0,00		0,00	0,00	0,00	0,00	0,00	
Interessi passivi e oneri finanziari diversi 1070406	RS	0,00	106	0,00	0,00	0,00	0,00	0,00	
	CP	1.450,00		1.418,73	0,00	1.418,73	0,00	31,27	
	T	1.450,00		1.418,73	0,00	1.418,73	0,00	31,27	
Imposte e tasse 1070407	RS	0,00	107	0,00	0,00	0,00	0,00	0,00	
	CP	0,00		0,00	0,00	0,00	0,00	0,00	
	T	0,00		0,00	0,00	0,00	0,00	0,00	
<b>TOTALE SERVIZIO 04</b>	RS	0,00		0,00	0,00	0,00	0,00	0,00	
	CP	1.450,00		1.418,73	0,00	1.418,73	0,00	31,27	
	T	1.450,00		1.418,73	0,00	1.418,73	0,00	31,27	

(\*) Motivi del verificarsi dei minori residui passivi: Insussistenti (INS); Prescritti (PRE).

(\*\*) Indicare la parte degli impegni che si riferisce a mere regolazioni contabili di spese correlate alle entrate (COR).



CONTO DI BILANCIO - GESTIONE DELLE SPESE - 2014

DESCRIZIONE	RS	Residui conservati e stanziamenti definitivi di bilancio	N. Rif.	Conto del tesoriere		Determinazione dei residui		Impegni	Minori residui o economie
				Pagamenti	Residui	Residui da riportare	Residui		
	CP	Competenza (F)		Competenza (G)	Residui (B)	Competenza (H)	Residui (C)	Residui (D=B+C)	(E=A-D) (*)
	T	Totale (M)		Totale (N)		Residui al 31 dic. (O=C+H)	Impegni al 31 dic. (P=D+I)		(L=F-I)
<b>Servizio 05</b>									
<b>Caccia e pesca nelle acque interne</b>									
Personale	RS	956,50	108	12,47	944,03		956,50	0,00	0,00
	CP	152.545,00		143.218,30	9.326,70		152.545,00	0,00	0,00
	T	153.501,50		143.230,77	10.270,73		153.501,50	0,00	0,00
Acquisito di beni di consumo e/o materie prime	RS	3.598,39	109	3.598,39	0,00		3.598,39	0,00	0,00
	CP	4.000,00		3.412,98	539,56		3.952,54	47,46	47,46
	T	7.598,39		7.011,37	539,56		7.550,93	47,46	47,46
Prestazioni di servizi	RS	45.368,87	110	32.904,29	12.464,58		45.368,87	0,00	0,00
	CP	25.068,66		19.049,72	4.875,60		23.925,32	1.143,34	1.143,34
	T	70.437,53		51.954,01	17.340,18		69.294,19	1.143,34	1.143,34
Utilizzo di beni di terzi	RS	0,00	111	0,00	0,00		0,00	0,00	0,00
	CP	0,00		0,00	0,00		0,00	0,00	0,00
	T	0,00		0,00	0,00		0,00	0,00	0,00
Trasferimenti	RS	144.157,77	112	123.879,18	20.277,63		144.156,81	0,96	0,96
	CP	487.457,92		1.475,45	485.982,47		487.457,92	0,00	0,00
	T	631.615,69		125.354,63	506.260,10		631.614,73	0,96	0,96
Imposte e tasse	RS	0,00	113	0,00	0,00		0,00	0,00	0,00
	CP	10.245,00		10.242,09	0,00		10.242,09	2,91	2,91
	T	10.245,00		10.242,09	0,00		10.242,09	2,91	2,91

(\*) Motivi del verificarsi dei minori residui passivi: Insussistenti (INS); Prescritti (PRE).

(\*\*) Indicare la parte degli impegni che si riferisce a mere regolazioni contabili di spese correlate alle entrate (COR).

CONTO DI BILANCIO - GESTIONE DELLE SPESE - 2014

DESCRIZIONE	Residui conservati e stanziamenti definitivi di bilancio	N. Rif.	Conto del tesoriere		Determinazione dei residui		Impegni	Minori residui o economie
			Pagamenti	Residui	Residui da riportare	Residui		
RS	Residui (A)		(B)	(C)	(D=B+C)	(E=A-D) (*)		
CP	Competenza (F)		Competenza (G)	Competenza (H)	Competenza (I=G+H) **			
T	Totale (M)		Totale (N)	Residui al 31 dic. (O=C+H)	Impegni al 31 dic. (P=D+I)	(L=F-I)		
<b>TOTALE SERVIZIO 05</b>	RS 194.081,53 CP 679.316,58 T 873.398,11		160.394,33 177.398,54 337.792,87	33.686,24 500.724,33 534.410,57	194.080,57 678.122,87 872.203,44	0,96 INS 1.193,71 1.194,67		
Parco naturali, protezione naturalistica e forestazione								
1070603	RS 0,00 CP 0,00 T 0,00	114	0,00 0,00 0,00	0,00 0,00 0,00	0,00 0,00 0,00	0,00 0,00 0,00	0,00 0,00 0,00	0,00 0,00 0,00
Prestazioni di servizi								
1070605	RS 0,00 CP 0,00 T 0,00	115	0,00 0,00 0,00	0,00 0,00 0,00	0,00 0,00 0,00	0,00 0,00 0,00	0,00 0,00 0,00	0,00 0,00 0,00
Trasferimenti								
<b>TOTALE SERVIZIO 06</b>	RS 0,00 CP 0,00 T 0,00		0,00 0,00 0,00	0,00 0,00 0,00	0,00 0,00 0,00	0,00 0,00 0,00	0,00 0,00 0,00	0,00 0,00 0,00
<b>Servizio 07</b>								
Tutela e valorizzazione risorse idriche e energetiche								
1070702	RS 0,00 CP 0,00 T 0,00	116	0,00 0,00 0,00	0,00 0,00 0,00	0,00 0,00 0,00	0,00 0,00 0,00	0,00 0,00 0,00	0,00 0,00 0,00
Acquisto di beni di consumo e/o materie prime								
1070703	RS 1.500,00 CP 1.500,00 T 3.000,00	117	1.500,00 94,95 1.594,95	0,00 1.405,05 1.405,05	1.500,00 1.500,00 3.000,00	0,00 0,00 0,00	0,00 0,00 0,00	0,00 0,00 0,00
Prestazioni di servizi								

(\*) Motivi del verificarsi dei minori residui passivi: Insussistenti (INS); Prescritti (PRE).

(\*\*) Indicare la parte degli impegni che si riferisce a mere regolazioni contabili di spese correlate alle entrate (COR).

CONTO DI BILANCIO - GESTIONE DELLE SPESE - 2014

DESCRIZIONE	RS	Residui conservati e stanziamenti definitivi di bilancio	N. Rif.	Conto del tesoriere		Determinazione dei residui		Impegni	Minori residui o economie
				Pagamenti	Residui	Residui da riportare	Residui		
	CP	Competenza (F)		Competenza (G)	Residui (B)	Competenza (H)	Residui (C)	Competenza (I=G+H) **	
	T	Totale (M)		Totale (N)		Residui al 31 dic. (O=C+H)	Impegni al 31 dic. (P=D+I)		(L=F-I)
1070705 Trasferimenti	RS	91.981,14	118	0,00		91.981,14	91.981,14	0,00	0,00
	CP	0,00		0,00		0,00	0,00	0,00	0,00
	T	91.981,14		0,00		91.981,14	91.981,14	0,00	0,00
<b>TOTALE SERVIZIO 07</b>	RS	93.481,14		1.500,00		91.981,14	93.481,14	0,00	0,00
	CP	1.500,00		94,95		1.405,05	1.500,00	0,00	0,00
	T	94.981,14		1.594,95		93.386,19	94.981,14	0,00	0,00
Servizio 08 Servizi di protezione civile	RS	5.613,43	119	1.475,79		4.137,64	5.613,43	0,00	0,00
	CP	96.250,00		89.517,68		6.732,32	96.250,00	0,00	0,00
	T	101.863,43		90.993,47		10.869,96	101.863,43	0,00	0,00
1070802 Acquisto di beni di consumo e/o materie prime	RS	25.741,94	120	710,30		25.031,64	25.741,94	0,00	0,00
	CP	4.000,00		2.965,46		1.034,54	4.000,00	0,00	0,00
	T	29.741,94		3.675,76		26.066,18	29.741,94	0,00	0,00
1070803 Prestazioni di servizi	RS	24.245,12	121	7.469,46		6.000,00	13.469,46	10.775,66	INS
	CP	21.336,99		17.954,05		2.920,57	20.874,62	462,37	
	T	45.582,11		25.423,51		8.920,57	34.344,08	11.238,03	
1070805 Trasferimenti	RS	46.077,49	122	5.408,03		38.479,46	43.887,49	2.190,00	INS
	CP	0,00		0,00		0,00	0,00	0,00	
	T	46.077,49		5.408,03		38.479,46	43.887,49	2.190,00	

(\*) Motivi del verificarsi dei minori residui passivi: Insussistenti (INS); Prescritti (PRE).

(\*\*) Indicare la parte degli impegni che si riferisce a mere regolazioni contabili di spese correlate alle entrate (COR).

CONTO DI BILANCIO - GESTIONE DELLE SPESE - 2014

DESCRIZIONE	RS	Residui conservati e stanziamenti definitivi di bilancio	N. Rif.	Conto del tesoriere		Determinazione dei residui	Impegni	Minori residui o economie
				Pagamenti	Residui			
	CP	Competenza (F)		Competenza (G)	Totale (N)	Residui (C)	Residui (D=B+C)	
	T	Totale (M)		Totale (N)		Residui al 31 dic. (O=C+H)	Impegni al 31 dic. (P=D+I)	(L=F-I)
1070807	RS	534,16	123	0,00		534,16	534,16	0,00
Imposte e tasse	CP	6.355,00		5.855,00		500,00	6.355,00	0,00
	T	6.889,16		5.855,00		1.034,16	6.889,16	0,00
<b>TOTALE SERVIZIO 08</b>	RS	102.212,14		15.063,58		74.182,90	89.246,48	12.965,66 INS
	CP	127.941,99		116.292,19		11.187,43	127.479,62	462,37
	T	230.154,13		131.355,77		85.370,33	216.726,10	13.428,03
<b>TOTALE FUNZIONE 07</b>	RS	1.428.686,23		216.824,64		895.320,73	1.112.145,37	316.540,86 INS
	CP	1.596.599,51		915.810,64		676.182,73	1.591.993,37	4.606,14
	T	3.025.285,74		1.132.635,28		1.571.503,46	2.704.138,74	321.147,00
Funzione 08								
Funzioni nel settore sociale								
<b>Servizio 02</b>								
Assistenza infanzia, handicappati e altri servizi sociali	RS	2.449,77	124	989,66		1.460,11	2.449,77	0,00
Personale	CP	272.187,00		256.791,28		15.395,72	272.187,00	0,00
	T	274.636,77		257.780,94		16.855,83	274.636,77	0,00
1080202	RS	2.290,53	125	2.264,87		0,00	2.264,87	25,66 INS
Acquisto di beni di consumo e/o materie prime	CP	0,00		0,00		0,00	0,00	0,00
	T	2.290,53		2.264,87		0,00	2.264,87	25,66
1080203	RS	689.328,42	126	484.098,81		191.309,38	675.408,19	13.920,23 INS
Prestazioni di servizi	CP	125.470,68		72.260,97		52.355,63	124.616,60	854,08
	T	814.799,10		556.359,78		243.665,01	800.024,79	14.774,31

(\*) Motivi del verificarsi dei minori residui passivi: Insussistenti (INS); Prescritti (PRE).

(\*\*) Indicare la parte degli impegni che si riferisce a mere regolazioni contabili di spese correlate alle entrate (COR).

CONTO DI BILANCIO - GESTIONE DELLE SPESE - 2014

DESCRIZIONE	RS	Residui conservati e stanziamenti definitivi di bilancio	N. Rif.	Conto del tesoriere		Determinazione dei residui		Impegni	Minori residui o economie
				Pagamenti	Residui da riportare	Residui (C)	Residui (D=B+C)		
	CP	Competenza (F)		Competenza (G)	Competenza (H)	Competenza (I=G+H) **		(E=A-D) (*)	
	T	Totale (M)		Totale (N)	Residui al 31 dic. (O=C+H)	Impegni al 31 dic. (P=D+I)		(L=F-I)	
1080204	RS	0,00	127	0,00	0,00	0,00		0,00	
Utilizzo di beni di terzi	CP	0,00		0,00	0,00	0,00		0,00	
	T	0,00		0,00	0,00	0,00		0,00	
1080205	RS	915.492,28	128	524.571,46	389.740,53	914.311,99		1.180,29 INS	
Trasferimenti	CP	161.025,53		15.359,00	95.266,53	110.625,53		50.400,00	
	T	1.076.517,81		539.930,46	485.007,06	1.024.937,52		51.580,29	
1080207	RS	0,00	129	0,00	0,00	0,00		0,00	
Imposte e tasse	CP	18.375,00		18.375,00	0,00	18.375,00		0,00	
	T	18.375,00		18.375,00	0,00	18.375,00		0,00	
<b>TOTALE SERVIZIO 02</b>	RS	1.609.561,00		1.011.924,80	582.510,02	1.594.434,82		15.126,18 INS	
	CP	577.058,21		362.786,25	163.017,88	525.804,13		51.254,08	
	T	2.186.619,21		1.374.711,05	745.527,90	2.120.238,95		66.380,26	
<b>TOTALE FUNZIONE 08</b>	RS	1.609.561,00		1.011.924,80	582.510,02	1.594.434,82		15.126,18 INS	
	CP	577.058,21		362.786,25	163.017,88	525.804,13		51.254,08	
	T	2.186.619,21		1.374.711,05	745.527,90	2.120.238,95		66.380,26	
Funzione 09									
Funzioni nel campo dello sviluppo economico									
Servizio 01									
Agricoltura									
1090101	RS	11.501,39	130	3.154,08	8.347,31	11.501,39		0,00	
Personale	CP	940.915,00		829.310,09	111.604,91	940.915,00		0,00	
	T	952.416,39		832.464,17	119.952,22	952.416,39		0,00	

(\*) Motivi dei verificarsi dei minori residui passivi: Insussistenti (INS); Prescritti (PRE).

(\*\*) Indicare la parte degli impegni che si riferisce a mere regolazioni contabili di spese correlate alle entrate (COR).

CONTO DI BILANCIO - GESTIONE DELLE SPESE - 2014

DESCRIZIONE	RS	Residui conservati e stanziamenti definitivi di bilancio	N. Rif.	Conto del tesoriere		Determinazione dei residui		Impegni	Minori residui o economie
				Pagamenti		Residui da riportare			
				Residui (A)	Competenza (F)	Residui (B)	Competenza (G)		
	CP	Totale (M)		Totale (N)	Residui al 31 dic. (O=C+H)	Impegni al 31 dic. (P=D+I)	(L=F-I)		
1090102	RS	2.525,29	131	1.421,29	1.104,00	2.525,29	0,00		
Acquisto di beni di consumo e/o materie prime	CP	5.767,40		3.640,14	1.427,26	5.067,40	700,00		
	T	8.292,69		5.061,43	2.531,26	7.592,69	700,00		
1090103	RS	70.225,47	132	29.170,96	41.036,51	70.207,47	18,00		
Prestazioni di servizi	CP	87.211,74		65.457,18	18.199,37	83.656,55	3.555,19		
	T	157.437,21		94.628,14	59.235,88	153.864,02	3.573,19		
1090104	RS	2.619,82	133	2.068,56	0,00	2.068,56	551,26		
Utilizzo di beni di terzi	CP	1.191,00		881,20	309,80	1.191,00	0,00		
	T	3.810,82		2.949,76	309,80	3.259,56	551,26		
1090105	RS	526.056,87	134	286.071,77	239.985,10	526.056,87	0,00		
Trasferimenti	CP	0,00		0,00	0,00	0,00	0,00		
	T	526.056,87		286.071,77	239.985,10	526.056,87	0,00		
1090107	RS	271,82	135	0,00	271,82	271,82	0,00		
Imposte e tasse	CP	63.215,00		63.215,00	0,00	63.215,00	0,00		
	T	63.486,82		63.215,00	271,82	63.486,82	0,00		
<b>TOTALE SERVIZIO 01</b>	RS	613.200,66		321.886,66	290.744,74	612.631,40	569,26		
	CP	1.098.300,14		962.503,61	131.541,34	1.094.044,95	4.255,19		
	T	1.711.500,80		1.284.390,27	422.286,08	1.706.676,35	4.824,45		
02									
Industria, commercio e artigianato									

(\*) Motivi del verificarsi dei minori residui passivi: Insussistenti (INS); Prescritti (PRE).

(\*\*) Indicare la parte degli impegni che si riferisce a mere regolazioni contabili di spese correlate alle entrate (COR).

CONTO DI BILANCIO - GESTIONE DELLE SPESE - 2014

DESCRIZIONE	Residui conservati e stanziamenti definitivi di bilancio		N. Rif.	Conto del tesoriere		Determinazione dei residui		Impegni	Minori residui o economie	
	RS	Residui (A)		Pagamenti	Residui da riportare	Residui (C)	Residui (D=B+C)			(E=A-D) (*)
T	Totale (M)	Totale (N)	Residui al 31 dic. (O=C+H)	Impegni al 31 dic. (P=D+I)						
Personale	RS	95.899,85	136	60.618,54	23.384,34	84.002,88	11.896,97	INS		
	CP	0,00		0,00	0,00	0,00	0,00			
	T	95.899,85		60.618,54	23.384,34	84.002,88	11.896,97			
1090202 Acquisto di beni di consumo e/o materie prime	RS	3.761,74	137	3.053,35	708,39	3.761,74	0,00			
	CP	0,00		0,00	0,00	0,00	0,00			
	T	3.761,74		3.053,35	708,39	3.761,74	0,00			
1090203 Prestazioni di servizi	RS	215.347,40	138	79.067,22	43.948,13	123.015,35	92.332,05	INS		
	CP	436,50		435,98	0,00	435,98	0,52			
	T	215.783,90		79.503,20	43.948,13	123.451,33	92.332,57			
1090204 Utilizzo di beni di terzi	RS	5.000,00	139	0,00	5.000,00	5.000,00	0,00			
	CP	0,00		0,00	0,00	0,00	0,00			
	T	5.000,00		0,00	5.000,00	5.000,00	0,00			
1090205 Trasferimenti	RS	462.729,18	140	184.887,03	109.727,66	294.614,69	168.114,49	INS		
	CP	0,00		0,00	0,00	0,00	0,00			
	T	462.729,18		184.887,03	109.727,66	294.614,69	168.114,49			
1090207 Imposte e tasse	RS	6.005,45	141	4.308,68	1.155,55	5.464,23	541,22	INS		
	CP	0,00		0,00	0,00	0,00	0,00			
	T	6.005,45		4.308,68	1.155,55	5.464,23	541,22			
<b>TOTALE SERVIZIO 02</b>	RS	788.743,62		331.934,82	183.924,07	515.858,89	272.884,73	INS		
	CP	436,50		435,98	0,00	435,98	0,52			
	T	789.180,12		332.370,80	183.924,07	516.294,87	272.885,25			

(\*) Motivi del verificarsi dei minori residui passivi: Insussistenti (INS); Prescritti (PRE).

(\*\*) Indicare la parte degli impegni che si riferisce a mere regolazioni contabili di spese correlate alle entrate (COR).

CONTO DI BILANCIO - GESTIONE DELLE SPESE - 2014

DESCRIZIONE	Residui conservati e stanziamenti definitivi di bilancio	N. Rif.	Conto del tesoriere		Determinazione dei residui	Impegni	Minori residui o economie
			Pagamenti	Residui			
RS	Residui (A)		Residui (B)	Residui (C)	Residui (C)	Residui (D=B+C)	(E=A-D) (*)
CP	Competenza (F)		Competenza (G)	Competenza (H)	Competenza (I=G+H) **		
T	Totale (M)		Totale (N)	Residui al 31 dic. (O=C+H)	Impegni al 31 dic. (P=D+I)		(L=F-I)
<b>Servizio 03</b>							
<b>Mercato del lavoro</b>							
<b>Personale</b>							
1090301	RS 15.552,81	142	116,35	15.436,46	15.552,81	0,00	0,00
	CP 1.001.425,00		920.832,84	80.592,16	1.001.425,00	0,00	0,00
	T 1.016.977,81		920.949,19	96.028,62	1.016.977,81	0,00	0,00
1090302	RS 17.546,61	143	8.726,31	8.820,30	17.546,61	0,00	0,00
	CP 0,00		0,00	0,00	0,00	0,00	0,00
	T 17.546,61		8.726,31	8.820,30	17.546,61	0,00	0,00
Acquisito di beni di consumo e/o materie prime							
1090303	RS 35.456.460,59	144	12.784.991,43	19.757.967,25	32.542.958,68	2.913.501,91	INS
	CP 8.048.508,72		922.442,16	7.123.571,30	8.046.013,46	2.495,26	
	T 43.504.969,31		13.707.433,59	26.881.538,55	40.588.972,14	2.915.997,17	
Prestazioni di servizi							
1090304	RS 42.780,67	145	29.540,74	13.239,93	42.780,67	0,00	0,00
	CP 40.620,00		5.192,39	35.427,61	40.620,00	0,00	0,00
	T 83.400,67		34.733,13	48.667,54	83.400,67	0,00	0,00
Utilizzo di beni di terzi							
1090305	RS 1.130.756,43	146	322.864,49	578.762,65	901.627,14	229.129,29	INS
	CP 408.263,57		0,00	244.827,63	244.827,63	163.435,94	
	T 1.539.020,00		322.864,49	823.590,28	1.146.454,77	392.565,23	
Trasferimenti							
1090306	RS 0,00	147	0,00	0,00	0,00	0,00	0,00
	CP 9.500,00		9.332,80	0,00	9.332,80	167,20	
	T 9.500,00		9.332,80	0,00	9.332,80	167,20	
Interessi passivi e oneri finanziari diversi							

(\*) Motivi dei verificarsi dei minori residui passivi: Insussistenti (INS); Prescritti (PRE).

(\*\*) Indicare la parte degli impegni che si riferisce a mere regolazioni contabili di spese correlate alle entrate (COR).



CONTO DI BILANCIO - GESTIONE DELLE SPESE - 2014

DESCRIZIONE	RS	Residui conservati e stanziamenti definitivi di bilancio	N. Rif.	Conto del tesoriere		Determinazione dei residui	Impegni	Minori residui o economie
				Pagamenti	Residui			
	CP	Competenza (F)		Competenza (G)	Residui (B)	Competenza (H)	Competenza (I=G+H) **	
	T	Totale (M)		Totale (N)	Residui al 31 dic. (O=C+H)	Impegni al 31 dic. (P=D+I)		(L=F-I)
1090307	RS	40,54	148	0,00	40,54	40,54	40,54	0,00
Imposte e tasse	CP	65.815,00		65.815,00	0,00	0,00	65.815,00	0,00
	T	65.855,54		65.815,00	40,54	40,54	65.855,54	0,00
<b>TOTALE SERVIZIO 03</b>	RS	36.663.137,65		13.146.239,32	20.374.267,13	33.520.506,45	3.142.631,20	INS
	CP	9.574.132,29		1.923.615,19	7.484.418,70	9.408.033,89	166.098,40	
	T	46.237.269,94		15.069.854,51	27.858.685,83	42.928.540,34	3.308.729,60	
<b>TOTALE FUNZIONE 09</b>	RS	38.065.081,93		13.800.060,80	20.848.935,94	34.648.996,74	3.416.085,19	INS
	CP	10.672.868,93		2.886.554,78	7.615.960,04	10.502.514,82	170.354,11	
	T	48.737.950,86		16.686.615,58	28.464.895,98	45.151.511,56	3.586.439,30	
<b>TOTALE TITOLO 1</b>	RS	51.066.866,67		22.137.079,42	24.532.136,80	46.669.216,22	4.397.650,45	INS
	CP	39.751.860,51		24.074.766,98	14.329.672,97	38.404.439,95	1.347.420,56	
	T	90.818.727,18		46.211.846,40	38.861.809,77	85.073.656,17	5.745.071,01	
<b>TITOLO 2</b>								
Spese in conto capitale								
Funzione 01								
Funzioni generali di amministrazione, di gestione e di controllo								
Servizio 01								
Organi istituzionali, partecipazione e decentramento								
2010105	RS	4.250,00	149	4.250,00	0,00	4.250,00	0,00	0,00
Acquisizioni di beni mobili, macchine ed attrezzature tecnico-specifiche	CP	0,00		0,00	0,00	0,00	0,00	0,00
	T	4.250,00		4.250,00	0,00	4.250,00	0,00	0,00

(\*) Motivi dei verificarsi dei minori residui passivi: Insussistenti (INS); Prescritti (PRE).

(\*\*) Indicare la parte degli impegni che si riferisce a mere regolazioni contabili di spese correlate alle entrate (COR).

CONTO DI BILANCIO - GESTIONE DELLE SPESE - 2014

DESCRIZIONE	RS	Residui conservati e stanziamenti definitivi di bilancio	N. Rif.	Conto del tesoriere		Determinazione dei residui	Impegni	Minori residui o economie
				Pagamenti	Residui			
	CP	Competenza (F)		Competenza (G)	Competenza (H)	Residui (C)	Competenza (I=G+H) **	
	T	Totale (M)		Totale (N)	Residui al 31 dic. (O=C+H)	Impegni al 31 dic. (P=D+I)		(L=F-I)
<b>TOTALE SERVIZIO 01</b>	RS CP T	4.250,00 0,00 4.250,00		4.250,00 0,00 4.250,00	0,00 0,00 0,00	0,00 0,00 0,00	4.250,00 0,00 4.250,00	0,00 0,00 0,00
<b>Servizio 02</b>								
Segreteria generale, personale e organizzazione 2010205	RS CP T	47.900,00 0,00 47.900,00	150	1.760,46 0,00 1.760,46	38.239,54 0,00 38.239,54	40.000,00 0,00 40.000,00	7.900,00 0,00 7.900,00	INS
<b>TOTALE SERVIZIO 02</b>	RS CP T	47.900,00 0,00 47.900,00		1.760,46 0,00 1.760,46	38.239,54 0,00 38.239,54	40.000,00 0,00 40.000,00	7.900,00 0,00 7.900,00	INS
<b>Servizio 03</b>								
Gestione economica, finanziaria, programmazione, provveditorato e controllo di gestione 2010305	RS CP T	0,00 0,00 0,00	151	0,00 0,00 0,00	0,00 0,00 0,00	0,00 0,00 0,00	0,00 0,00 0,00	0,00 0,00 0,00
Acquisizioni di beni mobili, macchine ed attrezzature tecnico-specifiche	RS CP T	0,00 0,00 0,00		0,00 0,00 0,00	0,00 0,00 0,00	0,00 0,00 0,00	0,00 0,00 0,00	0,00 0,00 0,00
<b>TOTALE SERVIZIO 03</b>	RS CP T	0,00 0,00 0,00		0,00 0,00 0,00	0,00 0,00 0,00	0,00 0,00 0,00	0,00 0,00 0,00	0,00 0,00 0,00
<b>Servizio 05</b>								
Gestione beni demaniali e patrimoniali	RS CP T	0,00 0,00 0,00		0,00 0,00 0,00	0,00 0,00 0,00	0,00 0,00 0,00	0,00 0,00 0,00	0,00 0,00 0,00

(\*) Motivi dei verificarsi dei minori residui passivi: Insussistenti (INS); Prescritti (PRE).

(\*\*) Indicare la parte degli impegni che si riferisce a mere regolazioni contabili di spese correlate alle entrate (COR).

CONTO DI BILANCIO - GESTIONE DELLE SPESE - 2014

DESCRIZIONE	RS	Residui conservati e stanziamenti definitivi di bilancio	N. Rif.	Conto del tesoriere		Determinazione dei residui		Impegni	Minori residui o economie
				Pagamenti	Residui da riportare	Residui (C)	Residui (D=B+C)		
	CP	Residui (A)		Residui (B)	Residui (C)	Residui (D=B+C)		(E=A-D) (*)	
	CP	Competenza (F)		Competenza (G)	Competenza (H)	Competenza (I=G+H) **			
	T	Totale (M)		Totale (N)	Residui al 31 dic. (O=C+H)	Impegni al 31 dic. (P=D+I)		(L=F-I)	
2010501 Acquisizione di beni immobili	RS	1.164.672,81	152	105.588,27	1.023.676,50	1.129.264,77	35.408,04	INS	
	CP	250.000,00		0,00	0,00	0,00	250.000,00		
	T	1.414.672,81		105.588,27	1.023.676,50	1.129.264,77	285.408,04		
2010505 Acquisizioni di beni mobili, macchine ed attrezzature tecnico-specifiche	RS	32.142,18	153	0,00	32.142,18	32.142,18	0,00	0,00	
	CP	0,00		0,00	0,00	0,00	0,00	0,00	
	T	32.142,18		0,00	32.142,18	32.142,18	0,00	0,00	
2010506 Incarichi professionali esterni	RS	292,80	154	292,80	0,00	292,80	0,00	0,00	
	CP	0,00		0,00	0,00	0,00	0,00	0,00	
	T	292,80		292,80	0,00	292,80	0,00	0,00	
2010507 Trasferimenti di capitale	RS	0,00	155	0,00	0,00	0,00	0,00	0,00	
	CP	0,00		0,00	0,00	0,00	0,00	0,00	
	T	0,00		0,00	0,00	0,00	0,00	0,00	
<b>TOTALE SERVIZIO 05</b>	RS	1.197.107,79		105.881,07	1.055.818,68	1.161.699,75	35.408,04	INS	
	CP	250.000,00		0,00	0,00	0,00	250.000,00		
	T	1.447.107,79		105.881,07	1.055.818,68	1.161.699,75	285.408,04		
Servizio 06 Ufficio tecnico	RS	23.184,24	156	30,00	23.154,24	23.184,24	0,00	0,00	
	CP	0,00		0,00	0,00	0,00	0,00	0,00	
	T	23.184,24		30,00	23.154,24	23.184,24	0,00	0,00	
2010601 Acquisizione di beni immobili	RS	23.184,24	156	30,00	23.154,24	23.184,24	0,00	0,00	
	CP	0,00		0,00	0,00	0,00	0,00	0,00	
	T	23.184,24		30,00	23.154,24	23.184,24	0,00	0,00	

(\*) Motivi dei verificarsi dei minori residui passivi: Insussistenti (INS); Prescritti (PRE).

(\*\*) Indicare la parte degli impegni che si riferisce a mere regolazioni contabili di spese correlate alle entrate (COR).

CONTO DI BILANCIO - GESTIONE DELLE SPESE - 2014

DESCRIZIONE	RS	Residui conservati e stanziamenti definitivi di bilancio	N. Rif.	Conto del tesoriere		Determinazione dei residui		Impegni	Minori residui o economie
				Pagamenti	Residui da riportare	Residui (C)	Residui (D=B+C)		
	CP	Residui (A)		Residui (B)	Residui (C)	Residui (D=B+C)			
	CP	Competenza (F)		Competenza (G)	Competenza (H)	Competenza (I=G+H) **			
	T	Totale (M)		Totale (N)	Residui al 31 dic. (O=C+H)	Impegni al 31 dic. (P=D+I)		(L=F-I)	
2010605	RS	0,00	157	0,00	0,00	0,00	0,00	0,00	
Acquisizioni di beni mobili, macchine ed attrezzature tecnico-specifiche	CP	0,00		0,00	0,00	0,00	0,00	0,00	
	T	0,00		0,00	0,00	0,00	0,00	0,00	
2010606	RS	55.576,99	158	0,00	19.270,48	19.270,48	19.270,48	36.306,51	INS
Incarichi professionali esterni	CP	0,00		0,00	0,00	0,00	0,00	0,00	
	T	55.576,99		0,00	19.270,48	19.270,48	19.270,48	36.306,51	
2010607	RS	583.547,68	159	130.515,43	453.032,25	583.547,68	583.547,68	0,00	0,00
Trasferimenti di capitale	CP	0,00		0,00	0,00	0,00	0,00	0,00	0,00
	T	583.547,68		130.515,43	453.032,25	583.547,68	583.547,68	0,00	0,00
<b>TOTALE SERVIZIO 06</b>	RS	662.308,91		130.545,43	495.456,97	626.002,40	626.002,40	36.306,51	INS
	CP	0,00		0,00	0,00	0,00	0,00	0,00	0,00
	T	662.308,91		130.545,43	495.456,97	626.002,40	626.002,40	36.306,51	
<b>Servizio 09</b>									
Altri servizi generali									
2010905	RS	34.221,98	160	17.076,16	16.964,32	34.040,48	34.040,48	181,50	INS
Acquisizioni di beni mobili, macchine ed attrezzature tecnico-specifiche	CP	10.000,00		0,00	0,00	0,00	0,00	10.000,00	
	T	44.221,98		17.076,16	16.964,32	34.040,48	34.040,48	10.181,50	
<b>TOTALE SERVIZIO 09</b>	RS	34.221,98		17.076,16	16.964,32	34.040,48	34.040,48	181,50	INS
	CP	10.000,00		0,00	0,00	0,00	0,00	10.000,00	
	T	44.221,98		17.076,16	16.964,32	34.040,48	34.040,48	10.181,50	

(\*) Motivi del verificarsi dei minori residui passivi: Insussistenti (INS); Prescritti (PRE).

(\*\*) Indicare la parte degli impegni che si riferisce a mere regolazioni contabili di spese correlate alle entrate (COR).

CONTO DI BILANCIO - GESTIONE DELLE SPESE - 2014

DESCRIZIONE	Residui conservati e stanziamenti definitivi di bilancio	Conto del tesoriere		Determinazione dei residui		Impegni		Minori residui o economie
		Residui (A)	Pagamenti	Residui da riportare	Residui (D=B+C)	Residui (E=A-D) (*)		
RS	RS	RS	RS	RS	RS	RS	RS	
CP	Competenza (F)	Competenza (G)	Competenza (H)	Competenza (I=G+H) **	Competenza (L=F-I)			
T	Totale (M)	Totale (N)	Residui al 31 dic. (O=C+H)	Impegni al 31 dic. (P=D+I)				
<b>TOTALE FUNZIONE 01</b>	RS 1.945.788,68 CP 260.000,00 T 2.205.788,68	259.513,12 0,00 259.513,12	1.606.479,51 0,00 1.606.479,51	1.865.992,63 0,00 1.865.992,63	79.796,05 260.000,00 339.796,05			
Funzione 02								
Funzioni di istruzione pubblica								
Servizio 01								
Istituti di istruzione secondaria								
2020101	RS 6.383.644,21 CP 1.908.410,00 T 8.292.054,21	943.989,14 0,00 943.989,14	4.692.508,80 975.632,00 5.668.140,80	5.636.497,94 975.632,00 6.612.129,94	747.146,27 932.778,00 1.679.924,27	0,00 0,00 0,00	0,00 0,00 0,00	0,00 0,00 0,00
Acquisizione di beni immobili								
2020103	RS 0,00 CP 0,00 T 0,00	0,00 0,00 0,00	0,00 0,00 0,00	0,00 0,00 0,00	0,00 0,00 0,00	0,00 0,00 0,00	0,00 0,00 0,00	0,00 0,00 0,00
Acquisito di beni specifici per realizzazioni in economia								
2020105	RS 0,00 CP 0,00 T 0,00	0,00 0,00 0,00	0,00 0,00 0,00	0,00 0,00 0,00	0,00 0,00 0,00	0,00 0,00 0,00	0,00 0,00 0,00	0,00 0,00 0,00
Acquisizioni di beni mobili, macchine ed attrezzature tecnico-specifiche								
2020107	RS 265.010,74 CP 0,00 T 265.010,74	0,00 0,00 0,00	265.010,74 0,00 265.010,74	265.010,74 0,00 265.010,74	0,00 0,00 0,00	0,00 0,00 0,00	0,00 0,00 0,00	0,00 0,00 0,00
Trasferimenti di capitale								
<b>TOTALE SERVIZIO 01</b>	RS 6.648.654,95 CP 1.908.410,00 T 8.557.064,95	943.989,14 0,00 943.989,14	4.957.519,54 975.632,00 5.933.151,54	5.901.508,68 975.632,00 6.877.140,68	747.146,27 932.778,00 1.679.924,27	INS		

(\*) Motivi del verificarsi dei minori residui passivi: Insussistenti (INS); Prescritti (PRE).

(\*\*) Indicare la parte degli impegni che si riferisce a mere regolazioni contabili di spese correlate alle entrate (COR).

CONTO DI BILANCIO - GESTIONE DELLE SPESE - 2014

DESCRIZIONE	Residui conservati e stanziamenti definitivi di bilancio	N. Rif.	Conto del tesoriere		Determinazione dei residui	Impegni	Minori residui o economie
			Pagamenti	Residui			
RS	Residui (A)		Residui (B)	Residui (C)	Residui (D=B+C)		
CP	Competenza (F)		Competenza (G)	Competenza (H)	Competenza (I=G+H) **		
T	Totale (M)		Totale (N)	Residui al 31 dic. (O=C+H)	Impegni al 31 dic. (P=D+I)		(L=F-I)
<b>Servizio 03</b>							
Formazione professionale ed altri servizi inerenti l'istruzione 2020309	RS CP T	165	0,00 0,00 0,00	0,00 0,00 0,00	0,00 0,00 0,00	0,00 0,00 0,00	0,00 0,00 0,00
Conferimenti di capitale	T		0,00	0,00	0,00	0,00	0,00
<b>TOTALE SERVIZIO 03</b>	RS CP T		0,00 0,00 0,00	0,00 0,00 0,00	0,00 0,00 0,00	0,00 0,00 0,00	0,00 0,00 0,00
<b>TOTALE FUNZIONE 02</b>	RS CP T		6.648.654,95 1.908.410,00 8.557.064,95	943.989,14 0,00 943.989,14	4.957.519,54 975.632,00 5.933.151,54	5.901.508,68 975.632,00 6.877.140,68	747.146,27 932.778,00 1.679.924,27
Funzione 03							
Funzioni relative alla cultura ed ai beni culturali							
<b>Servizio 01</b>							
Biblioteche, musei e pinacoteche 2030105	RS CP T	166	0,00 0,00 0,00	0,00 0,00 0,00	0,00 0,00 0,00	0,00 0,00 0,00	0,00 0,00 0,00
Acquisizioni di beni mobili, macchine ed attrezzature tecnico-specifiche	T		0,00	0,00	0,00	0,00	0,00
<b>TOTALE SERVIZIO 01</b>	RS CP T		0,00 0,00 0,00	0,00 0,00 0,00	0,00 0,00 0,00	0,00 0,00 0,00	0,00 0,00 0,00

(\*) Motivi del verificarsi dei minori residui passivi: Insussistenti (INS); Prescritti (PRE).

(\*\*) Indicare la parte degli impegni che si riferisce a mere regolazioni contabili di spese correlate alle entrate (COR).

CONTO DI BILANCIO - GESTIONE DELLE SPESE - 2014

DESCRIZIONE	RS	Residui conservati e stanziamenti definitivi di bilancio	N. Rif.	Conto del tesoriere		Determinazione dei residui		Impegni	Minori residui o economie
				Pagamenti	Residui	Residui da riportare	Residui		
	CP	Competenza (F)		Competenza (G)	Competenza (H)	Residui (C)	Competenza (I=G+H) **		
	T	Totale (M)		Totale (N)	Residui al 31 dic. (O=C+H)	Impegni al 31 dic. (P=D+I)		(L=F-I)	
<b>Servizio 02</b>									
Valorizzazione di beni di interesse storico, artistico e altre attività culturali									
2030201	RS	0,00	167	0,00	0,00	0,00	0,00	0,00	0,00
Acquisizione di beni immobili	CP	0,00		0,00	0,00	0,00	0,00	0,00	0,00
	T	<b>0,00</b>		<b>0,00</b>	<b>0,00</b>	<b>0,00</b>	<b>0,00</b>	<b>0,00</b>	<b>0,00</b>
2030209	RS	0,00	168	0,00	0,00	0,00	0,00	0,00	0,00
Conferimenti di capitale	CP	0,00		0,00	0,00	0,00	0,00	0,00	0,00
	T	<b>0,00</b>		<b>0,00</b>	<b>0,00</b>	<b>0,00</b>	<b>0,00</b>	<b>0,00</b>	<b>0,00</b>
<b>TOTALE SERVIZIO 02</b>	RS	0,00		0,00	0,00	0,00	0,00	0,00	0,00
	CP	0,00		0,00	0,00	0,00	0,00	0,00	0,00
	T	<b>0,00</b>		<b>0,00</b>	<b>0,00</b>	<b>0,00</b>	<b>0,00</b>	<b>0,00</b>	<b>0,00</b>
<b>TOTALE FUNZIONE 03</b>	RS	0,00		0,00	0,00	0,00	0,00	0,00	0,00
	CP	0,00		0,00	0,00	0,00	0,00	0,00	0,00
	T	<b>0,00</b>		<b>0,00</b>	<b>0,00</b>	<b>0,00</b>	<b>0,00</b>	<b>0,00</b>	<b>0,00</b>
<b>Funzione 04</b>									
Funzioni nel settore turistico, sportivo e ricreativo									
<b>Servizio 01</b>									
Turismo									
2040101	RS	230.247,40	169	216.069,34	12.958,06	229.027,40	1.220,00	1.220,00	INS
Acquisizione di beni immobili	CP	0,00		0,00	0,00	0,00	0,00	0,00	0,00
	T	<b>230.247,40</b>		<b>216.069,34</b>	<b>12.958,06</b>	<b>229.027,40</b>	<b>229.027,40</b>	<b>1.220,00</b>	<b>INS</b>

(\*) Motivi del verificarsi dei minori residui passivi: Insussistenti (INS); Prescritti (PRE).

(\*\*) Indicare la parte degli impegni che si riferisce a mere regolazioni contabili di spese correlate alle entrate (COR).

CONTO DI BILANCIO - GESTIONE DELLE SPESE - 2014

DESCRIZIONE	RS	Residui conservati e stanziamenti definitivi di bilancio	N. Rif.	Conto del tesoriere		Determinazione dei residui		Impegni	Minori residui o economie
				Pagamenti	Residui da riportare	Residui (C)	Residui (D=B+C)		
	CP	Competenza (F)		Competenza (G)	Competenza (H)	Residui (C)	Competenza (I=G+H) **		(L=F-I)
	T	Totale (M)		Totale (N)	Residui al 31 dic. (O=C+H)	Impegni al 31 dic. (P=D+I)			
2040107	RS	0,00	170	0,00	0,00	0,00	0,00	0,00	0,00
Trasferimenti di capitale	CP	0,00		0,00	0,00	0,00	0,00	0,00	0,00
	T	0,00		0,00	0,00	0,00	0,00	0,00	0,00
<b>TOTALE SERVIZIO 01</b>	RS	230.247,40		216.069,34	12.958,06	229.027,40	229.027,40	1.220,00	INS
	CP	0,00		0,00	0,00	0,00	0,00	0,00	0,00
	T	230.247,40		216.069,34	12.958,06	229.027,40	229.027,40	1.220,00	
Servizio 02									
Sport e tempo libero									
2040207	RS	0,00	171	0,00	0,00	0,00	0,00	0,00	0,00
Trasferimenti di capitale	CP	0,00		0,00	0,00	0,00	0,00	0,00	0,00
	T	0,00		0,00	0,00	0,00	0,00	0,00	0,00
<b>TOTALE SERVIZIO 02</b>	RS	0,00		0,00	0,00	0,00	0,00	0,00	0,00
	CP	0,00		0,00	0,00	0,00	0,00	0,00	0,00
	T	0,00		0,00	0,00	0,00	0,00	0,00	0,00
<b>TOTALE FUNZIONE 04</b>	RS	230.247,40		216.069,34	12.958,06	229.027,40	229.027,40	1.220,00	INS
	CP	0,00		0,00	0,00	0,00	0,00	0,00	0,00
	T	230.247,40		216.069,34	12.958,06	229.027,40	229.027,40	1.220,00	
Funzione 05									
Funzioni nel campo dei trasporti									
Servizio 01									
Trasporti pubblici locali									

(\*) Motivi del verificarsi dei minori residui passivi: Insussistenti (INS); Prescritti (PRE).

(\*\*) Indicare la parte degli impegni che si riferisce a mere regolazioni contabili di spese correlate alle entrate (COR).



CONTO DI BILANCIO - GESTIONE DELLE SPESE - 2014

DESCRIZIONE	Residui conservati e stanziamenti definitivi di bilancio		N. Rif.	Conto del tesoriere		Determinazione dei residui	Impegni	Minori residui o economie			
	RS	Residui (A)		Pagamenti	Residui (B)				Residui da riportare	Residui (D=B+C)	(E=A-D) (*)
	T	Totale (M)		Totale (N)	Residui al 31 dic. (O=C+H)	Impegni al 31 dic. (P=D+I)					
2050101 Acquisizione di beni immobili	RS CP T	270.638,87 0,00 270.638,87	172	0,00 0,00 0,00	270.638,87 0,00 270.638,87	270.638,87 0,00 270.638,87	270.638,87 0,00 270.638,87	0,00 0,00 0,00			
2050107 Trasferimenti di capitale	RS CP T	0,00 514.691,28 514.691,28	173	0,00 300.000,00 300.000,00	0,00 213.491,28 213.491,28	0,00 513.491,28 513.491,28	0,00 513.491,28 513.491,28	0,00 1.200,00 1.200,00			
2050108 Partecipazioni azionarie	RS CP T	0,00 0,00 0,00	174	0,00 0,00 0,00	0,00 0,00 0,00	0,00 0,00 0,00	0,00 0,00 0,00	0,00 0,00 0,00			
<b>TOTALE SERVIZIO 01</b>	RS CP T	270.638,87 514.691,28 785.330,15		0,00 300.000,00 300.000,00	270.638,87 213.491,28 484.130,15	270.638,87 513.491,28 784.130,15	270.638,87 513.491,28 784.130,15	0,00 1.200,00 1.200,00			
<b>TOTALE FUNZIONE 05</b>	RS CP T	270.638,87 514.691,28 785.330,15		0,00 300.000,00 300.000,00	270.638,87 213.491,28 484.130,15	270.638,87 513.491,28 784.130,15	270.638,87 513.491,28 784.130,15	0,00 1.200,00 1.200,00			
Funzione 06 Funzioni riguardanti la gestione del territorio Servizio 01 Viabilità											
2060101 Acquisizione di beni immobili	RS CP T	46.677.085,77 7.041.422,37 53.718.508,14	175	1.891.101,56 21.594,05 1.912.695,61	35.522.120,36 796.528,98 36.318.649,34	37.413.221,92 818.123,03 38.231.344,95	37.413.221,92 818.123,03 38.231.344,95	9.263.863,85 INS 6.223.299,34 15.487.163,19			

(\*) Motivi del verificarsi dei minori residui passivi: Insussistenti (INS); Prescritti (PRE).

(\*\*) Indicare la parte degli impegni che si riferisce a mere regolazioni contabili di spese correlate alle entrate (COR).

CONTO DI BILANCIO - GESTIONE DELLE SPESE - 2014

DESCRIZIONE	RS	Residui conservati e stanziamenti definitivi di bilancio	N. Rif.	Conto del tesoriere		Determinazione dei residui	Impegni	Minori residui o economie		
				Pagamenti					Residui da riportare	Residui (D=B+C)
				Residui (B)	Competenza (G)					
CP	Competenza (F)	Totale (M)	Totale (N)	Residui al 31 dic. (O=C+H)	Impegni al 31 dic. (P=D+I)	(E=A-D) (*)	(L=F-I)			
2060105	RS	25.800,00	176	24.131,60	1.668,40	25.800,00	0,00	0,00		
Acquisizioni di beni mobili, macchine ed attrezzature tecnico-specifiche	CP	0,00		0,00	0,00	0,00	0,00	0,00		
	T	<b>25.800,00</b>		<b>24.131,60</b>	<b>1.668,40</b>	<b>25.800,00</b>	<b>0,00</b>	<b>0,00</b>		
2060106	RS	339.199,71	177	55.446,56	282.277,31	337.723,87	1.475,84	1.475,84		
Incarichi professionali esterni	CP	0,00		0,00	0,00	0,00	0,00	0,00		
	T	<b>339.199,71</b>		<b>55.446,56</b>	<b>282.277,31</b>	<b>337.723,87</b>	<b>1.475,84</b>	<b>1.475,84</b>		
2060107	RS	180.641,00	178	21.500,00	150.000,00	171.500,00	9.141,00	9.141,00		
Trasferimenti di capitale	CP	0,00		0,00	0,00	0,00	0,00	0,00		
	T	<b>180.641,00</b>		<b>21.500,00</b>	<b>150.000,00</b>	<b>171.500,00</b>	<b>9.141,00</b>	<b>9.141,00</b>		
<b>TOTALE SERVIZIO 01</b>	RS	<b>47.222.726,48</b>		<b>1.992.179,72</b>	<b>35.956.066,07</b>	<b>37.948.245,79</b>	<b>9.274.480,69</b>	<b>9.274.480,69</b>		
	CP	<b>7.041.422,37</b>		<b>21.594,05</b>	<b>796.528,98</b>	<b>818.123,03</b>	<b>6.223.299,34</b>	<b>6.223.299,34</b>		
	T	<b>54.264.148,85</b>		<b>2.013.773,77</b>	<b>36.752.595,05</b>	<b>38.766.368,82</b>	<b>15.497.780,03</b>	<b>15.497.780,03</b>		
<b>Servizio 02</b>										
Urbanistica e programmazione territoriale	RS	354.581,58	179	1.499,21	353.082,37	354.581,58	0,00	0,00		
Acquisizione di beni immobili	CP	0,00		0,00	0,00	0,00	0,00	0,00		
	T	<b>354.581,58</b>		<b>1.499,21</b>	<b>353.082,37</b>	<b>354.581,58</b>	<b>0,00</b>	<b>0,00</b>		
2060207	RS	265.314,76	180	0,00	0,00	0,00	265.314,76	265.314,76		
Trasferimenti di capitale	CP	0,00		0,00	0,00	0,00	0,00	0,00		
	T	<b>265.314,76</b>		<b>0,00</b>	<b>0,00</b>	<b>0,00</b>	<b>265.314,76</b>	<b>265.314,76</b>		

(\*) Motivi del verificarsi dei minori residui passivi: Insussistenti (INS); Prescritti (PRE).

(\*\*) Indicare la parte degli impegni che si riferisce a mere regolazioni contabili di spese correlate alle entrate (COR).

CONTO DI BILANCIO - GESTIONE DELLE SPESE - 2014

DESCRIZIONE	RS	Residui conservati e stanziamenti definitivi di bilancio	N. Rif.	Conto del tesoriere		Determinazione dei residui		Impegni	Minori residui o economie
				Pagamenti	Residui	Residui da riportare	Residui		
	CP	Competenza (F)		Competenza (G)	Residui (B)	Competenza (H)	Residui (C)	Competenza (I=G+H) **	(L=F-I)
	T	Totale (M)		Totale (N)	Residui al 31 dic. (O=C+H)	Impegni al 31 dic. (P=D+I)			
2060209	RS	0,00	181	0,00	0,00	0,00	0,00	0,00	0,00
Conferimenti di capitale	CP	0,00		0,00	0,00	0,00	0,00	0,00	0,00
	T	0,00		0,00	0,00	0,00	0,00	0,00	0,00
<b>TOTALE SERVIZIO 02</b>	RS	619.896,34		1.499,21	353.082,37	354.581,58		265.314,76	INS
	CP	0,00		0,00	0,00	0,00		0,00	0,00
	T	619.896,34		1.499,21	353.082,37	354.581,58		265.314,76	
<b>TOTALE FUNZIONE 06</b>	RS	47.842.622,82		1.993.678,93	36.309.148,44	38.302.827,37		9.539.795,45	INS
	CP	7.041.422,37		21.594,05	796.528,98	818.123,03		6.223.299,34	
	T	54.884.045,19		2.015.272,98	37.105.677,42	39.120.950,40		15.763.094,79	
Funzione 07									
Funzioni nel campo della tutela ambientale									
Servizio 01									
Difesa del suolo									
2070101	RS	0,00	182	0,00	0,00	0,00	0,00	0,00	0,00
Acquisizione di beni immobili	CP	0,00		0,00	0,00	0,00	0,00	0,00	0,00
	T	0,00		0,00	0,00	0,00	0,00	0,00	0,00
<b>TOTALE SERVIZIO 01</b>	RS	0,00		0,00	0,00	0,00		0,00	0,00
	CP	0,00		0,00	0,00	0,00		0,00	0,00
	T	0,00		0,00	0,00	0,00		0,00	0,00
Servizio 02									
Servizi di tutela e valorizzazione ambientale									

(\*) Motivi del verificarsi dei minori residui passivi: Insussistenti (INS); Prescritti (PRE).

(\*\*) Indicare la parte degli impegni che si riferisce a mere regolazioni contabili di spese correlate alle entrate (COR).

CONTO DI BILANCIO - GESTIONE DELLE SPESE - 2014

DESCRIZIONE	Residui conservati e stanziamenti definitivi di bilancio		N. Rif.	Conto del tesoriere		Determinazione dei residui		Impegni	Minori residui o economie
	RS	Residui (A)		Pagamenti	Residui (B)	Residui da riportare (C)	Residui (D=B+C)		
	T	Totale (M)		Totale (N)	Residui al 31 dic. (O=C+H)	Impegni al 31 dic. (P=D+I)	(L=F-I)		
2070205	RS	0,00	183	0,00	0,00	0,00	0,00	0,00	
Acquisizioni di beni mobili, macchine ed attrezzature tecnico-specifiche	CP	0,00		0,00	0,00	0,00	0,00	0,00	
	T	0,00		0,00	0,00	0,00	0,00	0,00	
2070207	RS	201.520,41	184	0,00	201.520,41	201.520,41	201.520,41	0,00	
Trasferimenti di capitale	CP	0,00		0,00	0,00	0,00	0,00	0,00	
	T	201.520,41		0,00	201.520,41	201.520,41	201.520,41	0,00	
<b>TOTALE SERVIZIO 02</b>	RS	201.520,41		0,00	201.520,41	201.520,41	201.520,41	0,00	
	CP	0,00		0,00	0,00	0,00	0,00	0,00	
	T	201.520,41		0,00	201.520,41	201.520,41	201.520,41	0,00	
<b>Servizio 03</b>									
Organizzazione dello smaltimento dei rifiuti a livello provinciale	RS	0,00	185	0,00	0,00	0,00	0,00	0,00	
2070301	CP	0,00		0,00	0,00	0,00	0,00	0,00	
Acquisizione di beni immobili	T	0,00		0,00	0,00	0,00	0,00	0,00	
2070307	RS	152.459,21	186	0,00	152.459,21	152.459,21	152.459,21	0,00	
Trasferimenti di capitale	CP	302.500,00		10.500,00	292.000,00	302.500,00	302.500,00	0,00	
	T	454.959,21		10.500,00	444.459,21	454.959,21	454.959,21	0,00	
<b>TOTALE SERVIZIO 03</b>	RS	152.459,21		0,00	152.459,21	152.459,21	152.459,21	0,00	
	CP	302.500,00		10.500,00	292.000,00	302.500,00	302.500,00	0,00	
	T	454.959,21		10.500,00	444.459,21	454.959,21	454.959,21	0,00	

(\*) Motivi del verificarsi dei minori residui passivi: Insussistenti (INS); Prescritti (PRE).

(\*\*) Indicare la parte degli impegni che si riferisce a mere regolazioni contabili di spese correlate alle entrate (COR).

CONTO DI BILANCIO - GESTIONE DELLE SPESE - 2014

DESCRIZIONE	Residui conservati e stanziamenti definitivi di bilancio	N. Rif.	Conto del tesoriere		Determinazione dei residui		Impegni		Minori residui o economie (E=A-D) (*)
			Pagamenti	Residui	Residui da riportare	Residui	Residui	Residui	
RS	Residui (A)		(B)	(C)	(D=B+C)	(E=A-D) (*)			
CP	Competenza (F)		Competenza (G)	Competenza (H)	Competenza (I=G+H) **				
T	Totale (M)		Totale (N)	Residui al 31 dic. (O=C+H)	Impegni al 31 dic. (P=D+I)			(L=F-I)	
<b>Servizio 04</b>									
Rilevamento, disciplina e controllo degli scarichi delle acque e delle emissioni atmosferiche e sonore 2070401									
RS	19.525,32	187	0,00	19.525,32	19.525,32	0,00	19.525,32	0,00	
CP	0,00		0,00	0,00	0,00	0,00	0,00	0,00	
T	19.525,32		0,00	19.525,32	19.525,32	0,00	19.525,32	0,00	
<b>TOTALE SERVIZIO 04</b>									
RS	19.525,32		0,00	19.525,32	19.525,32	0,00	19.525,32	0,00	
CP	0,00		0,00	0,00	0,00	0,00	0,00	0,00	
T	19.525,32		0,00	19.525,32	19.525,32	0,00	19.525,32	0,00	
<b>Servizio 05</b>									
Caccia e pesca nelle acque interne 2070505									
RS	0,00	188	0,00	0,00	0,00	0,00	0,00	0,00	
CP	0,00		0,00	0,00	0,00	0,00	0,00	0,00	
T	0,00		0,00	0,00	0,00	0,00	0,00	0,00	
<b>TOTALE SERVIZIO 05</b>									
RS	0,00		0,00	0,00	0,00	0,00	0,00	0,00	
CP	0,00		0,00	0,00	0,00	0,00	0,00	0,00	
T	0,00		0,00	0,00	0,00	0,00	0,00	0,00	
<b>Servizio 06</b>									
Parchi naturali, protezione naturalistica e forestazione 2070607									
RS	0,00	189	0,00	0,00	0,00	0,00	0,00	0,00	
CP	0,00		0,00	0,00	0,00	0,00	0,00	0,00	
T	0,00		0,00	0,00	0,00	0,00	0,00	0,00	
Trasferimenti di capitale									

(\*) Motivi del verificarsi dei minori residui passivi: Insussistenti (INS); Prescritti (PRE).

(\*\*) Indicare la parte degli impegni che si riferisce a mere regolazioni contabili di spese correlate alle entrate (COR).

CONTO DI BILANCIO - GESTIONE DELLE SPESE - 2014

DESCRIZIONE	RS	Residui conservati e stanziamenti definitivi di bilancio	N. Rif.	Conto del tesoriere		Determinazione dei residui		Impegni	Minori residui o economie
				Pagamenti	Residui	Residui da riportare	Residui		
	CP	Residui (A)		Residui (B)	Residui (C)	Residui (H)	Residui (D=B+C)		
	T	Competenza (F)		Competenza (G)	Competenza (H)	Competenza (I=G+H) **	Impegni al 31 dic. (P=D+I)		
	T	Totale (M)		Totale (N)	Residui al 31 dic. (O=C+H)			(L=F-I)	
<b>TOTALE SERVIZIO 06</b>	RS	0,00		0,00	0,00	0,00	0,00	0,00	0,00
	CP	0,00		0,00	0,00	0,00	0,00	0,00	0,00
	T	0,00		0,00	0,00	0,00	0,00	0,00	0,00
<b>Servizio 07</b>									
Tutela e valorizzazione risorse idriche e energetiche	RS	0,00	190	0,00	0,00	0,00	0,00	0,00	0,00
	CP	0,00		0,00	0,00	0,00	0,00	0,00	0,00
	T	0,00		0,00	0,00	0,00	0,00	0,00	0,00
Incarichi professionali esterni	RS	0,01	191	0,00	0,00	0,00	0,00	0,00	0,01
	CP	0,00		0,00	0,00	0,00	0,00	0,00	0,00
	T	0,01		0,00	0,00	0,00	0,00	0,00	0,01
Trasferimenti di capitale	RS	31.684,00	192	0,00	0,00	0,00	0,00	0,00	0,00
	CP	0,00		0,00	0,00	0,00	0,00	0,00	0,00
	T	31.684,00		0,00	0,00	0,00	0,00	0,00	0,00
Partecipazioni azionarie	RS	31.684,00		0,00	0,00	0,00	0,00	0,00	0,00
	CP	0,00		0,00	0,00	0,00	0,00	0,00	0,00
	T	31.684,00		0,00	0,00	0,00	0,00	0,00	0,00
<b>TOTALE SERVIZIO 07</b>	RS	31.684,01		0,00	0,00	0,00	31.684,00	31.684,00	0,01
	CP	0,00		0,00	0,00	0,00	0,00	0,00	0,00
	T	31.684,01		0,00	0,00	0,00	31.684,00	31.684,00	0,01
<b>Servizio 08</b>									
Servizi di protezione civile	RS	38.083,95	193	6.978,40	31.105,55	0,00	38.083,95	0,00	0,00
	CP	0,00		0,00	0,00	0,00	0,00	0,00	0,00
	T	38.083,95		6.978,40	31.105,55	0,00	38.083,95	0,00	0,00
Acquisizione di beni immobili	RS	38.083,95	193	6.978,40	31.105,55	0,00	38.083,95	0,00	0,00
	CP	0,00		0,00	0,00	0,00	0,00	0,00	0,00
	T	38.083,95		6.978,40	31.105,55	0,00	38.083,95	0,00	0,00

(\*) Motivi dei verificarsi dei minori residui passivi: Insussistenti (INS); Prescritti (PRE).

(\*\*) Indicare la parte degli impegni che si riferisce a mere regolazioni contabili di spese correlate alle entrate (COR).

CONTO DI BILANCIO - GESTIONE DELLE SPESE - 2014

DESCRIZIONE	RS	Residui conservati e stanziamenti definitivi di bilancio	N. Rif.	Conto del tesoriere		Determinazione dei residui	Impegni	Minori residui o economie
				Pagamenti	Residui da riportare			
CP	Competenza (F)	Totale (M)	Competenza (G)	Totale (N)	Residui al 31 dic. (O=C+H)	Impegni al 31 dic. (P=D+I)	(L=F-I)	
2070805	RS	3.220,00	194	0,00	3.220,00	3.220,00	3.220,00	0,00
Acquisizioni di beni mobili, macchine ed attrezzature tecnico-specifiche	CP	0,00		0,00	0,00	0,00	0,00	0,00
	T	3.220,00		0,00	3.220,00	3.220,00	3.220,00	0,00
<b>TOTALE SERVIZIO 08</b>	RS	41.303,95		6.978,40	34.325,55	41.303,95	41.303,95	0,00
	CP	0,00		0,00	0,00	0,00	0,00	0,00
	T	41.303,95		6.978,40	34.325,55	41.303,95	41.303,95	0,00
<b>TOTALE FUNZIONE 07</b>	RS	446.492,90		6.978,40	439.514,49	446.492,89	446.492,89	0,01
	CP	302.500,00		10.500,00	292.000,00	302.500,00	302.500,00	0,00
	T	748.992,90		17.478,40	731.514,49	748.992,89	748.992,89	0,01
Funzione 08								
Funzioni nel settore sociale								
Servizio 02								
Assistenza infanzia, handicappati e altri servizi sociali	RS	2.000,00	195	1.985,66	0,00	1.985,66	1.985,66	14,34
2080205	CP	0,00		0,00	0,00	0,00	0,00	0,00
Acquisizioni di beni mobili, macchine ed attrezzature tecnico-specifiche	T	2.000,00		1.985,66	0,00	1.985,66	1.985,66	14,34
<b>TOTALE SERVIZIO 02</b>	RS	2.000,00		1.985,66	0,00	1.985,66	1.985,66	14,34
	CP	0,00		0,00	0,00	0,00	0,00	0,00
	T	2.000,00		1.985,66	0,00	1.985,66	1.985,66	14,34
<b>TOTALE FUNZIONE 08</b>	RS	2.000,00		1.985,66	0,00	1.985,66	1.985,66	14,34
	CP	0,00		0,00	0,00	0,00	0,00	0,00
	T	2.000,00		1.985,66	0,00	1.985,66	1.985,66	14,34

(\*) Motivi del verificarsi dei minori residui passivi: Insussistenti (INS); Prescritti (PRE).

(\*\*) Indicare la parte degli impegni che si riferisce a mere regolazioni contabili di spese correlate alle entrate (COR).

CONTO DI BILANCIO - GESTIONE DELLE SPESE - 2014

DESCRIZIONE	RS	Residui conservati e stanziamenti definitivi di bilancio	N. Rif.	Conto del tesoriere		Determinazione dei residui		Impegni	Minori residui o economie
				Pagamenti	Residui da riportare	Residui (C)	Residui (D=B+C)		
	CP	Competenza (F)		Competenza (G)	Residui (H)	Residui (I=G+H) **		(L=F-I)	
	T	Totale (M)		Totale (N)	Residui al 31 dic. (O=C+H)	Impegni al 31 dic. (P=D+I)			
<b>Funzione 09</b> Funzioni nel campo dello sviluppo economico									
<b>Servizio 01</b>									
Agricoltura									
2090105	RS	0,00	196	0,00	0,00	0,00	0,00	0,00	
Acquisizioni di beni mobili, macchine ed attrezzature tecnico-specifiche	CP	0,00		0,00	0,00	0,00	0,00	0,00	
	T	0,00		0,00	0,00	0,00	0,00	0,00	
<b>TOTALE SERVIZIO 01</b>	RS	0,00		0,00	0,00	0,00	0,00	0,00	
	CP	0,00		0,00	0,00	0,00	0,00	0,00	
	T	0,00		0,00	0,00	0,00	0,00	0,00	
<b>Servizio 02</b> Industria, commercio e artigianato									
2090208	RS	0,00	197	0,00	0,00	0,00	0,00	0,00	
Partecipazioni azionarie	CP	0,00		0,00	0,00	0,00	0,00	0,00	
	T	0,00		0,00	0,00	0,00	0,00	0,00	
<b>TOTALE SERVIZIO 02</b>	RS	0,00		0,00	0,00	0,00	0,00	0,00	
	CP	0,00		0,00	0,00	0,00	0,00	0,00	
	T	0,00		0,00	0,00	0,00	0,00	0,00	
<b>Servizio 03</b> Mercato del lavoro									
	RS	0,00		0,00	0,00	0,00	0,00	0,00	
	CP	0,00		0,00	0,00	0,00	0,00	0,00	
	T	0,00		0,00	0,00	0,00	0,00	0,00	

(\*) Motivi del verificarsi dei minori residui passivi: Insussistenti (INS); Prescritti (PRE).

(\*\*) Indicare la parte degli impegni che si riferisce a mere regolazioni contabili di spese correlate alle entrate (COR).



CONTO DI BILANCIO - GESTIONE DELLE SPESE - 2014

DESCRIZIONE	RS	Residui conservati e stanziamenti definitivi di bilancio	N. Rif.	Conto del tesoriere		Determinazione dei residui		Impegni	Minori residui o economie
				Pagamenti	Residui	Residui da riportare	Residui		
	CP	Competenza (F)		Competenza (G)	Residui (C)	Competenza (H)	Competenza (I=G+H) **		
	T	Totale (M)		Totale (N)	Residui al 31 dic. (O=C+H)	Impegni al 31 dic. (P=D+I)		(L=F-I)	
2090301	RS	0,00	198	0,00	0,00	0,00	0,00	0,00	0,00
Acquisizione di beni immobili:	CP	0,00		0,00	0,00	0,00	0,00	0,00	0,00
	T	0,00		0,00	0,00	0,00	0,00	0,00	0,00
2090305	RS	0,00	199	0,00	0,00	0,00	0,00	0,00	0,00
Acquisizioni di beni mobili, macchine ed attrezzature tecnico-specifiche	CP	0,00		0,00	0,00	0,00	0,00	0,00	0,00
	T	0,00		0,00	0,00	0,00	0,00	0,00	0,00
<b>TOTALE SERVIZIO 03</b>	RS	0,00		0,00	0,00	0,00	0,00	0,00	0,00
	CP	0,00		0,00	0,00	0,00	0,00	0,00	0,00
	T	0,00		0,00	0,00	0,00	0,00	0,00	0,00
<b>TOTALE FUNZIONE 09</b>	RS	0,00		0,00	0,00	0,00	0,00	0,00	0,00
	CP	0,00		0,00	0,00	0,00	0,00	0,00	0,00
	T	0,00		0,00	0,00	0,00	0,00	0,00	0,00
<b>TOTALE TITOLO 2</b>	RS	57.386.445,62		3.422.214,59	43.596.258,91	47.018.473,50	10.367.972,12	INS	
	CP	10.027.023,65		332.094,05	2.277.652,26	2.609.746,31	7.417.277,34		
	T	67.413.469,27		3.754.308,64	45.873.911,17	49.628.219,81	17.785.249,46		
<b>TITOLO 3</b>									
Spese per rimborso di prestiti									
Funzione 01									
Funzioni generali di amministrazione, di gestione e di controllo									
Servizio 03									
Gestione economica, finanziaria, programmazione, provveditorato e controllo di gestione									

(\*) Motivi dei verificarsi dei minori residui passivi: Insussistenti (INS); Prescritti (PRE).

(\*\*) Indicare la parte degli impegni che si riferisce a mere regolazioni contabili di spese correlate alle entrate (COR).

CONTO DI BILANCIO - GESTIONE DELLE SPESE - 2014

DESCRIZIONE	RS	Residui conservati e stanziamenti definitivi di bilancio	N. Rif.	Conto del tesoriere		Determinazione dei residui		Impegni	Minori residui o economie
				Pagamenti	Residui	Residui da riportare	Residui		
	CP	Competenza (F)		Competenza (G)	Residui (C)	Competenza (H)	Competenza (I=G+H) **		(L=F-I)
	T	Totale (M)		Totale (N)	Residui al 31 dic. (O=C+H)		Impegni al 31 dic. (P=D+I)		
3010303 Rimborso di quota capitale di mutui e prestiti	RS	0,00	200	0,00	0,00	0,00	0,00	0,00	0,00
	CP	6.328.500,00		6.324.148,81	0,00	0,00	6.324.148,81	4.351,19	4.351,19
	T	6.328.500,00		6.324.148,81	0,00	0,00	6.324.148,81	4.351,19	4.351,19
<b>TOTALE SERVIZIO 03</b>	RS	0,00		0,00	0,00	0,00	0,00	0,00	0,00
	CP	6.328.500,00		6.324.148,81	0,00	0,00	6.324.148,81	4.351,19	4.351,19
	T	6.328.500,00		6.324.148,81	0,00	0,00	6.324.148,81	4.351,19	4.351,19
<b>TOTALE FUNZIONE 01</b>	RS	0,00		0,00	0,00	0,00	0,00	0,00	0,00
	CP	6.328.500,00		6.324.148,81	0,00	0,00	6.324.148,81	4.351,19	4.351,19
	T	6.328.500,00		6.324.148,81	0,00	0,00	6.324.148,81	4.351,19	4.351,19
<b>TOTALE TTTOLO 3</b>	RS	0,00		0,00	0,00	0,00	0,00	0,00	0,00
	CP	6.328.500,00		6.324.148,81	0,00	0,00	6.324.148,81	4.351,19	4.351,19
	T	6.328.500,00		6.324.148,81	0,00	0,00	6.324.148,81	4.351,19	4.351,19
<b>TITOLO 4</b>									
Spese per servizi per conto di terzi									
4000001	RS	4.926,22	201	128,48	4.797,74		4.926,22	0,00	0,00
	CP	1.100.000,00		807.856,81	321,27		808.178,08	291.821,92	291.821,92
	T	1.104.926,22		807.985,29	5.119,01		813.104,30	291.821,92	291.821,92
Ritenute previdenziali e assistenziali al personale									
4000002	RS	7.351,79	202	3.414,52	3.937,27		7.351,79	0,00	0,00
	CP	2.650.000,00		1.533.308,42	0,00		1.533.308,42	1.116.691,58	1.116.691,58
	T	2.657.351,79		1.536.722,94	3.937,27		1.540.660,21	1.116.691,58	1.116.691,58

(\*) Motivi del verificarsi dei minori residui passivi: Insussistenti (INS); Prescritti (PRE).

(\*\*) Indicare la parte degli impegni che si riferisce a mere regolazioni contabili di spese correlate alle entrate (COR).

CONTO DI BILANCIO - GESTIONE DELLE SPESE - 2014

DESCRIZIONE	RS	Residui conservati e stanziamenti definitivi di bilancio	N. Rif.	Conto del tesoriere		Determinazione dei residui	Impegni	Minori residui o economie
				Pagamenti	Residui da riportare			
				CP	Competenza (F)	Residui (B)	Competenza (G)	Residui (C)
T	Totale (M)	Totale (N)	Residui al 31 dic. (O=C+H)	Impegni al 31 dic. (P=D+I)	(L=F-I)			
4000003	RS	1.334,63	203	1.334,63	0,00	1.334,63	1.334,63	0,00
Altre ritenute al personale per conto di terzi	CP	100.000,00		90.807,04	4.939,33	4.939,33	95.746,37	4.253,63
	T	101.334,63		92.141,67	4.939,33	4.939,33	97.081,00	4.253,63
4000004	RS	374.468,85	204	6.965,24	367.503,61	374.468,85	374.468,85	0,00
Restituzione di depositi cauzionali	CP	115.000,00		0,00	68.653,38	68.653,38	68.653,38	46.346,62
	T	489.468,85		6.965,24	436.156,99	436.156,99	443.122,23	46.346,62
4000005	RS	1.221.819,70	205	569.338,44	652.481,26	1.221.819,70	1.221.819,70	0,00
Spese per servizi per conto di terzi	CP	2.211.000,00		790.889,04	630.186,11	1.421.075,15	1.421.075,15	789.924,85
	T	3.432.819,70		1.360.227,48	1.282.667,37	2.642.894,85	2.642.894,85	789.924,85
4000006	RS	0,00	206	0,00	0,00	0,00	0,00	0,00
Anticipazione di fondi per il servizio economato	CP	10.000,00		10.000,00	0,00	10.000,00	10.000,00	0,00
	T	10.000,00		10.000,00	0,00	10.000,00	10.000,00	0,00
4000007	RS	0,00	207	0,00	0,00	0,00	0,00	0,00
Restituzione di depositi per spese contrattuali	CP	10.000,00		0,00	0,00	0,00	0,00	10.000,00
	T	10.000,00		0,00	0,00	0,00	0,00	10.000,00
<b>TOTALE TITOLO 4</b>	RS	1.609.901,19		581.181,31	1.028.719,88	1.609.901,19	1.609.901,19	0,00
	CP	6.196.000,00		3.232.861,31	704.100,09	3.936.961,40	3.936.961,40	2.259.038,60
	T	7.805.901,19		3.814.042,62	1.732.819,97	5.546.862,59	5.546.862,59	2.259.038,60

(\*) Motivi del verificarsi dei minori residui passivi: Insussistenti (INS); Prescritti (PRE).

(\*\*) Indicare la parte degli impegni che si riferisce a mere regolazioni contabili di spese correlate alle entrate (COR).

CONTO DI BILANCIO - RIEPILOGO GENERALE DELLE SPESE - 2014

DESCRIZIONE	Residui conservati e stanziamenti definitivi di bilancio	N. Rif.	Conto del tesoriere		Determinazione dei Residui da riportare	Impegni Residui (D=B+C) Competenza (F=G+H) (**)	Minori residui o economie (E=A-D) (*)
			Pagamenti Residui (B)	Residui (C)			
			Competenza (G)	Competenza (H)			
	Totale (M)		Totale (N)	Residui al 31 dic. (O=C+H)	Impegni al 31 dic. (P=D+I)	(L=F-I)	
<b>TITOLO 1 - Spese correnti</b>	RS 51.066.866,67		22.137.079,42	24.532.136,80	46.669.216,22	4.397.650,45	INS
	CP 39.751.860,51		24.074.766,98	14.329.672,97	38.404.439,95	1.347.420,56	
	T 90.818.727,18		46.211.846,40	38.861.809,77	85.073.656,17	5.745.071,01	
<b>TITOLO 2 - Spese in conto capitale</b>	RS 57.386.445,62		3.422.214,59	43.596.258,91	47.018.473,50	10.367.972,12	INS
	CP 10.027.023,65		332.094,05	2.277.652,26	2.609.746,31	7.417.277,34	
	T 67.413.469,27		3.754.308,64	45.873.911,17	49.628.219,81	17.785.249,46	
<b>TITOLO 3 - Spese per rimborso di prestiti</b>	RS 0,00		0,00	0,00	0,00	0,00	
	CP 6.328.500,00		6.324.148,81	0,00	6.324.148,81	4.351,19	
	T 6.328.500,00		6.324.148,81	0,00	6.324.148,81	4.351,19	
<b>TITOLO 4 - Spese per servizi per conto di terzi</b>	RS 1.609.901,19		581.181,31	1.028.719,88	1.609.901,19	0,00	
	CP 6.196.000,00		3.232.861,31	704.100,09	3.936.961,40	2.259.038,60	
	T 7.805.901,19		3.814.042,62	1.732.819,97	5.546.862,59	2.259.038,60	
<b>Totale Generale.....</b>	RS 110.063.213,48		26.140.475,32	69.157.115,59	95.297.590,91	14.765.622,57	INS
	CP 62.303.384,16		33.963.871,15	17.311.425,32	51.275.296,47	11.028.087,69	
	T 172.366.597,64		60.104.346,47	86.468.540,91	146.572.887,38	25.793.710,26	
<b>Disavanzo di amministrazione...</b>	0,00					0,00	
<b>TOTALE GENERALE DELLE SPESE.....</b>	RS 110.063.213,48		26.140.475,32	69.157.115,59	95.297.590,91	14.765.622,57	INS
	CP 62.303.384,16		33.963.871,15	17.311.425,32	51.275.296,47	11.028.087,69	
	T 172.366.597,64		60.104.346,47	86.468.540,91	146.572.887,38	25.793.710,26	

(\*) Motivi del verificarsi dei minori residui passivi: Insussistenti (INS); Prescritti (PRE).

(\*\*) Indicare la parte degli impegni che si riferisce a mere regolazioni contabili di spese correlate alle entrate (COR).

CONTO DI BILANCIO - ANNO 2014  
 QUADRO GENERALE RIASSUNTIVO DELLE ENTRATE

ENTRATE	COMPETENZA						RESIDUI				
	Previsioni iniziali	Previsioni definitive	% di definizione	Accertamenti	Riscossioni	% di realizzaz.ne	Residui dalla competenza	Conservati	Riscossi	% di realizzaz.ne	Rimasti
Titolo I - Entrate tributarie	22.673.625,68	21.777.325,35	-3,95	16.879.144,72	15.289.782,00	90,58	1.589.362,72	3.517.898,06	2.777.241,78	78,95	740.656,28
Titolo II - Entrate derivanti da contributi e trasferimenti correnti dello Stato della Regione e di altri enti pubblici anche in rapporto all'esercizio di funzioni delegate dalla regione	19.044.267,07	20.828.811,17	9,37	20.245.572,49	8.190.308,40	40,45	12.055.264,09	37.278.364,13	12.153.197,66	32,60	25.125.166,47
Titolo III - Entrate extratributarie	3.383.201,00	2.601.301,51	-23,11	2.047.308,48	1.477.433,93	72,16	569.874,55	1.054.203,59	502.405,82	47,66	551.797,77
Titolo IV - Entrate derivanti da alienazioni, da trasferimenti di capitale e da riscossione di crediti	7.051.942,28	7.551.942,28	7,09	1.661.887,37	617.317,37	37,15	1.044.570,00	23.330.635,85	1.644.257,29	7,05	21.686.378,56
<b>TOTALE ENTRATE FINALI</b>	52.153.036,03	52.759.380,31	1,16	40.833.913,06	25.574.841,70	62,63	15.259.071,36	65.181.101,63	17.077.102,55	26,20	48.103.999,08
Titolo V - Entrate derivanti da accensione di prestiti	2.348.422,37	2.448.422,37	4,26	932.345,03	21.573,71	2,31	910.771,32	12.386.672,26	851.144,36	6,87	11.535.527,90
Titolo VI - Entrate da servizi per conto di terzi	5.226.000,00	6.196.000,00	18,56	3.936.961,40	3.747.484,07	95,19	189.477,33	1.493.373,24	333.312,97	22,32	1.160.060,27
<b>TOTALE</b>	59.727.458,40	61.403.802,68	2,81	45.703.219,49	29.343.899,48	64,21	16.359.320,01	79.061.147,13	18.261.559,88	23,10	60.799.587,25
Avanzo di amministrazione	0,00	899.581,48									
Fondo di cassa al 1° gennaio							17.664.020,76				
<b>TOTALE COMPLESSIVO DELLE ENTRATE</b>	59.727.458,40	62.303.384,16	4,31	45.703.219,49	29.343.899,48	64,21	16.359.320,01	96.725.167,89	18.261.559,88	23,10	60.799.587,25

CONTO DI BILANCIO - ANNO 2014  
 QUADRO GENERALE RIASSUNTIVO DELLE SPESE

SPESA	COMPETENZA							RESIDUI				
	Previsioni iniziali	Previsioni definitive	% di definizione	Impegni Totale	Di cui spese correlate alle entrate	Pagamenti	% di realizzazione	Residui dalla competenza	Conservati	Pagati	% di realizzazione	Rimasti
Titolo I - Spese correnti	38.745.934,75	39.751.860,51	2,60	38.404.439,95	0,00	24.074.766,98	62,69	14.329.672,97	46.669.216,22	22.137.079,42	47,43	24.532.136,80
Titolo II - Spese in conto capitale	9.427.023,65	10.027.023,65	6,36	2.609.746,31	0,00	332.094,05	12,73	2.277.652,26	47.018.473,50	3.422.214,59	7,28	43.596.258,91
<b>TOTALE SPESE FINALI</b>	48.172.958,40	49.778.884,16	3,33	41.014.186,26	0,00	24.406.861,03	59,51	16.607.325,23	93.687.689,72	25.559.294,01	27,28	68.128.395,71
Titolo III - Spese per rimborso di prestiti	6.328.500,00	6.328.500,00	0,00	6.324.148,81	0,00	6.324.148,81	100,00	0,00	0,00	0,00		0,00
Titolo IV - Spese per servizi per conto di terzi	5.226.000,00	6.196.000,00	18,56	3.936.961,40	0,00	3.232.861,31	82,12	704.100,09	1.609.901,19	581.181,31	36,10	1.028.719,88
<b>TOTALE</b>	59.727.458,40	62.303.384,16	4,31	51.275.296,47	0,00	33.963.871,15	66,24	17.311.425,32	95.297.590,91	26.140.475,32	27,43	69.157.115,59
<b>TOTALE COMPLESSIVO DELLE SPESE</b>	59.727.458,40	62.303.384,16	4,31	51.275.296,47	0,00	33.963.871,15	66,24	17.311.425,32	95.297.590,91	26.140.475,32	27,43	69.157.115,59

CONTO DI BILANCIO ANNO 2014  
QUADRO GENERALE RIASSUNTIVO DEI RISULTATI DIFFERENZIALI

RISULTATI DIFFERENZIALI	COMPETENZA							RESIDUI				
	1	2	3	4	5	6	7	8	9	10	11	12
Equilibrio economico e finanziario	Previsioni iniziali	Previsioni definitive	% di definizione	Accertamenti o Impegni	Riscossioni o Pagamenti	% di realizzazione	Residui attivi e passivi	Conservati	Riscossi o Pagati	% di realizzazione	Rimasti	
Entrate titolo I - II - III (+) Avanzo di amministrazione destinato a spese correnti (+)	45.101.093,75 0,00	45.207.438,03 899.581,48	0,24	39.172.025,69 0,00	24.957.524,33 0,00	63,71	46.095.508,03 0,00	41.850.465,78 0,00	15.432.845,26 0,00	36,88	26.417.620,52	
Mutui per debiti fuori bilancio (+)	0,00	0,00		0,00	0,00		0,00	0,00	0,00		0,00	
Spese correnti (-)	38.745.934,75	39.751.860,51	2,60	38.404.439,95	24.074.766,98	62,69	51.066.866,67	46.669.216,22	22.137.079,42	47,43	24.532.136,80	
Differenza.....	6.355.159,00	6.355.159,00		767.585,74	882.757,35		-4.971.358,64	-4.818.750,44	-6.704.234,16		1.885.483,72	
Quote di capitale dei mutui in estinzione (-)	6.328.500,00	6.328.500,00	0,00	6.324.148,81	6.324.148,81	100,00	0,00	0,00	0,00		0,00	
Differenza.....	26.659,00	26.659,00		-5.556.565,07	-5.441.391,46		-4.971.358,64	-4.818.750,44	-6.704.234,16		1.885.483,72	
B) Equilibrio finale												
Entrate finali (titoli I-II-III-IV) (+)	52.153.036,03	52.759.380,31	1,16	40.833.913,06	25.574.841,70	62,63	79.436.196,05	65.181.101,63	17.077.102,55	26,20	48.103.999,08	
Spese finali (titoli I - II) (-)	48.172.958,40	49.778.884,16	3,33	41.014.186,26	24.406.861,03	59,51	108.453.312,29	93.687.689,72	25.559.294,01	27,28	68.128.395,71	
Saldo netto da												
finanziarie (-)					-180.273,20		-29.017.116,24	-28.506.588,09	-8.482.191,46		-20.024.396,63	
impiegare (+)	3.980.077,63	2.980.496,15			1.167.980,67							

# SERVIZIO CREDITO IN ECONOMIA RELATIVA

ENTRATE		SPESE	
MILIGENO MISURATA	DENOMINAZIONE	MILIGENO MISURATA	DENOMINAZIONE
	N		A
TOTALE ENTRATE MISURATA PASSIVA TOTALE A PASSIVI (C) +		TOTALE SPESE MISURATA ATTIVA TOTALE A PASSIVI (C) +	



CONTO DI BILANCIO - 2014  
RIEPILOGO GENERALE DELLE SPESE - Competenza  
IMPEGNI PER SPESE CORRENTI

INTERVENTI CORRENTI	Personale	Acquisto di beni di consumo e/o di	Prestazioni di servizi	Utilizzo di beni di terzi	Trasferimenti	Interessi passivi e oneri finanziari	Imposte e tasse	Oneri straordinari della gestione	Ammortamenti di svalutazioni	Fondo di riserva	TOTALE
<b>FUNZIONI E SERVIZI</b>											
Funzioni generali di amministrazione, di gestione e di controllo											
Organi istituzionali, partecipazione e decentramento	204.160,00	10.800,14	304.054,04	2.939,69	0,00	0,00	29.696,31	0,00			551.650,18
Segreteria generale, personale e organizzazione	1.884.290,66	31.249,98	186.354,21	6.975,00	0,00	0,00	118.450,47	0,00			2.227.320,32
Gestione economica, finanziaria, programmazione, provveditorato e controllo di gestione	559.030,00	5.000,00	138.770,02	1.330,00	26.112,30	0,00	40.490,00	0,00			770.732,32
Gestione delle entrate tributarie e servizi fiscali	0,00	0,00	0,00	0,00	0,00	0,00	340.597,78	19.958,73			360.556,51
Gestione beni demaniali e patrimoniali	0,00	0,00	74.459,48	0,00	19.307,00	597.198,01	0,00	0,00			690.964,49
Ufficio tecnico	463.005,00	7.832,00	155.575,54	2.350,00	0,00	0,00	30.800,00	0,00			659.562,54
Servizi di assistenza tecnico-amministrativa agli enti locali della provincia	0,00	1.000,00	0,00	0,00	0,00	0,00	0,00	0,00			1.000,00
Altri servizi generali	914.205,00	5.735,46	326.488,03	9.257,24	5.157,87	0,00	72.020,57	2.412,41			1.335.276,58
<b>Totale</b>	<b>4.024.690,66</b>	<b>61.617,58</b>	<b>1.185.701,32</b>	<b>22.851,93</b>	<b>50.577,17</b>	<b>597.198,01</b>	<b>652.055,13</b>	<b>22.371,14</b>			<b>6.597.062,94</b>
Funzioni di istruzione pubblica											
Istituti di istruzione secondaria	0,00	0,00	3.395.466,82	209.999,49	240.000,00	1.160.602,18	0,00	0,00			5.006.068,49
Formazione professionale ed altri servizi inerenti l'istruzione	286.905,00	0,00	132.062,56	0,00	65.720,46	0,00	19.225,00	0,00			503.913,02
<b>Totale</b>	<b>286.905,00</b>	<b>0,00</b>	<b>3.527.529,38</b>	<b>209.999,49</b>	<b>305.720,46</b>	<b>1.160.602,18</b>	<b>19.225,00</b>	<b>0,00</b>			<b>5.509.981,51</b>
Funzioni relative alla cultura ed ai beni culturali											
Valorizzazione di beni di interesse storico, artistico e altre attività culturali	86.465,00	0,00	71.245,17	388,54	274.090,00	0,00	5.815,00	0,00			438.003,71
<b>Totale</b>	<b>86.465,00</b>	<b>0,00</b>	<b>71.245,17</b>	<b>388,54</b>	<b>274.090,00</b>	<b>0,00</b>	<b>5.815,00</b>	<b>0,00</b>			<b>438.003,71</b>
Funzioni nel settore turistico, sportivo e ricreativo											
Turismo	283.905,00	0,00	15.945,35	0,00	15.811,42	0,00	18.055,00	0,00			333.716,77
<b>Totale</b>	<b>283.905,00</b>	<b>0,00</b>	<b>15.945,35</b>	<b>0,00</b>	<b>15.811,42</b>	<b>0,00</b>	<b>18.055,00</b>	<b>0,00</b>			<b>333.716,77</b>
Funzioni nel campo dei trasporti											
Trasporti pubblici locali	396.285,00	250,00	6.227.456,68	1.330,00	9.982,71	0,00	26.530,00	0,00			6.661.834,39
<b>Totale</b>	<b>396.285,00</b>	<b>250,00</b>	<b>6.227.456,68</b>	<b>1.330,00</b>	<b>9.982,71</b>	<b>0,00</b>	<b>26.530,00</b>	<b>0,00</b>			<b>6.661.834,39</b>
Funzioni riguardanti la gestione del territorio											
Viabilità	1.289.850,00	54.000,00	2.677.865,41	34.358,35	0,00	1.886.902,18	75.979,00	0,00			6.018.954,94

CONTO DI BILANCIO - 2014  
RIPILOGO GENERALE DELLE SPESE - Competenza  
IMPEGNI PER SPESE CORRENTI

INTERVENTI CORRENTI	Personale	Acquisto di beni di consumo e/o di	Prestazioni di servizi	Utilizzo di beni di terzi	Trasferimenti	Interessi passivi e oneri finanziari	Imposte e tasse	Oneri straordinari della gestione	Ammortamenti di svalutazione	Fondo di riserva	TOTALE
FUNZIONI E SERVIZI											
Urbanistica e programmazione territoriale	185.110,00	0,00	27.298,37	0,00	0,00	0,00	12.165,00	0,00			224.573,37
<b>Totale</b>	<b>1.474.960,00</b>	<b>54.000,00</b>	<b>2.705.163,78</b>	<b>34.358,55</b>	<b>0,00</b>	<b>1.886.902,18</b>	<b>88.144,00</b>	<b>0,00</b>			<b>6.243.528,31</b>
Funzioni nel campo della tutela ambientale											
Difesa del suolo	527.300,00	0,00	51.481,74	0,00	0,00	0,00	35.270,00	0,00			614.051,74
Servizi di tutela e valorizzazione ambientale	0,00	400,00	39.195,74	2.190,00	4.539,64	21.314,91	0,00	0,00			67.640,29
Organizzazione dello smaltimento dei rifiuti a livello provinciale	0,00	0,00	83.666,00	0,00	0,00	18.114,12	0,00	0,00			101.780,12
Rilevamento, disciplina e controllo degli scarichi delle acque e delle emissioni atmosferiche e sonore	0,00	0,00	0,00	0,00	0,00	1.418,73	0,00	0,00			1.418,73
Caccia e pesca nelle acque interne	152.545,00	3.952,54	23.925,32	0,00	487.457,92	0,00	10.242,09	0,00			678.122,87
Tutela e valorizzazione risorse idriche e energetiche	0,00	0,00	1.500,00	0,00	0,00	0,00	0,00	0,00			1.500,00
Servizi di protezione civile	96.250,00	4.000,00	20.874,62	0,00	0,00	0,00	6.355,00	0,00			127.479,62
<b>Totale</b>	<b>776.095,00</b>	<b>8.352,54</b>	<b>220.643,42</b>	<b>2.190,00</b>	<b>491.997,56</b>	<b>40.847,76</b>	<b>51.867,09</b>	<b>0,00</b>			<b>1.591.993,37</b>
Funzioni nel settore sociale											
Assistenza infanzia, handicappati e servizi sociali	272.187,00	0,00	124.616,60	0,00	110.625,53	0,00	18.375,00	0,00			525.804,13
<b>Totale</b>	<b>272.187,00</b>	<b>0,00</b>	<b>124.616,60</b>	<b>0,00</b>	<b>110.625,53</b>	<b>0,00</b>	<b>18.375,00</b>	<b>0,00</b>			<b>525.804,13</b>
Funzioni nel campo dello sviluppo economico											
Agricoltura	940.915,00	5.067,40	83.656,55	1.191,00	0,00	0,00	63.215,00	0,00			1.094.044,95
Industria, commercio e artigianato	0,00	0,00	435,98	0,00	0,00	0,00	0,00	0,00			435,98
Mercato del lavoro	1.001.425,00	0,00	8.046.013,46	40.620,00	244.827,63	9.332,80	65.815,00	0,00			9.408.033,89
<b>Totale</b>	<b>1.942.340,00</b>	<b>5.067,40</b>	<b>8.130.105,99</b>	<b>41.811,00</b>	<b>244.827,63</b>	<b>9.332,80</b>	<b>129.030,00</b>	<b>0,00</b>			<b>10.502.514,82</b>
<b>TOTALI</b>	<b>9.543.832,66</b>	<b>129.287,52</b>	<b>22.208.407,69</b>	<b>312.929,31</b>	<b>1.503.632,48</b>	<b>3.694.882,93</b>	<b>989.096,22</b>	<b>22.371,14</b>			<b>38.404.439,95</b>

IMPEGNI PER SPESE IN CONTO CAPITALE

INTERVENTI PER INVESTIMENTI	Acquisizione di beni immobili	Espropri e servizi onerosi	Acquisito di beni specifici per realizzazioni in	Utilizzo di beni di terzi per realizzazioni in economia	Acquisizione beni mobili,macchine e attrezzature	Incarichi professionali esterni	Trasferimenti di capitale	Partecipazioni azionarie	Conferimenti di capitale	Concessioni di crediti e anticipazioni	Totale
FUNZIONI E SERVIZI											
Funzioni di istruzione pubblica											
Istituti di istruzione secondaria	975.632,00	0,00	0,00	0,00	0,00	0,00	0,00	0,00	0,00	0,00	975.632,00
<b>Totale</b>	<b>975.632,00</b>	<b>0,00</b>	<b>0,00</b>	<b>0,00</b>	<b>0,00</b>	<b>0,00</b>	<b>0,00</b>	<b>0,00</b>	<b>0,00</b>	<b>0,00</b>	<b>975.632,00</b>

CONTO DI BILANCIO - 2014  
RIPILOGO GENERALE DELLE SPESE - Competenza

IMPEGNI PER SPESE IN CONTO CAPITALE

INTERVENTI PER INVESTIMENTI FUNZIONI E SERVIZI	Acquisizione di beni immobili	Espropri e servizi onerosi	Acquisto di beni specifici per realizzazioni in	Utilizzo di beni di terzi per realizzazioni in economia	Acquisizione beni mobili, macchine e attrezzature	Incarichi professionali esterni	Trasferimenti di capitale	Partecipazioni azionarie	Conferimenti di capitale	Concessioni di crediti e anticipazioni	Totale
Funzioni nel campo dei trasporti											
Trasporti pubblici locali	0,00	0,00	0,00	0,00	0,00	0,00	513.491,28	0,00	0,00	0,00	513.491,28
<i>Totale</i>	0,00	0,00	0,00	0,00	0,00	0,00	513.491,28	0,00	0,00	0,00	513.491,28
Funzioni riguardanti la gestione del territorio											
Viabilità	818.123,03	0,00	0,00	0,00	0,00	0,00	0,00	0,00	0,00	0,00	818.123,03
<i>Totale</i>	818.123,03	0,00	0,00	0,00	0,00	0,00	0,00	0,00	0,00	0,00	818.123,03
Funzioni nel campo della tutela ambientale											
Organizzazione dello smaltimento dei rifiuti a livello provinciale	0,00	0,00	0,00	0,00	0,00	0,00	302.500,00	0,00	0,00	0,00	302.500,00
<i>Totale</i>	0,00	0,00	0,00	0,00	0,00	0,00	302.500,00	0,00	0,00	0,00	302.500,00
<b>TOTALI</b>	1.793.755,03	0,00	0,00	0,00	0,00	0,00	815.991,28	0,00	0,00	0,00	2.609.746,31

SPESE PER RIMBORSO DI PRESTITI

INTERVENTI PER RIMBORSO DI PRESTITI FUNZIONI E SERVIZI	Rimborso per anticipazioni di cassa	Rimborso di finanziamenti a breve termine	Rimborso di quota capitale di mutui e prestiti	Rimborso di prestiti obbligazionari	Rimborso di quota capitale di debiti pluriennali	Totale
Funzioni generali di amministrazione, di gestione e di controllo						
Gestione economica, finanziaria, programmazione, provveditorato e controllo di gestione	0,00	0,00	6.324.148,81	0,00	0,00	6.324.148,81
<i>Totale</i>	0,00	0,00	6.324.148,81	0,00	0,00	6.324.148,81
<b>TOTALI</b>	0,00	0,00	6.324.148,81	0,00	0,00	6.324.148,81

FUNZIONI DELEGATE DALLA REGIONE - ANNO 2014

Quadro analitico per funzioni, servizi ed interventi, delle spese per funzioni delegate dalla regione da predisporre secondo le norme regionali  
(Art. 165, comma 12, decreto legislativo 18 agosto 2000, n. 267)

Descrizione	Residui conservati e stanziamenti definitivi di bilancio	n° di rif. allo svolgimento	Conto del Tesoriere		Determin. Dei residui		Impegni		Minori residui o economie (E=A-D) (*)
			Pagamenti	Residui da riportare	Residui (B)	Residui (C)	Residui (D=B+C)	Residui (E=A-D) (*)	
RS	Residui (A)				Residui (C)	Residui (D=B+C)			
CP	Competenza (F)		Competenza (G)	Competenza (H)	Competenza (H)	Competenza (I=G+H) (**)			
T	Totale (M)		Totale (N)	Residui al 31/12 (O=C+H)	Impegni al 31/12 (P=D+I)				(L=F-I)
<b>Titolo 1</b>									
Spese correnti									
Funzioni generali di amministrazione, di gestione e di controllo									
Servizio 01									
Organi istituzionali, partecipazione e decentramento									
1010103									
RS	57.167,80	1	16.308,50	40.859,30	57.167,80	0,00	0,00	0,00	0,00
CP	0,00		0,00	0,00	0,00	0,00	0,00	0,00	0,00
T	57.167,80		16.308,50	40.859,30	57.167,80	(0,00)			
TOTALE SERVIZIO									
RS	57.167,80		16.308,50	40.859,30	57.167,80	0,00	0,00	0,00	0,00
CP	0,00		0,00	0,00	0,00	0,00	0,00	0,00	0,00
T	57.167,80		16.308,50	40.859,30	57.167,80	(0,00)			
Servizio 02									
Segreteria generale, personale e organizzazione									
1010203									
RS	0,00	2	0,00	0,00	0,00	0,00	0,00	0,00	0,00
CP	850,00		115,50	734,50	850,00	(0,00)			0,00
T	850,00		115,50	734,50	850,00	(0,00)			
1010205									
RS	14.576,00	3	0,00	0,00	0,00	0,00	0,00	0,00	14.576,00
CP	0,00		0,00	0,00	0,00	0,00	0,00	0,00	0,00
T	14.576,00		0,00	0,00	0,00	0,00	0,00	0,00	14.576,00
Trasferimenti									
RS	14.576,00		0,00	0,00	0,00	0,00	0,00	0,00	14.576,00
CP	0,00		0,00	0,00	0,00	0,00	0,00	0,00	0,00
T	14.576,00		0,00	0,00	0,00	0,00	0,00	0,00	14.576,00

(\*) Motivi del verificarsi dei minori residui passivi: Insussistenti (INS); Prescritti (PRE).

(\*\*) Indicare la parte degli impegni che si riferisce a mere regolazioni contabili di spese correlate alle entrate (COR).

FUNZIONI DELEGATE DALLA REGIONE - ANNO 2014

Quadro analitico per funzioni, servizi ed interventi, delle spese per funzioni delegate dalla regione da predisporre secondo le norme regionali  
(Art. 165, comma 12, decreto legislativo 18 agosto 2000, n. 267)

Descrizione	Residui conservati e stanziamenti definitivi di bilancio	Residui (A)	Competenza (F)	Totale (M)	n° di rif. allo svolgimento	Conto del Tesoriere		Residui da riportare	Residui (C)	Competenza (H)	Residui al 31/12 (O=C+H)	Impegni (D=B+C)	Competenza (I=G+H) (**)	Impegni al 31/12 (P=D+I)	Minori residui o economie (E=A-D) (*)
						Pagamenti	Residui (B)								
TOTALE SERVIZIO	RS	14.576,00				0,00					0,00	0,00			14.576,00 INS
	CP	850,00				115,50		734,50			734,50	850,00			0,00
	T	15.426,00				115,50		734,50			734,50	850,00			0,00
Servizio 05 Gestione beni demaniali e patrimoniali															
1010502 Acquisto di beni di consumo e/o materie prime	RS	0,00			4	0,00					0,00	0,00			0,00 INS
	CP	0,00				0,00		0,00			0,00	0,00			0,00
	T	0,00				0,00		0,00			0,00	0,00			(0,00)
1010503 Prestazioni di servizi	RS	0,00			5	0,00					0,00	0,00			0,00 INS
	CP	0,00				0,00		0,00			0,00	0,00			0,00
	T	0,00				0,00		0,00			0,00	0,00			(0,00)
TOTALE SERVIZIO	RS	0,00				0,00					0,00	0,00			0,00 INS
	CP	0,00				0,00		0,00			0,00	0,00			0,00
	T	0,00				0,00		0,00			0,00	0,00			(0,00)
Servizio 06 Ufficio tecnico															
1010605 Trasferimenti	RS	30.225,39			6	14.875,14					15.350,25	30.225,39			0,00 INS
	CP	0,00				0,00		0,00			0,00	0,00			0,00
	T	30.225,39				14.875,14		0,00			15.350,25	30.225,39			(0,00)

(\*) Motivi dei verificarsi dei minori residui passivi: Insussistenti (INS); Prescritti (PRE).

(\*\*) Indicare la parte degli impegni che si riferisce a mere regolazioni contabili di spese correlate alle entrate (COR).

FUNZIONI DELEGATE DALLA REGIONE - ANNO 2014

Quadro analitico per funzioni, servizi ed interventi, delle spese per funzioni delegate dalla regione da predisporre secondo le norme regionali  
(Art. 165, comma 12, decreto legislativo 18 agosto 2000, n. 267)

Descrizione	Residui conservati e stanziamenti definitivi di bilancio			n° di rif. allo svolgimento		Conto del Tesoriere		Determ. Dei residui		Impegni		Minori residui o economie							
	RS	CP	T	Residui (A)	Competenza (F)	Totale (M)	Pagamenti	Residui (B)	Competenza (G)	Totale (N)	Residui da riportare		Residui (C)	Competenza (H)	Residui (D=B+C)	Competenza (I=G+H) (**)	Impegni al 31/12 (P=D+I)	(E=A-D) (*)	(L=F-I)
TOTALE SERVIZIO	RS			30.225,39				14.875,14	0,00		15.350,25		30.225,39	0,00				0,00	0,00
	CP			0,00							0,00			0,00					
	T			30.225,39				14.875,14			15.350,25		30.225,39	(0,00)					
TOTALE FUNZIONE	RS			101.969,19				31.183,64			56.209,55		87.393,19					14.576,00	0,00
	CP			850,00				115,50			734,50		850,00	(0,00)					
	T			102.819,19				31.299,14			56.944,05		88.243,19						
Funzione 02	Funzioni di istruzione pubblica																		
Funzione 01	Istituti di istruzione secondaria																		
1020103	RS			0,00		7		0,00			0,00		0,00					0,00	0,00
	CP			0,00				0,00			0,00		0,00						
	T			0,00				0,00			0,00		0,00						
TOTALE SERVIZIO	RS			0,00				0,00			0,00		0,00					0,00	0,00
	CP			0,00				0,00			0,00		0,00						
	T			0,00				0,00			0,00		0,00						
TOTALE SERVIZIO	RS			0,00				0,00			0,00		0,00					0,00	0,00
	CP			0,00				0,00			0,00		0,00						
	T			0,00				0,00			0,00		0,00						
Servizio 03	Formazione professionale ed altri servizi inerenti l'istruzione																		

(\*) Motivi del verificarsi dei minori residui passivi: Insussistenti (INS); Prescritti (PRE).

(\*\*) Indicare la parte degli impegni che si riferisce a mere regolazioni contabili di spese correlate alle entrate (COR).

FUNZIONI DELEGATE DALLA REGIONE - ANNO 2014

Quadro analitico per funzioni, servizi ed interventi, delle spese per funzioni delegate dalla regione da predisporre secondo le norme regionali (Art. 165, comma 12, decreto legislativo 18 agosto 2000, n. 267)

Descrizione	Residui conservati e stanziamenti definitivi di bilancio	Residui (A) Competenza (F) Totale (M)	n° di rif. allo svolgimento	Conto del Tesoriere		Determin. Dei residui		Impegni Residui (D=B+C) Competenza (I=G+H) (**) Impegni al 31/12 (P=D+I)	Minori residui o economie (E=A-D) (*)  (L=F-I)
				Pagamenti	Residui (B) Competenza (G) Totale (N)	Residui da riportare	Residui (C) Competenza (H) Residui al 31/12 (O=C+H)		
1020303 Prestazioni di servizi	RS	332.150,88	8	154.225,48	172.304,06	326.529,54	5.621,34 INS		
	CP	140.910,00		287,43	64.232,12	64.519,55	76.390,45		
	T	473.060,88		154.512,91	236.536,18	391.049,09			
TOTALE SERVIZIO	RS	332.150,88		154.225,48	172.304,06	326.529,54	5.621,34 INS		
	CP	140.910,00		287,43	64.232,12	64.519,55	76.390,45		
	T	473.060,88		154.512,91	236.536,18	391.049,09			
Funzioni relative alla cultura ed ai beni culturali									
Funzione 03									
Servizio 02									
Valorizzazione di beni di interesse storico, artistico e altre attività culturali:									
Personale	RS	2.853,75	9	9,26	2.844,49	2.853,75	0,00 INS		
	CP	86.465,00		80.759,59	5.705,41	86.465,00	0,00		
	T	89.318,75		80.768,85	8.549,90	89.318,75			
1030202 Acquisto di beni di consumo e/o materie prime	RS	0,00	10	0,00	0,00	0,00	0,00 INS		
	CP	0,00		0,00	0,00	0,00	0,00		
	T	0,00		0,00	0,00	0,00			

(\*) Motivi del verificarsi dei minori residui passivi: Insussistenti (INS); Prescritti (PRE).

(\*\*) Indicare la parte degli impegni che si riferisce a mere regolazioni contabili di spese correlate alle entrate (COR).

FUNZIONI DELEGATE DALLA REGIONE - ANNO 2014

Quadro analitico per funzioni, servizi ed interventi, delle spese per funzioni delegate dalla regione da predisporre secondo le norme regionali (Art. 165, comma 12, decreto legislativo 18 agosto 2000, n. 267)

Descrizione	Residui conservati e stanziamenti definitivi di bilancio	n° di rif. allo svolgimento	Conto del Tesoriere		Determin. Dei residui		Impegni		Minori residui o economie
			Pagamenti	Residui da riportare	Residui (C)	Residui (D=B+C)	Residui (E=A-D) (*)		
RS	Residui (A)		Residui (B)	Residui (C)	Residui al 31/12 (O=C+H)	Residui (D=B+C)	Residui (E=A-D) (*)		
CP	Competenza (F)		Competenza (G)	Competenza (H)		Competenza (I=G+H) (**)			
T	Totale (M)		Totale (N)	Residui al 31/12 (O=C+H)		Impegni al 31/12 (P=D+I)	(L=F-I)		
1030203	664.649,67	11	85.326,24	187.519,83	272.846,07	391.803,60	INS		
Prestazioni di servizi	71.261,29		13.322,68	57.922,49	71.245,17	16,12			
					(0,00)				
1030205	735.910,96		98.648,92	245.442,32	344.091,24	20.253,01	INS		
Trasferimenti	37.843,90	12	13.151,88	4.439,01	17.590,89	0,00			
	255.000,00		0,00	255.000,00	255.000,00	(0,00)			
	292.843,90		13.151,88	259.439,01	272.590,89				
1030207	11,85	13	11,85	0,00	11,85	0,00	INS		
Imposte e tasse	5.815,00		5.815,00	0,00	5.815,00	0,00			
	5.826,85		5.826,85	0,00	5.826,85				
TOTALE SERVIZIO	705.359,17		98.499,23	194.803,33	293.302,56	412.056,61	INS		
	418.541,29		99.897,27	318.627,90	418.525,17	16,12			
	1.123.900,46		198.396,50	513.431,23	711.827,73				
TOTALE FUNZIONE	705.359,17		98.499,23	194.803,33	293.302,56	412.056,61	INS		
	418.541,29		99.897,27	318.627,90	418.525,17	16,12			
	1.123.900,46		198.396,50	513.431,23	711.827,73				
Funzione 04	Funzioni nel settore turistico, sportivo e ricreativo								
Servizio 01	Turismo								

(\*) Motivi del verificarsi dei minori residui passivi: Insussistenti (INS); Prescritti (PRE).

(\*\*) Indicare la parte degli impegni che si riferisce a mere regolazioni contabili di spese correlate alle entrate (COR).



FUNZIONI DELEGATE DALLA REGIONE - ANNO 2014

Quadro analitico per funzioni, servizi ed interventi, delle spese per funzioni delegate dalla regione da predisporre secondo le norme regionali (Art. 165, comma 12, decreto legislativo 18 agosto 2000, n. 267)

Descrizione	RS CP T	Residui conservati e stanziamenti definitivi di bilancio Residui (A) Competenza (F) Totale (M)	n° di rif. allo svolgimento	Conto del Tesoriere			Impegni Residui (D=B+C) Competenza (I=G+H) (**) Impegni al 31/12 (P=D+I)	Minori residui o economie (E=A-D) (*)  (L=F-I)
				Pagamenti		Residui da riportare		
				Residui (B) Competenza (G) Totale (N)	Residui (C) Competenza (H) Residui al 31/12 (O=C+H)			
Personale	RS	3.076,28	14	44,04	3.032,24	3.076,28	0,00 INS	
	CP	283.905,00		267.116,28	16.788,72	283.905,00	0,00	
	T	286.981,28		267.160,32	19.820,96	286.981,28		
Acquisto di beni di consumo e/o materie prime	RS	554,55	15	554,55	0,00	554,55	0,00 INS	
	CP	0,00		0,00	0,00	0,00	0,00	
	T	554,55		554,55	0,00	554,55		
Prestazioni di servizi	RS	25.299,53	16	4.382,01	1.556,05	5.938,06	19.361,47 INS	
	CP	16.775,82		14.779,67	1.165,68	15.945,35	830,47	
	T	42.075,35		19.161,68	2.721,73	21.883,41		
Utilizzo di beni di terzi	RS	1.034,55	17	0,00	400,00	400,00	634,55 INS	
	CP	0,00		0,00	0,00	0,00	0,00	
	T	1.034,55		0,00	400,00	400,00		
Trasferimenti	RS	3.150,00	18	3.150,00	0,00	3.150,00	0,00 INS	
	CP	15.950,00		15.511,42	300,00	15.811,42	138,58	
	T	19.100,00		18.661,42	300,00	18.961,42		

(\*) Motivi del verificarsi dei minori residui passivi: Insussistenti (INS); Prescritti (PRE).

(\*\*) Indicare la parte degli impegni che si riferisce a mere regolazioni contabili di spese correlate alle entrate (COR).

FUNZIONI DELEGATE DALLA REGIONE - ANNO 2014

Quadro analitico per funzioni, servizi ed interventi, delle spese per funzioni delegate dalla regione da predisporre secondo le norme regionali  
(Art. 165, comma 12, decreto legislativo 18 agosto 2000, n. 267)

Descrizione	RS	Residui conservati e stanziamenti definitivi di bilancio	Residui (A)	Conto del Tesoriere		Residui da riportare	Residui (C)	Residui (D=B+C)	Minori residui o economie (E=A-D) (*)
				Pagamenti	Residui (B)				
	CP	Competenza (F)	Totale (M)	Competenza (G)	Totale (N)	Residui al 31/12 (O=C+H)	Competenza (H)	Impegni al 31/12 (P=D+I)	(L=F-I)
1040107 Imposte e tasse	RS	94,82	19	94,80	0,00	0,00	0,00	94,80	0,02 INS
	CP	18.055,00	19	18.055,00	0,00	0,00	0,00	18.055,00	0,00
	T	18.149,82		18.149,80	0,00	0,00	0,00	18.149,80	
TOTALE SERVIZIO	RS	33.209,73		8.225,40	4.988,29	13.213,69		19.996,04 INS	
	CP	334.685,82		315.462,37	18.254,40	333.716,77		969,05	
	T	367.895,55		323.687,77	23.242,69	346.930,46			
Servizio 02 Sport e tempo libero									
1040202 Acquisto di beni di consumo e/o materie prime	RS	0,00	20	0,00	0,00	0,00	0,00	0,00	0,00 INS
	CP	0,00	20	0,00	0,00	0,00	0,00	0,00	0,00
	T	0,00		0,00	0,00	0,00	0,00	(0,00)	
1040203 Prestazioni di servizi	RS	0,00	21	0,00	0,00	0,00	0,00	0,00	0,00 INS
	CP	5.000,00	21	0,00	0,00	0,00	0,00	0,00	5.000,00
	T	5.000,00		0,00	0,00	0,00	0,00	(0,00)	
1040205 Trasferimenti	RS	0,00	22	0,00	0,00	0,00	0,00	0,00	0,00 INS
	CP	0,00	22	0,00	0,00	0,00	0,00	0,00	0,00
	T	0,00		0,00	0,00	0,00	0,00	(0,00)	

(\*) Motivi del verificarsi dei minori residui passivi: Insussistenti (INS); Prescritti (PRE).

(\*\*) Indicare la parte degli impegni che si riferisce a mere regolazioni contabili di spese correlate alle entrate (COR).

FUNZIONI DELEGATE DALLA REGIONE - ANNO 2014

Quadro analitico per funzioni, servizi ed interventi, delle spese per funzioni delegate dalla regione da predisporre secondo le norme regionali  
(Art. 165, comma 12, decreto legislativo 18 agosto 2000, n. 267)

Descrizione	RS	Residui conservati e stanziamenti definitivi di bilancio	Residui (A)	Competenza (F)	Totale (M)	n° di rif. allo svolgimento		Conto del Tesoriere		Determ. Dei residui		Impegni		Minori residui o economie (E=A-D) (*)
						Pagamenti	Residui (B)	Residui da riportare	Residui (C)	Residui (D=B+C)	Competenza (G)	Totale (N)	Residui al 31/12 (O=C+H)	
TOTALE SERVIZIO	RS	0,00						0,00	0,00	0,00	0,00	0,00	0,00	0,00 INS
	CP	5.000,00						0,00	0,00	0,00	0,00	0,00	0,00	5.000,00
	T	5.000,00						0,00	0,00	0,00	0,00	0,00	0,00	
TOTALE FUNZIONE	RS	33.209,73						8.225,40	4.988,29	13.213,69	19.996,04	19.996,04	19.996,04	INS
	CP	339.685,82						315.462,37	18.254,40	333.716,77	5.969,05	5.969,05	5.969,05	INS
	T	372.895,55						323.687,77	23.242,69	346.930,46				
Funzione 05	Funzioni nel campo dei trasporti													
Funzione 01	Trasporti pubblici locali													
Personale	RS	3.093,29	23	182,52	2.910,77	3.093,29	0,00	INS						
	CP	396.285,00		364.101,93	32.183,07	396.285,00	0,00							
	T	399.378,29		364.284,45	35.093,84	399.378,29	0,00							
Acquisto di beni di consumo e/o materie prime	RS	644,98	24	644,98	0,00	644,98	0,00	INS						
	CP	250,00		120,00	130,00	250,00	0,00							
	T	894,98		764,98	130,00	894,98	0,00							
1050103 Prestazioni di servizi	RS	3.328.292,32	25	3.061.288,74	267.003,54	3.328.292,28	0,04	INS						
	CP	6.228.524,39		4.018.056,02	2.209.400,66	6.227.456,68	1.067,71							
	T	9.556.816,71		7.079.344,76	2.476.404,20	9.555.748,96								

(\*) Motivi del verificarsi dei minori residui passivi: Insussistenti (INS), Prescritti (PRE).

(\*\*) Indicare la parte degli impegni che si riferisce a mere regolazioni contabili di spese correlate alle entrate (COR).

FUNZIONI DELEGATE DALLA REGIONE - ANNO 2014

Quadro analitico per funzioni, servizi ed interventi, delle spese per funzioni delegate dalla regione da predisporre secondo le norme regionali  
(Art. 165, comma 12, decreto legislativo 18 agosto 2000, n. 267)

Descrizione	RS	Residui conservati e stanziamenti definitivi di bilancio	Residui (A)	Competenza (F)	Totale (M)	n° di rif. allo svolgimento	Conto del Tesoriere		Determin. Dei residui		Impegni		Minori residui o economie (E=A-D) (*)
							Pagamenti	Residui da riportare	Residui (B)	Residui da riportare	Residui (D=B+C)	Competenza (I=G+H) (**)	
	CP						Competenza (G)	Totale (N)	Competenza (H)	Residui al 31/12 (O=C+H)			
1050104 Utilizzo di beni di terzi	RS		689,10			26	689,10			0,00		689,10	0,00 INS
	CP		1.330,00				975,60			354,40		1.330,00	0,00
	T		2.019,10				1.664,70			354,40		2.019,10	
1050105 Trasferimenti	RS		66.080,67			27	0,00			0,00		0,00	66.080,67 INS
	CP		10.000,00				9.150,00			832,71		9.982,71	17,29
	T		76.080,67				9.150,00			832,71		9.982,71	
1050107 Imposte e tasse	RS		0,00			28	0,00			0,00		0,00	0,00 INS
	CP		26.530,00				26.530,00			0,00		26.530,00	0,00
	T		26.530,00				26.530,00			0,00		26.530,00	
TOTALE SERVIZIO	RS		3.398.800,36				3.062.805,34			269.914,31		3.332.719,65	66.080,71 INS
	CP		6.662.919,39				4.418.933,55			2.242.900,84		6.661.834,39	1.085,00
	T		10.061.719,75				7.481.738,89			2.512.815,15		9.994.554,04	
TOTALE FUNZIONE	RS		3.398.800,36				3.062.805,34			269.914,31		3.332.719,65	66.080,71 INS
	CP		6.662.919,39				4.418.933,55			2.242.900,84		6.661.834,39	1.085,00
	T		10.061.719,75				7.481.738,89			2.512.815,15		9.994.554,04	
Funzione 06	Funzioni riguardanti la gestione del territorio												
Servizio 01	Viabilità												

(\*) Motivi del verificarsi dei minori residui passivi: Insussistenti (INS); Prescritti (PRE).

(\*\*) Indicare la parte degli impegni che si riferisce a mere regolazioni contabili di spese correlate alle entrate (COR).

FUNZIONI DELEGATE DALLA REGIONE - ANNO 2014

Quadro analitico per funzioni, servizi ed interventi, delle spese per funzioni delegate dalla regione da predisporre secondo le norme regionali  
(Art. 165, comma 12, decreto legislativo 18 agosto 2000, n. 267)

Descrizione	RS	Residui conservati e stanziamenti definitivi di bilancio	Residui (A)	Competenza (F)	Totale (M)	n° di rif. allo svolgimento	Conto del Tesoriere		Residui da riportare	Residui (C)	Competenza (H)	Residui al 31/12 (O=C+H)	Impegni (D=B+C)	Residui (D=B+C)	Competenza (I=G+H) (**)	Impegni al 31/12 (P=D+I)	Minori residui o economie (E=A-D) (*)
							Pagamenti	Residui (B)									
Personale	RS		0,00			29		0,00			0,00	0,00	0,00				0,00 INS
	CP		0,00					0,00			0,00	0,00					0,00
	T		0,00					0,00			0,00	0,00					(0,00)
Trasferimenti	RS		0,00			30		0,00			0,00	0,00					0,00 INS
	CP		0,00					0,00			0,00	0,00					0,00
	T		0,00					0,00			0,00	0,00					(0,00)
Imposte e tasse	RS		0,00			31		0,00			0,00	0,00					0,00 INS
	CP		0,00					0,00			0,00	0,00					0,00
	T		0,00					0,00			0,00	0,00					(0,00)
TOTALE SERVIZIO	RS		0,00					0,00			0,00	0,00					0,00 INS
	CP		0,00					0,00			0,00	0,00					0,00
	T		0,00					0,00			0,00	0,00					(0,00)
Servizio 02		Urbanistica e programmazione territoriale															
Personale	RS		0,00			32		0,00			0,00	0,00					0,00 INS
	CP		0,00					0,00			0,00	0,00					0,00
	T		0,00					0,00			0,00	0,00					(0,00)

(\*) Motivi dei verificarsi dei minori residui passivi: Insussistenti (INS); Prescritti (PRE).

(\*\*) Indicare la parte degli impegni che si riferisce a mere regolazioni contabili di spese correlate alle entrate (COR).

FUNZIONI DELEGATE DALLA REGIONE - ANNO 2014

Quadro analitico per funzioni, servizi ed interventi, delle spese per funzioni delegate dalla regione da predisporre secondo le norme regionali (Art. 165, comma 12, decreto legislativo 18 agosto 2000, n. 267)

Descrizione	RS CP	Residui conservati e stanziamenti definitivi di bilancio Residui (A) Competenza (F) Totale (M)	n° di rif. allo svolgimento	Conto del Tesoriere		Determ. Dei residui	Impegni	Minori residui o economie
				Pagamenti	Residui da riportare			
				Residui (B) Competenza (G) Totale (N)	Residui (C) Competenza (H) Residui al 31/12 (O=C+H)	Residui (D=B+C) Competenza (I=G+H) (**) Impegni al 31/12 (P=D+I)	(E=A-D) (*)  (L=F-I)	
1060203	RS CP	3.371,28 0,00	33	0,00 0,00	0,00 0,00	3.371,28 0,00	3.371,28 0,00	0,00 0,00
Prestazioni di servizi	T	3.371,28		0,00	0,00	3.371,28	3.371,28	0,00
TOTALE SERVIZIO	RS CP	3.371,28 0,00		0,00 0,00	0,00 0,00	3.371,28 0,00	3.371,28 0,00	0,00 0,00
TOTALE FUNZIONE	T	3.371,28		0,00	0,00	3.371,28	3.371,28	0,00
Funzione 07	Funzioni nel campo della tutela ambientale							
Funzione 01	Difesa del suolo							
1070101	RS CP	12.629,06 527.300,00	34	73,61 491.699,62	12.555,45 35.600,38	12.629,06 527.300,00	0,00 0,00	0,00 0,00
Personale	T	539.929,06		491.773,23	48.155,83	539.929,06	0,00	0,00
1070103	RS CP	732,92 6.345,00	35	732,92 4.403,56	0,00 0,00	732,92 4.403,56	0,00 0,00	0,00 1.941,44
Prestazioni di servizi	T	7.077,92		5.136,48	0,00	5.136,48	0,00	0,00

(\*) Motivi del verificarsi dei minori residui passivi: Insussistenti (INS); Prescritti (PRE).

(\*\*) Indicare la parte degli Impegni che si riferisce a mere regolazioni contabili di spese correlate alle entrate (COR).

FUNZIONI DELEGATE DALLA REGIONE - ANNO 2014

Quadro analitico per funzioni, servizi ed interventi, delle spese per funzioni delegate dalla regione da predisporre secondo le norme regionali (Art. 165, comma 12, decreto legislativo 18 agosto 2000, n. 267)

Descrizione	RS	Residui conservati e stanziamenti definitivi di bilancio	Residui (A)	Competenza (F)	Totale (M)	n° di rif. allo svolgimento		Conto del Tesoriere		Determ. Dei residui		Impegni		Minori residui o economie (E=A-D) (*)
						Pagamenti	Residui (B)	Residui da riportare	Residui (C)	Residui (D=B+C)	Competenza (G)	Totale (N)	Residui al 31/12 (O=C+H)	
TOTALE SERVIZIO	RS	13.361,98						806,53		12.555,45		13.361,98		0,00 INS
	CP	533.645,00						496.103,18		35.600,38		531.703,56		1.941,44
	T	547.006,98						496.909,71		48.155,83		545.065,54		
Servizi di tutela e valorizzazione ambientale														
1070202 Acquisto di beni di consumo e/o materie prime	RS	0,00	36					0,00		0,00		0,00		0,00 INS
	CP	0,00						0,00		0,00		0,00		0,00
	T	0,00						0,00		0,00		0,00		(0,00)
1070203 Prestazioni di servizi	RS	33.427,85	37					1.351,85		32.076,00		33.427,85		0,00 INS
	CP	2.100,00						1.008,89		1.091,10		2.099,99		0,01
	T	35.527,85						2.360,74		33.167,10		35.527,84		(0,00)
1070205 Trasferimenti	RS	35.308,81	38					82,92		35.225,89		35.308,81		0,00 INS
	CP	0,00						0,00		0,00		0,00		0,00
	T	35.308,81						82,92		35.225,89		35.308,81		(0,00)
TOTALE SERVIZIO	RS	68.736,66						1.434,77		67.301,89		68.736,66		0,00 INS
	CP	2.100,00						1.008,89		1.091,10		2.099,99		0,01
	T	70.836,66						2.443,66		68.392,99		70.836,65		
Servizio 04 Rilevamento, disciplina e controllo degli scarichi delle acque e delle emissioni atmosferiche e sonore														

(\*) Motivi del verificarsi dei minori residui passivi: Insussistenti (INS); Prescritti (PRE).

(\*\*) Indicare la parte degli impegni che si riferisce a mere regolazioni contabili di spese correlate alle entrate (COR).

FUNZIONI DELEGATE DALLA REGIONE - ANNO 2014

Quadro analitico per funzioni, servizi ed interventi, delle spese per funzioni delegate dalla regione da predisporre secondo le norme regionali  
(Art. 165, comma 12, decreto legislativo 18 agosto 2000, n. 267)

Descrizione	Residui conservati e stanziamenti definitivi di bilancio	Residui (A) Competenza (F) Totale (M)	n° di rif. allo svolgimento		Conto del Tesoriere		Determ. Dei residui		Impegni		Minori residui o economie  (E=A-D) (*)  (L=F-I)
			Pagamenti	Residui (B) Competenza (G) Totale (N)	Residui da riportare	Residui (C) Competenza (H) Residui al 31/12 (O=C+H)	Residui (D=B+C) Competenza (I=G+H) (**) Impegni al 31/12 (P=D+I)				
								RS	CP	RS	
Acquisto di beni di consumo e/o materie prime	RS	0,00	39	0,00	0,00	0,00	0,00	0,00	0,00	0,00	0,00
	CP	0,00		0,00	0,00	0,00	0,00	0,00	0,00	0,00	0,00
	T	0,00		0,00	0,00	0,00	0,00	0,00	0,00	0,00	0,00
<b>TOTALE SERVIZIO</b>											
RS	0,00			0,00	0,00	0,00	0,00	0,00	0,00	0,00	0,00
CP	0,00			0,00	0,00	0,00	0,00	0,00	0,00	0,00	0,00
T	0,00			0,00	0,00	0,00	0,00	0,00	0,00	0,00	0,00
RS	0,00			0,00	0,00	0,00	0,00	0,00	0,00	0,00	0,00
CP	0,00			0,00	0,00	0,00	0,00	0,00	0,00	0,00	0,00
T	0,00			0,00	0,00	0,00	0,00	0,00	0,00	0,00	0,00
RS	956,50	40	12,47	944,03	956,50	0,00	0,00	0,00	0,00	0,00	0,00
CP	152.545,00		143.218,30	9.326,70	152.545,00	(0,00)					0,00
T	153.501,50		143.230,77	10.270,73	153.501,50						0,00
RS	3.598,39	41	3.598,39	0,00	3.598,39	0,00	0,00	0,00	0,00	0,00	0,00
CP	4.000,00		3.412,98	539,56	3.952,54	(0,00)					47,46
T	7.598,39		7.011,37	539,56	7.550,93						0,00
RS	45.368,87	42	32.904,29	12.464,58	45.368,87	0,00	0,00	0,00	0,00	0,00	0,00
CP	25.068,66		19.049,72	4.875,60	23.925,32	(0,00)					1.143,34
T	70.437,53		51.954,01	17.340,18	69.294,19						0,00

(\*) Motivi del verificarsi dei minori residui passivi: Insussistenti (INS); Prescritti (PRE).

(\*\*) Indicare la parte degli impegni che si riferisce a mere regolazioni contabili di spese correlate alle entrate (COR).



FUNZIONI DELEGATE DALLA REGIONE - ANNO 2014

Quadro analitico per funzioni, servizi ed interventi, delle spese per funzioni delegate dalla regione da predisporre secondo le norme regionali  
(Art. 165, comma 12, decreto legislativo 18 agosto 2000, n. 267)

Descrizione	RS	Residui conservati e stanziamenti definitivi di bilancio	n° di rif. allo svolgimento	Conto del Tesoriere		Determin. Dei residui		Impegni		Minori residui o economie (E=A-D) (*)
				Pagamenti	Residui da riportare	Residui (C)	Residui (D=B+C)	Residui (B)	Residui (O=C+H)	
1070504 Utilizzo di beni di terzi	RS	0,00	43	0,00	0,00	0,00	0,00	0,00	0,00	0,00
	CP	0,00		0,00	0,00	0,00	0,00	0,00	0,00	0,00
	T	0,00		0,00	0,00	0,00	0,00	0,00	0,00	0,00
1070505 Trasferimenti	RS	144.157,77	44	123.879,18	20.277,63	144.156,81	144.156,81	0,96	0,96	0,96
	CP	487.457,92		1.475,45	485.982,47	487.457,92	487.457,92	0,00	0,00	0,00
	T	631.615,69		125.354,63	506.260,10	631.614,73	631.614,73	0,00	0,00	0,00
1070507 Imposte e tasse	RS	0,00	45	0,00	0,00	0,00	0,00	0,00	0,00	0,00
	CP	10.245,00		10.242,09	0,00	10.242,09	10.242,09	2,91	2,91	2,91
	T	10.245,00		10.242,09	0,00	10.242,09	10.242,09	0,00	0,00	0,00
TOTALE SERVIZIO	RS	194.081,53		160.394,33	33.686,24	194.080,57	194.080,57	0,96	0,96	0,96
	CP	679.316,58		177.398,54	500.724,33	678.122,87	678.122,87	1.193,71	1.193,71	1.193,71
	T	873.398,11		337.792,87	534.410,57	872.203,44	872.203,44			
Servizio 06 Parchi naturali, protezione naturalistica e forestazione										
1070603 Prestazioni di servizi	RS	0,00	46	0,00	0,00	0,00	0,00	0,00	0,00	0,00
	CP	0,00		0,00	0,00	0,00	0,00	0,00	0,00	0,00
	T	0,00		0,00	0,00	0,00	0,00	0,00	0,00	0,00

(\*) Motivi del verificarsi dei minori residui passivi: Insussistenti (INS); Prescritti (PRE).

(\*\*) Indicare la parte degli impegni che si riferisce a mere regolazioni contabili di spese correlate alle entrate (COR).

FUNZIONI DELEGATE DALLA REGIONE - ANNO 2014

Quadro analitico per funzioni, servizi ed interventi, delle spese per funzioni delegate dalla regione da predisporre secondo le norme regionali  
(Art. 165, comma 12, decreto legislativo 18 agosto 2000, n. 267)

Descrizione	RS	Residui conservati e stanziamenti definitivi di bilancio	Residui (A)	Competenza (F)	Totale (M)	n° di rif. allo svolgimento	Conto del Tesoriere		Determin. Dei residui		Impegni	Minori residui o economie	
							Pagamenti	Residui da riportare	Residui (B)	Residui (C)			Competenza (G)
1070605 Trasferimenti	RS	0,00				47		0,00		0,00	0,00	0,00	INS
	CP	0,00						0,00		0,00	0,00	0,00	INS
	T	0,00						0,00		0,00	(0,00)		
TOTALE SERVIZIO	RS	0,00						0,00		0,00	0,00	0,00	INS
	CP	0,00						0,00		0,00	0,00	0,00	INS
	T	0,00						0,00		0,00	(0,00)		
Servizio 07 Tutela e valorizzazione risorse idriche e energetiche													
1070702 Acquisto di beni di consumo e/o materie prime	RS	0,00				48		0,00		0,00	0,00	0,00	INS
	CP	0,00						0,00		0,00	0,00	0,00	INS
	T	0,00						0,00		0,00	(0,00)		
1070703 Prestazioni di servizi	RS	1.500,00				49		1.500,00		0,00	1.500,00	0,00	INS
	CP	1.500,00						94,95		1.405,05	1.500,00	0,00	INS
	T	3.000,00						1.594,95		1.405,05	3.000,00	0,00	INS
TOTALE SERVIZIO	RS	1.500,00						1.500,00		0,00	1.500,00	0,00	INS
	CP	1.500,00						94,95		1.405,05	1.500,00	0,00	INS
	T	3.000,00						1.594,95		1.405,05	3.000,00	0,00	INS
Servizio 08	T	3.000,00						1.594,95		1.405,05	3.000,00	0,00	INS
Servizi di protezione civile													

(\*) Motivi dei verificarsi dei minori residui passivi: Insussistenti (INS); Prescritti (PRE).

(\*\*) Indicare la parte degli impegni che si riferisce a mere regolazioni contabili di spese correlate alle entrate (COR).

FUNZIONI DELEGATE DALLA REGIONE - ANNO 2014

Quadro analitico per funzioni, servizi ed interventi, delle spese per funzioni delegate dalla regione da predisporre secondo le norme regionali (Art. 165, comma 12, decreto legislativo 18 agosto 2000, n. 267)

Descrizione	RS	Residui conservati e stanziamenti definitivi di bilancio	Residui (A)	Conto del Tesoriere		Residui da riportare	Residui (C)	Residui (D=B+C)	Minori residui o economie (E=A-D) (*)
				Pagamenti	Residui (B)				
	CP	Competenza (F)	Competenza (G)	Competenza (H)	Residui al 31/12 (O=C+H)	Competenza (I=G+H) (**)	Impegni al 31/12 (P=D+I)		
	T	Totale (M)	Totale (N)					(L=F-I)	
Personale	RS	5.613,43	1.475,79	4.137,64	5.613,43	0,00	0,00	0,00	
	CP	96.250,00	89.517,68	6.732,32	96.250,00	0,00	0,00	0,00	
	T	101.863,43	90.993,47	10.869,96	101.863,43	0,00	0,00	0,00	
Acquisto di beni di consumo e/o materie prime	RS	25.741,94	710,30	25.031,64	25.741,94	0,00	0,00	0,00	
	CP	4.000,00	2.965,46	1.034,54	4.000,00	0,00	0,00	0,00	
	T	29.741,94	3.675,76	26.066,18	29.741,94	0,00	0,00	0,00	
Prestazioni di servizi	RS	24.245,12	7.469,46	6.000,00	13.469,46	10.775,66	0,00	0,00	
	CP	21.336,99	17.954,05	2.920,57	20.874,62	462,37	0,00	0,00	
	T	45.582,11	25.423,51	8.920,57	34.344,08	10.775,66	0,00	0,00	
Trasferimenti	RS	46.077,49	5.408,03	38.479,46	43.887,49	2.190,00	0,00	0,00	
	CP	0,00	0,00	0,00	0,00	0,00	0,00	0,00	
	T	46.077,49	5.408,03	38.479,46	43.887,49	2.190,00	0,00	0,00	
Imposte e tasse	RS	534,16	0,00	534,16	534,16	0,00	0,00	0,00	
	CP	6.355,00	5.855,00	500,00	6.355,00	0,00	0,00	0,00	
	T	6.889,16	5.855,00	1.034,16	6.889,16	0,00	0,00	0,00	

(\*) Motivi dei verificarsi dei minori residui passivi: Insussistenti (INS); Prescritti (PRE).

(\*\*) Indicare la parte degli impegni che si riferisce a mere regolazioni contabili di spese correlate alle entrate (COR).

FUNZIONI DELEGATE DALLA REGIONE - ANNO 2014

Quadro analitico per funzioni, servizi ed interventi, delle spese per funzioni delegate dalla regione da predisporre secondo le norme regionali  
(Art. 165, comma 12, decreto legislativo 18 agosto 2000, n. 267)

Descrizione	RS CP T	Residui conservati e stanziamenti definitivi di bilancio Residui (A) Competenza (F) Totale (M)	n° di rif. allo svolgimento	Conto del Tesoriere		Determin. Dei residui Residui da riportare	Impegni Residui (D=B+C) Competenza (I=G+H) (**) Impegni al 31/12 (P=D+I)	Minori residui o economie (E=A-D) (*)  (L=F-I)
				Pagamenti	Residui (B) Competenza (G) Totale (N)			
				RS CP T	RS CP T	RS CP T	RS CP T	RS CP T
TOTALE SERVIZIO	RS CP T	102.212,14 127.941,99 230.154,13		15.063,58 116.292,19 131.355,77	74.182,90 11.187,43 85.370,33	89.246,48 127.479,62 (0,00)	12.966,62 462,37 INS	
TOTALE FUNZIONE	RS CP T	379.892,31 1.344.503,57 1.724.395,88		179.199,21 790.897,75 970.096,96	187.726,48 550.008,29 737.734,77	366.925,69 1.340.906,04 (0,00)	12.966,62 3.597,53 INS	
Funzione 08	Funzioni nel settore sociale							
Funzione 02	Assistenza infanzia, handicappati e altri servizi sociali							
Personale	RS CP T	2.449,77 272.187,00 274.636,77	55	989,66 256.791,28 257.780,94	1.460,11 15.395,72 16.855,83	2.449,77 272.187,00 (0,00)	0,00 0,00 INS	
1080202	RS CP T	290,53 0,00 290,53	56	285,48 0,00 285,48	0,00 0,00 0,00	285,48 0,00 (0,00)	5,05 0,00 INS	
Acquisto di beni di consumo e/o materie prime	RS CP T	636.534,81 87.023,00 723.557,81	57	456.519,87 43.417,16 499.937,03	170.860,47 43.605,84 214.466,31	627.380,34 87.023,00 (0,00)	9.154,47 0,00 INS	
1080203	RS CP T	636.534,81 87.023,00 723.557,81	57	456.519,87 43.417,16 499.937,03	170.860,47 43.605,84 214.466,31	627.380,34 87.023,00 (0,00)	9.154,47 0,00 INS	
Prestazioni di servizi	RS CP T	636.534,81 87.023,00 723.557,81	57	456.519,87 43.417,16 499.937,03	170.860,47 43.605,84 214.466,31	627.380,34 87.023,00 (0,00)	9.154,47 0,00 INS	

(\*) Motivi dei verificarsi dei minori residui passivi: Insussistenti (INS); Prescritti (PRE).

(\*\*) Indicare la parte degli impegni che si riferisce a mere regolazioni contabili di spese correlate alle entrate (COR).

FUNZIONI DELEGATE DALLA REGIONE - ANNO 2014

Quadro analitico per funzioni, servizi ed interventi, delle spese per funzioni delegate dalla regione da predisporre secondo le norme regionali  
(Art. 165, comma 12, decreto legislativo 18 agosto 2000, n. 267)

Descrizione	Residui conservati e stanziamenti definitivi di bilancio	Residui (A) Competenza (F) Totale (M)	n° di rif. allo svolgimento	Conto del Tesoriere		Determ. Dei residui		Impegni		Minori residui o economie (E=A-D) (*)  (L=F-I)
				Pagamenti	Residui da riportare	Residui (B) Competenza (G) Totale (N)	Residui (C) Competenza (H) Residui al 31/12 (O=C+H)	Residui (D=B+C) Competenza (I=G+H) (**) Impegni al 31/12 (P=D+I)		
1080205 Trasferimenti	RS	622.934,72	58	269.174,19	353.760,53	622.934,72	0,00	0,00	0,00	0,00
	CP	50.000,00		0,00	0,00	0,00	0,00	0,00	0,00	50.000,00
	T	672.934,72		269.174,19	353.760,53	622.934,72	(0,00)	(0,00)	(0,00)	
1080207 Imposte e tasse	RS	0,00	59	0,00	0,00	0,00	0,00	0,00	0,00	0,00
	CP	18.375,00		18.375,00	0,00	18.375,00	0,00	18.375,00	(0,00)	0,00
	T	18.375,00		18.375,00	0,00	18.375,00	0,00	18.375,00	(0,00)	
TOTALE SERVIZIO	RS	1.262.209,83		726.969,20	526.081,11	1.253.050,31	1.253.050,31	1.253.050,31	9.159,52	9.159,52
	CP	427.585,00		318.583,44	59.001,56	377.585,00	377.585,00	377.585,00	50.000,00	50.000,00
	T	1.689.794,83		1.045.552,64	585.082,67	1.630.635,31	1.630.635,31	1.630.635,31	9.159,52	9.159,52
TOTALE FUNZIONE	T	1.689.794,83		1.045.552,64	585.082,67	1.630.635,31	1.630.635,31	1.630.635,31	9.159,52	9.159,52
Funzioni nel campo dello sviluppo economico										
Servizio 01 Agricoltura										
1090101 Personale	RS	11.501,39	60	3.154,08	8.347,31	11.501,39	0,00	0,00	0,00	0,00
	CP	940.915,00		829.310,09	111.604,91	940.915,00	(0,00)	(0,00)	(0,00)	0,00
	T	952.416,39		832.464,17	119.952,22	952.416,39	(0,00)	(0,00)	(0,00)	0,00

(\*) Motivi del verificarsi dei minori residui passivi: Insussistenti (INS); Prescritti (PRE).  
(\*\*) Indicare la parte degli impegni che si riferisce a mere regolazioni contabili di spese correlate alle entrate (COR).

FUNZIONI DELEGATE DALLA REGIONE - ANNO 2014

Quadro analitico per funzioni, servizi ed interventi, delle spese per funzioni delegate dalla regione da predisporre secondo le norme regionali  
(Art. 165, comma 12, decreto legislativo 18 agosto 2000, n. 267)

Descrizione	Residui conservati e stanziamenti definitivi di bilancio		n° di rif. allo svolgimento	Conto del Tesoriere		Determin. Dei residui		Impegni	Minori residui o economie
	RS	Residui (A)		Pagamenti	Residui da riportare	Residui (C)	Residui (D=B+C)		
	CP	Competenza (F)	Competenza (G)	Residui (H)	Competenza (I=G+H) (**)	(L=F-I)			
	T	Totale (M)	Totale (N)	Residui al 31/12 (O=C+H)	Impegni al 31/12 (P=D+I)				
1090102 Acquisto di beni di consumo e/o materie prime	RS	2.525,29	61	1.421,29	1.104,00	2.525,29		0,00	
	CP	5.767,40		3.640,14	1.427,26	5.067,40		700,00	
	T	8.292,69		5.061,43	2.531,26	7.592,69			
1090103 Prestazioni di servizi	RS	63.747,47	62	23.659,96	40.069,51	63.729,47		18,00	
	CP	77.211,74		65.457,18	8.199,37	73.656,55		3.555,19	
	T	140.959,21		89.117,14	48.268,88	137.386,02			
1090104 Utilizzo di beni di terzi	RS	309,52	63	309,52	0,00	309,52		0,00	
	CP	1.191,00		881,20	309,80	1.191,00		0,00	
	T	1.500,52		1.190,72	309,80	1.500,52			
1090105 Trasferimenti	RS	526.056,87	64	286.071,77	239.985,10	526.056,87		0,00	
	CP	0,00		0,00	0,00	0,00		0,00	
	T	526.056,87		286.071,77	239.985,10	526.056,87			
1090107 Imposte e tasse	RS	271,82	65	0,00	271,82	271,82		0,00	
	CP	63.215,00		63.215,00	0,00	63.215,00		0,00	
	T	63.486,82		63.215,00	271,82	63.486,82			

(\*) Motivi del verificarsi dei minori residui passivi: Insussistenti (INS); Prescritti (PRE).

(\*\*) Indicare la parte degli impegni che si riferisce a mere regolazioni contabili di spese correlate alle entrate (COR).

FUNZIONI DELEGATE DALLA REGIONE - ANNO 2014

Quadro analitico per funzioni, servizi ed interventi, delle spese per funzioni delegate dalla regione da predisporre secondo le norme regionali (Art. 165, comma 12, decreto legislativo 18 agosto 2000, n. 267)

Descrizione	RS CP T	Residui conservati e stanziamenti definitivi di bilancio Residui (A) Competenza (F) Totale (M)	n° di rif. allo svolgimento	Conto del Tesoriere		Determ. Dei residui Residui da riportare	Residui (C) Competenza (H) Residui al 31/12 (O=C+H)	Impegni Residui (D=B+C) Competenza (I=G+H) (**) Impegni al 31/12 (P=D+I)	Minori residui o economie (E=A-D) (*)  (L=F-I)
				Pagamenti	Residui (B) Competenza (G) Totale (N)				
				RS CP T	RS CP T	RS CP T	RS CP T	RS CP T	RS CP T
TOTALE SERVIZIO	RS CP T	604.412,36 1.088.300,14 1.692.712,50		314.616,62 962.503,61 1.277.120,23	289.777,74 121.541,34 411.319,08	604.394,36 1.084.044,95 1.688.439,31	18,00 4.255,19 0,00	INS INS INS	
Servizio 02	Industria, commercio e artigianato								
1090203	RS CP T	2.554,60 0,00 2.554,60	66	0,00 0,00 0,00	0,00 0,00 0,00	0,00 0,00 0,00	0,00 0,00 0,00	2.554,60 0,00 0,00	INS INS INS
1090205	RS CP T	0,00 0,00 0,00	67	0,00 0,00 0,00	0,00 0,00 0,00	0,00 0,00 0,00	0,00 0,00 0,00	0,00 0,00 0,00	INS INS INS
TOTALE SERVIZIO	RS CP T	2.554,60 0,00 2.554,60		0,00 0,00 0,00	0,00 0,00 0,00	0,00 0,00 0,00	0,00 0,00 0,00	2.554,60 0,00 0,00	INS INS INS
Servizio 03	Mercato del lavoro								
1090301	RS CP T	15.552,81 1.001.425,00 1.016.977,81	68	116,35 920.832,84 920.949,19	15.436,46 80.592,16 96.028,62	15.552,81 1.001.425,00 1.016.977,81	0,00 0,00 0,00	INS INS INS	
Personale	RS CP T	15.552,81 1.001.425,00 1.016.977,81	68	116,35 920.832,84 920.949,19	15.436,46 80.592,16 96.028,62	15.552,81 1.001.425,00 1.016.977,81	0,00 0,00 0,00	INS INS INS	

(\*) Motivi dei verificarsi dei minori residui passivi: Insussistenti (INS); Prescritti (PRE).

(\*\*) Indicare la parte degli impegni che si riferisce a mere regolazioni contabili di spese correlate alle entrate (COR).

FUNZIONI DELEGATE DALLA REGIONE - ANNO 2014

Quadro analitico per funzioni, servizi ed interventi, delle spese per funzioni delegate dalla regione da predisporre secondo le norme regionali  
(Art. 165, comma 12, decreto legislativo 18 agosto 2000, n. 267)

Descrizione	RS	Residui conservati e stanziamenti definitivi di bilancio	n° di rif. allo svolgimento	Conto del Tesoriere		Determin. Dei residui		Impegni		Minori residui o economie
				Pagamenti	Residui da riportare	Residui (B)	Residui (C)	Residui (D=B+C)	(E=A-D) (*)	
	CP	Competenza (F)		Competenza (G)	Competenza (H)	Competenza (I=G+H) (**)		Impegni al 31/12 (P=D+I)	(L=F-I)	
	T	Totale (M)		Totale (N)	Residui al 31/12 (O=C+H)					
1090302	RS	17.518,03	69	8.697,73	8.820,30	17.518,03			0,00	
Acquisto di beni di consumo e/o materie prime	CP	0,00		0,00	0,00	0,00			0,00	
	T	17.518,03		8.697,73	8.820,30	17.518,03				
1090303	RS	33.797.771,85	70	12.369.655,35	18.514.614,59	30.884.269,94			2.913.501,91	
Prestazioni di servizi	CP	8.036.508,72		922.442,16	7.111.571,30	8.034.013,46			2.495,26	
	T	41.834.280,57		13.292.097,51	25.626.185,89	38.918.283,40				
1090304	RS	1.211,56	71	1.211,56	0,00	1.211,56			0,00	
Utilizzo di beni di terzi	CP	4.620,00		3.403,16	1.216,84	4.620,00			0,00	
	T	5.831,56		4.614,72	1.216,84	5.831,56				
1090305	RS	1.125.756,43	72	322.864,49	573.762,65	896.627,14			229.129,29	
Trasferimenti	CP	396.163,57		0,00	244.827,63	244.827,63			151.335,94	
	T	1.521.920,00		322.864,49	818.590,28	1.141.454,77				
1090307	RS	40,54	73	0,00	40,54	40,54			0,00	
Imposte e tasse	CP	65.815,00		65.815,00	0,00	65.815,00			0,00	
	T	65.855,54		65.815,00	40,54	65.855,54				

(\*) Motivi del verificarsi dei minori residui passivi: Insussistenti (INS); Prescritti (PRE).

(\*\*) Indicare la parte degli impegni che si riferisce a mere regolazioni contabili di spese correlate alle entrate (COR).



FUNZIONI DELEGATE DALLA REGIONE - ANNO 2014

Quadro analitico per funzioni, servizi ed interventi, delle spese per funzioni delegate dalla regione da predisporre secondo le norme regionali  
(Art. 165, comma 12, decreto legislativo 18 agosto 2000, n. 267)

Descrizione	Residui conservati e stanziamenti definitivi di bilancio	Residui (A) Competenza (F) Totale (M)	n° di rif. allo svolgimento		Conto del Tesoriere		Determ. Dei residui		Impegni		Minori residui o economie (E=A-D) (*)  (L=F-I)
			Pagamenti	Residui (B) Competenza (G) Totale (N)	Residui da riportare	Residui (C) Competenza (H) Residui al 31/12 (O=C+H)	Residui (D=B+C) Competenza (I=G+H) (**) Impegni al 31/12 (P=D+I)				
TOTALE SERVIZIO	RS	34.957.851,22	12.702.545,48	19.112.674,54	31.815.220,02	3.142.631,20	INS				
	CP	9.504.532,29	1.912.493,16	7.438.207,93	9.350.701,09	153.831,20					
	T	44.462.383,51	14.615.038,64	26.550.882,47	41.165.921,11						
TOTALE FUNZIONE	RS	35.564.818,18	13.017.162,10	19.402.452,28	32.419.614,38	3.145.203,80	INS				
	CP	10.592.832,43	2.874.996,77	7.559.749,27	10.434.746,04	158.086,39					
	T	46.157.650,61	15.892.158,87	26.962.201,55	42.854.360,42						
TOTALE SPESE CORRENTI TITOLO	RS	41.781.780,93	17.278.269,60	20.817.850,69	38.096.120,29	3.685.660,64	INS				
	CP	19.927.827,50	8.819.174,08	10.813.508,88	19.632.682,96	295.144,54					
	T	61.709.608,43	26.097.443,68	31.631.359,57	57.728.803,25						
Spese in conto capitale											
Funzione 01 Funzioni generali di amministrazione, di gestione e di controllo											
Servizio 06 Ufficio tecnico											
2010607 Trasferimenti di capitale	RS	583.547,68	74	130.515,43	453.032,25	583.547,68	0,00	INS			
	CP	0,00		0,00	0,00	0,00					
	T	583.547,68		130.515,43	453.032,25	583.547,68	(0,00)				

(\*) Motivi del verificarsi dei minori residui passivi: Insussistenti (INS); Prescritti (PRE).

(\*\*) Indicare la parte degli impegni che si riferisce a mere regolazioni contabili di spese correlate alle entrate (COR).

FUNZIONI DELEGATE DALLA REGIONE - ANNO 2014

Quadro analitico per funzioni, servizi ed interventi, delle spese per funzioni delegate dalla regione da predisporre secondo le norme regionali  
(Art. 165, comma 12, decreto legislativo 18 agosto 2000, n. 267)

Descrizione	Residui conservati e stanziamenti definitivi di bilancio		n° di rif. allo svolgimento	Conto del Tesoriere		Determin. Dei residui		Impegni		Minori residui o economie (E=A-D) (*)
	RS	CP		Pagamenti	Residui da riportare	Residui (C)	Residui (D=B+C)	Competenza (I=G+H) (**)	(L=F-I)	
	Residui (A)	Competenza (F)	Residui (B)	Competenza (G)	Residui (H)	Residui al 31/12 (O=C+H)	Competenza (I=G+H) (**)	Impegni al 31/12 (P=D+I)		
	Totale (M)	Totale (N)	Totale (N)	Totale (N)	Totale (N)					
TOTALE SERVIZIO	RS	583.547,68	130.515,43	453.032,25	583.547,68	0,00 INS				
	CP	0,00	0,00	0,00	0,00	0,00			0,00	
T		583.547,68	130.515,43	453.032,25	583.547,68	0,00 INS			0,00	
TOTALE FUNZIONE	RS	583.547,68	130.515,43	453.032,25	583.547,68	0,00 INS			0,00	
CP	0,00	0,00	0,00	0,00	0,00	0,00			0,00	
T		583.547,68	130.515,43	453.032,25	583.547,68	0,00 INS			0,00	
Funzione 02	Funzioni di istruzione pubblica									
Servizio 01	Istituti di istruzione secondaria									
2020101	RS	1.184.325,27	75	535,14	788.929,69	789.464,83	394.860,44	INS		
	CP	0,00		0,00	0,00	0,00	0,00		0,00	
T		1.184.325,27		535,14	788.929,69	789.464,83	394.860,44	INS		
2020107	RS	0,00	76	0,00	0,00	0,00	0,00	INS		
	CP	0,00		0,00	0,00	0,00	0,00		0,00	
T		0,00		0,00	0,00	0,00	0,00		0,00	
Trasferimenti di capitale	RS	1.184.325,27		535,14	788.929,69	789.464,83	394.860,44	INS		
	CP	0,00		0,00	0,00	0,00	0,00		0,00	
T		1.184.325,27		535,14	788.929,69	789.464,83	394.860,44	INS		
TOTALE SERVIZIO	RS	1.184.325,27		535,14	788.929,69	789.464,83	394.860,44	INS		
	CP	0,00		0,00	0,00	0,00	0,00		0,00	
T		1.184.325,27		535,14	788.929,69	789.464,83	394.860,44	INS		

(\*) Motivi dei verificarsi dei minori residui passivi: Insussistenti (INS); Prescritti (PRE).

(\*\*) Indicare la parte degli impegni che si riferisce a mere regolazioni contabili di spese correlate alle entrate (COR).

FUNZIONI DELEGATE DALLA REGIONE - ANNO 2014

Quadro analitico per funzioni, servizi ed interventi, delle spese per funzioni delegate dalla regione da predisporre secondo le norme regionali  
(Art. 165, comma 12, decreto legislativo 18 agosto 2000, n. 267)

Descrizione	Residui conservati e stanziamenti definitivi di bilancio	n° di rif. allo svolgimento	Conto del Tesoriere		Determin. Dei residui	Impegni	Minori residui o economie			
			Pagamenti	Residui da riportare						
			RS Residui (A)	Competenza (F)	Residui (B)	Competenza (G)	Residui (C)	Competenza (H)	Residui (D=B+C)	Competenza (I=G+H) (**)
	Totale (M)		Totale (N)	Residui al 31/12 (O=C+H)	Impegni al 31/12 (P=D+I)					
TOTALE FUNZIONE	RS CP	1.184.325,27 0,00	535,14 0,00	788.929,69 0,00	789.464,83 0,00	789.464,83 (0,00)	394.860,44 0,00	INS		
Funzione 05	Funzioni nel campo dei trasporti									
Servizio 01	Trasporti pubblici locali									
2050101	RS	270.638,87	77	0,00	270.638,87	270.638,87	0,00	INS		
Acquisizione di beni immobili	CP	0,00		0,00	0,00	0,00	0,00	INS		
	T	270.638,87		0,00	270.638,87	270.638,87	(0,00)			
TOTALE SERVIZIO	RS CP	270.638,87 0,00		0,00 0,00	270.638,87 0,00	270.638,87 0,00	0,00	INS		
	T	270.638,87		0,00	270.638,87	270.638,87	(0,00)			
TOTALE FUNZIONE	RS CP	270.638,87 0,00		0,00 0,00	270.638,87 0,00	270.638,87 0,00	0,00	INS		
	T	270.638,87		0,00	270.638,87	270.638,87	(0,00)			
Funzione 06	Funzioni riguardanti la gestione del territorio									
Servizio 01	Viabilità									

(\*) Motivi del verificarsi dei minori residui passivi: Insussistenti (INS); Prescritti (PRE).

(\*\*) Indicare la parte degli impegni che si riferisce a mere regolazioni contabili di spese correlate alle entrate (COR).

FUNZIONI DELEGATE DALLA REGIONE - ANNO 2014

Quadro analitico per funzioni, servizi ed interventi, delle spese per funzioni delegate dalla regione da predisporre secondo le norme regionali  
(Art. 165, comma 12, decreto legislativo 18 agosto 2000, n. 267)

Descrizione	RS	Residui conservati e stanziamenti definitivi di bilancio	n° di rif. allo svolgimento	Conto del Tesoriere		Determ. Dei residui		Impegni		Minori residui o economie
				Pagamenti	Residui da riportare	Residui (B)	Residui (C)	Residui (D=B+C)	(E=A-D) (*)	
CP	CP	Competenza (F)	Competenza (G)	Competenza (H)	Competenza (I=G+H) (**)	Residui al 31/12 (O=C+H)	Impegni al 31/12 (P=D+I)	(L=F-I)		
T	T	Totale (M)	Totale (N)							
2060101	RS	28.951.104,37	78	1.560.988,18	27.372.229,26	28.933.217,44			17.886,93	
Acquisizione di beni immobili	CP	0,00		0,00	0,00	0,00			0,00	
	T	28.951.104,37		1.560.988,18	27.372.229,26	28.933.217,44		(0,00)		
TOTALE SERVIZIO	RS	28.951.104,37		1.560.988,18	27.372.229,26	28.933.217,44		0,00	17.886,93	
	CP	0,00		0,00	0,00	0,00		0,00	0,00	
TOTALE FUNZIONE	T	28.951.104,37		1.560.988,18	27.372.229,26	28.933.217,44		(0,00)	17.886,93	
	RS	28.951.104,37		1.560.988,18	27.372.229,26	28.933.217,44		0,00	17.886,93	
	CP	0,00		0,00	0,00	0,00		(0,00)	0,00	
	T	28.951.104,37		1.560.988,18	27.372.229,26	28.933.217,44		(0,00)	17.886,93	
Funzione 07	Funzioni nel campo della tutela ambientale									
Servizio 02	Servizi di tutela e valorizzazione ambientale									
2070207	RS	0,00	79	0,00	0,00	0,00		0,00	0,00	
Trasferimenti di capitale	CP	0,00		0,00	0,00	0,00		0,00	0,00	
	T	0,00		0,00	0,00	0,00		(0,00)	0,00	
TOTALE SERVIZIO	RS	0,00		0,00	0,00	0,00		0,00	0,00	
	CP	0,00		0,00	0,00	0,00		0,00	0,00	
	T	0,00		0,00	0,00	0,00		(0,00)	0,00	

(\*) Motivi del verificarsi dei minori residui passivi: Insussistenti (INS); Prescritti (PRE).

(\*\*) Indicare la parte degli impegni che si riferisce a mere regolazioni contabili di spese correlate alle entrate (COR).

FUNZIONI DELEGATE DALLA REGIONE - ANNO 2014

Quadro analitico per funzioni, servizi ed interventi, delle spese per funzioni delegate dalla regione da predisporre secondo le norme regionali  
(Art. 165, comma 12, decreto legislativo 18 agosto 2000, n. 267)

Descrizione	Residui conservati e stanziamenti definitivi di bilancio	Residui (A) Competenza (F) Totale (M)	n° di rif. allo svolgimento		Conto del Tesoriere		Determ. Dei residui		Impegni		Minori residui o economie (E=A-D) (*)  (L=F-I)
			Pagamenti	Residui (B) Competenza (G) Totale (N)	Residui da riportare	Residui (C) Competenza (H) Residui al 31/12 (O=C+H)	Residui (D=B+C) Competenza (I=G+H) (**) Impegni al 31/12 (P=D+I)				
Servizio 03											
2070301											
Organizzazione dello smaltimento dei rifiuti a livello provinciale											
Acquisizione di beni immobili	RS	0,00	80	0,00	0,00	0,00	0,00	0,00	0,00	0,00	0,00
	CP	0,00		0,00	0,00	0,00	0,00	0,00	0,00	0,00	0,00
T		0,00		0,00	0,00	0,00	0,00	0,00	0,00	0,00	0,00
TOTALE SERVIZIO	RS	0,00		0,00	0,00	0,00	0,00	0,00	0,00	0,00	0,00
	CP	0,00		0,00	0,00	0,00	0,00	0,00	0,00	0,00	0,00
T		0,00		0,00	0,00	0,00	0,00	0,00	0,00	0,00	0,00
Servizio 07											
Tutela e valorizzazione risorse idriche e energetiche											
2070707											
Trasferimenti di capitale	RS	0,00	81	0,00	0,00	0,00	0,00	0,00	0,00	0,00	0,00
	CP	0,00		0,00	0,00	0,00	0,00	0,00	0,00	0,00	0,00
T		0,00		0,00	0,00	0,00	0,00	0,00	0,00	0,00	0,00
TOTALE SERVIZIO	RS	0,00		0,00	0,00	0,00	0,00	0,00	0,00	0,00	0,00
	CP	0,00		0,00	0,00	0,00	0,00	0,00	0,00	0,00	0,00
T		0,00		0,00	0,00	0,00	0,00	0,00	0,00	0,00	0,00
Servizio 08											
Servizi di protezione civile											
	RS	0,00		0,00	0,00	0,00	0,00	0,00	0,00	0,00	0,00
	CP	0,00		0,00	0,00	0,00	0,00	0,00	0,00	0,00	0,00
T		0,00		0,00	0,00	0,00	0,00	0,00	0,00	0,00	0,00

(\*) Motivi del verificarsi dei minori residui passivi: Insussistenti (INS); Prescritti (PRE).

(\*\*) Indicare la parte degli impegni che si riferisce a mere regolazioni contabili di spese correlate alle entrate (COR).

FUNZIONI DELEGATE DALLA REGIONE - ANNO 2014

Quadro analitico per funzioni, servizi ed interventi, delle spese per funzioni delegate dalla regione da predisporre secondo le norme regionali (Art. 165, comma 12, decreto legislativo 18 agosto 2000, n. 267)

Descrizione	Residui conservati e stanziamenti definitivi di bilancio			n° di rif. allo svolgimento	Conto del Tesoriere			Impegni	Minori residui o economie
	RS	Residui (A)	Competenza (F)		Pagamenti	Residui (B)	Residui da riportare		
	CP	Competenza (F)	Totale (M)	Competenza (G)	Totale (N)	Residui al 31/12 (O=C+H)	Competenza (I=G+H) (**)	(E=A-D) (*)	(L=F-I)
2070801 Acquisizione di beni immobili	RS		3.238,98			0,00		3.238,98	0,00
	CP		0,00			0,00		0,00	0,00
	T		3.238,98			0,00		3.238,98	0,00
2070805 Acquisizioni di beni mobili, macchine ed attrezzature tecnico-specifiche	RS		0,00	83		0,00		0,00	0,00
	CP		0,00			0,00		0,00	0,00
	T		0,00			0,00		(0,00)	0,00
TOTALE SERVIZIO	RS		3.238,98			0,00		3.238,98	0,00
	CP		0,00			0,00		0,00	0,00
	T		3.238,98			0,00		3.238,98	0,00
TOTALE FUNZIONE	RS		3.238,98			0,00		3.238,98	0,00
	CP		0,00			0,00		0,00	0,00
	T		3.238,98			0,00		3.238,98	0,00
Funzione 09	Funzioni nel campo dello sviluppo economico								
Servizio 01	Agricoltura								
2090105 Acquisizioni di beni mobili, macchine ed attrezzature tecnico-specifiche	RS		0,00	84		0,00		0,00	0,00
	CP		0,00			0,00		0,00	0,00
	T		0,00			0,00		(0,00)	0,00

(\*) Motivi dei verificarsi dei minori residui passivi: Insussistenti (INS); Prescritti (PRE).

(\*\*) Indicare la parte degli impegni che si riferisce a mere regolazioni contabili di spese correlate alle entrate (COR).

FUNZIONI DELEGATE DALLA REGIONE - ANNO 2014

Quadro analitico per funzioni, servizi ed interventi, delle spese per funzioni delegate dalla regione da predisporre secondo le norme regionali (Art. 165, comma 12, decreto legislativo 18 agosto 2000, n. 267)

Descrizione	Residui conservati e stanziamenti definitivi di bilancio		n° di rif. allo svolgimento	Conto del Tesoriere		Determin. Dei residui da riportare	Impegni	Minori residui o economie		
	RS	Residui (A)		Pagamenti	Residui (B)				Residui (C)	Residui (D=B+C)
		Totale (M)		Totale (N)	Residui al 31/12 (O=C+H)	Impegni al 31/12 (P=D+I)	(L=F-I)			
	RS	0,00		0,00	0,00	0,00	0,00	0,00 INS		
	CP	0,00		0,00	0,00	0,00	0,00	0,00		
	T	0,00		0,00	0,00	0,00	0,00	0,00		
Servizio 03										
Mercato del lavoro										
	RS	0,00	85	0,00	0,00	0,00	0,00	0,00 INS		
	CP	0,00		0,00	0,00	0,00	0,00	0,00		
	T	0,00		0,00	0,00	0,00	0,00	0,00		
	RS	0,00	86	0,00	0,00	0,00	0,00	0,00 INS		
	CP	0,00		0,00	0,00	0,00	0,00	0,00		
	T	0,00		0,00	0,00	0,00	0,00	0,00		
Acquisizioni di beni immobili, macchine ed attrezzature tecnico-specifiche										
	RS	0,00		0,00	0,00	0,00	0,00	0,00 INS		
	CP	0,00		0,00	0,00	0,00	0,00	0,00		
	T	0,00		0,00	0,00	0,00	0,00	0,00		
TOTALE SERVIZIO										
	RS	0,00		0,00	0,00	0,00	0,00	0,00 INS		
	CP	0,00		0,00	0,00	0,00	0,00	0,00		
	T	0,00		0,00	0,00	0,00	0,00	0,00		
TOTALE FUNZIONE										
	RS	0,00		0,00	0,00	0,00	0,00	0,00 INS		
	CP	0,00		0,00	0,00	0,00	0,00	0,00		
	T	0,00		0,00	0,00	0,00	0,00	0,00		

(\*) Motivi dei verificarsi dei minori residui passivi: Insussistenti (INS); Prescritti (PRE).

(\*\*) Indicare la parte degli impegni che si riferisce a mere regolazioni contabili di spese correlate alle entrate (COR).

FUNZIONI DELEGATE DALLA REGIONE - ANNO 2014

Quadro analitico per funzioni, servizi ed interventi, delle spese per funzioni delegate dalla regione da predisporre secondo le norme regionali  
(Art. 165, comma 12, decreto legislativo 18 agosto 2000, n. 267)

Descrizione	Residui conservati e stanziamenti definitivi di bilancio		n° di rif. allo svolgimento	Conto del Tesoriere		Determin. Dei residui da riportare	Impegni	Minori residui o economie		
	RS	Residui (A)		Pagamenti	Residui (B)				Residui (C)	Residui (D=B+C)
	CP	Totale (M)		Totale (N)	Residui al 31/12 (O=C+H)	Impegni al 31/12 (P=D+I)	(L=F-I)			
TOTALE TITOLO	RS CP	30.992.855,17 0,00		1.692.038,75 0,00	28.888.069,05 0,00	30.580.107,80 0,00	412.747,37 0,00	INS		
TOTALE SPESE IN CONTO CAPITALE	T	30.992.855,17		1.692.038,75	28.888.069,05	30.580.107,80				
TOTALE GENERALE SPESE	RS CP	72.774.636,10 19.927.827,50		18.970.308,35 8.819.174,08	49.705.919,74 10.813.508,88	68.676.228,09 19.632.682,96	4.098.408,01 295.144,54	INS		
	T	92.702.463,60		27.789.482,43	60.519.428,62	88.308.911,05				

(\*) Motivi del verificarsi dei minori residui passivi: Insussistenti (INS); Prescritti (PRE).

(\*\*) Indicare la parte degli impegni che si riferisce a mere regolazioni contabili di spese correlate alle entrate (COR).



UTILIZZO CONTRIBUTI E TRASFERIMENTI DA PARTE DI ORGANISMI COMUNITARI E INTERNAZIONALI - ANNO 2014

Quadro analitico per funzioni, servizi ed interventi, delle spese finanziate con fondi comunitari ed internazionali

Descrizione	Residui conservati e stanziamenti definitivi di bilancio	n° di rif. allo svolgimento	Conto del Tesoriere		Determ. Dei residui da riportare	Impegni	Minori residui o economie
			Pagamenti	Residui			
RS	Residui (A)		Residui (B)	Residui (C)	Residui (C)	Residui (D=B+C)	(E=A-D) (*)
CP	Competenza (F)		Competenza (G)	Competenza (H)	Competenza (H)	Competenza (I=G+H) (**)	
T	Totale (M)		Totale (N)	Residui al 31/12 (O=C+H)	Residui al 31/12 (O=C+H)	Impegni al 31/12 (P=D+I)	(L=F-I)
<b>Titolo 1</b>							
Spese correnti							
Funzioni generali di amministrazione, di gestione e di controllo							
Servizio 09							
Altri servizi generali							
1010902							
Acquisto di beni di consumo e/o materie prime	RS	0,00	1	0,00	0,00	0,00	0,00 INS
	CP	0,00		0,00	0,00	0,00	0,00
	T	0,00		0,00	0,00	0,00	(0,00)
TOTALE SERVIZIO							
	RS	0,00		0,00	0,00	0,00	0,00 INS
	CP	0,00		0,00	0,00	0,00	0,00
	T	0,00		0,00	0,00	0,00	(0,00)
TOTALE FUNZIONE							
	RS	0,00		0,00	0,00	0,00	0,00 INS
	CP	0,00		0,00	0,00	0,00	0,00
	T	0,00		0,00	0,00	0,00	(0,00)
Funzione 08							
Funzioni nel settore sociale							
Servizio 02							
Assistenza infanzia, handicappati e altri servizi sociali							
1080203							
Prestazioni di servizi	RS	0,00	2	0,00	0,00	0,00	0,00 INS
	CP	0,00		0,00	0,00	0,00	0,00
	T	0,00		0,00	0,00	0,00	(0,00)

(\*) Motivi del verificarsi dei minori residui passivi: Insussistenti (INS); Prescritti (PRE).

(\*\*) Indicare la parte degli impegni che si riferisce a mere regolazioni contabili di spese correlate alle entrate (COR).

UTILIZZO CONTRIBUTI E TRASFERIMENTI DA PARTE DI ORGANISMI COMUNITARI E INTERNAZIONALI - ANNO 2014  
 Quadro analitico per funzioni, servizi ed interventi, delle spese finanziate con fondi comunitari ed internazionali

Descrizione	Residui conservati e stanziamenti definitivi di bilancio	n° di rif. allo svolgimento	Conto del Tesoriere		Determ. Dei residui		Impegni		Minori residui o economie
			Pagamenti	Residui (B)	Residui da riportare	Residui (C)	Residui (D=B+C)	(E=A-D) (*)	
RS	Residui (A)		Residui (B)	Competenza (G)	Competenza (H)	Residui al 31/12 (O=C+H)	Competenza (I=G+H) (**)		(L=F-I)
CP	Competenza (F)		Competenza (G)	Totale (N)			Impegni al 31/12 (P=D+I)		
T	Totale (M)		Totale (N)						
TOTALE SERVIZIO	RS 0,00 CP 0,00 T 0,00		0,00 0,00 0,00	0,00 0,00 0,00	0,00 0,00 0,00	0,00 0,00 0,00	0,00 0,00 0,00	0,00 0,00 0,00	0,00 0,00 0,00
TOTALE FUNZIONE	RS 0,00 CP 0,00 T 0,00		0,00 0,00 0,00	0,00 0,00 0,00	0,00 0,00 0,00	0,00 0,00 0,00	0,00 0,00 0,00	0,00 0,00 0,00	0,00 0,00 0,00
Funzione 09	Funzioni nel campo dello sviluppo economico								
Funzione 02	Industria, commercio e artigianato								
1090201	RS 43.866,74 CP 0,00 T 43.866,74	3	26.512,86 0,00	5.456,91 0,00	31.969,77 0,00	0,00	11.896,97	0,00	INS
Personale	RS 3.761,74 CP 0,00 T 3.761,74	4	3.053,35 0,00	708,39 0,00	3.761,74 0,00	0,00	0,00	0,00	INS
Acquisto di beni di consumo e/o materie prime	RS 3.761,74 CP 0,00 T 3.761,74	4	3.053,35 0,00	708,39 0,00	3.761,74 0,00	0,00	0,00	0,00	INS
1090203	RS 179.187,75 CP 436,50 T 179.624,25	5	48.968,47 435,98	40.187,43 0,00	89.155,90 435,98	0,00	90.031,85	0,52	INS
Prestazioni di servizi	RS 179.187,75 CP 436,50 T 179.624,25	5	48.968,47 435,98	40.187,43 0,00	89.155,90 435,98	0,00	90.031,85	0,52	INS

(\*) Motivi dei verificarsi dei minori residui passivi: Insussistenti (INS); Prescritti (PRE).

(\*\*) Indicare la parte degli impegni che si riferisce a mere regolazioni contabili di spese correlate alle entrate (COR).

UTILIZZO CONTRIBUTI E TRASFERIMENTI DA PARTE DI ORGANISMI COMUNITARI E INTERNAZIONALI - ANNO 2014

Quadro analitico per funzioni, servizi ed interventi, delle spese finanziate con fondi comunitari ed internazionali

Descrizione	RS	Residui conservati e stanziamenti definitivi di bilancio	n° di rif. allo svolgimento	Conto del Tesoriere		Determ. Dei residui		Impegni		Minori residui o economie
				Pagamenti	Residui (B)	Residui da riportare	Residui (C)	Residui (D=B+C)	(E=A-D) (*)	
CP	CP	Competenza (F)	Competenza (G)	Competenza (H)	Competenza (I=G+H) (**)	Residui al 31/12 (O=C+H)	Impegni al 31/12 (P=D+I)	(L=F-I)		
T	T	Totale (M)	Totale (N)							
1090205	RS	462.729,18	6	184.887,03	109.727,66	294.614,69		168.114,49	INS	
Trasferimenti	CP	0,00		0,00	0,00	0,00		0,00		
	T	462.729,18		184.887,03	109.727,66	294.614,69				
1090207	RS	2.844,73	7	1.883,48	420,03	2.303,51		541,22	INS	
Imposte e tasse	CP	0,00		0,00	0,00	0,00		0,00		
	T	2.844,73		1.883,48	420,03	2.303,51				
TOTALE SERVIZIO	RS	692.390,14		265.305,19	156.500,42	421.805,61		270.584,53	INS	
	CP	436,50		435,98	0,00	435,98		0,52		
	T	692.826,64		265.741,17	156.500,42	422.241,59				
Servizio 03	Mercato del lavoro									
1090302	RS	0,00	8	0,00	0,00	0,00		0,00	INS	
Acquisto di beni di consumo e/o materie prime	CP	0,00		0,00	0,00	0,00		0,00		
	T	0,00		0,00	0,00	0,00		(0,00)		
1090303	RS	0,00	9	0,00	0,00	0,00		0,00	INS	
Prestazioni di servizi	CP	0,00		0,00	0,00	0,00		0,00		
	T	0,00		0,00	0,00	0,00		(0,00)		
	T	0,00		0,00	0,00	0,00		0,00		

(\*) Motivi del verificarsi dei minori residui passivi: Insussistenti (INS); Prescritti (PRE).

(\*\*) Indicare la parte degli impegni che si riferisce a mere regolazioni contabili di spese correlate alle entrate (COR).

UTILIZZO CONTRIBUTI E TRASFERIMENTI DA PARTE DI ORGANISMI COMUNITARI E INTERNAZIONALI - ANNO 2014

Quadro analitico per funzioni, servizi ed interventi, delle spese finanziate con fondi comunitari ed internazionali

Descrizione	Residui conservati e stanziamenti definitivi di bilancio	n° di rif. allo svolgimento	Conto del Tesoriere		Determin. Dei residui		Impegni	Minori residui o economie
			Pagamenti	Residui da riportare	Residui (C)	Residui (D=B+C)		
RS	Residui (A)		Residui (B)	Residui (C)	Residui al 31/12 (O=C+H)	Residui (D=B+C)	(E=A-D) (*)	
CP	Competenza (F)		Competenza (G)	Competenza (H)	Residui al 31/12 (O=C+H)	Competenza (I=G+H) (**)	(L=F-I)	
T	Totale (M)		Totale (N)			Impegni al 31/12 (P=D+I)		
1090305	0,00	10	0,00	0,00	0,00	0,00	0,00	
Trasferimenti	12.100,00		0,00	0,00	0,00	0,00	12.100,00	
	T		0,00	0,00	0,00	0,00	0,00	
	RS		0,00	0,00	0,00	0,00	0,00	
	CP		0,00	0,00	0,00	0,00	0,00	
TOTALE SERVIZIO	T		0,00	0,00	0,00	0,00	0,00	
	RS		265.305,19	156.500,42	421.805,61	270.584,53	INS	
	CP		435,98	0,00	435,98	12.100,52		
TOTALE FUNZIONE	T		265.741,17	156.500,42	422.241,59			
	RS		692.390,14	156.500,42	421.805,61	270.584,53	INS	
	CP		12.536,50	0,00	435,98	12.100,52		
TOTALE	T		704.926,64	156.500,42	422.241,59			
TITOLO	Spese correnti							
	RS		692.390,14	265.305,19	421.805,61	270.584,53	INS	
	CP		12.536,50	435,98	435,98	12.100,52		
	T		704.926,64	265.741,17	422.241,59			
TOTALE GENERALE SPESE	RS		692.390,14	265.305,19	421.805,61	270.584,53	INS	
	CP		12.536,50	435,98	435,98	12.100,52		
	T		704.926,64	265.741,17	422.241,59			

(\*) Motivi del verificarsi dei minori residui passivi: Insussistenti (INS); Prescritti (PRE).

(\*\*) Indicare la parte degli impegni che si riferisce a mere regolazioni contabili di spese correlate alle entrate (COR).

CONTO DI BILANCIO - ANNO 2014  
 QUADRO RIASSUNTIVO DELLA GESTIONE DI COMPETENZA

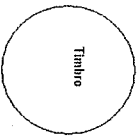
RISCOSSIONI (+)	29.343.899,48
PAGAMENTI (-)	33.963.871,15
<b>DIFFERENZA</b>	<b>-4.619.971,67</b>
RESIDUI ATTIVI (+)	16.359.320,01
RESIDUI PASSIVI (-)	17.311.425,32
<b>DIFFERENZA</b>	<b>-952.105,31</b>
	<b>AVANZO (+) O DISAVANZO (-)</b>
	<b>-5.572.076,98</b>
	-Fondi vincolati
	0,00
	-Fondi per finanziamento spese in conto capitale
	0,00
	-Fondi di ammortamento
	0,00
	-Fondi non vincolati
	0,00
	Risultato di gestione

CONTO DI BILANCIO - ANNO 2014  
 QUADRO RIASSUNTIVO DELLA GESTIONE FINANZIARIA

	RESIDUI	GESTIONE COMPETENZA	TOTALE
Fondo di cassa al primo di gennaio			17.664.020,76
RISCOSSIONI	18.261.559,88	29.343.899,48	47.605.459,36
PAGAMENTI	26.140.475,32	33.963.871,15	60.104.346,47
Fondo di cassa al 31 dicembre			5.165.133,65
PAGAMENTI per azioni esecutive non regolarizzate al 31 dicembre			0,00
<b>DIFFERENZA</b>			<b>5.165.133,65</b>
RESIDUI ATTIVI	60.799.587,25	16.359.320,01	77.158.907,26
RESIDUI PASSIVI	69.157.115,59	17.311.425,32	86.468.540,91
<b>DIFFERENZA</b>			<b>-9.309.633,65</b>
	AVANZO (+) O DISAVVANZO (-)		-4.144.500,00
	-Fondi vincolati		0,00
	-Fondi per finanziamento spese in conto capitale		0,00
	-Fondi di ammortamento		0,00
	-Fondi non vincolati		0,00
	Risultato di amministrazione		

IL SEGRETARIO

IL RESPONSABILE DEL SERVIZIO FINANZIARIO



IL RAPPRESENTANTE LEGALE

**CERTIFICAZIONE DEI PARAMETRI OBIETTIVI PER LE PROVINCE AI FINI DELL'ACCERTAMENTO DELLA  
CONDIZIONE DI ENTE STRUTTURALMENTE DEFICITARIO PER IL TRIENNIO 2014 - 2016**

**PROVINCIA DI NOVARA**

CODICE ENTE

1010520000

Parametri da considerare per  
l'individuazione delle condizioni  
strutturalmente deficitarie

SI NO

CODICE

CODICE	SI	NO
50010	X	
50020	X	
50030		X
50040	X	
50050	X	
50060	X	
50070	X	
50080	X	

Si attesta che i parametri suindicati sono stati determinati in base alle risultanze amministrativo-contabili dell'ente

Novara,

**per il SEGRETARIO GENERALE**

**IL VICE SEGRETARIO GENERALE**

(Dott. Roberto Favino)

**IL RESPONSABILE DEL SERVIZIO FINANZIARIO**

(Dott.ssa Giovanna Goffredo)

**IL LEGALE RAPPRESENTANTE DELL'ENTE**

**IL PRESIDENTE**

(Matteo Besozzi)

PROVINCIA DI NOVARA

CONTO DI BILANCIO ANNO 2014  
INDICATORI FINANZIARI ED ECONOMICI GENERALI

					2012	2013	2014
Autonomia finanziaria	Titolo I + III Titolo I + II + III	x 100	16.879.144,72 + 2.047.308,48 16.879.144,72 + 20.245.572,49 +	x 100	55,23	55,86	48,32
Autonomia impositiva	Titolo I Titolo I + II + III	x 100	16.879.144,72 16.879.144,72 + 20.245.572,49 +	x 100	49,59	51,61	43,09
Pressione finanziaria	Titolo I + II Popolazione		16.879.144,72 + 20.245.572,49 371476		137,81	141,56	99,94
Pressione tributaria	Titolo I Popolazione		16.879.144,72 371476		72,42	76,30	45,44
Intervento erariale	Trasferimenti statali Popolazione		234.166,24 371476		3,39	0,77	0,63
Intervento regionale	Trasferimenti regionali Popolazione		19.931.828,67 371476		61,25	61,47	53,66
Incidenza residui attivi	Totale residui attivi Totale accertamenti di competenza	x 100	77.158.907,26 45.703.219,49	x 100	178,09	155,92	168,83
Incidenza residui passivi	Totale residui passivi Totale impegni di competenza	x 100	86.488.540,91 51.275.296,47	x 100	196,37	196,56	168,64
Indebitamento locale pro capite	Residui debiti mutui Popolazione		91.045.045,30 371476		283,91	265,91	245,10
Velocità riscossione entrate proprie	Riscossioni Titolo I + III Accertamenti Titolo I + III		15.289.782,00 + 1.477.433,93 16.879.144,72 + 2.047.308,48		0,91	0,86	0,89
Rigidità spesa corrente	Spesa personale + Quote anno a mutui Totale entrate Titolo I + II + III	x 100	9.543.832,66 + 6.324.148,81 24.074.766,98	x 100	32,19	28,91	40,51
Velocità gestione spese correnti	Pagamenti Titolo I competenza Impegni Titolo I competenza		38.404.439,95 6.668,45		0,52	0,59	0,63
Redditività del patrimonio	Entrate patrimoniali Valore patrimoniale disponibile	x 100	10.420.048,74 49.437.549,75	x 100	0,03	0,03	0,06
Patrimonio pro capite	Valori beni patrimoniali indisponibili Popolazione		371476 10.420.048,74		132,70	134,74	133,08
Patrimonio pro capite	Valori beni patrimoniali disponibili Popolazione		371476 58.377.997,75		31,25	30,16	28,05
Patrimonio pro capite	Valori beni demaniali Popolazione		371476 240		134,00	160,90	157,15
Rapporto dipendenti/popolazione	Dipendenti Popolazione		371476 371476		0,000698	0,000676	0,000646



CONTO DI BILANCIO ANNO 2014  
SERVIZI INDISPENSABILI PER PROVINCE

SERVIZIO	PARAMETRO DI EFFICACIA	2012	2013	2014	PARAMETRO DI EFFICIENZA	2012	2013	2014
1. Servizi connessi agli organi istituzionali	numero addetti popolazione 5 371.476	0,0000191	0,0000163	0,0000135	costo totale popolazione 653.691,14 371476	3,2779367	2,9526365	1,7597130
2. Amministrazione generale	numero addetti popolazione 95 371.476	0,0002676	0,0002719	0,0002557	costo totale popolazione 6.444.559,85 371.476	23,9217210	19,5759681	17,3485228
3. Servizi connessi all'ufficio tecnico provinciali	domande evase domande presentate 2104 2104	1	1	1	costo totale popolazione 62.849,10 371476	0,1907264	0,1964586	0,1691875
4. Servizi connessi all'istruzione tecnica scientifica	numero aule studenti frequentanti 813 13.150	0,0622178	0,0617125	0,0618251	costo totale studenti frequentanti 6.145.879,34 13.150	488,0215091	455,9496030	467,3672502
5. Servizio connessi al provveditorato agli studi					costo totale popolazione 0,00 0,00			
6. Servizi di tutela ambientale	numero addetti Kmq superficie ente 15 1.338,79	0,0112041	0,0112041	0,0112041	costo totale Kmq superficie ente 794.842,41 1.338,79	1,047,7451430	730,6863586	593,7020817
7. Servizi di assistenza all'infanzia abbandonata, ai ciechi ed ai sordomuti	domande soddisfatte domande presentate 0,00 0,00				costo totale assistiti 0,00 0,00			
8. Servizi di viabilità provinciali	numero addetti Km strade 33 781	0,0460948	0,0448143	0,0422535	costo totale Km strade 5.581.476,50 781	8,472,0759795	9,063,4875800	7,146,5768246
9. Servizi connessi agli interventi nell'agricoltura					costo totale popolazione 1.284.390,27 371476	4,5169910	3,5697396	3,4575323

SERVIZIA DOMANDA INDIVIDUALE per province

SERVIZIO	PARLAMENTO DI EFFICACIA	ANNO			PARLAMENTO DI EFFICACIA	ANNO			PROVINTI	ANNO	ANNO
		1991	1992	1993		1994	1995	1996			
1 Alloggi, esclusi dormitori pubblici Costi di ricorso 1. di ricorso	domanda per alloggio domanda per alloggio domanda per alloggio	1991	1992	1993	domanda per alloggio domanda per alloggio domanda per alloggio	1994	1995	1996	domanda per alloggio domanda per alloggio domanda per alloggio	1997	1998
2 Alloggi diurni e bagni pubblici	domanda per bagno domanda per bagno domanda per bagno	1991	1992	1993	domanda per bagno domanda per bagno domanda per bagno	1994	1995	1996	domanda per bagno domanda per bagno domanda per bagno	1997	1998
3 Altri nido	domanda per nido domanda per nido domanda per nido	1991	1992	1993	domanda per nido domanda per nido domanda per nido	1994	1995	1996	domanda per nido domanda per nido domanda per nido	1997	1998
4 Camerati, campeggi, case per vacanze Le. 1991/11	domanda per camera domanda per camera domanda per camera	1991	1992	1993	domanda per camera domanda per camera domanda per camera	1994	1995	1996	domanda per camera domanda per camera domanda per camera	1997	1998
5 Camere e soggiorni stagionali in strutture turistiche	domanda per camera domanda per camera domanda per camera	1991	1992	1993	domanda per camera domanda per camera domanda per camera	1994	1995	1996	domanda per camera domanda per camera domanda per camera	1997	1998
6 Corti, marciapiedi di ingresso di auto, sport ed altre discipline, banchi recreativi per quelli assistenziali previsti dal 1993/2	domanda per cortina domanda per cortina domanda per cortina	1991	1992	1993	domanda per cortina domanda per cortina domanda per cortina	1994	1995	1996	domanda per cortina domanda per cortina domanda per cortina	1997	1998
7, Giardini recedenti e barriere	domanda per giardino domanda per giardino domanda per giardino	1991	1992	1993	domanda per giardino domanda per giardino domanda per giardino	1994	1995	1996	domanda per giardino domanda per giardino domanda per giardino	1997	1998
8 Impianti sportivi	domanda per impianto domanda per impianto domanda per impianto	1991	1992	1993	domanda per impianto domanda per impianto domanda per impianto	1994	1995	1996	domanda per impianto domanda per impianto domanda per impianto	1997	1998
9 Materiali pubblici	domanda per materiale domanda per materiale domanda per materiale	1991	1992	1993	domanda per materiale domanda per materiale domanda per materiale	1994	1995	1996	domanda per materiale domanda per materiale domanda per materiale	1997	1998
10 Macchine	domanda per macchina domanda per macchina domanda per macchina	1991	1992	1993	domanda per macchina domanda per macchina domanda per macchina	1994	1995	1996	domanda per macchina domanda per macchina domanda per macchina	1997	1998
11 Macchine fotografiche	domanda per macchina domanda per macchina domanda per macchina	1991	1992	1993	domanda per macchina domanda per macchina domanda per macchina	1994	1995	1996	domanda per macchina domanda per macchina domanda per macchina	1997	1998
12 Materiali e opere d'arte	domanda per materiale domanda per materiale domanda per materiale	1991	1992	1993	domanda per materiale domanda per materiale domanda per materiale	1994	1995	1996	domanda per materiale domanda per materiale domanda per materiale	1997	1998
13 Pista pubblica	domanda per pista domanda per pista domanda per pista	1991	1992	1993	domanda per pista domanda per pista domanda per pista	1994	1995	1996	domanda per pista domanda per pista domanda per pista	1997	1998
14 Servizi igienici diversi (stabilimenti balneari, appoggi, bagni e simili)	domanda per servizio domanda per servizio domanda per servizio	1991	1992	1993	domanda per servizio domanda per servizio domanda per servizio	1994	1995	1996	domanda per servizio domanda per servizio domanda per servizio	1997	1998
15 Spurgo pozzi neri	domanda per spurgo domanda per spurgo domanda per spurgo	1991	1992	1993	domanda per spurgo domanda per spurgo domanda per spurgo	1994	1995	1996	domanda per spurgo domanda per spurgo domanda per spurgo	1997	1998
10 Fazioni	domanda per fazione domanda per fazione domanda per fazione	1991	1992	1993	domanda per fazione domanda per fazione domanda per fazione	1994	1995	1996	domanda per fazione domanda per fazione domanda per fazione	1997	1998
11 Motori, pneumatiche, gomme e motori	domanda per motore domanda per motore domanda per motore	1991	1992	1993	domanda per motore domanda per motore domanda per motore	1994	1995	1996	domanda per motore domanda per motore domanda per motore	1997	1998
10 Sportacoli	domanda per sportacolo domanda per sportacolo domanda per sportacolo	1991	1992	1993	domanda per sportacolo domanda per sportacolo domanda per sportacolo	1994	1995	1996	domanda per sportacolo domanda per sportacolo domanda per sportacolo	1997	1998
19 Trasporti di carni macellate	domanda per trasporto domanda per trasporto domanda per trasporto	1991	1992	1993	domanda per trasporto domanda per trasporto domanda per trasporto	1994	1995	1996	domanda per trasporto domanda per trasporto domanda per trasporto	1997	1998
20 Trasporti funebri, pompe funebri e funerarie	domanda per trasporto domanda per trasporto domanda per trasporto	1991	1992	1993	domanda per trasporto domanda per trasporto domanda per trasporto	1994	1995	1996	domanda per trasporto domanda per trasporto domanda per trasporto	1997	1998
21 Uso di locali edibili stabilimenti ed esclusivamente a numero non definito: auditorium, palazzi dei congressi e simili	domanda per locale domanda per locale domanda per locale	1991	1992	1993	domanda per locale domanda per locale domanda per locale	1994	1995	1996	domanda per locale domanda per locale domanda per locale	1997	1998
22 Altri servizi	domanda per servizio domanda per servizio domanda per servizio	1991	1992	1993	domanda per servizio domanda per servizio domanda per servizio	1994	1995	1996	domanda per servizio domanda per servizio domanda per servizio	1997	1998



**CONTO  
ECONOMICO  
Esercizio 2014**

**A) PROVENTI DELLA GESTIONE**

1) Proventi tributari

2) Proventi da trasferimenti

3) Proventi da servizi pubblici

4) Proventi da gestione patrimoniale

5) Proventi diversi

6) Proventi da concessioni di edificare

7) Incrementi di immobilizzazioni per lavori interni

8) Variazioni rimanenze prodotti in corso di lavorazione ect

Totale proventi della gestione (A)

**B) COSTI DELLA GESTIONE**

9) Personale

10) Acquisto di materie prime e/o beni di consumo

11) Variazioni rimanenze di materie prime e/o beni di consumo

12) Prestazioni di servizio

13) Godimento beni di terzi

14) Trasferimenti

15) Imposte e Tasse

16) Quote di ammortamento d'esercizio

Totale costi della gestione (B)

**RISULTATO DELLA GESTIONE (A-B)****C) PROVENTI E ONERI DA AZIENDE SPECIALI E PARTECIPATE**

17) Utili

18) Interessi su capitale di dotazione

19) Trasferimenti ad aziende

Totale (C) (17+18-19)

**D) PROVENTI ED ONERI FINANZIARI**

20) Interessi Attivi

21) Interessi Passivi

- su mutui e prestiti

- su obbligazioni

- su anticipazioni

- per altre cause

**E) PROVENTI ED ONERI STRAORDINARI**

Totale (D) (20-21)

IMPORTI	
PARZIALI	TOTALI
16.879.144,72	
20.245.572,49	
607.746,16	
282.631,32	
1.098.334,62	
0,00	
0,00	
0,00	
39.113.429,31	
9.543.832,66	
128.922,96	
0,00	
22.268.397,05	
312.929,31	
1.520.034,36	
989.096,22	
5.820.587,88	
40.583.800,44	
-1.470.371,13	
-1.470.371,13	
58.596,61	
3.694.882,93	
0,00	
0,00	
0,00	
0,00	
-3.636.286,32	

IMPORTI		RISULTATO ECONOMICO DELL'ESERCIZIO (A-B+/-C+/-D+/-E)	
PARZIALI	TOTALI	COMPLESSIVI	
4.397.650,45	10.374,34	10.025,42	22) Insussistenze del passivo
10.374,34			23) Sopravvenienze attive
10.025,42			24) Plusvalenze patrimoniali
4.418.050,21			25) Insussistenze dell'attivo
4.310.095,83			26) Minusvalenze patrimoniali
3.944,64			27) Accantonamento per svalutazione crediti
0,00			28) Oneri straordinari
22.371,14			Totale Proventi (e1) (22+23+24)
4.336.411,61			Totale Oneri (e2) (25+26+27+28)
81.638,60			Totale (E) (e1-e2)
			-5.025.018,85

IL RESPONSABILE DEL SERVIZIO FINANZIARIO  
DOTT.SSA GOFFREDO GIOVANNA

IL VICE SEGRETARIO GENERALE  
DOTT. FAVINO ROBERTO

IL LEGALE RAPPRESENTANTE DELL'ENTE  
BESOZZI MATTEO



# **PROSPETTO DI CONCILIAZIONE**

**Esercizio 2014**

PROSPETTO DI CONCILIAZIONE - ENTRATE 2014  
(MOD.18 DPR 194/96)

	ACCERTAMENTI FINANZIARI DI COMPETENZA	RISCONTI PASSIVI		RATEI ATTIVI		ALTRE RETTIFICHE DEL RISULTATO FINANZIARIO	AL CONTO ECONOMICO (1E-2E-3E-4E-5E-6E)	NOTE	AL CONTO DEL PATRIMONIO	
		iniziali +	finali -	iniziali +	finali -				ATTIVO	PASSIVO
	(1E)	(2E)	(3E)	(4E)	(5E)	(6E)	(7E)		rt. C/P	rt. C/P
<b>TITOLO I - ENTRATE TRIBUTARIE</b>										
1) Imposte (Tit. I - Cat. 1)	16.105.659,56	0,00	0,00	0,00	0,00		16.105.659,56		0,00	0,00
2) Tasse (Tit. I - Cat. 2)	600.000,00	0,00	0,00	0,00	0,00		600.000,00		0,00	0,00
3) Tributi speciali (Tit. I - Cat. 3)	173.485,16	0,00	0,00	0,00	0,00		173.485,16		0,00	0,00
<b>TOTALE</b>	<b>16.879.144,72</b>	<b>0,00</b>	<b>0,00</b>	<b>0,00</b>	<b>0,00</b>		<b>16.879.144,72</b>		<b>0,00</b>	<b>0,00</b>
<b>TITOLO II - ENTRATE DA TRASFERIMENTI</b>										
1) Da Stato (Tit. II - Cat. 1)	234.156,24	0,00	0,00	0,00	0,00		234.156,24		0,00	0,00
2) Da Regione (Tit. II - Cat. 2)	10.032.476,31	0,00	0,00	0,00	0,00		10.032.476,31		0,00	0,00
3) Da Regione per funzioni delegate (Tit. II - Cat. 3)	9.899.352,36	0,00	0,00	0,00	0,00		9.899.352,36		0,00	0,00
4) Da Org. comunitari e internazionali (Tit. II - Cat. 4)	0,00	0,00	0,00	0,00	0,00		0,00		0,00	0,00
5) Da altri enti del settore pubblico (Tit. II - Cat. 5)	79.587,58	0,00	0,00	0,00	0,00		79.587,58		0,00	0,00
<b>TOTALE</b>	<b>20.245.572,49</b>	<b>0,00</b>	<b>0,00</b>	<b>0,00</b>	<b>0,00</b>		<b>20.245.572,49</b>		<b>0,00</b>	<b>0,00</b>
<b>TITOLO III - ENTRATE EXTRATRIBUTARIE</b>										
1) Proventi servizi pubblici (Tit. III - Cat. 1)	607.746,16	0,00	0,00	0,00	0,00		607.746,16		0,00	0,00
2) Proventi gestione patrimoniale (Tit. III - Cat. 2)	282.631,32	0,00	0,00	0,00	0,00		282.631,32		0,00	0,00
3) Proventi finanziari (Tit. III - Cat. 3)	58.596,61	0,00	0,00	0,00	0,00		58.596,61		0,00	0,00
- interessi su depositi, crediti, ecc.	0,00	0,00	0,00	0,00	0,00		0,00		0,00	0,00
- interessi su capitale conferito ad aziende speciali e partecipate	0,00	0,00	0,00	0,00	0,00		0,00		0,00	0,00
4) Proventi per utili da aziende speciali e partecipate, dividendi di società (Tit. III - Cat. 4)	0,00	0,00	0,00	0,00	0,00		0,00		0,00	0,00
5) Proventi diversi (Tit. III - Cat. 5)	1.098.334,39	0,00	0,00	0,00	0,00		1.098.334,39		0,00	0,00
<b>TOTALE</b>	<b>2.047.308,48</b>	<b>0,00</b>	<b>0,00</b>	<b>0,00</b>	<b>0,00</b>		<b>2.047.308,48</b>		<b>0,00</b>	<b>0,00</b>
<b>TOTALE ENTRATE CORRENTI</b>										
	39.172.025,69	0,00	0,00	0,00	0,00	0,23	39.172.025,92		0,00	0,00
<b>TITOLO IV - ENTRATE PER ALIENAZIONE DI BENI PATRIMONIALI, TRASFERIMENTO DI CAPITALI, RISCOSSIONE DI CREDITI</b>										
1) Alienazioni di beni patrimoniali (Tit. IV - Cat. 1)	6.668,45						6.668,45		0,00	0,00
2) Trasferimenti di capitale dallo Stato (Tit. IV - Cat. 2)	500.000,00						500.000,00		0,00	0,00
3) Trasferimenti di capitale dalla Regione (Tit. IV - Cat. 3)	1.148.991,28						1.148.991,28		0,00	0,00
4) Trasferimenti di capitale da altri enti del settore pubblico (Tit. IV - Cat. 4)	0,00						0,00		0,00	0,00
5) Trasferimenti di capitale da altri soggetti (Tit. IV - Cat. 5)	6.227,64						6.227,64		0,00	0,00
<b>Totale trasferimenti di capitale (2+3+4+5)</b>	<b>1.655.218,92</b>						<b>1.655.218,92</b>		<b>0,00</b>	<b>0,00</b>
6) Riscossione di crediti (Tit. IV - Cat. 6)	0,00						0,00		0,00	0,00
<b>TOTALE</b>	<b>1.661.887,37</b>						<b>1.661.887,37</b>		<b>0,00</b>	<b>0,00</b>



PROSPETTO DI CONCILIAZIONE - ENTRATE 2014

(MOD. 18 DPR 194/96)

	ACCERTAMENTI FINANZIARI DI COMPETENZA (1E)	RISCONTI PASSIVI		RATEI ATTIVI		ALTRE RETTIFICHE DEL RISULTATO FINANZIARIO (6E)	AL CONTO ECONOMICO		NOTE	AL CONTO DEL PATRIMONIO					
		iniziali + (2E)	finali - (3E)	iniziali + (4E)	finali - (5E)		rf. C.E. (1E+2E-3E-4E+5E-6E)	(7E)		rf. C.P.	ATTIVO	rf. C.P.	PASSIVO		
<b>TITOLO V - ENTRATE DA ACCENSIONE PRESTITI</b>															
1) Anticipazioni di cassa (Tit. V - Cat. 1)	0,00						0,00					0,00			0,00
2) Finanziamenti a breve termine (Tit. V - Cat. 2)	0,00						0,00					0,00			0,00
3) Assunzioni di mutui e prestiti (Tit. V - Cat. 3)	932.345,03						0,00					0,00	PC12		932.345,03
4) Emissione prestiti obbligazionari (Tit. V - Cat. 4)	0,00						0,00					0,00			0,00
<b>TOTALE</b>	<b>932.345,03</b>						<b>0,00</b>					<b>0,00</b>			<b>932.345,03</b>
<b>TITOLO VI - SERVIZI PER CONTO TERZI</b>															
	3.936.961,40						0,00					189.477,33			0,00
<b>TOTALE GENERALE</b>	<b>45.703.219,49</b>														
-Insustistenze del passivo							4.397.650,45					0,00			0,00
-Sopravvenienze attive							10.374,34					0,00			0,00
-Incrementi di immobilizzazioni per lavori interni							0,00					0,00			0,00
-Variazioni nelle rimanenze di prodotti in corso di lavorazione							0,00					0,00			0,00

PROSPETTO DI CONCILIAZIONE - SPESE 2014

(MOD.18 DPR 194/96)

Titolo I - SPESE CORRENTI	IMPEGNI FINANZIARI DI COMPETENZA	RISCONTI ATTIVI		RATEI PASSIVI		ALTRE RETTIFICHE DEL RISULTATO FINANZIARIO	AL CONTO ECONOMICO	NOTE	AL CONTO DEL PATRIMONIO	
		iniziali +	finali -	iniziali +	finali -				ATTIVO	PASSIVO
		(1S)	(2S)	(3S)	(4S)				(5S)	(6S)
1) Personale	9.543.832,66	0,00	0,00	0,00	0,00	0,00	9.543.832,66		0,00	0,00
2) Acquisti di beni di consumo e/o materie prime	129.287,52	0,00	0,00	0,00	0,00	-364,56	128.922,96		0,00	0,00
3) Prestazioni di servizi	22.208.407,69	0,00	0,00	0,00	0,00	59.989,56	22.268.397,05		0,00	0,00
4) Utilizzo di beni di terzi	312.929,31	0,00	0,00	0,00	0,00	0,00	312.929,31		0,00	0,00
5) Trasferimenti, di cui:										
- Stato	0,00	0,00	0,00	0,00	0,00	0,00	0,00		0,00	0,00
- Regione	0,00	0,00	0,00	0,00	0,00	0,00	0,00		0,00	0,00
- Province e Città metropolitane	41.527,46	0,00	0,00	0,00	0,00	0,00	41.527,46		0,00	0,00
- Comuni e unioni di Comuni	344.827,63	0,00	0,00	0,00	0,00	0,00	344.827,63		0,00	0,00
- Comunità montane	0,00	0,00	0,00	0,00	0,00	0,00	0,00		0,00	0,00
- Aziende speciali e partecipate	0,00	0,00	0,00	0,00	0,00	0,00	0,00		0,00	0,00
- Altri	1.117.277,39	0,00	0,00	0,00	0,00	0,00	1.133.679,27		0,00	0,00
6) Interessi passivi ed oneri finanziari diversi	3.694.882,93	0,00	0,00	0,00	0,00	0,00	3.694.882,93		0,00	0,00
7) Imposte e Tasse	989.096,22	0,00	0,00	0,00	0,00	0,00	989.096,22		0,00	0,00
8) Oneri straordinari della gestione corrente	22.371,14	0,00	0,00	0,00	0,00	0,00	22.371,14		0,00	0,00
<b>TOTALE</b>	<b>38.404.439,95</b>	<b>0,00</b>	<b>0,00</b>	<b>0,00</b>	<b>0,00</b>	<b>76.026,68</b>	<b>38.480.466,63</b>		<b>0,00</b>	<b>0,00</b>
<b>Titolo II - SPESE IN CONTO CAPITALE</b>										
1) Acquisizione di beni immobili di cui:	1.793.755,03						0,00		0,00	0,00
a) pagamenti eseguiti	21.594,05						0,00		0,00	0,00
b) somme rinate da pagare	1.772.160,98						0,00		0,00	0,00
2) Espropri e servizi onerosi di cui:	0,00						0,00		0,00	0,00
a) pagamenti eseguiti	0,00						0,00		0,00	0,00
b) somme rinate da pagare	0,00						0,00		0,00	0,00
3) Acquisto di beni specifici per realizzazioni in economia di cui:	0,00						0,00		0,00	0,00
a) pagamenti eseguiti	0,00						0,00		0,00	0,00
b) somme rinate da pagare	0,00						0,00		0,00	0,00
4) Utilizzo di beni di terzi per realizzazioni in economia di cui:	0,00						0,00		0,00	0,00
a) pagamenti eseguiti	0,00						0,00		0,00	0,00
b) somme rinate da pagare	0,00						0,00		0,00	0,00
5) Acquisizione di beni mobili, macchine ed attrezzature tecnico-scientifiche di cui:	0,00						0,00		0,00	0,00
a) pagamenti eseguiti	0,00						0,00		0,00	0,00
b) somme rinate da pagare	0,00						0,00		0,00	0,00
6) Incarichi professionali esterni di cui:	0,00						0,00		0,00	0,00
a) pagamenti eseguiti	0,00						0,00		0,00	0,00
b) somme rinate da pagare	0,00						0,00		0,00	0,00
7) Trasferimenti di capitale di cui:	0,00						0,00		0,00	0,00
a) pagamenti eseguiti	81.599,28						0,00		0,00	0,00
b) somme rinate da pagare	310.500,00						0,00		0,00	0,00
8) Partecipazioni azionarie di cui:	505.491,28						0,00		0,00	0,00
a) pagamenti eseguiti	0,00						0,00		0,00	0,00

PROSPETTO DI CONCILIAZIONE - SPESE 2014

(MOD. 18 DPR 194/96)

	IMPEGNI FINANZIARI DI COMPETENZA			RISCONTI ATTIVI		RATEI PASSIVI		ALTRE RETTIFICHE DEL RISULTATO FINANZIARIO	AL CONTO ECONOMICO		NOTE	AL CONTO DEL PATRIMONIO	
	(1S)	iniziati + (2S)	finali - (3S)	iniziati + (4S)	finali - (5S)	(6S)	AL CONTO ECONOMICO (1S+2S+3S+4S+5S)		(7S)	ATTIVO		PASSIVO	
b) somme rimaste da pagare	0,00								0,00				
9) Conferimenti di capitale di cui:	0,00								0,00				1.144.562,33
a) pagamenti eseguiti	0,00								0,00				0,00
b) somme rimaste da pagare	0,00								0,00				0,00
10) Concessioni di crediti e anticipazioni di cui:	0,00								0,00				0,00
a) pagamenti eseguiti	0,00								0,00				0,00
b) somme rimaste da pagare	0,00								0,00				0,00
<b>TOTALE</b>	<b>2.609.746,31</b>							<b>0,00</b>					<b>1.144.562,33</b>
a) Totale pagamenti eseguiti	332.094,05												
b) Totale somme rimaste da pagare	2.277.652,26								4.898.870,97				1.144.562,33
<b>TITOLO III - RIMBORSO DI PRESTITI</b>													
1) Rimborso di anticipazioni di cassa	0,00								0,00				0,00
2) Rimborso di finanziamenti a breve termine	0,00								0,00				0,00
3) Rimborso di quota capitale di mutui e prestiti	6.324.148,81								0,00				6.324.148,81
4) Rimborso prestiti obbligazionari	0,00								0,00				0,00
5) Rimborso di quota capitale di debiti pluriennali	0,00								0,00				0,00
<b>TOTALE</b>	<b>6.324.148,81</b>							<b>0,00</b>					<b>6.324.148,81</b>
<b>TITOLO IV - SERVIZI PER CONTO TERZI</b>	<b>3.936.961,40</b>							<b>0,00</b>					<b>704.100,09</b>
<b>TOTALE GENERALE</b>	<b>51.275.296,47</b>							<b>0,00</b>					<b>0,00</b>
- Variazioni nelle rimanenze di prodotti in corso di lavorazione, ecc.									0,00				0,00
- Quote di ammortamento dell'esercizio									5.820.587,88				0,00
- Accantonamento per svalutazione crediti									0,00				0,00
- Inesistenze dell'attivo									4.310.089,60				0,00

IL VICE SEGRETARIO GENERALE

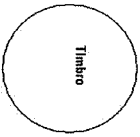
DOTT. FAVINO ROBERTO

IL RESPONSABILE DEL SERVIZIO FINANZIARIO

DOTT.SSA GOFFREDO GIOVANNA

IL LEGALE RAPPRESENTANTE DELL'ENTE

BESOZZI MATTEO



# **CONTO DEL PATRIMONIO**

**Esercizio 2014**

CONTO DEL PATRIMONIO (Attivo) Anno 2014

**A) IMMOBILIZZAZIONI**

D) IMMOBILIZZAZIONI IMMATERIALI

1) Costi plurimulti capitalizzati

Totale

Impporti Parziali	Consistenza Iniziale	Variazioni da C/Finanziario		Variazioni da altre cause		Consistenza Finale
		+	-	+	-	
	5.437.675,68	0,00	0,00	0,00	1.173.411,53	4.264.264,15
	5.437.675,68	0,00	0,00	0,00	1.173.411,53	4.264.264,15

ID) IMMOBILIZZAZIONI MATERIALI

- 1) Beni demaniali
- 2) Terreni (Patrimonio indisponibile)
- 3) Terreni (patrimonio disponibile)
- 4) Fabbricati (patrimonio indisponibile)
- 5) Fabbricati (patrimonio disponibile)
- 6) Macchinari, Attrezzature e Impianti
- 7) Attrezzature e sistemi informatici
- 8) Automezzi e motomezzi
- 9) Mobili e macchine per ufficio
- 10) Universalità di beni (Patrimonio indisponibile)
- 11) Universalità di beni (Patrimonio disponibile)
- 12) Diritti reali su beni di terzi
- 13) Immobilizzazioni in corso

Totale

	59.181.128,69	0,00	0,00	373.354,70	1.176.485,64	58.377.997,75
	2.565.467,54	0,00	0,00	0,00	0,00	2.565.467,54
	54.762,38	0,00	0,00	0,00	0,00	54.762,38
	46.994.702,57	0,00	0,00	2.518.223,32	2.640.843,68	46.872.082,21
	11.039.008,39	0,00	0,00	2.783,00	676.505,03	10.365.286,36
	55.350,27	832,60	0,00	159.406,50	185.695,62	29.893,75
	101.403,39	101.403,39	0,00	117.108,92	163.187,27	94.403,45
	67.334,48	0,00	0,00	67.632,60	102.307,50	32.659,58
	211.084,57	0,00	0,00	164.769,20	211.656,50	164.197,27
	0,00	0,00	0,00	0,00	0,00	0,00
	0,00	0,00	0,00	0,00	0,00	0,00
	0,00	0,00	0,00	0,00	0,00	0,00
	111.019.804,20	3.331.157,40	0,00	0,00	3.305.104,37	111.045.857,23
	231.290.046,48	3.371.068,41	0,00	3.403.278,24	8.461.785,61	229.602.607,52

IID) IMMOBILIZZAZIONI FINANZIARIE

- 1) Partecipazioni in:
  - a) imprese controllate
  - b) imprese collegate
  - c) altre imprese
- 2) Crediti verso
  - a) imprese controllate
  - b) imprese collegate
  - c) altre imprese
- 3) Titoli (investimenti a medio e lungo termine)
- 4) Crediti di dubbia esigibilità
- 5) Crediti per depositi cauzionali

Totale

	0,00	0,00	0,00	0,00	0,00	0,00
	0,00	0,00	0,00	0,00	0,00	0,00
	0,00	0,00	0,00	0,00	0,00	0,00
	778.614,18	0,00	0,00	0,00	0,00	778.614,18
	0,00	0,00	0,00	0,00	0,00	0,00
	0,00	0,00	0,00	0,00	0,00	0,00
	0,00	0,00	0,00	0,00	0,00	0,00
	0,00	0,00	0,00	0,00	0,00	0,00
	0,00	0,00	0,00	0,00	0,00	0,00
	0,00	0,00	0,00	0,00	0,00	0,00
	778.614,18	0,00	0,00	0,00	0,00	778.614,18

CONTO DEL PATRIMONIO (Attivo) Anno 2014

TOTALE IMMOBILIZZAZIONI

B) ATTIVO CIRCOLANTE

I) RIMANENZE

Totale

II) CREDITI

1) Verso contribuenti

2) Verso enti del settore pubblico allargato

a) Stato - correnti

- capitale

b) Regione - correnti

- capitale

c) Altri - correnti

- capitale

3) Crediti vs debitori diversi

a) verso utenti di servizi pubblici

b) verso utenti di beni patrimoniali

c) verso altri - correnti

- capitale

d) da alienazioni patrimoniali

e) per somme corrisposte c/terzi

4) Crediti per IVA

5) Per Depositi

a) Banche

b) Cassa Depositi e Prestiti

Totale

III) ATTIVITA FINANZIARIE CHE NON COSTITUISCONO IMMOBILIZZI

1) Titoli

Totale

IV) DISPONIBILITA' LIQUIDE

1) Fondo di cassa

2) Depositi bancari

	Importi Parziali	Consistenza Iniziale	Variazioni da C/Finanziario		Variazioni da altre cause		Consistenza Finale
			+	-	+	-	
		237.506.336,34	3.371.068,41	0,00	3.403.278,24	9.635.197,14	234.645.485,85
		0,00	0,00	0,00	0,00	0,00	0,00
		0,00	0,00	0,00	0,00	0,00	0,00
		3.537.260,30	0,00	2.777.241,78	1.589.362,72	19.362,24	2.330.019,00
		0,00	0,00	0,00	0,00	0,00	0,00
		6.005.829,22	0,00	23.818,30	0,00	23.921,29	5.958.089,63
		10.300.000,00	0,00	987.750,00	500.000,00	9.000.000,00	812.250,00
		33.892.380,53	0,00	11.813.103,69	12.026.166,83	3.246.914,29	30.858.529,38
		22.494.056,03	0,00	484.254,52	544.570,00	927.679,06	21.626.692,45
		1.170.672,45	0,00	316.275,67	29.097,26	519.682,49	363.811,55
		289.905,25	0,00	117.532,14	0,00	82.373,11	90.000,00
		0,00	0,00	0,00	0,00	0,00	0,00
		92.687,14	0,00	92.633,70	3.659,02	0,00	3.712,46
		215.716,00	0,00	132.902,90	174.711,75	0,00	257.524,85
		1.180.962,39	0,00	276.869,22	401.503,78	445.161,94	860.435,01
		256.732,97	0,00	54.720,63	0,00	6,23	202.006,11
		0,00	0,00	0,00	0,00	0,00	0,00
		1.493.373,24	10.000,00	333.312,97	189.477,33	10.000,00	1.349.537,60
		0,00	0,00	0,00	0,00	0,00	0,00
		0,00	0,00	0,00	0,00	0,00	0,00
		0,00	0,00	0,00	0,00	0,00	0,00
		12.902.229,90	0,00	851.144,36	910.771,32	515.557,64	12.446.299,22
		93.831.805,42	10.000,00	18.261.559,88	16.369.320,01	14.790.658,29	77.158.907,26
		0,00	0,00	0,00	0,00	0,00	0,00
		0,00	0,00	0,00	0,00	0,00	0,00
		17.664.020,76	47.605.459,36	60.104.346,47	0,00	0,00	5.165.133,65
		0,00	0,00	0,00	0,00	0,00	0,00

CONTO DEL PATRIMONIO (Attivo) Anno 2014

	Importi Parziali	Consistenza Iniziale	Variazioni da C/Finanziario		Variazioni da altre cause		Consistenza Finale
			+	-	+	-	
<b>TOTALE ATTIVO CIRCOLANTE</b>							
<b>C) RATEI E RISCONTI</b>		111.495.826,18	47.615.459,36	78.365.906,35	16.369.320,01	14.790.658,29	82.324.040,91
<u>D) Ratei attivi</u>	Totale	0,00	0,00	0,00	0,00	0,00	0,00
<u>II) Risconti attivi</u>	Totale	0,00	0,00	0,00	0,00	0,00	0,00
<b>TOTALE RATEI E RISCONTI</b>	Totale	0,00	0,00	0,00	0,00	0,00	0,00
<b>TOTALE DELL'ATTIVO (A+B+C)</b>		349.002.162,52	50.986.527,77	78.365.906,35	19.772.598,25	24.425.855,43	316.969.526,76
<b>D) OPERE DA REALIZZARE</b>		57.386.445,62	2.277.652,26	13.790.186,71	0,00	0,00	45.873.911,17
<b>E) BENI CONFERITI IN AZIENDE SPECIALI</b>		0,00	0,00	0,00	0,00	0,00	0,00
<b>F) BENI DI TERZI</b>		0,00	0,00	0,00	0,00	0,00	0,00
<b>TOTALE (D+E+F)</b>		57.386.445,62	2.277.652,26	13.790.186,71	0,00	0,00	45.873.911,17



**CONTO DEL PATRIMONIO (Passivo) Anno 2014**

	Importi Parziali	Consistenza Iniziale	Variazioni da C/Finanziario		Variazioni da altre cause		Consistenza Finale
			+	-	+	-	
<b>A) PATRIMONIO NETTO</b>							
I) Netto patrimoniale		60.540.080,20	0,00	0,00	0,00	5.025.018,85	55.515.061,35
II) Netto da beni demaniali		28.842.411,11	0,00	0,00	0,00	0,00	28.842.411,11
<b>TOTALE PATRIMONIO NETTO</b>		<b>89.382.491,31</b>	<b>0,00</b>	<b>0,00</b>	<b>0,00</b>	<b>5.025.018,85</b>	<b>84.357.472,46</b>
<b>B) CONFERIMENTI</b>							
I) Conferimenti da trasferimenti in c/capitale		108.898.159,59	610.648,92	441.015,43	1.044.570,00	10.420.795,75	99.691.567,33
II) Conferimenti da concessioni di edificare		0,00	0,00	0,00	0,00	0,00	0,00
<b>TOTALE CONFERIMENTI</b>		<b>108.898.159,59</b>	<b>610.648,92</b>	<b>441.015,43</b>	<b>1.044.570,00</b>	<b>10.420.795,75</b>	<b>99.691.567,33</b>
<b>C) DEBITI</b>							
<b>I) Debiti di finanziamento</b>							
1) per finanziamenti a breve termine		0,00	0,00	0,00	0,00	0,00	0,00
2) per mutui e prestiti		97.808.130,69	21.573,71	6.324.148,81	0,00	460.510,29	91.045.045,30
3) per prestiti obbligazionari		0,00	0,00	0,00	0,00	0,00	0,00
4) per debiti pluriennali		66.430,53	0,00	5.098,12	0,00	0,00	61.332,41
<b>Totale</b>		<b>97.874.561,22</b>	<b>21.573,71</b>	<b>6.329.246,93</b>	<b>0,00</b>	<b>460.510,29</b>	<b>91.106.377,71</b>
<b>II) Debiti di funzionamento</b>							
III) Debiti per IVA		51.237.049,21	31.976.029,82	52.877.593,12	13.233.056,85	4.397.650,45	39.170.892,31
IV) Debiti per anticipazioni di cassa		0,00	0,00	0,00	0,00	0,00	0,00
V) Debiti per somme anticipate da terzi		1.609.901,19	3.747.484,07	3.804.042,62	179.477,33	0,00	1.732.819,97
<b>VI) Debiti verso:</b>							
1) imprese controllate		0,00	0,00	0,00	0,00	0,00	0,00
2) imprese collegate		0,00	0,00	0,00	0,00	0,00	0,00
3) altri (aziende speciali, consorzi, istituzioni)		0,00	0,00	0,00	0,00	0,00	0,00
<b>Totale</b>		<b>0,00</b>	<b>0,00</b>	<b>0,00</b>	<b>0,00</b>	<b>0,00</b>	<b>0,00</b>
<b>VII) Altri debiti</b>							
<b>Totale DEBITI</b>		<b>150.721.511,62</b>	<b>35.745.087,60</b>	<b>63.010.882,67</b>	<b>14.322.931,16</b>	<b>4.858.160,74</b>	<b>132.920.486,97</b>
<b>D) RATEI E RISCONTI</b>							

**CONTO DEL PATRIMONIO (Passivo) Anno 2014**

D) Ratei passivi  
II) Risconti passivi  
**TOTALE RATEI E RISCONTI**  
**TOTALE DEL PASSIVO (A+B+C+D)**  
E) IMPEGNI OPERE DA REALIZZARE  
F) CONFERIMENTI IN AZIENDE SPECIALI  
G) BENI DI TERZI  
**TOTALE (E+F+G)**

Importi Parziali	Consistenza Iniziale	Variazioni da C/Finanziario		Variazioni da altre cause		Consistenza Finale
		+	-	+	-	
	0,00	0,00	0,00	0,00	0,00	0,00
	0,00	0,00	0,00	0,00	0,00	0,00
	0,00	0,00	0,00	0,00	0,00	0,00
	349.002.162,52	36.355.736,52	63.451.898,10	15.367.501,16	20.303.975,34	316.969.526,76
	57.386.445,62	2.277.652,26	13.790.186,71	0,00	0,00	45.873.911,17
	0,00	0,00	0,00	0,00	0,00	0,00
	0,00	0,00	0,00	0,00	0,00	0,00
	57.386.445,62	2.277.652,26	13.790.186,71	0,00	0,00	45.873.911,17

IL VICE SEGRETARIO GENERALE

DOTT. FAVINO ROBERTO

IL RESPONSABILE DEL SERVIZIO FINANZIARIO

DOTT. SSA GOFFREDO GIOVANNA

IL LEGALE RAPPRESENTANTE DELL'ENTE

BESOZZI MATTEO

Timbro

*(articolo 16, comma 26, del decreto legge 13 agosto 2011, n. 138)*

**ELENCO DELLE SPESE DI RAPPRESENTANZA  
SOSTENUTE DAGLI ORGANI DI GOVERNO DELL'ENTE  
NELL'ANNO 2014**



**PROVINCIA DI NOVARA  
ELENCO DELLE SPESE DI RAPPRESENTANZA  
SOSTENUTE DAGLI ORGANI DI GOVERNO DELL'ENTE  
NELL'ANNO 2014**

(articolo 16, comma 26, del decreto legge 13 agosto 2011, n. 138)

**SPESE DI RAPPRESENTANZA SOSTENUTE NELL'ANNO 2014**

Descrizione dell'oggetto della spesa	Occasione in cui la spesa è stata sostenuta	Importo della spesa
Medaglie	Riconoscimento ai "Maestri del lavoro"	228,27
Mazzo di fiori	Celebrazione ricorrenza Santo Patrono S. Gaudenzio - 22 gennaio	30,00
Corona di alloro	Ricorrenza del 17 marzo giornata dell'Unità Nazionale, della Costituzione	80,00
Corona di alloro	Commemorazione del 25 aprile	80,00
Corona di alloro	Ricorrenza del 2 giugno	80,00
Corona di alloro	Commemorazione 4 novembre	80,00
Prodotti tipici	Omaggi istituzionali	40,65
Coppe e targhe	Partecipazione a manifestazioni sportive	302,80
Forniture varie	Accoglienza ospiti Amministrazione presso la sede	177,12
<b>Totale delle spese sostenute</b>		<b>1.098,84</b>

Novara, **26 MAR 2015**

P. IL SEGRETARIO DELL'ENTE  
(Dott. Roberto FAVINO)



IL RESPONSABILE DEL SERVIZIO FINANZIARIO  
(Dott.ssa Giovanna GOFFREDO)

L'ORGANO DI REVISIONE ECONOMICO FINANZIARIO 2

Dott. BELTRAMI Massimiliano

Dott.ssa FRANCIOSI Annalisa

Dott. CERETTI Nino

- (1) Ai fini dell'elencazione si richiamano i seguenti principi e criteri generali desunti dal consolidato orientamento della giurisprudenza:
- stretta correlazione con le finalità istituzionali dell'ente;
  - sussistenza di elementi che richiedano una proiezione esterna delle attività dell'ente per il migliore perseguimento dei propri fini istituzionali;
  - rigorosa motivazione con riferimento allo specifico interesse istituzionale perseguito, alla dimostrazione del rapporto tra l'attività dell'ente e la spesa erogata, nonché alla qualificazione del soggetto destinatario dell'occasione della spesa;
  - rispondenza a criteri di ragionevolezza e di congruità rispetto ai fini.
- (2) E' richiesta la sottoscrizione di almeno due componenti del collegio, sempreché il regolamento di contabilità non preveda la presenza di tutti i componenti per il funzionamento, ovvero dell'unico revisore nei casi in cui l'organo sia costituito da un solo revisore.

RILEVAZIONE FINALE DATI SIOPE  
Esercizio 2014



Ente Codice 000711680

Ente Descrizione AMMINISTRAZIONE PROVINCIALE DI NOVARA

Categoria Province - Comuni - Citta' metropolitane - Unioni di Comuni

Sotto Categoria PROVINCE

Periodo MENSILE Dicembre 2014

Prospetto DISPONIBILITA' LIQUIDE

Tipo Report Semplice

Data ultimo aggiornamento 02-apr-2015

Importi in EURO

000711680 - AMMINISTRAZIONE PROVINCIALE DI NOVARA

Importo a tutto  
il periodo

## CONTO CORRENTE DI TESORERIA

1100	FONDO DI CASSA DELL'ENTE ALL' INIZIO DELL'ANNO (1)	17.664.020,76
1200	RISCOSSIONI EFFETTUATE DALL'ENTE A TUTTO IL MESE (2)	47.605.459,36
1300	PAGAMENTI EFFETTUATI DALL'ENTE A TUTTO IL MESE (3)	60.104.346,47
1400	FONDO DI CASSA DELL'ENTE ALLA FINE DEL PERIODO DI RIFERIMENTO (4) (1+2-3)	5.165.133,65
1450	FONDO DI CASSA DELL'ENTE ALLA FINE DEL PERIODO DI RIFERIMENTO - QUOTA VINCOLATA	0,00

## FONDI DELL'ENTE PRESSO IL TESORIERE AL DI FUORI DEL CONTO DI TESORERIA

2100	DISPONIBILITA' LIQUIDE LIBERE ALLA FINE DEL MESE COMPRESSE QUELLE REIMPIEGATE IN OPERAZIONI FINANZIARIE	0,00
2200	DISPONIBILITA' LIQUIDE VINCOLATE ALLA FINE DEL MESE COMPRESSE QUELLE REIMPIEGATE IN OPERAZIONI FINANZIARIE	0,00

## FONDI DELL'ENTE PRESSO ALTRI ISTITUTI DICREDITO

2300	DISPONIBILITA' LIQUIDE LIBERE ALLA FINE DEL MESE COMPRESSE QUELLE REIMPIEGATE IN OPERAZIONI FINANZIARIE	0,00
2400	DISPONIBILITA' LIQUIDE VINCOLATE ALLA FINE DEL MESE COMPRESSE QUELLE REIMPIEGATE IN OPERAZIONI FINANZIARIE	0,00

## CONCORDANZA TRA IL CONTO DI TESORERIA E LA CONTABILITA' SPECIALE DI T.U.

1500	DISPONIBILITA' LIQUIDE PRESSO IL CONTO DI TESORERIA SENZA OBBLIGO DI RIVERSAM. A FINE PERIODO RIFERIM., COMPRESSE QUELLE REIMP. IN OPERAZIONI FIN. (5)	604.259,32
1600	RISCOSSIONI EFFETTUATE DAL TESORIERE A TUTTO IL MESE E NON CONTABILIZZATE NELLA CONTAB. SPEC. (6)	57.296,00
1700	PAGAMENTI EFFETTUATI DAL TESORIERE A TUTTO IL MESE E NON CONTABILIZZATI NELLA CONTAB. SPEC. (7)	5.064.634,33
1800	VERSAM. C/O CONTAB. SPEC. NON CONTABILIZZATI DAL TESORIERE A TUTTO IL MESE (8)	987,82
1850	PRELIEVI DALLA CONTABILITA' SPECIALE NON CONTABILIZZATI DAL TESORIERE A TUTTO IL MESE (9)	0,00
1900	SALDO C/O CONTAB. SPEC. A FINE PERIODO RIFERIM. (4-5-6+7+8-9)	9.569.200,48

000711680 - AMMINISTRAZIONE PROVINCIALE DI NOVARA      Importo nel periodo      Importo a tutto il periodo

**TITOLO 10: ENTRATE TRIBUTARIE**      18.067.023,78      18.067.023,78

1131	1131	33.281,15	33.281,15	33.281,15
1141	1141	9.254.567,66	9.254.567,66	9.254.567,66
1151	1151	7.617.055,48	7.617.055,48	7.617.055,48
1161	1161	3.916,18	3.916,18	3.916,18
1162	1162	11.985,99	11.985,99	11.985,99
1171	1171	44.006,62	44.006,62	44.006,62
1172	1172	443.533,89	443.533,89	443.533,89
1211	1211	325.459,36	325.459,36	325.459,36
1212	1212	103.154,01	103.154,01	103.154,01
1399	1399	230.063,44	230.063,44	230.063,44

**TITOLO 20: ENTRATE DERIVANTI DA CONTRIBUTI E TRASFERIMENTI CORRENTI**      20.343.506,06      20.343.506,06

2102	2102	26.371,57	26.371,57	26.371,57
2104	2104	231.602,97	231.602,97	231.602,97
2202	2202	8.810.020,13	8.810.020,13	8.810.020,13
2305	2305	861.059,15	861.059,15	861.059,15
2306	2306	7.984.330,63	7.984.330,63	7.984.330,63
2399	2399	2.063.355,62	2.063.355,62	2.063.355,62
2401	2401	254.415,24	254.415,24	254.415,24
2501	2501	59.464,96	59.464,96	59.464,96
2511	2511	7.885,79	7.885,79	7.885,79
2599	2599	45.000,00	45.000,00	45.000,00

**TITOLO 30: ENTRATE EXTRATRIBUTARIE**      1.979.839,75      1.979.839,75

3101	3101	21.865,08	21.865,08	21.865,08
3102	3102	235.632,54	235.632,54	235.632,54
3103	3103	110.254,72	110.254,72	110.254,72
3132	3132	328.968,50	328.968,50	328.968,50
3202	3202	193.595,47	193.595,47	193.595,47
3222	3222	47.227,00	47.227,00	47.227,00
3301	3301	43.160,48	43.160,48	43.160,48
3324	3324	14.699,66	14.699,66	14.699,66
3502	3502	360.128,26	360.128,26	360.128,26
3511	3511	29.229,28	29.229,28	29.229,28
3512	3512	37.324,48	37.324,48	37.324,48
3513	3513	432.783,65	432.783,65	432.783,65
3516	3516	99.649,73	99.649,73	99.649,73
3518	3518	18.601,90	18.601,90	18.601,90
3519	3519	6.719,00	6.719,00	6.719,00

**TITOLO 40: ENTRATE DERIVANTI DA ALIENAZIONI, DA TRASFERIMENTI DI CAPITALE E DA RISCOSSIONE DI CREDITI**      2.261.574,66      2.261.574,66

4111	4111	6.668,45	6.668,45	6.668,45
4203	4203	987.750,00	987.750,00	987.750,00
4303	4303	1.088.675,80	1.088.675,80	1.088.675,80
4411	4411	117.532,14	117.532,14	117.532,14
4513	4513	10.912,28	10.912,28	10.912,28
4683	4683	50.035,99	50.035,99	50.035,99



**TOTALE GENERALE** 47.605.459,36 47.605.459,36

9999	ALTRI INCASSI DA REGOLARIZZARE (riscossioni codificate dal	0,00	0,00
------	--	------	------

**INCASSI DA REGOLARIZZARE** 0,00 0,00

6101	Ritenute previdenziali e assistenziali al personale	807.988,12	807.988,12
6201	Ritenute erariali	1.533.134,88	1.533.134,88
6301	Altre ritenute al personale per conto di terzi	95.746,57	95.746,57
6401	Depositi cauzionali	70.554,53	70.554,53
6501	Rimborso spese per servizi per conto di terzi	1.563.372,94	1.563.372,94
6601	Rimborso di anticipazione di fondi per il servizio economato	10.000,00	10.000,00

**TITOLO 60: ENTRATE DA SERVIZI PER CONTO DI TERZI** 4.080.797,04 4.080.797,04

5302	Mutui da Cassa depositi e prestiti - gestione CDP spa	872.718,07	872.718,07
------	---	------------	------------

**TITOLO 50: ENTRATE DERIVANTI DA ACCENSIONE DI PRESTITI** 872.718,07 872.718,07

Ente Codice 000711680

Ente Descrizione AMMINISTRAZIONE PROVINCIALE DI NOVARA

Categoria Province - Comuni - Citta' metropolitane - Unioni di Comuni

Sotto Categoria PROVINCE

Periodo ANNUALE 2014

Prospetto PAGAMENTI PER CODICI GESTIONALI

Tipo Report Semplice

Data ultimo aggiornamento 02-apr-2015

Importi in EURO

000711680 - AMMINISTRAZIONE PROVINCIALE DI NOVARA

Importo nel periodo

Importo a tutto il periodo

## TITOLO 10: SPESE CORRENTI

1101	Competenze fisse per il personale a tempo indeterminato	6.619.656,42	6.619.656,42
1102	Straordinario per il personale tempo indeterminato	29.457,08	29.457,08
1103	Altre competenze ed indennità accessorie per il personale a tempo	704.857,27	704.857,27
1104	Competenze fisse ed accessorie per il personale a tempo determinato	112.181,08	112.181,08
1110	Compensi per collaborazioni coordinate e continuative	68.682,64	68.682,64
1111	Contributi obbligatori per il personale	2.071.111,25	2.071.111,25
1201	Carta, cancelleria e stampati	13.431,83	13.431,83
1202	Carburanti, combustibili e lubrificanti	79.305,27	79.305,27
1203	Materiale informatico	19.629,46	19.629,46
1204	Materiale e strumenti tecnico-specialistici	2.173,44	2.173,44
1205	Pubblicazioni, giornali e riviste	2.186,84	2.186,84
1206	Medicinali, materiale sanitario e igienico	7.924,85	7.924,85
1207	Acquisto di beni per spese di rappresentanza	1.098,84	1.098,84
1208	Equipaggiamenti e vestiario	2.370,74	2.370,74
1209	Acquisto di beni di consumo per consultazioni elettorali	835,14	835,14
1210	Altri materiali di consumo	8.190,42	8.190,42
1212	Materiali e strumenti per manutenzione	6.163,44	6.163,44
1302	Contratti di servizio per trasporto	6.956.215,54	6.956.215,54
1306	Altri contratti di servizio	465.265,79	465.265,79
1307	Incarichi professionali	289.356,20	289.356,20
1308	Organizzazione manifestazioni e convegni	60.111,12	60.111,12
1309	Corsi di formazione per il proprio personale	2.948,33	2.948,33
1310	Altri corsi di formazione e riparazioni di immobili	13.016.239,32	13.016.239,32
1311	Manutenzione ordinaria e riparazioni di automezzi	1.871.644,07	1.871.644,07
1312	Manutenzione ordinaria e riparazioni di automezzi	42.482,93	42.482,93
1313	Altre spese di manutenzione ordinaria e riparazioni	65.999,55	65.999,55
1314	Servizi ausiliari e spese di pulizia	95.514,66	95.514,66
1315	UtENZE e canoni per telefonia e reti di trasmissione	134.692,04	134.692,04
1316	UtENZE e canoni per energia elettrica	995.908,07	995.908,07
1317	UtENZE e canoni per acqua	119.532,01	119.532,01
1318	UtENZE e canoni per riscaldamento	2.031.156,03	2.031.156,03
1319	UtENZE e canoni per altri servizi	12.205,22	12.205,22
1321	Accertamenti sanitari resi necessari dall'attività lavorativa	10.455,80	10.455,80
1322	Spese postali	71.094,92	71.094,92
1323	Assicurazioni	583.682,32	583.682,32
1325	Spese per gli organi istituzionali dell'ente - Indennità	286.917,97	286.917,97
1326	Spese per gli organi istituzionali dell'ente - Rimborsi	24.797,17	24.797,17
1327	Buoni pasto e mensa per il personale	102.486,74	102.486,74
1329	Assistenza informatica e manutenzione software	160.194,28	160.194,28
1330	Trattamento di missione e rimborsi spese viaggi	28.433,54	28.433,54
1331	Spese per liti (patrocinio legale)	47.138,51	47.138,51
1332	Altre spese per servizi	955.315,67	955.315,67
1335	Servizi scolastici	429.151,45	429.151,45
1336	Organismi e altre Commissioni istituiti presso l'ente	24.452,24	24.452,24
1337	Spese per pubblicità	14.430,45	14.430,45
1401	Noleggj	29.878,54	29.878,54
1402	Locazioni	167.699,56	167.699,56
1404	Licenze software	7.523,74	7.523,74
1499	Altri utilizzi di beni di terzi	66.362,01	66.362,01
1501	Trasferimenti correnti a Regione/Provincia autonoma	82,92	82,92
1511	Trasferimenti correnti a province	22.220,46	22.220,46
1521	Trasferimenti correnti a comuni	1.118.551,03	1.118.551,03

46.211.846,40

46.211.846,40

**TOTALE GENERALE**

60.104.346,47 60.104.346,47

9999	ALTRI PAGAMENTI DA REGOLARIZZARE (pagamenti codificati dal	0,00	0,00
<b>PAGAMENTI DA REGOLARIZZARE</b>		<b>0,00</b>	<b>0,00</b>

4101	Ritenute previdenziali e assistenziali al personale	807.985,29	807.985,29
4201	Ritenute erariali	1.536.722,94	1.536.722,94
4301	Altre ritenute al personale per conto di terzi	92.141,67	92.141,67
4401	Restituzione di depositi cauzionali	6.965,24	6.965,24
4503	Altre spese per servizi per conto di terzi	1.360.227,48	1.360.227,48
4601	Anticipazione di fondi per il servizio economato	10.000,00	10.000,00

**TITOLO 40: SPESE DA SERVIZI PER CONTO DI TERZI**

3.814.042,62 3.814.042,62

3301	Rimborso mutui a Cassa depositi e prestiti - gestione Tesoro	111.631,08	111.631,08
3302	Rimborso mutui a Cassa depositi e prestiti - gestione CDP spa	6.212.517,73	6.212.517,73

**TITOLO 30: SPESE PER RIMBORSO DI PRESTITI**

6.324.148,81 6.324.148,81

2102	Ve di comunicazione ed infrastrutture connesse	2.137.242,56	2.137.242,56
2109	Fabbricati civili ad uso abitativo, commerciale e istituzionale	1.049.607,41	1.049.607,41
2502	Mobili, macchinari e attrezzature	1.985,66	1.985,66
2506	Hardware	9.820,12	9.820,12
2507	Acquisizione o realizzazione software	24.461,00	24.461,00
2511	Altri beni materiali	8.687,10	8.687,10
2512	Beni immateriali	4.250,00	4.250,00
2601	INCARICHI PROFESSIONALI ESTERNI	55.739,36	55.739,36
2721	Trasferimenti in conto capitale a comuni	152.015,43	152.015,43
2769	Trasferimenti in conto capitale ad altri enti del settore pubblico	10.500,00	10.500,00
2799	Trasferimenti in conto capitale ad altri	300.000,00	300.000,00

**TITOLO 20: SPESE IN CONTO CAPITALE**

3.754.308,64 3.754.308,64

1523	Trasferimenti correnti a unioni di comuni	20.554,37	20.554,37
1564	Trasferimenti correnti a Autorità portuali	25.353,76	25.353,76
1565	Trasferimenti correnti a Aziende di promozione turistica	15.511,42	15.511,42
1569	Trasferimenti correnti a altri enti del settore pubblico	331.708,14	331.708,14
1570	Trasferimenti correnti a Stato	5.098,12	5.098,12
1572	Trasferimenti correnti a imprese private	126.665,96	126.665,96
1581	Trasferimenti correnti a famiglie	235.175,67	235.175,67
1582	Trasferimenti correnti a istituzioni sociali private	252.281,97	252.281,97
1583	Trasferimenti correnti ad altri	460.655,72	460.655,72
1601	Interessi passivi a Cassa depositi e prestiti - gestione Tesoro	39.894,36	39.894,36
1602	Interessi passivi a Cassa depositi e prestiti - gestione CDP spa	3.654.988,57	3.654.988,57
1701	IRAP	632.026,35	632.026,35
1711	Imposte sul patrimonio	13.253,32	13.253,32
1712	Imposte sul registro	6.104,50	6.104,50
1713	I.V.A.	10.236,59	10.236,59
1714	Tassa di rimozione rifiuti solidi urbani	18.257,00	18.257,00
1715	Valori bollati	1.833,33	1.833,33
1716	Altri tributi	301.144,32	301.144,32
1802	Altri oneri straordinari della gestione corrente	507,94	507,94
1804	Oneri da sentenze sfavorevoli (esclusa obbligazione principale)	581,78	581,78
1807	Restituzione di tributi ai contribuenti	617,00	617,00

# PROVINCIA DI NOVARA

## NOTA INFORMATIVA VERIFICA DEBITI E CREDITI SOCIETA' PARTECIPATE 2014 (articolo 6, comma 4, del decreto legge 6/7/2012, n. 95, convertito in L. 135/2012)

L'art. 4, comma 6, del D.L. 6-7-2012 n. 95, recante "Disposizioni urgenti per la revisione della spesa pubblica con invarianza dei servizi ai cittadini nonché misure di rafforzamento patrimoniale delle imprese del settore bancario", prevede che i Comuni e le Province allegano al rendiconto della gestione una nota informativa contenente la verifica dei crediti e debiti reciproci tra l'Ente e le società partecipate.

La predetta nota, asseverata dai rispettivi organi di revisione, evidenzia analiticamente eventuali discordanze e ne fornisce la motivazione; in tal caso il Comune o la Provincia adottano senza indugio, e comunque non oltre il termine dell'esercizio finanziario in corso, i provvedimenti necessari ai fini della riconciliazione delle partite debitorie e creditorie.


La verifica ha riguardato le sottostate società direttamente partecipate dall'Ente, alle quali è stata trasmessa a mezzo posta elettronica certificata, apposta nota informativa a firma del Presidente del Collegio di Revisione, con l'invito a verificarne la rispondenza e a restituirla, debitamente asseverata dal Collegio Sindacale, ovvero a segnalare le discordanze riscontrate, entro 30 giorni.

denominazione	Forma societaria	debiti dell'ente verso la società al 31/12/2013	crediti dell'ente verso la società al 31/12/2013
Distretto Turistico dei Laghi	Società Consortile a responsabilità limitata	0,00	3000,00
Banca Popolare Etica	Società Cooperativa per Azioni	Non pervenuto riscontro alle note di richiesta in data 2/2/2015 e di sollecito in data 17/03/2015 e 1/4/2015	
Centro Interportuale Mercè C.I.M.	Società per Azioni	0,00	0,00
Incubatore di Impresa del Polo di Innovazione di Novara ENNE3	Società Consortile a responsabilità limitata	0,00	0,00
S.A.I.A. Società Aree Industriali Artigianali	Società per Azioni in liquidazione	Non pervenuto riscontro alle note di richiesta in data 2/2/2015 e di sollecito in data 17/03/2015 e 1/4/2015	


Novara, 08/04/2015

L'ORGANO DI REVISIONE ECONOMICO FINANZIARIO

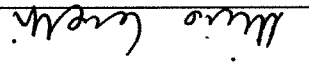
Dot. BELTRAMI Massimiliano




Dot.ssa FRANCESE Annalisa



Dot. CERETTI Nino



IL RESPONSABILE DEL SERVIZIO FINANZIARIO  
(Dot.ssa Giovanna GOFFREDO)



# PROVINCIA DI NOVARA

## ATTESTAZIONE DEI TEMPI DI PAGAMENTO PER L'ANNO 2014

(articolo 41, del decreto legge . 24-4-2014 n. 66

*Misure urgenti per la competitività e la giustizia sociale )*

Sulla scorta degli atti d'ufficio, si attesta che l'importo dei pagamenti relativi a transazioni commerciali effettuati nell'esercizio 2014 dopo la scadenza dei termini previsti dal decreto legislativo 9 ottobre 2002, n. 231, è pari ad €. 13.357.978,05.

Si attesta inoltre che l'indicatore annuale di tempestività dei pagamenti di cui all'articolo 33 del decreto legislativo 14 marzo 2013, n. 33, calcolato come dato ponderato relativo ai tempi medi di pagamento relativi agli acquisti di beni, servizi e forniture, ai sensi del DPCM 22 settembre 2014 (pubblicato sulla G.U n. 265 del 14/11/2014) è pari a -6,04 giorni.

Novara, ~~18~~ MAR 2015

IL PRESIDENTE



IL RESPONSABILE DEL SERVIZIO FINANZIARIO  
(Dott.ssa G. GOFFREDO)

