



# CONTO DEL BILANCIO

## ESERCIZIO 2012

# **ENTRATA**

DESCRIZIONE	RS	Residui conservati e stanziamenti definitivi di bilancio		N. R. h	Conto del tesoriere		Determinazione dei residui		Accertamenti	Maggiori o minori entrate
		Residui (A)	Competenza (F)		Residui (B)	Competenza (G)	Residui da riportare (C)	Competenza (H)		
T	T	Totale (M)	Totale (N)		Totale (O=C+H)	Totale (P=D+I)				(L=F-I)
<b>TITOLO 1</b>										
Entrate tributarie										
Imposte										
Categoria 01										
1010001	RS	997.228,00	0,00		995.925,00	1.303,00	997.228,00	0,00	997.228,00	0,00
IMPOSTA PROVINCIALE DI TRASCRIZIONE E IMPOSTA SU R.C.AUTO	CP	21.732.921,09	0,00	1	21.601.623,67	878.082,78	22.479.706,45	746.785,36	22.479.706,45	746.785,36
	<b>T</b>	<b>22.730.149,09</b>	<b>0,00</b>		<b>22.597.548,67</b>	<b>879.385,78</b>	<b>23.476.934,45</b>	<b>746.785,36</b>	<b>23.476.934,45</b>	<b>746.785,36</b>
1010002	RS	633.335,71	0,00		535.936,08	97.399,63	633.335,71	0,00	633.335,71	0,00
TRIBUTO PER L'ESERCIZIO DELLE FUNZIONI DI TUTELA PROT. E IGIENE DELL'AMBIENTE	CP	1.629.688,82	0,00	2	1.063.730,53	565.958,29	1.629.688,82	0,00	1.629.688,82	0,00
	<b>T</b>	<b>2.263.024,53</b>	<b>0,00</b>		<b>1.599.666,61</b>	<b>663.357,92</b>	<b>2.263.024,53</b>	<b>0,00</b>	<b>2.263.024,53</b>	<b>0,00</b>
1010004	RS	0,00	0,00		0,00	0,00	0,00	0,00	0,00	0,00
ADDITIONALE SUL CONSUMO DI ENERGIA ELETTRICA	CP	0,00	0,00	3	0,00	0,00	0,00	0,00	0,00	0,00
	<b>T</b>	<b>0,00</b>	<b>0,00</b>		<b>0,00</b>	<b>0,00</b>	<b>0,00</b>	<b>0,00</b>	<b>0,00</b>	<b>0,00</b>
1010006	RS	0,00	0,00		0,00	0,00	0,00	0,00	0,00	0,00
COMPARTICIPAZIONE I.R.P.E.F.	CP	0,00	0,00	4	0,00	0,00	0,00	0,00	0,00	0,00
	<b>T</b>	<b>0,00</b>	<b>0,00</b>		<b>0,00</b>	<b>0,00</b>	<b>0,00</b>	<b>0,00</b>	<b>0,00</b>	<b>0,00</b>
<b>TOTALE CATEGORIA 01</b>	RS	1.630.563,71	0,00		1.531.861,08	98.702,63	1.630.563,71	0,00	1.630.563,71	0,00
	CP	23.362.609,91	0,00		22.665.354,20	1.444.041,07	24.109.395,27	746.785,36	24.109.395,27	746.785,36
	<b>T</b>	<b>24.993.173,62</b>	<b>0,00</b>		<b>24.197.215,28</b>	<b>1.542.743,70</b>	<b>25.739.958,98</b>	<b>746.785,36</b>	<b>25.739.958,98</b>	<b>746.785,36</b>
Tasse										
Categoria 02										

DESCRIZIONE	Residui conservati e stanziamenti definitivi di bilancio			N. Rif.	Conto del tesoriere			Determinazione dei residui		Accertamenti	Maggiori o minori entrate
	RS	CP	T		Riscossioni	Residui	Residui da riportare	Residui	Residui		
	(A)	(F)	Totale (M)	(B)	(C)	(H)	(D=B+C)	(E=D-A)	(F=A-D) (*)	(L=I-F)	(L=F-I)
1020001	134.038,11		134.038,11		103.619,18	30.418,93	134.038,11	0,00	0,00	134.038,11	0,00
TASSA PER L'OCCUPAZIONE DI SPAZI ED AREE PUBBLICHE DEL SOTTOSUOLO			600.000,00	5	509.545,95	5.727,90	515.273,85	-84.726,15	-84.726,15	515.273,85	-84.726,15
<b>TOTALE CATEGORIA 02</b>			<b>734.038,11</b>		<b>613.165,13</b>	<b>36.146,83</b>	<b>649.311,96</b>	<b>-84.726,15</b>	<b>-84.726,15</b>	<b>649.311,96</b>	<b>-84.726,15</b>
RS	134.038,11		134.038,11		103.619,18	30.418,93	134.038,11	0,00	0,00	134.038,11	0,00
CP			600.000,00		509.545,95	5.727,90	515.273,85	-84.726,15	-84.726,15	515.273,85	-84.726,15
<b>T</b>			<b>734.038,11</b>		<b>613.165,13</b>	<b>36.146,83</b>	<b>649.311,96</b>	<b>-84.726,15</b>	<b>-84.726,15</b>	<b>649.311,96</b>	<b>-84.726,15</b>
Categoria 03											
Tributi speciali ed altre entrate tributarie proprie											
1030001	0,00		0,00		0,00	0,00	0,00	0,00	0,00	0,00	0,00
TRIBUTTI SPECIALI ED ALTRE ENTRATE TRIBUTARIE PROPRIE			1.926.081,49	6	1.898.054,65	0,00	1.898.054,65	-28.026,84	-28.026,84	1.898.054,65	-28.026,84
<b>TOTALE CATEGORIA 03</b>			<b>1.926.081,49</b>		<b>1.898.054,65</b>	<b>0,00</b>	<b>1.898.054,65</b>	<b>-28.026,84</b>	<b>-28.026,84</b>	<b>1.898.054,65</b>	<b>-28.026,84</b>
RS	0,00		0,00		0,00	0,00	0,00	0,00	0,00	0,00	0,00
CP			1.926.081,49		1.898.054,65	0,00	1.898.054,65	-28.026,84	-28.026,84	1.898.054,65	-28.026,84
<b>T</b>			<b>1.926.081,49</b>		<b>1.898.054,65</b>	<b>0,00</b>	<b>1.898.054,65</b>	<b>-28.026,84</b>	<b>-28.026,84</b>	<b>1.898.054,65</b>	<b>-28.026,84</b>
<b>TITOLO 1</b>											
RS	1.764.601,82		1.764.601,82		1.635.480,26	129.121,56	1.764.601,82	0,00	0,00	1.764.601,82	0,00
CP			25.888.691,40		25.072.954,80	1.449.768,97	26.522.723,77	634.032,37	634.032,37	26.522.723,77	634.032,37
<b>T</b>			<b>27.653.293,22</b>		<b>26.708.435,06</b>	<b>1.578.890,53</b>	<b>28.287.325,59</b>	<b>634.032,37</b>	<b>634.032,37</b>	<b>28.287.325,59</b>	<b>634.032,37</b>
<b>TITOLO 2</b>											
Entrate derivanti da contributi e trasferimenti correnti dello Stato, della Regione e di altri enti pubblici anche in rapporto all'esercizio di funzioni delegate dalla regione											
Categoria 01											
Contributi e trasferimenti correnti dallo Stato											

CONTO DI BILANCIO - GESTIONE DELLE ENTRATE - 2012

DESCRIZIONE	RS CP T	Residui conservati e stanziamenti definitivi di bilancio			N. R. F.	Conto del tesoriere		Determinazione dei residui		Accertamenti	Maggiori o minori entrate
		Residui				Riscossioni	Residui da riportare		Residui		
		(A)	(B)	(C)			(D=B+C)	(E=D-A)			
		Competenza				Competenza		Competenza		(E=A-D) (*)	
Totale (M)			Totale (N)		Residui al 31 dic. (O=C+H)		Accertamenti al 31 dic. (P=D+I)		(L=F-I)		
2010001	RS	8.060.634,72	0,00	8.060.634,72	0,00	8.060.634,72	8.060.634,72	8.060.634,72	0,00	0,00	
	CP	266.983,47	266.983,47	0,00	266.983,47	0,00	266.983,47	266.983,47	0,00	0,00	
	<b>T</b>	<b>8.327.618,19</b>	<b>266.983,47</b>	<b>8.060.634,72</b>	<b>266.983,47</b>	<b>8.060.634,72</b>	<b>8.327.618,19</b>	<b>8.327.618,19</b>	<b>0,00</b>	<b>0,00</b>	
2010002	RS	196.442,60	35.445,86	129.477,35	35.445,86	129.477,35	164.923,21	164.923,21	-31.519,39	INS	
	CP	975.803,41	99.144,39	876.659,02	99.144,39	876.659,02	975.803,41	975.803,41	0,00	0,00	
	<b>T</b>	<b>1.172.246,01</b>	<b>134.590,25</b>	<b>1.006.136,37</b>	<b>134.590,25</b>	<b>1.006.136,37</b>	<b>1.140.726,62</b>	<b>1.140.726,62</b>	<b>-31.519,39</b>	<b>-31.519,39</b>	
<b>TOTALE CATEGORIA 01</b>	RS	8.257.077,32	35.445,86	8.190.112,07	35.445,86	8.190.112,07	8.225.557,93	8.225.557,93	0,00	INS	
	CP	1.242.786,88	366.127,86	876.659,02	366.127,86	876.659,02	1.242.786,88	1.242.786,88	0,00	0,00	
	<b>T</b>	<b>9.499.864,20</b>	<b>401.573,72</b>	<b>9.066.771,09</b>	<b>401.573,72</b>	<b>9.066.771,09</b>	<b>9.468.344,81</b>	<b>9.468.344,81</b>	<b>-31.519,39</b>	<b>-31.519,39</b>	
Categoria 02											
Contributi e trasferimenti correnti dalla Regione											
2020001	RS	10.258,00	2.617,00	1.472,00	2.617,00	1.472,00	4.089,00	4.089,00	-6.169,00	INS	
	CP	8.221,79	0,00	0,00	0,00	0,00	0,00	0,00	-8.221,79	-8.221,79	
	<b>T</b>	<b>18.479,79</b>	<b>2.617,00</b>	<b>1.472,00</b>	<b>2.617,00</b>	<b>1.472,00</b>	<b>4.089,00</b>	<b>4.089,00</b>	<b>-14.390,79</b>	<b>-14.390,79</b>	
2020002	RS	1.562.730,70	582.223,51	980.507,19	582.223,51	980.507,19	1.562.730,70	1.562.730,70	0,00	0,00	
	CP	1.070.974,01	0,00	1.062.677,78	0,00	1.062.677,78	1.062.677,78	1.062.677,78	-8.296,23	-8.296,23	
	<b>T</b>	<b>2.633.704,71</b>	<b>582.223,51</b>	<b>2.043.184,97</b>	<b>582.223,51</b>	<b>2.043.184,97</b>	<b>2.625.408,48</b>	<b>2.625.408,48</b>	<b>-8.296,23</b>	<b>-8.296,23</b>	
2020003	RS	127.466,98	31.316,98	34.663,00	31.316,98	34.663,00	65.979,98	65.979,98	-61.487,00	INS	
	CP	81.934,94	0,00	0,00	0,00	0,00	0,00	0,00	-81.934,94	-81.934,94	
	<b>T</b>	<b>209.401,92</b>	<b>31.316,98</b>	<b>34.663,00</b>	<b>31.316,98</b>	<b>34.663,00</b>	<b>65.979,98</b>	<b>65.979,98</b>	<b>-143.421,94</b>	<b>-143.421,94</b>	

CONTO DI BILANCIO - GESTIONE DELLE ENTRATE - 2012

DESCRIZIONE	Residui conservati e stanziamenti definitivi di bilancio			Conto del tesoriere			Determinazione dei residui		Accertamenti	Maggiori o minori entrate		
	RS	Residui		Riscossioni	Residui	Residui da riportare	Residui	Residui				
		(A)	(B)								(C)	(D=B+C)
		Competenza									Competenza	
CP	(F)	(G)	(H)	Competenza		(E=D-A)						
T	Totale (M)		Totale (N)	Residui al 31 dic. (O=C+H)		Accertamenti al 31 dic. (P=D+I)		(L=F-I)				
2020004	RS	196.000,00		70.750,00	64.250,00		135.000,00	135.000,00	-61.000,00	INS		
	CP	91.900,00	12	1.802,85	78.550,00		80.352,85	80.352,85	-11.547,15			
	<b>T</b>	<b>287.900,00</b>		<b>72.552,85</b>	<b>142.800,00</b>		<b>215.352,85</b>	<b>215.352,85</b>	<b>-72.547,15</b>			
2020005	RS	30.000,00		0,00	30.000,00		30.000,00	30.000,00	0,00			
	CP	0,00	13	0,00	0,00		0,00	0,00	0,00			
	<b>T</b>	<b>30.000,00</b>		<b>0,00</b>	<b>30.000,00</b>		<b>30.000,00</b>	<b>30.000,00</b>	<b>0,00</b>			
2020006	RS	15.000,00		0,00	15.000,00		15.000,00	15.000,00	0,00			
	CP	59.265,00	14	0,00	59.265,00		59.265,00	59.265,00	0,00			
	<b>T</b>	<b>74.265,00</b>		<b>0,00</b>	<b>74.265,00</b>		<b>74.265,00</b>	<b>74.265,00</b>	<b>0,00</b>			
2020007	RS	291.178,19		70.935,51	214.304,91		285.240,42	285.240,42	-5.937,77	INS		
	CP	10.000,00	15	0,00	0,00		0,00	0,00	-10.000,00			
	<b>T</b>	<b>301.178,19</b>		<b>70.935,51</b>	<b>214.304,91</b>		<b>285.240,42</b>	<b>285.240,42</b>	<b>-15.937,77</b>			
2020008	RS	467.749,46		402.672,43	63.554,74		466.227,17	466.227,17	-1.522,29	INS		
	CP	584.110,76	16	30.050,02	540.398,88		570.448,90	570.448,90	-13.661,86			
	<b>T</b>	<b>1.051.860,22</b>		<b>432.722,45</b>	<b>603.953,62</b>		<b>1.036.676,07</b>	<b>1.036.676,07</b>	<b>-15.184,15</b>			
2020009	RS	24.974.886,54		6.975.903,42	11.016.799,52		17.992.702,94	17.992.702,94	-6.982.183,60	INS		
	CP	10.977.853,48	17	656.845,75	9.982.475,65		10.639.321,40	10.639.321,40	-338.532,08			
	<b>T</b>	<b>35.952.740,02</b>		<b>7.632.749,17</b>	<b>20.999.275,17</b>		<b>28.632.024,34</b>	<b>28.632.024,34</b>	<b>-7.320.715,68</b>			
2020010	RS	0,00		0,00	0,00		0,00	0,00	0,00			
	CP	0,00	18	0,00	0,00		0,00	0,00	0,00			
	<b>T</b>	<b>0,00</b>		<b>0,00</b>	<b>0,00</b>		<b>0,00</b>	<b>0,00</b>	<b>0,00</b>			

(\*) Motivi del verificarsi dei minori residui attivi: Insussistenti (INS).

DESCRIZIONE	RS	Residui conservati e stanziamenti definitivi di bilancio		N	Conto del tesoriere		Determinazione dei residui		Accertamenti	Maggiori o minori entrate	
		Residui			Riscossioni		Residui da riportare				Residui (D=B+C)
		(A)	(B)		(C)	(D)	Competenza (I=G+H)				
		Competenza			Competenza			Accertamenti al 31 dic. (P=D+I)			
CP	(F)	(G)	(H)	(E=D-A)							
T	Totale	(M)	Totale	(N)	Residui al 31 dic. (O=C+H)	(L=F-I)					
<b>TOTALE CATEGORIA 02</b>	RS	27.675.269,87	8.136.418,85		12.420.551,36	20.556.970,21	-7.118.299,66	INS			
	CP	12.884.259,98	688.698,62		11.723.367,31	12.412.065,93	-472.194,05				
	<b>T</b>	<b>40.559.529,85</b>	<b>8.825.117,47</b>		<b>24.143.918,67</b>	<b>32.969.036,14</b>	<b>-7.590.493,71</b>				
Categoria 03	RS	2.781.944,66	2.213.504,70		420.782,57	2.634.287,27	-147.657,39	INS			
Contributi e trasferimenti dalla Regione per funzioni delegate	CP	7.395.533,04	1.457.794,29	19	5.049.657,16	6.507.451,45	-888.081,59				
2030005	<b>T</b>	<b>10.177.477,70</b>	<b>3.671.298,99</b>		<b>5.470.439,73</b>	<b>9.141.738,72</b>	<b>-1.035.738,98</b>				
FUNZIONE NEL CAMPO DEI TRASPORTI	RS	146.157,00	22.065,00		72.068,00	94.133,00	-52.024,00	INS			
2030007	CP	69.327,35	0,00	20	69.327,35	69.327,35	0,00				
FUNZIONI NEL CAMPO DELLA TUTELA AMBIENTALE	<b>T</b>	<b>215.484,35</b>	<b>22.065,00</b>		<b>141.395,35</b>	<b>163.460,35</b>	<b>-52.024,00</b>				
2030008	RS	0,00	0,00		0,00	0,00	0,00				
FUNZIONI NEL SETTORE SOCIALE	CP	0,00	0,00	21	0,00	0,00	0,00				
2030009	<b>T</b>	<b>0,00</b>	<b>0,00</b>		<b>0,00</b>	<b>0,00</b>	<b>0,00</b>				
FUNZIONI NEL CAMPO DELLO SVILUPPO ECONOMICO	RS	16.552.699,02	4.999.474,87		11.367.126,43	16.366.601,30	-186.097,72	INS			
2030010	CP	2.886.756,97	0,00	22	1.042.407,71	1.042.407,71	-1.844.349,26				
ALTRI CONTRIBUTI E TRASFERIMENTI DALLA REGIONE PER FUNZIONI DELEGATE	<b>T</b>	<b>19.439.455,99</b>	<b>4.999.474,87</b>		<b>12.409.534,14</b>	<b>17.409.009,01</b>	<b>-2.030.446,98</b>				
	RS	5.013.219,95	2.031.127,28		2.638.990,07	4.670.117,35	-343.102,60	INS			
	CP	3.584.337,27	392.409,57	23	2.008.670,21	2.401.079,78	-1.183.257,49				
	<b>T</b>	<b>8.597.557,22</b>	<b>2.423.536,85</b>		<b>4.647.660,28</b>	<b>7.071.197,13</b>	<b>-1.526.360,09</b>				

CONTO DI BILANCIO - GESTIONE DELLE ENTRATE - 2012

DESCRIZIONE		Residui conservati e stanziamenti definitivi di bilancio			N. Rif.	Conto del tesoriere		Determinazione dei residui		Accertamenti	Maggiori o minori entrate
		Residui (A)	Competenza (F)	Totale (M)		Riscossioni	Residui da riportare	Residui (B)	Residui (C)		
	RS										
	CP										
	T										
									Residui al 31 dic. (O=C+H)	Accertamenti al 31 dic. (P=D+I)	
									(N)		
<b>TOTALE CATEGORIA 03</b>	RS	24.494.020,63				9.266.171,85	14.498.967,07	23.765.138,92			-728.881,71 INS
	CP	13.935.954,63				1.850.203,86	8.170.062,43	10.020.266,29			-3.915.688,34
	<b>T</b>	<b>38.429.975,26</b>				<b>11.116.375,71</b>	<b>22.669.029,50</b>	<b>33.785.405,21</b>			<b>-4.644.570,05</b>
Categoria 04											
Contributi e trasferimenti da parte di organismi comunitari e internazionali	RS	0,00				0,00	0,00	0,00			0,00
2040007	CP	0,00			24	0,00	0,00	0,00			0,00
	<b>T</b>	<b>0,00</b>				<b>0,00</b>	<b>0,00</b>	<b>0,00</b>			<b>0,00</b>
FUNZIONI NEL CAMPO DELLA TUTELA AMBIENTALE	RS	1.190.154,57				365.738,15	807.893,84	1.173.631,99			-16.522,58 INS
2040009	CP	16.522,58			25	0,00	16.522,58	16.522,58			0,00
	<b>T</b>	<b>1.206.677,15</b>				<b>365.738,15</b>	<b>824.416,42</b>	<b>1.190.154,57</b>			<b>-16.522,58</b>
FUNZIONI NEL CAMPO DELLO SVILUPPO ECONOMICO	RS	284.566,97				137.319,59	138.942,57	276.262,16			-8.304,81 INS
2040010	CP	129.539,49			26	0,00	112.177,46	112.177,46			-17.362,03
	<b>T</b>	<b>414.106,46</b>				<b>137.319,59</b>	<b>251.120,03</b>	<b>388.439,62</b>			<b>-25.666,84</b>
<b>TOTALE CATEGORIA 04</b>	RS	1.474.721,54				503.057,74	946.836,41	1.449.894,15			-24.827,39 INS
	CP	146.062,07				0,00	128.700,04	128.700,04			-17.362,03
	<b>T</b>	<b>1.620.783,61</b>				<b>503.057,74</b>	<b>1.075.536,45</b>	<b>1.578.594,19</b>			<b>-42.189,42</b>
Categoria 05											
Contributi e trasferimenti correnti da altri enti del settore pubblico	RS	421.154,71				327.441,42	82.076,34	409.517,76			-11.636,95 INS
2050001	CP	47.072,00			27	110.877,26	33.328,90	144.206,16			97.134,16
	<b>T</b>	<b>468.226,71</b>				<b>438.318,68</b>	<b>115.405,24</b>	<b>553.723,92</b>			<b>85.497,21</b>



CONTO DI BILANCIO - GESTIONE DELLE ENTRATE - 2012

DESCRIZIONE	RS	Residui conservati e stanziamenti definitivi di bilancio			Conto del tesoriere	Determinazione dei residui			Accertamenti	Maggiori o minori entrate
		Residui				Residui da riportare				
		(A)	(B)	(C)		(D=B+C)	(E=D-A)	(E=A-D) (*)		
		Competenza				Competenza				
CP	(F)	(G)	(H)	Residui al 31 dic. (O=C+H)			(I=G+H)	(L=F-I)		
	Totale			Residui al 31 dic. (O=C+H)			(P=D+I)			
T	(M)	(N)							(L=F-I)	
<b>TOTALE CATEGORIA 05</b>	RS	421.154,71	327.441,42	82.076,34	409.517,76	-11.636,95	INS			
	CP	47.072,00	110.877,26	33.328,90	144.206,16	97.134,16				
	<b>T</b>	<b>468.226,71</b>	<b>438.318,68</b>	<b>115.405,24</b>	<b>553.723,92</b>	<b>85.497,21</b>				
<b>TOTALE TITOLO 2</b>	RS	62.322.244,07	18.268.535,72	36.138.543,25	54.407.078,97	-7.915.165,10	INS			
	CP	28.256.135,56	3.015.907,60	20.932.117,70	23.948.025,30	-4.308.110,26				
	<b>T</b>	<b>90.578.379,63</b>	<b>21.284.443,32</b>	<b>57.070.660,95</b>	<b>78.355.104,27</b>	<b>-12.223.275,36</b>				
<b>TITOLO 3</b>										
Entrate extratributarie										
Categoria 01										
3010003	RS	1.704.254,00	391.022,00	1.313.232,00	1.704.254,00	0,00				
	CP	48.000,00	0,00	47.538,35	47.538,35	-461,65				
	<b>T</b>	<b>1.752.254,00</b>	<b>391.022,00</b>	<b>1.360.770,35</b>	<b>1.751.792,35</b>	<b>-461,65</b>				
ALTRI SERVIZI GENERALI										
<b>TOTALE CATEGORIA 01</b>	RS	1.704.254,00	391.022,00	1.313.232,00	1.704.254,00	0,00				
	CP	48.000,00	0,00	47.538,35	47.538,35	-461,65				
	<b>T</b>	<b>1.752.254,00</b>	<b>391.022,00</b>	<b>1.360.770,35</b>	<b>1.751.792,35</b>	<b>-461,65</b>				
Categoria 02										
Proventi dei beni dell'ente										
3020001	RS	1.535.395,51	69.060,25	1.466.335,26	1.535.395,51	0,00				
	CP	395.000,00	13.621,94	263.972,30	277.594,24	-117.405,76				
	<b>T</b>	<b>1.930.395,51</b>	<b>82.682,19</b>	<b>1.730.307,56</b>	<b>1.812.989,75</b>	<b>-117.405,76</b>				
GESTIONE DEI FABBRICATI										

CONTO DI BILANCIO - GESTIONE DELLE ENTRATE - 2012

DESCRIZIONE	Residui conservati e stanziamenti definitivi di bilancio			Conto del tesoriere			Determinazione dei residui		Accertamenti	Maggiori o minori entrate
	RS	Residui		Residui	Residui da riportare	Residui	Residui			
		(A)	(B)				(C)	(D=B+C)		
		Competenza					Competenza			
CP	(F)	(G)	(H)	(I=G+H)	(L=F-I)					
T	Totale (M)	Totale (N)	Residui al 31 dic. (O=C+H)	Accertamenti al 31 dic. (P=D+I)	(L=F-I)					
<b>TOTALE CATEGORIA 02</b>	RS	1.535.395,51	69.060,25	1.466.335,26	1.535.395,51	0,00			0,00	
	CP	395.000,00	13.621,94	263.972,30	277.594,24				-117.405,76	
	<b>T</b>	<b>1.930.395,51</b>	<b>82.682,19</b>	<b>1.730.307,56</b>	<b>1.812.989,75</b>				<b>-117.405,76</b>	
Categoria 03	RS									
Interessi su anticipazioni e crediti	RS	0,00	0,00	0,00	0,00				0,00	
3030001	CP	50.000,00	44.181,61	6.013,04	50.194,65				194,65	
<b>INTERESSI DI DEPOSITI DI DENARO O VALORI MOBILIARI</b>	<b>T</b>	<b>50.000,00</b>	<b>44.181,61</b>	<b>6.013,04</b>	<b>50.194,65</b>				<b>194,65</b>	
<b>TOTALE CATEGORIA 03</b>	RS	0,00	0,00	0,00	0,00				0,00	
	CP	50.000,00	44.181,61	6.013,04	50.194,65				194,65	
	<b>T</b>	<b>50.000,00</b>	<b>44.181,61</b>	<b>6.013,04</b>	<b>50.194,65</b>				<b>194,65</b>	
Categoria 05	RS									
Proventi diversi	RS	774.552,47	511.960,10	247.592,37	759.552,47				-15.000,00	
3050001	CP	3.027.394,85	1.682.936,27	960.214,71	2.643.150,98				-384.243,87	
<b>PROVENTI NON DERIVANTI DA SERVIZI PUBBLICI, DA BENI DELL' ENTE, DA INTERESSI SU ANTICIPAZIONI E CRED</b>	<b>T</b>	<b>3.801.947,32</b>	<b>2.194.896,37</b>	<b>1.207.807,08</b>	<b>3.402.703,45</b>				<b>-399.243,87</b>	
<b>TOTALE CATEGORIA 05</b>	RS	774.552,47	511.960,10	247.592,37	759.552,47				-15.000,00	
	CP	3.027.394,85	1.682.936,27	960.214,71	2.643.150,98				-384.243,87	
	<b>T</b>	<b>3.801.947,32</b>	<b>2.194.896,37</b>	<b>1.207.807,08</b>	<b>3.402.703,45</b>				<b>-399.243,87</b>	
<b>TOTALE TITOLO 3</b>	RS	4.014.201,98	972.042,35	3.027.159,63	3.999.201,98				-15.000,00	
	CP	3.520.394,85	1.740.739,82	1.277.738,40	3.018.478,22				-501.916,63	
	<b>T</b>	<b>7.534.596,83</b>	<b>2.712.782,17</b>	<b>4.304.898,03</b>	<b>7.017.680,20</b>				<b>-516.916,63</b>	

(\*) Motivi del verificarsi dei minori residui attivi: Insussistenti (INS).

DESCRIZIONE	RS	CP	T	Residui conservati e stanziamenti definitivi di bilancio		N. R.F.	Conto del tesoriere		Determinazione dei residui		Accertamenti	Maggiori o minori entrate
				Residui (A)	Competenza (F)		Riscossioni	Residui da riportare	Residui (B)	(C)		
				Totale (M)			Competenza (G)		Competenza (H)		(L=F-I)	
				Totale (N)			Residui al 31 dic. (O=C+H)		Accertamenti al 31 dic. (P=D+I)		(L=F-I)	
<b>TITOLO 4</b>												
Entrate derivanti da alienazioni, da trasferimenti di capitale e da riscossione di crediti												
<b>Categoria 01</b>												
Alienazioni di beni Patrimoniali												
4010002	RS			0,00				0,00				0,00
ALIENAZIONE BENI IMMOBILI E DIRITTI REALI SU BENI IMMOBILI	CP		32	0,00				2.000,00				2.000,00
	<b>T</b>			<b>0,00</b>				<b>2.000,00</b>				<b>2.000,00</b>
<b>TOTALE CATEGORIA 01</b>	RS			0,00				0,00				0,00
	CP			0,00				2.000,00				2.000,00
	<b>T</b>			<b>0,00</b>				<b>2.000,00</b>				<b>2.000,00</b>
<b>Categoria 02</b>												
Trasferimenti di capitale dallo Stato												
4020001	RS			0,00				0,00				0,00
TRASFERIMENTI DI CAPITALE ORDINARI DALLO STATO	CP		33	0,00				0,00				0,00
	<b>T</b>			<b>0,00</b>				<b>0,00</b>				<b>0,00</b>
4020002	RS			9.270.000,00				0,00				0,00
TRASFERIMENTI DI CAPITALI STRAORDINARI DALLO STATO	CP		34	0,00				0,00				0,00
	<b>T</b>			<b>9.270.000,00</b>				<b>9.270.000,00</b>				<b>0,00</b>
<b>TOTALE CATEGORIA 02</b>	RS			9.270.000,00				0,00				0,00
	CP			0,00				0,00				0,00
	<b>T</b>			<b>9.270.000,00</b>				<b>9.270.000,00</b>				<b>0,00</b>

DESCRIZIONE	Residui conservati e stanziamenti definitivi di bilancio			Conto del tesoriere			Determinazione dei residui		Accertamenti	Maggiori o minori entrate
	RS	Residui		Residui	Residui	Residui da riportare		Residui		
		(A)	(B)			(C)	(D=B+C)			
		Competenza				Competenza				
CP	(F)	(G)	(H)	Residui al 31 dic. (O=C+H)		(E=D-A)				
T	Totale		Totale	Residui al 31 dic. (O=C+H)		Accertamenti al 31 dic. (P=D+I)		(E=A-D) (*)		
		(M)	(N)					(L=F-I)		
<b>Categoria 03</b>										
Trasferimenti di capitale dalla Regione										
4030001	RS	681.957,62	80.559,00	411.450,62	492.009,62	-189.948,00	INS			
	CP	253.118,51	0,00	253.118,51	253.118,51	0,00				
	<b>T</b>	<b>935.076,13</b>	<b>80.559,00</b>	<b>664.569,13</b>	<b>745.128,13</b>	<b>-189.948,00</b>				
4030002	RS	33.823.008,04	5.061.735,36	22.565.621,90	27.627.357,26	-6.195.650,78	INS			
	CP	686.183,95	7.000,00	679.183,95	686.183,95	0,00				
	<b>T</b>	<b>34.509.191,99</b>	<b>5.068.735,36</b>	<b>23.244.805,85</b>	<b>28.313.541,21</b>	<b>-6.195.650,78</b>				
<b>TOTALE CATEGORIA 03</b>										
	RS	34.504.965,66	5.142.294,36	22.977.072,52	28.119.366,88	-6.385.598,78	INS			
	CP	939.302,46	7.000,00	932.302,46	939.302,46	0,00				
	<b>T</b>	<b>35.444.268,12</b>	<b>5.149.294,36</b>	<b>23.909.374,98</b>	<b>29.058.669,34</b>	<b>-6.385.598,78</b>				
<b>Categoria 04</b>										
Trasferimenti di capitale da altri enti del settore pubblico										
4040002	RS	660.605,25	0,00	660.605,25	660.605,25	0,00				
	CP	900.000,00	0,00	0,00	0,00	-900.000,00				
	<b>T</b>	<b>1.560.605,25</b>	<b>0,00</b>	<b>660.605,25</b>	<b>660.605,25</b>	<b>-900.000,00</b>				
<b>TOTALE CATEGORIA 04</b>										
	RS	660.605,25	0,00	660.605,25	660.605,25	0,00				
	CP	900.000,00	0,00	0,00	0,00	-900.000,00				
	<b>T</b>	<b>1.560.605,25</b>	<b>0,00</b>	<b>660.605,25</b>	<b>660.605,25</b>	<b>-900.000,00</b>				
<b>Categoria 05</b>										
Trasferimenti di capitale da altri soggetti										

CONTO DI BILANCIO - GESTIONE DELLE ENTRATE - 2012

DESCRIZIONE	Residui conservati e stanziamenti definitivi di bilancio			Conto del tesoriere			Determinazione dei residui		Accertamenti	Maggiori o minori entrate
	RS	Residui		Residui	Residui da riportare		Residui	Accertamenti		
		(A)	Competenza		(C)	Competenza			(D=B+C)	(E=D-A)
	CP	(F)	Competenza	(G)	(H)	Competenza	(I=G+H)	(L=F-I)		
T	Totale (M)	Totale (N)	Residui al 31 dic. (O=C+H)	Residui al 31 dic. (P=D+I)	Accertamenti al 31 dic. (P=D+I)	(L=F-I)				
4050001	RS	37.192,29		32.893,53	4.298,76		37.192,29		0,00	
	CP	10.000,00	38	172,00	0,00		172,00		-9.828,00	
	<b>T</b>	<b>47.192,29</b>		<b>33.065,53</b>	<b>4.298,76</b>		<b>37.364,29</b>		<b>-9.828,00</b>	
4050002	RS	111.006,11		0,00	111.006,11		111.006,11		0,00	
	CP	137.000,00	39	0,00	137.000,00		137.000,00		0,00	
	<b>T</b>	<b>248.006,11</b>		<b>0,00</b>	<b>248.006,11</b>		<b>248.006,11</b>		<b>0,00</b>	
<b>TOTALE CATEGORIA 05</b>	RS	148.198,40		32.893,53	115.304,87		148.198,40		0,00	
	CP	147.000,00		172,00	137.000,00		137.172,00		-9.828,00	
	<b>T</b>	<b>295.198,40</b>		<b>33.065,53</b>	<b>252.304,87</b>		<b>285.370,40</b>		<b>-9.828,00</b>	
Categoria 06										
Riscossione di crediti	RS	0,00		0,00	0,00		0,00		0,00	
	CP	50.000,00	40	0,00	0,00		0,00		-50.000,00	
	<b>T</b>	<b>50.000,00</b>		<b>0,00</b>	<b>0,00</b>		<b>0,00</b>		<b>-50.000,00</b>	
<b>TOTALE CATEGORIA 06</b>	RS	0,00		0,00	0,00		0,00		0,00	
	CP	50.000,00		0,00	0,00		0,00		-50.000,00	
	<b>T</b>	<b>50.000,00</b>		<b>0,00</b>	<b>0,00</b>		<b>0,00</b>		<b>-50.000,00</b>	
<b>TOTALE TITOLO 4</b>	RS	44.583.769,31		5.175.187,89	33.022.982,64		38.198.170,53		-6.385.598,78	
	CP	2.036.302,46		9.172,00	1.069.302,46		1.078.474,46		-957.828,00	
	<b>T</b>	<b>46.620.071,77</b>		<b>5.184.359,89</b>	<b>34.092.285,10</b>		<b>39.276.644,99</b>		<b>-7.343.426,78</b>	
<b>TITOLO 5</b>										
Entrate derivanti da accensione di prestiti										

(\*) Motivi del verificarsi dei minori residui attivi: Insussistenti (INS).

CONTO DI BILANCIO - GESTIONE DELLE ENTRATE - 2012

DESCRIZIONE	Residui conservati e stanziamenti definitivi di bilancio			Conto del tesoriere			Determinazione dei residui		Accertamenti		Maggiori o minori entrate	
	RS	Residui		Residui	Residui	Residui	Residui	Residui		Accertamenti al 31 dic. (P=D+I)		(E=D-A)
		(A)	Competenza					(C)	(D=B+C)			
	CP	Competenza		Competenza		Competenza		Competenza		(L=F-I)		
T	Totale (M)		Totale (N)		Residui al 31 dic. (O=C+H)		Accertamenti al 31 dic. (P=D+I)		(L=F-I)			
<b>Categoria 03</b>												
Assunzione di mutui e prestiti	RS	17.382.391,27		3.711.306,83	11.986.966,58	15.698.273,41					-1.684.117,86 INS	
5030001	CP	4.074.472,59	41	48.260,84	2.606.869,11	2.655.129,95					-1.419.342,64	
	<b>T</b>	<b>21.456.863,86</b>		<b>3.759.567,67</b>	<b>14.593.835,69</b>	<b>18.353.403,36</b>					<b>-3.103.460,50</b>	
	RS	0,00		0,00	0,00	0,00					0,00	
5030002	CP	0,00	42	0,00	0,00	0,00					0,00	
	<b>T</b>	<b>0,00</b>		<b>0,00</b>	<b>0,00</b>	<b>0,00</b>					<b>0,00</b>	
<b>TOTALE CATEGORIA 03</b>	RS	17.382.391,27		3.711.306,83	11.986.966,58	15.698.273,41					-1.684.117,86 INS	
	CP	4.074.472,59		48.260,84	2.606.869,11	2.655.129,95					-1.419.342,64	
	<b>T</b>	<b>21.456.863,86</b>		<b>3.759.567,67</b>	<b>14.593.835,69</b>	<b>18.353.403,36</b>					<b>-3.103.460,50</b>	
<b>TOTALE TITOLO 5</b>	RS	17.382.391,27		3.711.306,83	11.986.966,58	15.698.273,41					-1.684.117,86 INS	
	CP	4.074.472,59		48.260,84	2.606.869,11	2.655.129,95					-1.419.342,64	
	<b>T</b>	<b>21.456.863,86</b>		<b>3.759.567,67</b>	<b>14.593.835,69</b>	<b>18.353.403,36</b>					<b>-3.103.460,50</b>	
<b>TITOLO 6</b>												
Entrate da servizi per conto di terzi	RS	0,00		0,00	0,00	0,00					0,00	
6010000	CP	1.100.000,00	43	902.294,38	0,00	902.294,38					-197.705,62	
	<b>T</b>	<b>1.100.000,00</b>		<b>902.294,38</b>	<b>0,00</b>	<b>902.294,38</b>					<b>-197.705,62</b>	
RITENUTE PREVIDENZIALI ED ASSISTENZIALI AL PERSONALE	RS	0,12		0,12	0,00	0,12					0,00	
6020000	CP	2.650.000,00	44	2.065.509,84	0,12	2.065.509,96					-584.490,04	
	<b>T</b>	<b>2.650.000,12</b>		<b>2.065.509,96</b>	<b>0,12</b>	<b>2.065.510,08</b>					<b>-584.490,04</b>	

(\*) Motivi del verificarsi dei minori residui attivi: Insussistenti (INS).

CONTO DI BILANCIO - GESTIONE DELLE ENTRATE - 2012

DESCRIZIONE	Residui conservati e stanziamenti definitivi di bilancio		Conto del tesoriere		Determinazione dei residui		Accertamenti	Maggiori o minori entrate
	RS	CP	Residui	Riscossioni	Residui da riportare			
					(A)	(B)	(C)	(D=B+C)
	Totale (M)		Totale (N)		Residui al 31 dic. (O=C+H)		Accertamenti al 31 dic. (P=D+I)	
		(M)	(N)	(O=C+H)	(P=D+I)	(L=F-I)		
	RS	0,50	0,50	0,50	0,00	0,50	0,50	0,00
	CP	100.000,00	45	90.767,29	0,50	90.767,79	90.767,79	-9.232,21
	<b>T</b>	<b>100.000,50</b>		<b>90.767,79</b>	<b>0,50</b>	<b>90.768,29</b>	<b>90.768,29</b>	<b>-9.232,21</b>
6030000	RS	28.342,63		1.432,92	26.909,71	28.342,63	28.342,63	0,00
	CP	160.000,00	46	66.201,38	258,23	66.459,61	66.459,61	-93.540,39
	<b>T</b>	<b>188.342,63</b>		<b>67.634,30</b>	<b>27.167,94</b>	<b>94.802,24</b>	<b>94.802,24</b>	<b>-93.540,39</b>
6050000	RS	891.233,47		96.611,18	794.622,29	891.233,47	891.233,47	0,00
	CP	4.443.000,00	47	2.631.368,75	225.782,50	2.857.151,25	2.857.151,25	-1.585.848,75
	<b>T</b>	<b>5.334.233,47</b>		<b>2.727.979,93</b>	<b>1.020.404,79</b>	<b>3.748.384,72</b>	<b>3.748.384,72</b>	<b>-1.585.848,75</b>
6060000	RS	96.368,20		55.051,65	41.316,55	96.368,20	96.368,20	0,00
	CP	80.000,00	48	54.501,78	20.000,00	74.501,78	74.501,78	-5.498,22
	<b>T</b>	<b>176.368,20</b>		<b>109.553,43</b>	<b>61.316,55</b>	<b>170.869,98</b>	<b>170.869,98</b>	<b>-5.498,22</b>
6070000	RS	608,79		240,93	367,86	608,79	608,79	0,00
	CP	45.000,00	49	29.410,20	1.303,01	30.713,21	30.713,21	-14.286,79
	<b>T</b>	<b>45.608,79</b>		<b>29.651,13</b>	<b>1.670,87</b>	<b>31.322,00</b>	<b>31.322,00</b>	<b>-14.286,79</b>
<b>TOTALE TITOLO 6</b>	RS	1.016.553,71		153.337,30	863.216,41	1.016.553,71	1.016.553,71	0,00
	CP	8.578.000,00		5.840.053,62	247.344,36	6.087.397,98	6.087.397,98	-2.490.602,02
	<b>T</b>	<b>9.594.553,71</b>		<b>5.993.390,92</b>	<b>1.110.560,77</b>	<b>7.103.951,69</b>	<b>7.103.951,69</b>	<b>-2.490.602,02</b>

CONTO DI BILANCIO - RIEPILOGO GENERALE DELLE ENTRATE - 2012

DESCRIZIONE	Residui conservati e stanziamenti definitivi di bilancio			N. Rif.	Conto del tesoriere		Determinazione dei Residui da riportare		Accertamenti		Maggiori o minori entrate (E=D-A) (E=A-D) (*) (L=I-F) (L=F-I)
	RS	Residui (A)	Competenza (F)		Residui (B)	Competenza (G)	Residui (C)	Competenza (H)	Residui (D=B+C)	Competenza (I=G+H)	
	CP	Totale (M)			Totale (N)		Residui al 31 dic. (O=C+H)		Accertamenti al 31 dic. (P=D+I)		
	T										
Titolo 1 - Entrate tributarie	RS	1.764.601,82			1.635.480,26	129.121,56		1.764.601,82		0,00	
	CP	25.888.691,40			25.072.954,80	1.449.768,97		26.522.723,77		634.032,37	
	<b>T</b>	<b>27.653.293,22</b>			<b>26.708.435,06</b>	<b>1.578.890,53</b>		<b>28.287.325,59</b>		<b>634.032,37</b>	
Titolo 2 - Entrate derivanti da contributi e trasferimenti correnti dello Stato, della Regione e di altri enti pubblici anche in rapporto all'esercizio di funzioni delegate dalla regione	RS	62.322.244,07			18.268.535,72	36.138.543,25		54.407.078,97		-7.915.165,10 INS	
	CP	28.256.135,56			3.015.907,60	20.932.117,70		23.948.025,30		-4.308.110,26	
	<b>T</b>	<b>90.578.379,63</b>			<b>21.284.443,32</b>	<b>57.070.660,95</b>		<b>78.355.104,27</b>		<b>-12.223.275,36</b>	
Titolo 3 - Entrate extratributarie	RS	4.014.201,98			972.042,35	3.027.159,63		3.999.201,98		-15.000,00 INS	
	CP	3.520.394,85			1.740.739,82	1.277.738,40		3.018.478,22		-501.916,63	
	<b>T</b>	<b>7.534.596,83</b>			<b>2.712.782,17</b>	<b>4.304.898,03</b>		<b>7.017.680,20</b>		<b>-516.916,63</b>	
Titolo 4 - Entrate derivanti da alienazioni, da trasferimenti di capitale e da riscossione di crediti	RS	44.583.769,31			5.175.187,89	33.022.982,64		38.198.170,53		-6.385.598,78 INS	
	CP	2.036.302,46			9.172,00	1.069.302,46		1.078.474,46		-957.828,00	
	<b>T</b>	<b>46.620.071,77</b>			<b>5.184.359,89</b>	<b>34.092.285,10</b>		<b>39.276.644,99</b>		<b>-7.343.426,78</b>	
Titolo 5 - Entrate derivanti da accensione di prestiti	RS	17.382.391,27			3.711.306,83	11.986.966,58		15.698.273,41		-1.684.117,86 INS	
	CP	4.074.472,59			48.260,84	2.606.869,11		2.655.129,95		-1.419.342,64	
	<b>T</b>	<b>21.456.863,86</b>			<b>3.759.567,67</b>	<b>14.593.835,69</b>		<b>18.353.403,36</b>		<b>-3.103.460,50</b>	
Titolo 6 - Entrate da servizi per conto di terzi	RS	1.016.553,71			153.337,30	863.216,41		1.016.553,71		0,00	
	CP	8.578.000,00			5.840.053,62	247.344,36		6.087.397,98		-2.490.602,02	
	<b>T</b>	<b>9.594.553,71</b>			<b>5.993.390,92</b>	<b>1.110.560,77</b>		<b>7.103.951,69</b>		<b>-2.490.602,02</b>	
<b>Totale Generale.....</b>	RS	131.083.762,16			29.915.890,35	85.167.990,07		115.083.880,42		-15.999.881,74 INS	
	CP	72.353.996,86			35.727.088,68	27.583.141,00		63.310.229,68		-9.043.767,18	
	<b>T</b>	<b>203.437.759,02</b>			<b>65.642.979,03</b>	<b>112.751.131,07</b>		<b>178.394.110,10</b>		<b>-25.043.648,92</b>	
Avanzo di amministrazione...		1.508.870,03								-1.508.870,03	
Fondo di cassa al 1° gennaio...		14.642.720,17									
<b>TOTALE GENERALE DELLE ENTRATE.....</b>	RS	145.726.482,33			29.915.890,35	85.167.990,07		115.083.880,42		-15.999.881,74 INS	
	CP	73.862.866,89			35.727.088,68	27.583.141,00		63.310.229,68		-10.552.637,21	
	<b>T</b>	<b>204.946.629,05</b>			<b>65.642.979,03</b>	<b>112.751.131,07</b>		<b>178.394.110,10</b>		<b>-26.552.518,95</b>	



**SPESA**

CONTO DI BILANCIO - GESTIONE DELLE SPESE - 2012

DESCRIZIONE	Residui conservati e stanziamenti definitivi di bilancio		Conto del tesoriere		Determinazione dei residui		Impegni	Minori residui o economie
	RS	CP	N. Rif.	Pagamenti	Residui da riportare			
					Residui (A)	Residui (C)		
T	Totale (M)	Totale (N)	Residui al 31 dic. (O=C+H)	Impegni al 31 dic. (P=D+I)	(L=F-I)			
<b>TITOLO 1</b>								
Spese correnti								
Funzione 01								
Funzioni generali di amministrazione, di gestione e di controllo								
Servizio 01								
Organi istituzionali, partecipazione e decentramento								
1010101	RS	12.854,69	1	2.508,35	0,00	2.508,35	2.508,35	10.346,34 INS
	CP	255.180,00		243.002,08	12.177,92	255.180,00	255.180,00	0,00
	<b>T</b>	<b>268.034,69</b>		<b>245.510,43</b>	<b>12.177,92</b>	<b>257.688,35</b>	<b>257.688,35</b>	<b>10.346,34</b>
1010102	RS	11.759,84	2	11.254,21	505,63	11.759,84	11.759,84	0,00
Acquisto di beni di consumo e/o materie prime	CP	37.500,00		21.132,83	6.929,06	28.061,89	28.061,89	9.438,11
	<b>T</b>	<b>49.259,84</b>		<b>32.387,04</b>	<b>7.434,69</b>	<b>39.821,73</b>	<b>39.821,73</b>	<b>9.438,11</b>
1010103	RS	237.593,21	3	85.543,81	132.574,09	218.117,90	218.117,90	19.475,31 INS
Prestazioni di servizi	CP	919.000,00		749.585,40	102.566,08	852.151,48	852.151,48	66.848,52
	<b>T</b>	<b>1.156.593,21</b>		<b>835.129,21</b>	<b>235.140,17</b>	<b>1.070.269,38</b>	<b>1.070.269,38</b>	<b>86.323,83</b>
1010104	RS	83,64	4	83,64	0,00	83,64	83,64	0,00
Utilizzo di beni di terzi	CP	5.400,00		4.323,17	1.076,83	5.400,00	5.400,00	0,00
	<b>T</b>	<b>5.483,64</b>		<b>4.406,81</b>	<b>1.076,83</b>	<b>5.483,64</b>	<b>5.483,64</b>	<b>0,00</b>
1010105	RS	34.473,00	5	18.473,00	16.000,00	34.473,00	34.473,00	0,00
Trasferimenti	CP	3.000,00		0,00	0,00	0,00	0,00	3.000,00
	<b>T</b>	<b>37.473,00</b>		<b>18.473,00</b>	<b>16.000,00</b>	<b>34.473,00</b>	<b>34.473,00</b>	<b>3.000,00</b>
				<b>18.473,00</b>	<b>16.000,00</b>	<b>34.473,00</b>	<b>34.473,00</b>	<b>3.000,00</b>

(\*) Motivi del verificarsi dei minori residui passivi: Insussistenti (INS); Prescritti (PRE).

(\*\*) Indicare la parte degli impegni che si riferisce a mere regolazioni contabili di spese correlate alle entrate (COR).

CONTO DI BILANCIO - GESTIONE DELLE SPESE - 2012

DESCRIZIONE	Residui conservati e stanziamenti definitivi di bilancio		N. Rif.	Conto del tesoriere		Determinazione dei residui		Impegni	Minori residui o economie
	RS	CP		Residui (B)	Pagamenti	Residui da riportare			
						Residui (A)	Competenza (G)	Residui (C)	
	T	Totale (M)		Totale (N)	Competenza (H)	Impegni al 31 dic. (P=D+I)	(E=A-D) (*)		
1010107	RS	30,58	6	30,58	0,00	0,00	30,58	0,00	
Imposte e tasse	CP	67.990,00		64.594,15	50,93	50,93	64.645,08	3.344,92	
	<b>T</b>	<b>68.020,58</b>		<b>64.624,73</b>		<b>50,93</b>	<b>64.675,66</b>	<b>3.344,92</b>	
<b>TOTALE SERVIZIO 01</b>	RS	296.794,96		117.893,59		149.079,72	266.973,31	29.821,65	INS
	CP	1.288.070,00		1.082.637,63		122.800,82	1.205.438,45	82.631,55	
	<b>T</b>	<b>1.584.864,96</b>		<b>1.200.531,22</b>		<b>271.880,54</b>	<b>1.472.411,76</b>	<b>112.453,20</b>	
<b>Servizio 02</b>									
Segreteria generale, personale e organizzazione	RS	1.982.861,01	7	1.150.671,96		733.861,49	1.884.533,45	98.327,56	INS
Personale	CP	2.743.775,00		1.799.031,55		894.743,45	2.693.775,00	50.000,00	
	<b>T</b>	<b>4.726.636,01</b>		<b>2.949.703,51</b>		<b>1.628.604,94</b>	<b>4.578.308,45</b>	<b>148.327,56</b>	
Acquisto di beni di consumo e/o materie prime	RS	40.791,95	8	23.507,37		17.245,88	40.753,25	38,70	INS
	CP	41.000,00		19.530,39		15.847,73	35.378,12	5.621,88	
	<b>T</b>	<b>81.791,95</b>		<b>43.037,76</b>		<b>33.093,61</b>	<b>76.131,37</b>	<b>5.660,58</b>	
Prestazioni di servizi	RS	450.696,77	9	148.297,23		284.471,29	432.768,52	17.928,25	INS
	CP	239.550,00		158.744,23		64.947,00	223.691,23	15.858,77	
	<b>T</b>	<b>690.246,77</b>		<b>307.041,46</b>		<b>349.418,29</b>	<b>656.459,75</b>	<b>33.787,02</b>	
Utilizzo di beni di terzi	RS	0,00	10	0,00		0,00	0,00	0,00	
	CP	5.010,00		3.261,73		1.713,27	4.975,00	35,00	
	<b>T</b>	<b>5.010,00</b>		<b>3.261,73</b>		<b>1.713,27</b>	<b>4.975,00</b>	<b>35,00</b>	

(\*) Motivi del verificarsi dei minori residui passivi: Insussistenti (INS); Prescritti (PRE).

(\*\*) Indicare la parte degli impegni che si riferisce a mere regolazioni contabili di spese correlate alle entrate (COR).

CONTO DI BILANCIO - GESTIONE DELLE SPESE - 2012

DESCRIZIONE	Residui conservati e stanziamenti definitivi di bilancio			N. Rif.	Conto del tesoriere		Determinazione dei residui		Impegni	Minori residui o economie
	RS	CP	T		Pagamenti		Residui da riportare			
					Residui (A)	Residui (B)	Residui (C)	Residui (D=B+C)		
	Competenza				Competenza (G)	Competenza (H)	Competenza (I=G+H) **	Residui al 31 dic. (O=C+H)		Impegni al 31 dic. (P=D+I)
Totale (M)			Totale (N)							(L=F-I)
1010205 Trasferimenti	RS		169.050,70	91.159,24	77.891,46	169.050,70	0,00	0,00	169.050,70	0,00
	CP		0,00	0,00	0,00	0,00	0,00	0,00	0,00	0,00
	<b>T</b>		<b>169.050,70</b>	<b>91.159,24</b>	<b>77.891,46</b>	<b>169.050,70</b>	<b>0,00</b>	<b>0,00</b>	<b>169.050,70</b>	<b>0,00</b>
1010207 Imposte e tasse	RS		6.804,73	290,08	6.514,65	6.804,73			6.804,73	0,00
	CP		188.340,00	181.768,30	914,28	182.682,58			182.682,58	5.657,42
	<b>T</b>		<b>195.144,73</b>	<b>182.058,38</b>	<b>7.428,93</b>	<b>189.487,31</b>			<b>189.487,31</b>	<b>5.657,42</b>
<b>TOTALE SERVIZIO 02</b>	RS		2.650.205,16	1.413.925,88	1.119.984,77	2.533.910,65			2.533.910,65	116.294,51 INS
	CP		3.217.675,00	2.162.336,20	978.165,73	3.140.501,93			3.140.501,93	77.173,07
	<b>T</b>		<b>5.867.880,16</b>	<b>3.576.262,08</b>	<b>2.098.150,50</b>	<b>5.674.412,58</b>			<b>5.674.412,58</b>	<b>193.467,58</b>
Servizio 03 Gestione economica, finanziaria, programmazione, provveditorato e controllo di gestione 1010301 Personale	RS		9.970,45	1.526,56	5.499,83	7.026,39			7.026,39	2.944,06 INS
	CP		556.050,00	551.183,18	4.866,82	556.050,00			556.050,00	0,00
	<b>T</b>		<b>566.020,45</b>	<b>552.709,74</b>	<b>10.366,65</b>	<b>563.076,39</b>			<b>563.076,39</b>	<b>2.944,06</b>
1010302 Acquisto di beni di consumo e/o materie prime	RS		4.785,53	4.464,11	306,37	4.770,48			4.770,48	15,05 INS
	CP		15.000,00	8.582,66	6.411,49	14.994,15			14.994,15	5,85
	<b>T</b>		<b>19.785,53</b>	<b>13.046,77</b>	<b>6.717,86</b>	<b>19.764,63</b>			<b>19.764,63</b>	<b>20,90</b>
1010303 Prestazioni di servizi	RS		74.749,33	72.934,23	261,96	73.196,19			73.196,19	1.553,14 INS
	CP		269.000,00	160.081,27	32.846,56	192.927,83			192.927,83	76.072,17
	<b>T</b>		<b>343.749,33</b>	<b>233.015,50</b>	<b>33.108,52</b>	<b>266.124,02</b>			<b>266.124,02</b>	<b>77.625,31</b>

(\*) Motivi del verificarsi dei minori residui passivi: Insussistenti (INS); Prescritti (PRE).

(\*\*) Indicare la parte degli impegni che si riferisce a mere regolazioni contabili di spese correlate alle entrate (COR).

CONTO DI BILANCIO - GESTIONE DELLE SPESE - 2012

DESCRIZIONE	Residui conservati e stanziamenti definitivi di bilancio			N. Rif.	Conto del tesoriere		Determinazione dei residui		Impegni	Minori residui o economie								
	RS	CP	T		Residui (A)	Competenza (F)	Totale (M)	Pagamenti			Residui (B)	Competenza (G)	Totale (N)	Residui da riportare	Residui (D=B+C)	Competenza (L=G+H) **	Impegni al 31 dic. (P=D+I)	
								Residui da riportare										Residui (C)
	Residui (E=A-D) (*)		(L=F-I)															
1010304	RS			0,00			0,00										0,00	
Utilizzo di beni di terzi	CP			1.500,00			906,53										1.476,00	24,00
	<b>T</b>			<b>1.500,00</b>			<b>906,53</b>										<b>1.476,00</b>	<b>24,00</b>
1010305	RS			723.533,43			723.533,43										723.533,43	0,00
Trasferimenti	CP			58.600,00			58.576,34										58.576,34	23,66
	<b>T</b>			<b>782.133,43</b>			<b>782.109,77</b>										<b>782.109,77</b>	<b>23,66</b>
1010306	RS			15.050,00			42,62										15.050,00	0,00
Interessi passivi e oneri finanziari diversi	CP			5.000,00			0,00										0,00	5.000,00
	<b>T</b>			<b>20.050,00</b>			<b>42,62</b>										<b>15.007,38</b>	<b>5.000,00</b>
1010307	RS			6.931,52			6.038,59										892,93	0,00
Imposte e tasse	CP			56.535,00			46.459,06										8.694,80	1.381,14
	<b>T</b>			<b>63.466,52</b>			<b>52.497,65</b>										<b>9.587,73</b>	<b>1.381,14</b>
1010308	RS			0,00			0,00										0,00	0,00
Oneri straordinari della gestione corrente	CP			9.500,00			8.653,80										8.653,80	846,20
	<b>T</b>			<b>9.500,00</b>			<b>8.653,80</b>										<b>8.653,80</b>	<b>846,20</b>
1010310	RS			0,00			0,00										0,00	0,00
Fondo svalutazione crediti	CP			6.500,00			0,00										0,00	6.500,00
	<b>T</b>			<b>6.500,00</b>			<b>0,00</b>										<b>0,00</b>	<b>6.500,00</b>
<b>TOTALE SERVIZIO 03</b>	RS			835.020,26			808.539,54										830.508,01	4.512,25
	CP			977.685,00			834.442,84										887.831,98	89.853,02
	<b>T</b>			<b>1.812.705,26</b>			<b>1.642.982,38</b>										<b>1.718.339,99</b>	<b>94.365,27</b>

(\*) Motivi del verificarsi dei minori residui passivi: Insussistenti (INS); Prescritti (PRE).

(\*\*) Indicare la parte degli impegni che si riferisce a mere regolazioni contabili di spese correlate alle entrate (COR).

CONTO DI BILANCIO - GESTIONE DELLE SPESE - 2012

DESCRIZIONE	Residui conservati e stanziamenti definitivi di bilancio		N. Rif.	Conto del tesoriere		Determinazione dei residui		Impegni	Minori residui o economie
	RS	Residui (A)		Residui (B)	Residui da riportare	Residui (C)	Residui (D=B+C)		
	T	Totale (M)		Totale (N)	Residui al 31 dic. (O=C+H)	Impegni al 31 dic. (P=D+I)	(L=F-I)		
<b>Servizio 04</b>									
Gestione delle entrate tributarie e servizi fiscali	RS	0,00	22	0,00	0,00				
Trasferimenti	CP	0,00		0,00	0,00				0,00
	<b>T</b>	<b>0,00</b>		<b>0,00</b>	<b>0,00</b>				<b>0,00</b>
	RS	3.080,52	23	2.720,79	359,73				0,00
Imposte e tasse	CP	323.000,00		312.883,35	7.452,76				2.663,89
	<b>T</b>	<b>326.080,52</b>		<b>315.604,14</b>	<b>7.812,49</b>				<b>2.663,89</b>
	RS	0,00	24	0,00	0,00				0,00
Oneri straordinari della gestione corrente	CP	263.000,00		261.000,00	2.000,00				0,00
	<b>T</b>	<b>263.000,00</b>		<b>261.000,00</b>	<b>2.000,00</b>				<b>0,00</b>
<b>TOTALE SERVIZIO 04</b>	RS	3.080,52		2.720,79	359,73				0,00
	CP	586.000,00		573.883,35	9.452,76				2.663,89
	<b>T</b>	<b>589.080,52</b>		<b>576.604,14</b>	<b>9.812,49</b>				<b>2.663,89</b>
<b>Servizio 05</b>									
Gestione beni demaniali e patrimoniali	RS	24.444,70	25	7.982,10	144,00				16.318,60
Acquisto di beni di consumo e/o materie prime	CP	5.000,00		4.693,42	262,16				44,42
	<b>T</b>	<b>29.444,70</b>		<b>12.675,52</b>	<b>406,16</b>				<b>16.363,02</b>
	RS	62.342,28	26	55.942,30	6.358,91				41,07
Prestazioni di servizi	CP	116.600,00		51.111,80	65.488,10				0,10
	<b>T</b>	<b>178.942,28</b>		<b>107.054,10</b>	<b>71.847,01</b>				<b>41,17</b>

(\*) Motivi dei verificarsi dei minori residui passivi: Insussistenti (INS); Prescritti (PRE).

(\*\*) Indicare la parte degli impegni che si riferisce a mere regolazioni contabili di spese correlate alle entrate (COR).

CONTO DI BILANCIO - GESTIONE DELLE SPESE - 2012

DESCRIZIONE	Residui conservati e stanziamenti definitivi di bilancio		N. Rif.	Conto del tesoriere		Determinazione dei residui		Impegni	Minori residui o economie						
	RS	CP		Residui (A)	Competenza (G)	Residui (B)	Competenza (H)			Residui (D=B+C)	(E=A-D) (*)				
												Totale (F)	Totale (N)	Residui da riportare	Competenza (I=G+H) **
T	T	T	T	T	T	T	(L=F-I)								
1010505 Trasferimenti	RS		85.264,00		0,00		85.264,00	85.264,00	0,00						
	CP		21.316,00		0,00		21.316,00	21.316,00	0,00						
	<b>T</b>		<b>106.580,00</b>		<b>0,00</b>		<b>106.580,00</b>	<b>106.580,00</b>	<b>0,00</b>						
1010506 Interessi passivi e oneri finanziari diversi	RS		0,00		0,00		0,00	0,00	0,00						
	CP		689.500,00		688.308,89		0,00	688.308,89	1.191,11						
	<b>T</b>		<b>689.500,00</b>		<b>688.308,89</b>		<b>0,00</b>	<b>688.308,89</b>	<b>1.191,11</b>						
<b>TOTALE SERVIZIO 05</b>	RS		172.050,98		63.924,40		91.766,91	155.691,31	16.359,67 INS						
	CP		832.416,00		744.114,11		87.066,26	831.180,37	1.235,63						
	<b>T</b>		<b>1.004.466,98</b>		<b>808.038,51</b>		<b>178.833,17</b>	<b>986.871,68</b>	<b>17.595,30</b>						
Servizio 06															
Ufficio tecnico															
1010601 Personale	RS		39.280,28		14.656,95		14.573,14	29.230,09	10.050,19 INS						
	CP		446.300,00		442.227,55		4.072,45	446.300,00	0,00						
	<b>T</b>		<b>485.580,28</b>		<b>456.884,50</b>		<b>18.645,59</b>	<b>475.530,09</b>	<b>10.050,19</b>						
1010602 Acquisto di beni di consumo e/o materie prime	RS		11.590,84		11.560,84		30,00	11.590,84	0,00						
	CP		35.500,00		25.392,33		9.465,71	34.858,04	641,96						
	<b>T</b>		<b>47.090,84</b>		<b>36.953,17</b>		<b>9.495,71</b>	<b>46.448,88</b>	<b>641,96</b>						
1010603 Prestazioni di servizi	RS		291.726,29		110.320,96		176.420,34	286.741,30	4.984,99 INS						
	CP		303.300,00		180.764,29		122.495,12	303.259,41	40,59						
	<b>T</b>		<b>595.026,29</b>		<b>291.085,25</b>		<b>298.915,46</b>	<b>590.000,71</b>	<b>5.025,58</b>						

(\*) Motivi del verificarsi dei minori residui passivi: Insussistenti (INS); Prescritti (PRE).

(\*\*) Indicare la parte degli impegni che si riferisce a mere regolazioni contabili di spese correlate alle entrate (COR).

CONTO DI BILANCIO - GESTIONE DELLE SPESE - 2012

DESCRIZIONE	Residui conservati e stanziamenti definitivi di bilancio			N. Rif.	Conto del tesoriere		Determinazione dei residui		Impegni	Minori residui o economie
	RS	CP	T		Pagamenti		Residui da riportare			
					Residui (A)	Competenza (F)	Totale (M)	Residui (B)	Competenza (G)	Residui (C)
					Totale (N)	Residui al 31 dic. (O=C+H)	Impegni al 31 dic. (P=D+I)	(L=F-I)		
1010604 Utilizzo di beni di terzi	RS		0,00	0,00	0,00	0,00	0,00	0,00	0,00	0,00
	CP		4.000,00	2.703,24	1.196,76	3.900,00	100,00	3.900,00	100,00	100,00
	<b>T</b>		<b>4.000,00</b>	<b>2.703,24</b>	<b>1.196,76</b>	<b>3.900,00</b>				
1010605 Trasferimenti	RS		41.246,55	11.021,16	30.225,39	41.246,55	0,00	41.246,55	0,00	0,00
	CP		0,00	0,00	0,00	0,00	0,00	0,00	0,00	0,00
	<b>T</b>		<b>41.246,55</b>	<b>11.021,16</b>	<b>30.225,39</b>	<b>41.246,55</b>		<b>41.246,55</b>		<b>0,00</b>
1010607 Imposte e tasse	RS		0,00	0,00	0,00	0,00	0,00	0,00	0,00	0,00
	CP		32.950,00	30.164,49	0,00	30.164,49	0,00	30.164,49	2.785,51	2.785,51
	<b>T</b>		<b>32.950,00</b>	<b>30.164,49</b>	<b>0,00</b>	<b>30.164,49</b>		<b>30.164,49</b>		<b>2.785,51</b>
<b>TOTALE SERVIZIO 06</b>	RS		383.843,96	147.559,91	221.248,87	368.808,78	15.035,18	368.808,78	15.035,18	15.035,18
	CP		822.050,00	681.251,90	137.230,04	818.481,94	3.568,06	818.481,94	3.568,06	3.568,06
	<b>T</b>		<b>1.205.893,96</b>	<b>828.811,81</b>	<b>358.478,91</b>	<b>1.187.290,72</b>		<b>1.187.290,72</b>		<b>18.603,24</b>
Servizio 08 Servizi di assistenza tecnico-amministrativa agli enti locali della provincia	RS		0,00	0,00	0,00	0,00	0,00	0,00	0,00	0,00
	CP		2.000,00	1.332,97	243,18	1.576,15	423,85	1.576,15	423,85	423,85
	<b>T</b>		<b>2.000,00</b>	<b>1.332,97</b>	<b>243,18</b>	<b>1.576,15</b>		<b>1.576,15</b>		<b>423,85</b>
<b>TOTALE SERVIZIO 08</b>	RS		0,00	0,00	0,00	0,00	0,00	0,00	0,00	0,00
	CP		2.000,00	1.332,97	243,18	1.576,15	423,85	1.576,15	423,85	423,85
	<b>T</b>		<b>2.000,00</b>	<b>1.332,97</b>	<b>243,18</b>	<b>1.576,15</b>		<b>1.576,15</b>		<b>423,85</b>

(\*) Motivi del verificarsi dei minori residui passivi: Insussistenti (INS); Prescritti (PRE).

(\*\*) Indicare la parte degli impegni che si riferisce a mere regolazioni contabili di spese correlate alle entrate (COR).



CONTO DI BILANCIO - GESTIONE DELLE SPESE - 2012

DESCRIZIONE	Residui conservati e stanziamenti definitivi di bilancio		N. Rif.	Conto del tesoriere		Determinazione dei residui		Impegni	Minori residui o economie
	RS	CP		Residui (B)	Competenza (G)	Residui da riportare			
						T	Competenza (F)	Residui (C)	Competenza (H)
	Totale (M)	Totale (N)		Residui al 31 dic. (O=C+H)					
<b>Servizio 09</b>									
Altri servizi generali	RS	14.758,16	36	1.881,80		785,45		2.667,25	12.090,91 INS
Personale	CP	942.760,00		934.834,37		7.925,63		942.760,00	0,00
	<b>T</b>	<b>957.518,16</b>		<b>936.716,17</b>		<b>8.711,08</b>		<b>945.427,25</b>	<b>12.090,91</b>
Acquisto di beni di consumo e/o materie prime	RS	6.135,57	37	987,33		5.088,24		6.075,57	60,00 INS
	CP	23.500,00		8.605,86		8.406,62		17.012,48	6.487,52
	<b>T</b>	<b>29.635,57</b>		<b>9.593,19</b>		<b>13.494,86</b>		<b>23.088,05</b>	<b>6.547,52</b>
Prestazioni di servizi	RS	420.973,25	38	122.306,16		278.418,81		400.724,97	20.248,28 INS
	CP	495.467,69		231.725,22		246.462,36		478.187,58	17.280,11
	<b>T</b>	<b>916.440,94</b>		<b>354.031,38</b>		<b>524.881,17</b>		<b>878.912,55</b>	<b>37.528,39</b>
Utilizzo di beni di terzi	RS	0,00	39	0,00		0,00		0,00	0,00
	CP	24.950,00		4.345,63		8.718,34		13.063,97	11.886,03
	<b>T</b>	<b>24.950,00</b>		<b>4.345,63</b>		<b>8.718,34</b>		<b>13.063,97</b>	<b>11.886,03</b>
Trasferimenti	RS	726,60	40	726,60		0,00		726,60	0,00
	CP	35.700,00		32.579,89		2.932,30		35.512,19	187,81
	<b>T</b>	<b>36.426,60</b>		<b>33.306,49</b>		<b>2.932,30</b>		<b>36.238,79</b>	<b>187,81</b>
Imposte e tasse	RS	0,00	41	0,00		0,00		0,00	0,00
	CP	60.275,00		59.062,67		160,70		59.223,37	1.051,63
	<b>T</b>	<b>60.275,00</b>		<b>59.062,67</b>		<b>160,70</b>		<b>59.223,37</b>	<b>1.051,63</b>

(\*) Motivi del verificarsi dei minori residui passivi: Insussistenti (INS); Prescritti (PRE).

(\*\*) Indicare la parte degli impegni che si riferisce a mere regolazioni contabili di spese correlate alle entrate (COR).

CONTO DI BILANCIO - GESTIONE DELLE SPESE - 2012

DESCRIZIONE	Residui conservati e stanziamenti definitivi di bilancio			N. Rif.	Conto del tesoriere			Determinazione dei residui		Impegni	Minori residui o economie
	RS	CP	T		Pagamenti			Residui da riportare			
					Residui (B)	Competenza (G)	Totale (N)	Residui (C)	Competenza (H)		
						Residui al 31 dic. (O=C+H)		Impegni al 31 dic. (P=D+I)		(L=F-I)	
1010908 Oneri straordinari della gestione corrente	RS		0,00	42	0,00		0,00	0,00	0,00		0,00
	CP		2.000,00		0,00		1.974,75	1.974,75	1.974,75	1.974,75	25,25
	<b>T</b>		<b>2.000,00</b>		<b>0,00</b>		<b>1.974,75</b>			<b>1.974,75</b>	<b>25,25</b>
1010911 Fondo di riserva	RS		0,00	43	0,00		0,00	0,00	0,00	0,00	0,00
	CP		16.816,42		0,00		0,00	0,00	0,00	0,00	16.816,42
	<b>T</b>		<b>16.816,42</b>		<b>0,00</b>		<b>0,00</b>			<b>0,00</b>	<b>16.816,42</b>
<b>TOTALE SERVIZIO 09</b>	RS		442.593,58		125.901,89		284.292,50	410.194,39	32.399,19	INS	
CP		1.601.469,11		1.271.153,64		276.580,70	1.547.734,34	53.734,77			
<b>T</b>		<b>2.044.062,69</b>		<b>1.397.055,53</b>		<b>560.873,20</b>	<b>1.957.928,73</b>	<b>86.133,96</b>			
<b>TOTALE FUNZIONE 01</b>	RS		4.783.589,42		2.680.466,00		1.888.700,97	4.569.166,97	214.422,45	INS	
CP		9.327.365,11		7.351.152,64		1.664.928,63	9.016.081,27	311.283,84			
<b>T</b>		<b>14.110.954,53</b>		<b>10.031.618,64</b>		<b>3.553.629,60</b>	<b>13.585.248,24</b>	<b>525.706,29</b>			
Funzione 02 Funzioni di istruzione pubblica											
Servizio 01 Istituti di istruzione secondaria											
1020103 Prestazioni di servizi	RS		1.045.995,74	44	1.009.065,26		24.549,63	1.033.614,89	12.380,85	INS	
CP		2.970.815,00		1.882.356,93		1.064.922,04	2.947.278,97	23.536,03			
<b>T</b>		<b>4.016.810,74</b>		<b>2.891.422,19</b>		<b>1.089.471,67</b>	<b>3.980.893,86</b>	<b>35.916,88</b>			
1020104 Utilizzo di beni di terzi	RS		104.325,90	45	74.321,48		16.504,42	90.825,90	13.500,00	INS	
CP		243.900,00		192.367,54		51.532,45	243.899,99	0,01			
<b>T</b>		<b>348.225,90</b>		<b>266.689,02</b>		<b>68.036,87</b>	<b>334.725,89</b>	<b>13.500,01</b>			

(\*) Motivi del verificarsi dei minori residui passivi: Insussistenti (INS); Prescritti (PRE).

(\*\*) Indicare la parte degli impegni che si riferisce a mere regolazioni contabili di spese correlate alle entrate (COR).

CONTO DI BILANCIO - GESTIONE DELLE SPESE - 2012

DESCRIZIONE	Residui conservati e stanziamenti definitivi di bilancio		N. Rif.	Conto del tesoriere		Determinazione dei residui		Impegni	Minori residui o economie	
	RS	Residui (A)		Residui (B)	Residui (C)	Residui da riportare				
						Competenza (F)	Competenza (H)			Residui (D=B+C)
T	Totale (M)	Totale (N)	Residui al 31 dic. (O=C+H)		Impegni al 31 dic. (P=D+I)					
1020105 Trasferimenti	RS	1.336.940,73	46	1.226.261,78	110.678,95	1.336.940,73	0,00	0,00		
	CP	1.055.742,78		354.910,69	700.797,17	1.055.707,86	34,92	34,92		
	<b>T</b>	<b>2.392.683,51</b>		<b>1.581.172,47</b>	<b>811.476,12</b>	<b>2.392.648,59</b>	<b>34,92</b>	<b>34,92</b>		
1020106 Interessi passivi e oneri finanziari diversi	RS	0,00	47	0,00	0,00	0,00	0,00	0,00		
	CP	1.327.600,00		1.327.026,31	0,00	1.327.026,31	573,69	573,69		
	<b>T</b>	<b>1.327.600,00</b>		<b>1.327.026,31</b>	<b>0,00</b>	<b>1.327.026,31</b>	<b>573,69</b>	<b>573,69</b>		
<b>TOTALE SERVIZIO 01</b>	RS	2.487.262,37		2.309.648,52	151.733,00	2.461.381,52	25.880,85	25.880,85		
	CP	5.598.057,78		3.756.661,47	1.817.251,66	5.573.913,13	24.144,65	24.144,65		
	<b>T</b>	<b>8.085.320,15</b>		<b>6.066.309,99</b>	<b>1.968.984,66</b>	<b>8.035.294,65</b>	<b>50.025,50</b>	<b>50.025,50</b>		
Servizio 03 Formazione professionale ed altri servizi inerenti l'istruzione	RS	11.639,58	48	852,22	65,70	917,92	10.721,66	10.721,66		
	CP	294.898,00		286.682,02	8.215,98	294.898,00	0,00	0,00		
	<b>T</b>	<b>306.537,58</b>		<b>287.534,24</b>	<b>8.281,68</b>	<b>295.815,92</b>	<b>10.721,66</b>	<b>10.721,66</b>		
1020302 Acquisto di beni di consumo e/o materie prime	RS	5.471,43	49	5.300,66	0,00	5.300,66	170,77	170,77		
	CP	8.300,00		1.466,37	3.709,05	5.175,42	3.124,58	3.124,58		
	<b>T</b>	<b>13.771,43</b>		<b>6.767,03</b>	<b>3.709,05</b>	<b>10.476,08</b>	<b>3.295,35</b>	<b>3.295,35</b>		
1020303 Prestazioni di servizi	RS	409.735,52	50	66.312,37	291.691,32	358.003,69	51.731,83	51.731,83		
	CP	376.931,23		53.229,23	319.795,59	373.024,82	3.906,41	3.906,41		
	<b>T</b>	<b>786.666,75</b>		<b>119.541,60</b>	<b>611.486,91</b>	<b>731.028,51</b>	<b>55.638,24</b>	<b>55.638,24</b>		

(\*) Motivi del verificarsi dei minori residui passivi: Insussistenti (INS); Prescritti (PRE).

(\*\*) Indicare la parte degli impegni che si riferisce a mere regolazioni contabili di spese correlate alle entrate (COR).

CONTO DI BILANCIO - GESTIONE DELLE SPESE - 2012

DESCRIZIONE	Residui conservati e stanziamenti definitivi di bilancio		Conto del tesoriere		Determinazione dei residui		Impegni	Minori residui o economie
	RS	Residui (A)	N. Rif.	Pagamenti	Residui da riportare			
					Residui (B)	Residui (C)		
	CP	Competenza (F)	Competenza (G)	Competenza (H)	Competenza (I=G+H) **	(E=A-D) (*)		
T	Totale (M)	Totale (N)	Residui al 31 dic. (O=C+H)	Impegni al 31 dic. (P=D+I)		(L=F-I)		
1020304 Utilizzo di beni di terzi	RS	47.290,47	51	4.877,51	16.151,91	21.029,42	26.261,05	INS
	CP	420,00		241,55	178,45	420,00	0,00	
	<b>T</b>	<b>47.710,47</b>		<b>5.119,06</b>	<b>16.330,36</b>	<b>21.449,42</b>	<b>26.261,05</b>	
1020305 Trasferimenti	RS	131.156,94	52	99.827,30	0,00	99.827,30	31.329,64	INS
	CP	23.500,00		18.032,76	5.000,00	23.032,76	467,24	
	<b>T</b>	<b>154.656,94</b>		<b>117.860,06</b>	<b>5.000,00</b>	<b>122.860,06</b>	<b>31.796,88</b>	
1020307 Imposte e tasse	RS	0,00	53	0,00	0,00	0,00	0,00	
	CP	20.042,00		19.555,22	386,38	19.941,60	100,40	
	<b>T</b>	<b>20.042,00</b>		<b>19.555,22</b>	<b>386,38</b>	<b>19.941,60</b>	<b>100,40</b>	
<b>TOTALE SERVIZIO 03</b>	RS	605.293,94		177.170,06	307.908,93	485.078,99	120.214,95	INS
CP	724.091,23		379.207,15	337.285,45	716.492,60	7.598,63		
<b>T</b>	<b>1.329.385,17</b>		<b>556.377,21</b>	<b>645.194,38</b>	<b>1.201.571,59</b>	<b>127.813,58</b>		
<b>TOTALE FUNZIONE 02</b>	RS	3.092.556,31		2.486.818,58	459.641,93	2.946.460,51	146.095,80	INS
CP	6.322.149,01		4.135.868,62	2.154.537,11	6.290.405,73	31.743,28		
<b>T</b>	<b>9.414.705,32</b>		<b>6.622.687,20</b>	<b>2.614.179,04</b>	<b>9.236.866,24</b>	<b>177.839,08</b>		
Funzione 03 Funzioni relative alla cultura ed ai beni culturali								
Servizio 02 Valorizzazione di beni di interesse storico, artistico e altre attività culturali								

(\*) Motivi del verificarsi dei minori residui passivi: Insussistenti (INS); Prescritti (PRE).

(\*\*) Indicare la parte degli impegni che si riferisce a mere regolazioni contabili di spese correlate alle entrate (COR).

CONTO DI BILANCIO - GESTIONE DELLE SPESE - 2012

DESCRIZIONE	Residui conservati e stanziamenti definitivi di bilancio			Conto del tesoriere		Determinazione dei residui		Impegni	Minori residui o economie	
	RS	Residui (A)	Competenza (F)	N. Rif.	Pagamenti		Residui da riportare			
					CP	Competenza (G)	Residui (B)	Residui (C)	Competenza (H)	Competenza (I=G+H) **
	T	Totale (M)	Totale (N)	Residui al 31 dic. (O=C+H)	Impegni al 31 dic. (P=D+I)					
1030201 Personale	RS	3.963,79		54	179,48		2.360,53	2.540,01	1.423,78	INS
	CP	148.716,00			139.712,58		9.003,42	148.716,00	0,00	
	<b>T</b>	<b>152.679,79</b>			<b>139.892,06</b>		<b>11.363,95</b>	<b>151.256,01</b>	<b>1.423,78</b>	
1030202 Acquisto di beni di consumo e/o materie prime	RS	142,00		55	142,00		0,00	142,00	0,00	
	CP	101.500,00			24,80		101.000,00	101.024,80	475,20	
	<b>T</b>	<b>101.642,00</b>			<b>166,80</b>		<b>101.000,00</b>	<b>101.166,80</b>	<b>475,20</b>	
1030203 Prestazioni di servizi	RS	118.937,09		56	55.915,09		61.288,91	117.204,00	1.733,09	INS
	CP	719.350,00			50.836,39		660.991,74	711.828,13	7.521,87	
	<b>T</b>	<b>838.287,09</b>			<b>106.751,48</b>		<b>722.280,65</b>	<b>829.032,13</b>	<b>9.254,96</b>	
1030204 Utilizzo di beni di terzi	RS	0,00		57	0,00		0,00	0,00	0,00	
	CP	1.000,00			505,27		494,73	1.000,00	0,00	
	<b>T</b>	<b>1.000,00</b>			<b>505,27</b>		<b>494,73</b>	<b>1.000,00</b>	<b>0,00</b>	
1030205 Trasferimenti	RS	165.056,22		58	88.842,16		73.093,90	161.936,06	3.120,16	INS
	CP	115.200,00			97.090,00		18.090,00	115.180,00	20,00	
	<b>T</b>	<b>280.256,22</b>			<b>185.932,16</b>		<b>91.183,90</b>	<b>277.116,06</b>	<b>3.140,16</b>	
1030207 Imposte e tasse	RS	35,56		59	35,56		0,00	35,56	0,00	
	CP	9.089,00			8.480,98		551,78	9.032,76	56,24	
	<b>T</b>	<b>9.124,56</b>			<b>8.516,54</b>		<b>551,78</b>	<b>9.068,32</b>	<b>56,24</b>	
<b>TOTALE SERVIZIO 02</b>	RS	288.134,66			145.114,29		136.743,34	281.857,63	6.277,03	INS
	CP	1.094.855,00			296.650,02		790.131,67	1.086.781,69	8.073,31	
	<b>T</b>	<b>1.382.989,66</b>			<b>441.764,31</b>		<b>926.875,01</b>	<b>1.368.639,32</b>	<b>14.350,34</b>	

(\*) Motivi del verificarsi dei minori residui passivi: Insussistenti (INS); Prescritti (PRE).

(\*\*) Indicare la parte degli impegni che si riferisce a mere regolazioni contabili di spese correlate alle entrate (COR).

CONTO DI BILANCIO - GESTIONE DELLE SPESE - 2012

DESCRIZIONE	Residui conservati e stanziamenti definitivi di bilancio		Conto del tesoriere		Determinazione dei residui		Impegni	Minori residui o economie
	RS	CP	Pagamenti	Residui (B)	Residui da riportare			
					Residui (A)	Residui (C)	Residui (D=B+C)	
	T	Totale (M)	Totale (N)	Competenza (G)	Competenza (H)	Competenza (I=G+H) **	(L=F-I)	
<b>TOTALE FUNZIONE 03</b>	RS	288.134,66	145.114,29	136.743,34	281.857,63			6.277,03 INS
	CP	1.094.855,00	296.650,02	790.131,67	1.086.781,69			8.073,31
	<b>T</b>	<b>1.382.989,66</b>	<b>441.764,31</b>	<b>926.875,01</b>	<b>1.368.639,32</b>			<b>14.350,34</b>
Funzione 04								
Funzioni nel settore turistico, sportivo e ricreativo								
Servizio 01								
Turismo								
1040101	RS	4.716,88	541,92	2.557,92	3.099,84			1.617,04 INS
	CP	207.415,00	167.154,66	40.260,34	207.415,00			0,00
	<b>T</b>	<b>212.131,88</b>	<b>167.696,58</b>	<b>42.818,26</b>	<b>210.514,84</b>			<b>1.617,04</b>
1040102	RS	129,05	129,05	0,00	129,05			0,00
	CP	2.800,00	696,86	1.492,34	2.189,20			610,80
	<b>T</b>	<b>2.929,05</b>	<b>825,91</b>	<b>1.492,34</b>	<b>2.318,25</b>			<b>610,80</b>
Acquisto di beni di consumo e/o materie prime								
1040103	RS	315.768,46	62.440,53	187.528,70	249.969,23			65.799,23 INS
	CP	68.065,45	43.885,20	23.326,81	67.212,01			853,44
	<b>T</b>	<b>383.833,91</b>	<b>106.325,73</b>	<b>210.855,51</b>	<b>317.181,24</b>			<b>66.652,67</b>
Prestazioni di servizi								
1040104	RS	0,00	0,00	0,00	0,00			0,00
	CP	1.034,55	0,00	1.034,55	1.034,55			0,00
	<b>T</b>	<b>1.034,55</b>	<b>0,00</b>	<b>1.034,55</b>	<b>1.034,55</b>			<b>0,00</b>
Utilizzo di beni di terzi								
1040105	RS	14.000,00	2.150,00	10.000,00	12.150,00			1.850,00 INS
	CP	35.200,00	15.511,42	14.150,00	29.661,42			5.538,58
	<b>T</b>	<b>49.200,00</b>	<b>17.661,42</b>	<b>24.150,00</b>	<b>41.811,42</b>			<b>7.388,58</b>
Trasferimenti								

(\*) Motivi del verificarsi dei minori residui passivi: Insussistenti (INS); Prescritti (PRE).

(\*\*) Indicare la parte degli impegni che si riferisce a mere regolazioni contabili di spese correlate alle entrate (COR).

CONTO DI BILANCIO - GESTIONE DELLE SPESE - 2012

DESCRIZIONE	Residui conservati e stanziamenti definitivi di bilancio			N. Rif.	Conto del tesoriere		Determinazione dei residui		Impegni	Minori residui o economie
	RS	CP	T		Residui (B)	Competenza (G)	Residui da riportare			
							Residui (A)	Competenza (F)	Residui (C)	Competenza (H)
	Totale (M)				Totale (N)	Residui al 31 dic. (O=C+H)		Impegni al 31 dic. (P=D+I)		(L=F-I)
1040107 Imposte e tasse	RS		170,00	65	0,00		0,00	0,00	0,00	170,00
	CP		14.160,00		11.251,72		2.863,24	14.114,96	14.114,96	45,04
	<b>T</b>		<b>14.330,00</b>		<b>11.251,72</b>		<b>2.863,24</b>	<b>14.114,96</b>		<b>215,04</b>
<b>TOTALE SERVIZIO 01</b>	RS		334.784,39		65.261,50		200.086,62	265.348,12		69.436,27
	CP		328.675,00		238.499,86		83.127,28	321.627,14		7.047,86
	<b>T</b>		<b>663.459,39</b>		<b>303.761,36</b>		<b>283.213,90</b>	<b>586.975,26</b>		<b>76.484,13</b>
<b>Servizio 02</b>										
Sport e tempo libero										
1040202 Acquisto di beni di consumo e/o materie prime	RS		0,00	66	0,00		0,00	0,00	0,00	0,00
	CP		800,00		0,00		800,00	800,00	800,00	0,00
	<b>T</b>		<b>800,00</b>		<b>0,00</b>		<b>800,00</b>	<b>800,00</b>		<b>0,00</b>
1040203 Prestazioni di servizi	RS		24.537,19	67	10.605,97		10.635,40	21.241,37	21.241,37	3.295,82
	CP		30.200,00		9.010,00		15.450,00	24.460,00	24.460,00	5.740,00
	<b>T</b>		<b>54.737,19</b>		<b>19.615,97</b>		<b>26.085,40</b>	<b>45.701,37</b>	<b>45.701,37</b>	<b>9.035,82</b>
1040205 Trasferimenti	RS		14.234,00	68	0,00		0,00	0,00	0,00	14.234,00
	CP		0,00		0,00		0,00	0,00	0,00	0,00
	<b>T</b>		<b>14.234,00</b>		<b>0,00</b>		<b>0,00</b>	<b>0,00</b>	<b>0,00</b>	<b>14.234,00</b>
<b>TOTALE SERVIZIO 02</b>	RS		38.771,19		10.605,97		10.635,40	21.241,37	21.241,37	17.529,82
	CP		31.000,00		9.010,00		16.250,00	25.260,00	25.260,00	5.740,00
	<b>T</b>		<b>69.771,19</b>		<b>19.615,97</b>		<b>26.885,40</b>	<b>46.501,37</b>	<b>46.501,37</b>	<b>23.269,82</b>

(\*) Motivi del verificarsi dei minori residui passivi: Insussistenti (INS); Prescritti (PRE).

(\*\*) Indicare la parte degli impegni che si riferisce a mere regolazioni contabili di spese correlate alle entrate (COR).

CONTO DI BILANCIO - GESTIONE DELLE SPESE - 2012

DESCRIZIONE	Residui conservati e stanziamenti definitivi di bilancio		N. Rif.	Conto del tesoriere		Determinazione dei residui		Impegni	Minori residui o economie
	RS	CP		Residui (B)	Pagamenti	Residui da riportare			
						Residui (A)	Competenza (F)	Residui (C)	Residui (D=B+C)
	T	Totale (M)		Totale (G)	Competenza (H)	Residui (E=A-D) (*)	(L=F-I)		
<b>TOTALE FUNZIONE 04</b>	RS	373.555,58		75.867,47		210.722,02		286.589,49	86.966,09 INS
	CP	359.675,00		247.509,86		99.377,28		346.887,14	12.787,86
	<b>T</b>	<b>733.230,58</b>		<b>323.377,33</b>		<b>310.099,30</b>		<b>633.476,63</b>	<b>99.753,95</b>
Funzione 05									
Funzioni nel campo dei trasporti									
Servizio 01									
Trasporti pubblici locali									
1050101	RS	8.221,88	69	7.204,00		0,00		7.204,00	1.017,88 INS
	CP	366.050,00		363.960,32		2.089,68		366.050,00	0,00
	<b>T</b>	<b>374.271,88</b>		<b>371.164,32</b>		<b>2.089,68</b>		<b>373.254,00</b>	<b>1.017,88</b>
1050102	RS	2.702,38	70	2.630,08		72,30		2.702,38	0,00
Acquisto di beni di consumo e/o materie prime	CP	19.690,35		18.275,03		1.275,72		19.550,75	139,60
	<b>T</b>	<b>22.392,73</b>		<b>20.905,11</b>		<b>1.348,02</b>		<b>22.253,13</b>	<b>139,60</b>
1050103	RS	1.806.536,13	71	1.602.632,05		148.641,07		1.751.273,12	55.263,01 INS
Prestazioni di servizi	CP	6.524.630,44		3.118.642,32		3.405.432,79		6.524.075,11	555,33
	<b>T</b>	<b>8.331.166,57</b>		<b>4.721.274,37</b>		<b>3.554.073,86</b>		<b>8.275.348,23</b>	<b>55.818,34</b>
1050104	RS	0,00	72	0,00		0,00		0,00	0,00
Utilizzo di beni di terzi	CP	0,00		0,00		0,00		0,00	0,00
	<b>T</b>	<b>0,00</b>		<b>0,00</b>		<b>0,00</b>		<b>0,00</b>	<b>0,00</b>
1050105	RS	56.808,72	73	2.000,00		54.808,72		56.808,72	0,00
Trasferimenti	CP	1.079.564,00		140.300,00		51.182,41		191.482,41	888.081,59
	<b>T</b>	<b>1.136.372,72</b>		<b>142.300,00</b>		<b>105.991,13</b>		<b>248.291,13</b>	<b>888.081,59</b>

(\*) Motivi del verificarsi dei minori residui passivi: Insussistenti (INS); Prescritti (PRE).

(\*\*) Indicare la parte degli impegni che si riferisce a mere regolazioni contabili di spese correlate alle entrate (COR).



CONTO DI BILANCIO - GESTIONE DELLE SPESE - 2012

DESCRIZIONE	Residui conservati e stanziamenti definitivi di bilancio		Conto del tesoriere		Determinazione dei residui		Impegni	Minori residui o economie	
	RS	CP	Pagamenti	Residui da riportare	Residui (C)	Residui (D=B+C)			(E=A-D) (*)
							Residui (A)	Residui (B)	
	T	Totale (M)	Totale (N)	Residui al 31 dic. (O=C+H)	Impegni al 31 dic. (P=D+I)	(L=F-I)			
1050107 Imposte e tasse	RS	0,00	0,00	0,00	0,00	0,00	0,00	0,00	
	CP	24.780,00	24.660,52	24.660,52	0,00	24.660,52	24.660,52	119,48	
	<b>T</b>	<b>24.780,00</b>	<b>24.660,52</b>	<b>24.660,52</b>	<b>0,00</b>	<b>24.660,52</b>	<b>24.660,52</b>	<b>119,48</b>	
<b>TOTALE SERVIZIO 01</b>	RS	1.874.269,11	1.614.466,13	1.614.466,13	203.522,09	1.817.988,22	1.817.988,22	56.280,89 INS	
	CP	8.014.714,79	3.665.838,19	3.665.838,19	3.459.980,60	7.125.818,79	7.125.818,79	888.896,00	
	<b>T</b>	<b>9.888.983,90</b>	<b>5.280.304,32</b>	<b>5.280.304,32</b>	<b>3.663.502,69</b>	<b>8.943.807,01</b>	<b>8.943.807,01</b>	<b>945.176,89</b>	
<b>TOTALE FUNZIONE 05</b>	RS	1.874.269,11	1.614.466,13	1.614.466,13	203.522,09	1.817.988,22	1.817.988,22	56.280,89 INS	
	CP	8.014.714,79	3.665.838,19	3.665.838,19	3.459.980,60	7.125.818,79	7.125.818,79	888.896,00	
	<b>T</b>	<b>9.888.983,90</b>	<b>5.280.304,32</b>	<b>5.280.304,32</b>	<b>3.663.502,69</b>	<b>8.943.807,01</b>	<b>8.943.807,01</b>	<b>945.176,89</b>	
Funzione 06 Funzioni riguardanti la gestione del territorio Viabilità Personale Acquisto di beni di consumo e/o materie prime Prestazioni di servizi	Servizio 01	RS	73.903,75	52.353,52	52.353,52	7.596,50	59.950,02	13.953,73 INS	
		CP	1.284.310,00	1.265.090,99	1.265.090,99	19.219,01	1.284.310,00	0,00	
		<b>T</b>	<b>1.358.213,75</b>	<b>1.317.444,51</b>	<b>1.317.444,51</b>	<b>26.815,51</b>	<b>1.344.260,02</b>	<b>13.953,73</b>	
	1060102	RS	26.624,09	25.579,09	25.579,09	1.045,00	26.624,09	26.624,09	0,00
		CP	93.500,00	56.611,48	56.611,48	33.577,96	90.189,44	3.310,56	
		<b>T</b>	<b>120.124,09</b>	<b>82.190,57</b>	<b>82.190,57</b>	<b>34.622,96</b>	<b>116.813,53</b>	<b>3.310,56</b>	
	1060103	RS	955.561,86	917.102,10	917.102,10	34.433,14	951.535,24	4.026,62 INS	
		CP	3.438.155,00	1.741.512,70	1.741.512,70	1.683.697,20	3.425.209,90	12.945,10	
		<b>T</b>	<b>4.393.716,86</b>	<b>2.658.614,80</b>	<b>2.658.614,80</b>	<b>1.718.130,34</b>	<b>4.376.745,14</b>	<b>16.971,72</b>	

(\*) Motivi del verificarsi dei minori residui passivi: Insussistenti (INS); Prescritti (PRE).

(\*\*) Indicare la parte degli impegni che si riferisce a mere regolazioni contabili di spese correlate alle entrate (COR).

CONTO DI BILANCIO - GESTIONE DELLE SPESE - 2012

DESCRIZIONE	Residui conservati e stanziamenti definitivi di bilancio			N. Rif.	Conto del tesoriere		Determinazione dei residui		Impegni	Minori residui o economie	
	RS	CP	T		Pagamenti		Residui da riportare				
					Residui (A)	Competenza (F)	Totale (M)	Residui (B)	Competenza (G)	Residui (C)	Competenza (H)
					Totale (N)		Residui al 31 dic. (O=C+H)		Impegni al 31 dic. (P=D+I)		(E=A-D) (*)
1060104 Utilizzo di beni di terzi	RS		0,00		0,00		0,00		0,00		0,00
	CP		26.897,00		15.917,68		9.857,41		25.775,09		1.121,91
	<b>T</b>		<b>26.897,00</b>		<b>15.917,68</b>		<b>9.857,41</b>		<b>25.775,09</b>		<b>1.121,91</b>
1060105 Trasferimenti	RS		7.746,85		0,00		7.746,85		7.746,85		0,00
	CP		0,00		0,00		0,00		0,00		0,00
	<b>T</b>		<b>7.746,85</b>		<b>0,00</b>		<b>7.746,85</b>		<b>7.746,85</b>		<b>0,00</b>
1060106 Interessi passivi e oneri finanziari diversi	RS		0,00		0,00		0,00		0,00		0,00
	CP		2.166.000,00		2.163.226,50		0,00		2.163.226,50		2.773,50
	<b>T</b>		<b>2.166.000,00</b>		<b>2.163.226,50</b>		<b>0,00</b>		<b>2.163.226,50</b>		<b>2.773,50</b>
1060107 Imposte e tasse	RS		2.000,00		743,39		1.256,61		2.000,00		0,00
	CP		76.110,00		73.581,30		1.528,70		75.110,00		1.000,00
	<b>T</b>		<b>78.110,00</b>		<b>74.324,69</b>		<b>2.785,31</b>		<b>77.110,00</b>		<b>1.000,00</b>
<b>TOTALE SERVIZIO 01</b>	RS		1.065.836,55		995.778,10		52.078,10		1.047.856,20		17.980,35 INS
	CP		7.084.972,00		5.315.940,65		1.747.880,28		7.063.820,93		21.151,07
	<b>T</b>		<b>8.150.808,55</b>		<b>6.311.718,75</b>		<b>1.799.958,38</b>		<b>8.111.677,13</b>		<b>39.131,42</b>
Servizio 02											
Urbanistica e programmazione territoriale	RS		8.235,28		2.437,05		407,38		2.844,43		5.390,85 INS
	CP		175.585,00		173.942,96		1.642,04		175.585,00		0,00
Personale	<b>T</b>		<b>183.820,28</b>		<b>176.380,01</b>		<b>2.049,42</b>		<b>178.429,43</b>		<b>5.390,85</b>

(\*) Motivi dei verificarsi dei minori residui passivi: Insussistenti (INS); Prescritti (PRE).

(\*\*) Indicare la parte degli impegni che si riferisce a mere regolazioni contabili di spese correlate alle entrate (COR).

CONTO DI BILANCIO - GESTIONE DELLE SPESE - 2012

DESCRIZIONE	Residui conservati e stanziamenti definitivi di bilancio		Conto del tesoriere		Determinazione dei residui		Impegni	Minori residui o economie
	RS	CP	Pagamenti	Residui (B)	Residui da riportare			
					Residui (A)	Competenza (F)	Residui (C)	Competenza (H)
	T	Totale (M)	Totale (N)	Totale (G)	Residui al 31 dic. (O=C+H)		Impegni al 31 dic. (P=D+I)	
1060202 Acquisto di beni di consumo e/o materie prime	RS	2.349,89	83	2.349,89	0,00	2.349,89	2.349,89	0,00
	CP	2.500,00		1.849,36	226,78	2.076,14	2.076,14	423,86
	<b>T</b>	<b>4.849,89</b>		<b>4.199,25</b>	<b>226,78</b>	<b>4.426,03</b>	<b>4.426,03</b>	<b>423,86</b>
1060203 Prestazioni di servizi	RS	161.938,69	84	80.839,51	71.659,33	152.498,84	152.498,84	9.439,85 INS
	CP	122.657,64		31.489,77	88.481,82	119.971,59	119.971,59	2.686,05
	<b>T</b>	<b>284.596,33</b>		<b>112.329,28</b>	<b>160.141,15</b>	<b>272.470,43</b>	<b>272.470,43</b>	<b>12.125,90</b>
1060205 Trasferimenti	RS	0,00	85	0,00	0,00	0,00	0,00	0,00
	CP	0,00		0,00	0,00	0,00	0,00	0,00
	<b>T</b>	<b>0,00</b>		<b>0,00</b>	<b>0,00</b>	<b>0,00</b>	<b>0,00</b>	<b>0,00</b>
1060207 Imposte e tasse	RS	153,51	86	153,51	0,00	153,51	153,51	0,00
	CP	12.035,00		11.910,54	124,46	12.035,00	12.035,00	0,00
	<b>T</b>	<b>12.188,51</b>		<b>12.064,05</b>	<b>124,46</b>	<b>12.188,51</b>	<b>12.188,51</b>	<b>0,00</b>
<b>TOTALE SERVIZIO 02</b>	RS	172.677,37		85.779,96	72.066,71	157.846,67	157.846,67	14.830,70 INS
CP	312.777,64		219.192,63	90.475,10	309.667,73	309.667,73	3.109,91	
<b>T</b>	<b>485.455,01</b>		<b>304.972,59</b>	<b>162.541,81</b>	<b>467.514,40</b>	<b>467.514,40</b>	<b>17.940,61</b>	
<b>TOTALE FUNZIONE 06</b>	RS	1.238.513,92		1.081.558,06	124.144,81	1.205.702,87	1.205.702,87	32.811,05 INS
CP	7.397.749,64		5.535.133,28	1.838.355,38	7.373.488,66	7.373.488,66	24.260,98	
<b>T</b>	<b>8.636.263,56</b>		<b>6.616.691,34</b>	<b>1.962.500,19</b>	<b>8.579.191,53</b>	<b>8.579.191,53</b>	<b>57.072,03</b>	
Funzione 07 Funzioni nel campo della tutela ambientale Servizio 01 Difesa del suolo								

(\*) Motivi del verificarsi dei minori residui passivi: Insussistenti (INS); Prescritti (PRE).

(\*\*) Indicare la parte degli impegni che si riferisce a mere regolazioni contabili di spese correlate alle entrate (COR).

CONTO DI BILANCIO - GESTIONE DELLE SPESE - 2012

DESCRIZIONE	Residui conservati e stanziamenti definitivi di bilancio			N. Rif.	Conto del tesoriere		Determinazione dei residui		Impegni	Minori residui o economie
	RS	CP	T		Residui (B)	Competenza (G)	Residui da riportare			
							Residui (A)	Competenza (F)	Residui (C)	Competenza (H)
	Totale (M)				Totale (N)	Residui al 31 dic. (O=C+H)	Impegni al 31 dic. (P=D+I)		(L=F-I)	
1070101 Personale	RS		9.535,84	189,88	0,00	189,88	0,00	189,88	9.345,96	INS
	CP		505.540,00	500.797,20	4.742,80	505.540,00	4.742,80	505.540,00	0,00	
	<b>T</b>		<b>515.075,84</b>	<b>500.987,08</b>	<b>4.742,80</b>	<b>500.987,08</b>	<b>4.742,80</b>	<b>505.729,88</b>	<b>9.345,96</b>	
1070103 Prestazioni di servizi	RS		30.006,40	18.263,89	3.584,79	18.263,89	3.584,79	21.848,68	8.157,72	INS
	CP		63.500,00	46.026,66	17.473,34	46.026,66	17.473,34	63.500,00	0,00	
	<b>T</b>		<b>93.506,40</b>	<b>64.290,55</b>	<b>21.058,13</b>	<b>64.290,55</b>	<b>21.058,13</b>	<b>85.348,68</b>	<b>8.157,72</b>	
1070104 Utilizzo di beni di terzi	RS		30.000,00	0,00	5.000,00	0,00	5.000,00	5.000,00	25.000,00	INS
	CP		0,00	0,00	0,00	0,00	0,00	0,00	0,00	
	<b>T</b>		<b>30.000,00</b>	<b>0,00</b>	<b>5.000,00</b>	<b>0,00</b>	<b>5.000,00</b>	<b>5.000,00</b>	<b>25.000,00</b>	
1070107 Imposte e tasse	RS		0,00	0,00	0,00	0,00	0,00	0,00	0,00	
	CP		33.865,00	33.831,53	33,47	33.831,53	33,47	33.865,00	0,00	
	<b>T</b>		<b>33.865,00</b>	<b>33.831,53</b>	<b>33,47</b>	<b>33.831,53</b>	<b>33,47</b>	<b>33.865,00</b>	<b>0,00</b>	
<b>TOTALE SERVIZIO 01</b>	RS		69.542,24	18.453,77	8.584,79	18.453,77	8.584,79	27.038,56	42.503,68	INS
CP		602.905,00	580.655,39	22.249,61	580.655,39	22.249,61	602.905,00	602.905,00	0,00	
<b>T</b>		<b>672.447,24</b>	<b>599.109,16</b>	<b>30.834,40</b>	<b>599.109,16</b>	<b>30.834,40</b>	<b>629.943,56</b>	<b>629.943,56</b>	<b>42.503,68</b>	
Servizio 02 Servizi di tutela e valorizzazione ambientale	RS		0,00	0,00	0,00	0,00	0,00	0,00	0,00	
	CP		0,00	0,00	0,00	0,00	0,00	0,00	0,00	
	<b>T</b>		<b>0,00</b>	<b>0,00</b>	<b>0,00</b>	<b>0,00</b>	<b>0,00</b>	<b>0,00</b>	<b>0,00</b>	

(\*) Motivi del verificarsi dei minori residui passivi: Insussistenti (INS); Prescritti (PRE).

(\*\*) Indicare la parte degli impegni che si riferisce a mere regolazioni contabili di spese correlate alle entrate (COR).

CONTO DI BILANCIO - GESTIONE DELLE SPESE - 2012

DESCRIZIONE	Residui conservati e stanziamenti definitivi di bilancio		N. Rif.	Conto del tesoriere		Determinazione dei residui		Impegni	Minori residui o economie
	RS	CP		Residui (B)	Pagamenti	Residui da riportare			
						Competenza (F)	Competenza (G)	Residui (C)	Competenza (H)
	Totale (M)	Totale (N)		Residui al 31 dic. (O=C+H)				Impegni al 31 dic. (P=D+I)	
1070202 Acquisto di beni di consumo e/o materie prime	RS		29.215,49	92	16.159,65	13.055,84	29.215,49	0,00	
	CP		7.000,00		1.929,43	1.161,52	3.090,95	3.909,05	
	<b>T</b>		<b>36.215,49</b>		<b>18.089,08</b>	<b>14.217,36</b>	<b>32.306,44</b>	<b>3.909,05</b>	
1070203 Prestazioni di servizi	RS		471.494,80	93	29.889,84	436.582,96	466.472,80	5.022,00	INS
	CP		30.500,00		17.423,56	5.911,48	23.335,04	7.164,96	
	<b>T</b>		<b>501.994,80</b>		<b>47.313,40</b>	<b>442.494,44</b>	<b>489.807,84</b>	<b>12.186,96</b>	
1070204 Utilizzo di beni di terzi	RS		0,00	94	0,00	0,00	0,00	0,00	
	CP		4.150,00		2.964,10	1.185,90	4.150,00	0,00	
	<b>T</b>		<b>4.150,00</b>		<b>2.964,10</b>	<b>1.185,90</b>	<b>4.150,00</b>	<b>0,00</b>	
1070205 Trasferimenti	RS		682.502,40	95	1.400,00	637.102,40	638.502,40	44.000,00	INS
	CP		9.000,00		3.779,26	3.000,00	6.779,26	2.220,74	
	<b>T</b>		<b>691.502,40</b>		<b>5.179,26</b>	<b>640.102,40</b>	<b>645.281,66</b>	<b>46.220,74</b>	
1070206 Interessi passivi e oneri finanziari diversi	RS		0,00	96	0,00	0,00	0,00	0,00	
	CP		25.000,00		24.516,86	0,00	24.516,86	483,14	
	<b>T</b>		<b>25.000,00</b>		<b>24.516,86</b>	<b>0,00</b>	<b>24.516,86</b>	<b>483,14</b>	
1070207 Imposte e tasse	RS		0,00	97	0,00	0,00	0,00	0,00	
	CP		0,00		0,00	0,00	0,00	0,00	
	<b>T</b>		<b>0,00</b>		<b>0,00</b>	<b>0,00</b>	<b>0,00</b>	<b>0,00</b>	
<b>TOTALE SERVIZIO 02</b>	RS		1.183.212,69		47.449,49	1.086.741,20	1.134.190,69	49.022,00	INS
	CP		75.650,00		50.613,21	11.258,90	61.872,11	13.777,89	
	<b>T</b>		<b>1.258.862,69</b>		<b>98.062,70</b>	<b>1.098.000,10</b>	<b>1.196.062,80</b>	<b>62.799,89</b>	

(\*) Motivi del verificarsi dei minori residui passivi: Insussistenti (INS); Prescritti (PRE).

(\*\*) Indicare la parte degli impegni che si riferisce a mere regolazioni contabili di spese correlate alle entrate (COR).

CONTO DI BILANCIO - GESTIONE DELLE SPESE - 2012

DESCRIZIONE	Residui conservati e stanziamenti definitivi di bilancio		Conto del tesoriere		Determinazione dei residui		Impegni	Minori residui o economie
	RS	CP	Pagamenti	Residui da riportare	Residui			
					Residui (A)	Residui (B)	Residui (C)	Residui (D=B+C)
	T	Competenza (F)	Competenza (G)	Competenza (H)	Competenza (I=G+H) **	Impegni al 31 dic. (P=D+I)		
	Totale (M)		Totale (N)		Residui al 31 dic. (O=C+H)		(L=F-I)	
Servizio 03 Organizzazione dello smaltimento dei rifiuti a livello provinciale 1070305	RS	10.000,00	0,00	0,00	10.000,00	10.000,00	10.000,00	0,00
	CP	0,00	0,00	0,00	0,00	0,00	0,00	0,00
	<b>T</b>	<b>10.000,00</b>	<b>0,00</b>	<b>0,00</b>	<b>0,00</b>	<b>10.000,00</b>	<b>10.000,00</b>	<b>10.000,00</b>
1070306 Interessi passivi e oneri finanziari diversi	RS	0,00	0,00	0,00	0,00	0,00	0,00	0,00
	CP	24.000,00	22.803,92	22.803,92	0,00	0,00	22.803,92	1.196,08
	<b>T</b>	<b>24.000,00</b>	<b>22.803,92</b>	<b>22.803,92</b>	<b>0,00</b>	<b>0,00</b>	<b>22.803,92</b>	<b>1.196,08</b>
<b>TOTALE SERVIZIO 03</b>	RS	10.000,00	0,00	0,00	10.000,00	10.000,00	10.000,00	0,00
	CP	24.000,00	22.803,92	22.803,92	0,00	0,00	22.803,92	1.196,08
	<b>T</b>	<b>34.000,00</b>	<b>22.803,92</b>	<b>22.803,92</b>	<b>10.000,00</b>	<b>10.000,00</b>	<b>32.803,92</b>	<b>1.196,08</b>
Servizio 04 Rilevamento, disciplina e controllo degli scarichi delle acque e delle emissioni atmosferiche e sonore 1070401 Personale	RS	88.436,25	7.854,74	7.854,74	80.581,51	80.581,51	88.436,25	0,00
	CP	45.100,00	44.676,02	44.676,02	0,00	0,00	44.676,02	423,98
	<b>T</b>	<b>133.536,25</b>	<b>52.530,76</b>	<b>52.530,76</b>	<b>80.581,51</b>	<b>80.581,51</b>	<b>133.112,27</b>	<b>423,98</b>
1070402 Acquisto di beni di consumo e/o materie prime	RS	9.626,10	1.947,90	1.947,90	7.678,20	7.678,20	9.626,10	0,00
	CP	500,00	60,58	60,58	0,00	0,00	60,58	439,42
	<b>T</b>	<b>10.126,10</b>	<b>2.008,48</b>	<b>2.008,48</b>	<b>7.678,20</b>	<b>7.678,20</b>	<b>9.686,68</b>	<b>439,42</b>

(\*) Motivi del verificarsi dei minori residui passivi: Insussistenti (INS); Prescritti (PRE).

(\*\*) Indicare la parte degli impegni che si riferisce a mere regolazioni contabili di spese correlate alle entrate (COR).

CONTO DI BILANCIO - GESTIONE DELLE SPESE - 2012

DESCRIZIONE	Residui conservati e stanziamenti definitivi di bilancio		Conto del tesoriere		Determinazione dei residui		Impegni	Minori residui o economie
	RS	Residui (A)	Pagamenti	Residui da riportare	Residui (C)	Residui (D=B+C)		
							CP	Competenza (F)
	T	Totale (M)	Totale (N)	Residui al 31 dic. (O=C+H)	Impegni al 31 dic. (P=D+I)	(L=F-I)		
1070403 Prestazioni di servizi	RS	119.470,67	102	32.824,06	86.646,61	119.470,67	0,00	0,00
	CP	0,00		0,00	0,00	0,00	0,00	0,00
	<b>T</b>	<b>119.470,67</b>		<b>32.824,06</b>	<b>86.646,61</b>	<b>119.470,67</b>		<b>0,00</b>
1070405 Trasferimenti	RS	1.664.282,50	103	418.612,50	1.245.670,00	1.664.282,50	0,00	0,00
	CP	51.645,00		25.822,50	25.822,50	51.645,00	0,00	0,00
	<b>T</b>	<b>1.715.927,50</b>		<b>444.435,00</b>	<b>1.271.492,50</b>	<b>1.715.927,50</b>		<b>0,00</b>
1070406 Interessi passivi e oneri finanziari diversi	RS	0,00	104	0,00	0,00	0,00	0,00	0,00
	CP	2.900,00		2.858,86	0,00	2.858,86	0,00	41,14
	<b>T</b>	<b>2.900,00</b>		<b>2.858,86</b>	<b>0,00</b>	<b>2.858,86</b>		<b>41,14</b>
1070407 Imposte e tasse	RS	8.216,71	105	565,77	7.650,94	8.216,71	0,00	0,00
	CP	2.900,00		2.862,33	0,00	2.862,33	0,00	37,67
	<b>T</b>	<b>11.116,71</b>		<b>3.428,10</b>	<b>7.650,94</b>	<b>11.079,04</b>		<b>37,67</b>
<b>TOTALE SERVIZIO 04</b>	RS	1.890.032,23		461.804,97	1.428.227,26	1.890.032,23	0,00	0,00
	CP	103.045,00		76.280,29	25.822,50	102.102,79	942,21	942,21
	<b>T</b>	<b>1.993.077,23</b>		<b>538.085,26</b>	<b>1.454.049,76</b>	<b>1.992.135,02</b>		<b>942,21</b>
Servizio 05								
Caccia e pesca nelle acque interne	RS	6.362,19	106	799,59	5.562,60	6.362,19	0,00	0,00
	CP	116.285,00		115.518,84	766,16	116.285,00	0,00	0,00
Personale	<b>T</b>	<b>122.647,19</b>		<b>116.318,43</b>	<b>6.328,76</b>	<b>122.647,19</b>		<b>0,00</b>

(\*) Motivi del verificarsi dei minori residui passivi: Insussistenti (INS); Prescritti (PRE).

(\*\*) Indicare la parte degli impegni che si riferisce a mere regolazioni contabili di spese correlate alle entrate (COR).

CONTO DI BILANCIO - GESTIONE DELLE SPESE - 2012

DESCRIZIONE	Residui conservati e stanziamenti definitivi di bilancio			N. Rif.	Conto del tesoriere		Determinazione dei residui		Impegni	Minori residui o economie	
	RS	Residui (A)	Competenza (F)		Pagamenti	Residui (B)	Residui da riportare				
							Competenza (G)	Residui (C)			Impegni (D=B+C)
								Totale (M)			
CP	Totale (E=A-D) (*)		Totale (N)	Residui al 31 dic. (O=C+H)		Impegni al 31 dic. (P=D+I)					
T	Totale (L=F-I)										
1070502	RS	8.399,77		107	8.348,07	51,70		8.399,77	0,00		
Acquisto di beni di consumo e/o materie prime	CP	11.827,70			5.328,45	1.671,55		7.000,00	4.827,70		
	<b>T</b>	<b>20.227,47</b>			<b>13.676,52</b>	<b>1.723,25</b>		<b>15.399,77</b>	<b>4.827,70</b>		
1070503	RS	153.392,47		108	98.921,53	41.897,75		140.819,28	12.573,19 INS		
Prestazioni di servizi	CP	68.672,30			28.810,93	31.790,96		60.601,89	8.070,41		
	<b>T</b>	<b>222.064,77</b>			<b>127.732,46</b>	<b>73.688,71</b>		<b>201.421,17</b>	<b>20.643,60</b>		
1070504	RS	0,00		109	0,00	0,00		0,00	0,00		
Utilizzo di beni di terzi	CP	0,00			0,00	0,00		0,00	0,00		
	<b>T</b>	<b>0,00</b>			<b>0,00</b>	<b>0,00</b>		<b>0,00</b>	<b>0,00</b>		
1070505	RS	242.733,33		110	64.036,32	173.613,50		237.649,82	5.083,51 INS		
Trasferimenti	CP	21.000,00			0,00	4.000,00		4.000,00	17.000,00		
	<b>T</b>	<b>263.733,33</b>			<b>64.036,32</b>	<b>177.613,50</b>		<b>241.649,82</b>	<b>22.083,51</b>		
1070507	RS	34,00		111	34,00	0,00		34,00	0,00		
Imposte e tasse	CP	7.905,00			7.881,38	23,62		7.905,00	0,00		
	<b>T</b>	<b>7.939,00</b>			<b>7.915,38</b>	<b>23,62</b>		<b>7.939,00</b>	<b>0,00</b>		
<b>TOTALE SERVIZIO 05</b>	RS	410.921,76			172.139,51	221.125,55		393.265,06	17.656,70 INS		
	CP	225.690,00			157.539,60	38.252,29		195.791,89	29.898,11		
	<b>T</b>	<b>636.611,76</b>			<b>329.679,11</b>	<b>259.377,84</b>		<b>589.056,95</b>	<b>47.554,81</b>		
Servizio 06											
Parchi naturali, protezione naturalistica e forestazione											

(\*) Motivi del verificarsi dei minori residui passivi: Insussistenti (INS); Prescritti (PRE).

(\*\*) Indicare la parte degli impegni che si riferisce a mere regolazioni contabili di spese correlate alle entrate (COR).



CONTO DI BILANCIO - GESTIONE DELLE SPESE - 2012

DESCRIZIONE	Residui conservati e stanziamenti definitivi di bilancio			N. Rif.	Conto del tesoriere		Determinazione dei residui		Impegni	Minori residui o economie	
	RS	CP	T		Residui (B)	Competenza (G)	Residui da riportare				Residui (D=B+C)
							Residui (A)	Competenza (F)			
	Totale (M)				Totale (N)	Residui al 31 dic. (O=C+H)		Impegni al 31 dic. (P=D+I)			(E=A-D) (*)
1070603 Prestazioni di servizi	RS		0,00	112	0,00		0,00	0,00	0,00	0,00	
	CP		0,00		0,00		0,00	0,00	0,00	0,00	
	<b>T</b>		<b>0,00</b>		<b>0,00</b>		<b>0,00</b>	<b>0,00</b>	<b>0,00</b>	<b>0,00</b>	
1070605 Trasferimenti	RS		3.000,00	113	0,00		3.000,00	3.000,00	3.000,00	0,00	
	CP		0,00		0,00		0,00	0,00	0,00	0,00	
	<b>T</b>		<b>3.000,00</b>		<b>0,00</b>		<b>3.000,00</b>	<b>3.000,00</b>	<b>3.000,00</b>	<b>0,00</b>	
<b>TOTALE SERVIZIO 06</b>	RS		3.000,00		0,00		3.000,00	3.000,00	3.000,00	0,00	
	CP		0,00		0,00		0,00	0,00	0,00	0,00	
	<b>T</b>		<b>3.000,00</b>		<b>0,00</b>		<b>3.000,00</b>	<b>3.000,00</b>	<b>3.000,00</b>	<b>0,00</b>	
Servizio 07 Tutela e valorizzazione risorse idriche e energetiche	RS		0,00	114	0,00		0,00	0,00	0,00	0,00	
	CP		0,00		0,00		0,00	0,00	0,00	0,00	
	<b>T</b>		<b>0,00</b>		<b>0,00</b>		<b>0,00</b>	<b>0,00</b>	<b>0,00</b>	<b>0,00</b>	
1070703 Acquisto di beni di consumo e/o materie prime	RS		6.000,00	115	6.000,00		6.000,00	6.000,00	6.000,00	0,00	
	CP		0,00		0,00		0,00	0,00	0,00	0,00	
	<b>T</b>		<b>6.000,00</b>		<b>6.000,00</b>		<b>6.000,00</b>	<b>6.000,00</b>	<b>6.000,00</b>	<b>0,00</b>	
1070705 Prestazioni di servizi	RS		91.981,14	116	0,00		91.981,14	91.981,14	91.981,14	0,00	
	CP		0,00		0,00		0,00	0,00	0,00	0,00	
	<b>T</b>		<b>91.981,14</b>		<b>0,00</b>		<b>91.981,14</b>	<b>91.981,14</b>	<b>91.981,14</b>	<b>0,00</b>	

(\*) Motivi del verificarsi dei minori residui passivi: Insussistenti (INS); Prescritti (PRE).

(\*\*) Indicare la parte degli impegni che si riferisce a mere regolazioni contabili di spese correlate alle entrate (COR).

CONTO DI BILANCIO - GESTIONE DELLE SPESE - 2012

DESCRIZIONE	Residui conservati e stanziamenti definitivi di bilancio		N. Rif.	Conto del tesoriere		Determinazione dei residui		Impegni	Minori residui o economie
	RS	Residui (A)		Pagamenti	Residui (B)	Residui da riportare			
						CP	Competenza (F)	Residui (C)	
	T	Totale (M)		Totale (N)	Competenza (G)			Residui al 31 dic. (O=C+H)	
<b>TOTALE SERVIZIO 07</b>	RS	97.981,14		6.000,00	91.981,14	97.981,14	0,00	97.981,14	0,00
	CP	0,00		0,00	0,00	0,00	0,00	0,00	0,00
	<b>T</b>	<b>97.981,14</b>		<b>6.000,00</b>	<b>91.981,14</b>	<b>97.981,14</b>		<b>97.981,14</b>	<b>0,00</b>
<b>Servizio 08</b>									
Servizi di protezione civile									
1070801	RS	5.846,40	117	321,52	0,00	321,52	0,00	321,52	5.524,88 INS
	CP	92.430,00		88.845,46		88.845,46		92.430,00	0,00
	<b>T</b>	<b>98.276,40</b>		<b>89.166,98</b>		<b>89.166,98</b>		<b>92.751,52</b>	<b>5.524,88</b>
1070802	RS	27.885,98	118	2.885,98		27.885,98		27.885,98	0,00
	CP	5.580,01		652,20		652,20		3.405,01	2.175,00
	<b>T</b>	<b>33.465,99</b>		<b>3.538,18</b>		<b>3.538,18</b>		<b>31.290,99</b>	<b>2.175,00</b>
1070803	RS	26.000,00	119	4.250,00		26.000,00		26.000,00	0,00
	CP	5.000,00		4.965,01		4.965,01		4.965,01	34,99
	<b>T</b>	<b>31.000,00</b>		<b>9.215,01</b>		<b>31.000,00</b>		<b>30.965,01</b>	<b>34,99</b>
1070805	RS	62.162,00	120	16.084,51		62.162,00		62.162,00	0,00
	CP	20.000,00		15.000,00		20.000,00		20.000,00	0,00
	<b>T</b>	<b>82.162,00</b>		<b>31.084,51</b>		<b>82.162,00</b>		<b>82.162,00</b>	<b>0,00</b>
1070807	RS	0,00	121	0,00		0,00		0,00	0,00
	CP	6.145,00		5.645,00		6.145,00		6.145,00	0,00
	<b>T</b>	<b>6.145,00</b>		<b>5.645,00</b>		<b>6.145,00</b>		<b>6.145,00</b>	<b>0,00</b>

(\*) Motivi del verificarsi dei minori residui passivi: Insussistenti (INS); Prescritti (PRE).

(\*\*) Indicare la parte degli impegni che si riferisce a mere regolazioni contabili di spese correlate alle entrate (COR).

CONTO DI BILANCIO - GESTIONE DELLE SPESE - 2012

DESCRIZIONE	Residui conservati e stanziamenti definitivi di bilancio			Conto del tesoriere		Determinazione dei residui		Impegni	Minori residui o economie	
	RS	Residui (A)	Competenza (F)	N. Rif.	Pagamenti		Residui da riportare			
					Residui (B)	Competenza (G)	Residui (C)			
							Competenza (H)			
CP	Totale (M)		Totale (N)	Residui al 31 dic. (O=C+H)		Impegni al 31 dic. (P=D+I)				
T										
<b>TOTALE SERVIZIO 08</b>	RS	121.894,38			23.542,01	92.827,49	116.369,50	5.524,88 INS		
	CP	129.155,01			115.107,67	11.837,35	126.945,02	2.209,99		
	<b>T</b>	<b>251.049,39</b>			<b>138.649,68</b>	<b>104.664,84</b>	<b>243.314,52</b>	<b>7.734,87</b>		
<b>TOTALE FUNZIONE 07</b>	RS	3.786.584,44			729.389,75	2.942.487,43	3.671.877,18	114.707,26 INS		
	CP	1.160.445,01			1.003.000,08	109.420,65	1.112.420,73	48.024,28		
	<b>T</b>	<b>4.947.029,45</b>			<b>1.732.389,83</b>	<b>3.051.908,08</b>	<b>4.784.297,91</b>	<b>162.731,54</b>		
Funzione 08										
Funzioni nel settore sociale										
Servizio 02										
Assistenza infanzia, handicappati e altri servizi sociali										
1080201	RS	16.472,94	122		10.135,78	0,31	10.136,09	6.336,85 INS		
Personale	CP	261.325,00			252.829,96	8.493,95	261.323,91	1,09		
	<b>T</b>	<b>277.797,94</b>			<b>262.965,74</b>	<b>8.494,26</b>	<b>271.460,00</b>	<b>6.337,94</b>		
1080202	RS	3.550,59	123		2.947,33	0,00	2.947,33	603,26 INS		
Acquisto di beni di consumo e/o materie prime	CP	4.300,00			1.364,44	1.031,83	2.396,27	1.903,73		
	<b>T</b>	<b>7.850,59</b>			<b>4.311,77</b>	<b>1.031,83</b>	<b>5.343,60</b>	<b>2.506,99</b>		
1080203	RS	1.007.984,20	124		532.372,34	469.837,68	1.002.210,02	5.774,18 INS		
Prestazioni di servizi	CP	1.064.327,11			143.575,17	907.090,08	1.050.665,25	13.661,86		
	<b>T</b>	<b>2.072.311,31</b>			<b>675.947,51</b>	<b>1.376.927,76</b>	<b>2.052.875,27</b>	<b>19.436,04</b>		
1080204	RS	0,00	125		0,00	0,00	0,00	0,00		
Utilizzo di beni di terzi	CP	0,00			0,00	0,00	0,00	0,00		
	<b>T</b>	<b>0,00</b>			<b>0,00</b>	<b>0,00</b>	<b>0,00</b>	<b>0,00</b>		

(\*) Motivi del verificarsi dei minori residui passivi: Insussistenti (INS); Prescritti (PRE).

(\*\*) Indicare la parte degli impegni che si riferisce a mere regolazioni contabili di spese correlate alle entrate (COR).

CONTO DI BILANCIO - GESTIONE DELLE SPESE - 2012

DESCRIZIONE	Residui conservati e stanziamenti definitivi di bilancio			N. Rif.	Conto del tesoriere		Determinazione dei residui		Impegni	Minori residui o economie	
	RS	Residui (A)	Competenza (F)		Residui (B)	Competenza (G)	Residui da riportare				Residui (D=B+C)
							CP	Competenza (F)	Residui (C)	Competenza (H)	
	T	Totale (M)	Totale (N)		Residui al 31 dic. (O=C+H)						
1080205 Trasferimenti	RS	2.536.503,67		126	848.512,40		1.670.393,51		2.518.905,91	17.597,76	INS
	CP	738.808,00			6.000,00		732.808,00		738.808,00	0,00	
	<b>T</b>	<b>3.275.311,67</b>			<b>854.512,40</b>		<b>2.403.201,51</b>		<b>3.257.713,91</b>	<b>17.597,76</b>	
1080207 Imposte e tasse	RS	823,44		127	823,39		0,05		823,44	0,00	
	CP	18.410,00			17.780,48		602,35		18.382,83	27,17	
	<b>T</b>	<b>19.233,44</b>			<b>18.603,87</b>		<b>602,40</b>		<b>19.206,27</b>	<b>27,17</b>	
<b>TOTALE SERVIZIO 02</b>	RS	3.565.334,84			1.394.791,24		2.140.231,55		3.535.022,79	30.312,05	INS
CP	2.087.170,11			421.550,05			1.650.026,21		2.071.576,26	15.593,85	
<b>T</b>	<b>5.652.504,95</b>			<b>1.816.341,29</b>			<b>3.790.257,76</b>		<b>5.606.599,05</b>	<b>45.905,90</b>	
<b>TOTALE FUNZIONE 08</b>	RS	3.565.334,84			1.394.791,24		2.140.231,55		3.535.022,79	30.312,05	INS
CP	2.087.170,11			421.550,05			1.650.026,21		2.071.576,26	15.593,85	
<b>T</b>	<b>5.652.504,95</b>			<b>1.816.341,29</b>			<b>3.790.257,76</b>		<b>5.606.599,05</b>	<b>45.905,90</b>	
Funzione 09 Funzioni nel campo dello sviluppo economico											
Servizio 01 Agricoltura											
1090101	RS	27.261,05		128	13.803,11		13.457,94		27.261,05	0,00	
Personale	CP	944.540,00			938.900,82		5.639,18		944.540,00	0,00	
<b>T</b>	<b>971.801,05</b>				<b>952.703,93</b>		<b>19.097,12</b>		<b>971.801,05</b>	<b>0,00</b>	
1090102	RS	18.963,65		129	14.359,65		1.104,00		15.463,65	3.500,00	INS
Acquisto di beni di consumo c/o materie prime	CP	14.904,00			8.720,45		6.055,07		14.775,52	128,48	
<b>T</b>	<b>33.867,65</b>				<b>23.080,10</b>		<b>7.159,07</b>		<b>30.239,17</b>	<b>3.628,48</b>	

(\*) Motivi del verificarsi dei minori residui passivi: Insussistenti (INS); Prescritti (PRE).

(\*\*) Indicare la parte degli impegni che si riferisce a mere regolazioni contabili di spese correlate alle entrate (COR).

CONTO DI BILANCIO - GESTIONE DELLE SPESE - 2012

DESCRIZIONE	Residui conservati e stanziamenti definitivi di bilancio		N. Rif.	Conto del tesoriere		Determinazione dei residui		Impegni	Minori residui o economie	
	RS	Residui (A)		Residui (B)	Residui da riportare	Residui (C)	Residui (D=B+C)			(E=A-D) (*)
	T	Totale (M)		Totale (N)	Residui al 31 dic. (O=C+H)	Impegni al 31 dic. (P=D+I)				
1090103	RS	143.105,09	130	33.721,68	63.249,50	96.971,18	46.133,91	INS		
Prestazioni di servizi	CP	109.903,17		75.424,43	34.478,74	109.903,17	0,00	0,00		
	<b>T</b>	<b>253.008,26</b>		<b>109.146,11</b>	<b>97.728,24</b>	<b>206.874,35</b>	<b>46.133,91</b>	<b>46.133,91</b>		
1090104	RS	40.000,00	131	0,00	0,00	0,00	40.000,00	INS		
Utilizzo di beni di terzi	CP	4.100,00		689,70	3.410,30	4.100,00	0,00	0,00		
	<b>T</b>	<b>44.100,00</b>		<b>689,70</b>	<b>3.410,30</b>	<b>4.100,00</b>	<b>40.000,00</b>	<b>40.000,00</b>		
1090105	RS	726.218,35	132	216.405,78	411.667,47	628.073,25	98.145,10	INS		
Trasferimenti	CP	600.514,79		288.469,63	243.823,95	532.293,58	68.221,21	68.221,21		
	<b>T</b>	<b>1.326.733,14</b>		<b>504.875,41</b>	<b>655.491,42</b>	<b>1.160.366,83</b>	<b>166.366,31</b>	<b>166.366,31</b>		
1090107	RS	639,81	133	367,99	271,82	639,81	0,00	0,00		
Imposte e tasse	CP	63.755,00		63.466,65	0,00	63.466,65	288,35	288,35		
	<b>T</b>	<b>64.394,81</b>		<b>63.834,64</b>	<b>271,82</b>	<b>64.106,46</b>	<b>288,35</b>	<b>288,35</b>		
<b>TOTALE SERVIZIO 01</b>	RS	956.187,95		278.658,21	489.750,73	768.408,94	187.779,01	INS		
	CP	1.737.716,96		1.375.671,68	293.407,24	1.669.078,92	68.638,04	68.638,04		
	<b>T</b>	<b>2.693.904,91</b>		<b>1.654.329,89</b>	<b>783.157,97</b>	<b>2.437.487,86</b>	<b>256.417,05</b>	<b>256.417,05</b>		
Servizio 02										
Industria, commercio e artigianato	RS	162.003,47	134	90.807,11	41.748,65	132.555,76	29.447,71	INS		
Personale	CP	73.700,00		8.844,53	64.855,47	73.700,00	0,00	0,00		
	<b>T</b>	<b>235.703,47</b>		<b>99.651,64</b>	<b>106.604,12</b>	<b>206.255,76</b>	<b>29.447,71</b>	<b>29.447,71</b>		

(\*) Motivi del verificarsi dei minori residui passivi: Insussistenti (INS); Prescritti (PRE).

(\*\*) Indicare la parte degli impegni che si riferisce a mere regolazioni contabili di spese correlate alle entrate (COR).

CONTO DI BILANCIO - GESTIONE DELLE SPESE - 2012

DESCRIZIONE	Residui conservati e stanziamenti definitivi di bilancio		Conto del tesoriere		Determinazione dei residui		Impegni	Minori residui o economie	
	RS	CP	N. Rif.	Pagamenti	Residui da riportare				Residui (D=B+C)
					Residui (A)	Residui (C)	Residui (D=B+C)		
								Competenza (F)	
T	Totale (M)	Totale (N)	Totale (O=C+H)	Impegni al 31 dic. (P=D+I)		(L=F-I)			
1090203 Prestazioni di servizi	RS	324.751,60	135	127.808,94	97.156,19	224.965,13	99.786,47	INS	
	CP	111.994,60		2.959,07	88.673,50	91.632,57	20.362,03		
	<b>T</b>	<b>436.746,20</b>		<b>130.768,01</b>	<b>185.829,69</b>	<b>316.597,70</b>	<b>120.148,50</b>		
1090204 Utilizzo di beni di terzi	RS	7.485,52	136	660,29	5.000,00	5.660,29	1.825,23	INS	
	CP	0,00		0,00	0,00	0,00	0,00		
	<b>T</b>	<b>7.485,52</b>		<b>660,29</b>	<b>5.000,00</b>	<b>5.660,29</b>	<b>1.825,23</b>		
1090205 Trasferimenti	RS	1.039.266,19	137	328.901,15	710.365,04	1.039.266,19	0,00		
	CP	0,00		0,00	0,00	0,00	0,00		
	<b>T</b>	<b>1.039.266,19</b>		<b>328.901,15</b>	<b>710.365,04</b>	<b>1.039.266,19</b>	<b>0,00</b>		
1090207 Imposte e tasse	RS	7.488,12	138	5.452,50	2.035,62	7.488,12	0,00		
	CP	5.250,00		634,52	4.615,48	5.250,00	0,00		
	<b>T</b>	<b>12.738,12</b>		<b>6.087,02</b>	<b>6.651,10</b>	<b>12.738,12</b>	<b>0,00</b>		
<b>TOTALE SERVIZIO 02</b>	RS	1.540.994,90		553.629,99	856.305,50	1.409.935,49	131.059,41	INS	
	CP	190.944,60		12.438,12	158.144,45	170.582,57	20.362,03		
	<b>T</b>	<b>1.731.939,50</b>		<b>566.068,11</b>	<b>1.014.449,95</b>	<b>1.580.518,06</b>	<b>151.421,44</b>		
Servizio 03									
Mercato del lavoro									
1090301	RS	15.941,99	139	671,50	524,58	1.196,08	14.745,91	INS	
Personale	CP	1.003.955,00		996.214,65	7.740,35	1.003.955,00	0,00		
	<b>T</b>	<b>1.019.896,99</b>		<b>996.886,15</b>	<b>8.264,93</b>	<b>1.005.151,08</b>	<b>14.745,91</b>		

(\*) Motivi del verificarsi dei minori residui passivi: Insussistenti (INS); Prescritti (PRE).

(\*\*) Indicare la parte degli impegni che si riferisce a mere regolazioni contabili di spese correlate alle entrate (COR).

CONTO DI BILANCIO - GESTIONE DELLE SPESE - 2012

DESCRIZIONE	Residui conservati e stanziamenti definitivi di bilancio		Conto del tesoriere		Determinazione dei residui		Impegni	Minori residui o economie
	RS	CP	Pagamenti	Residui da riportare	Residui (D=B+C)	Impegni al 31 dic. (P=D+I)		
	N. Rif.		Residui (B)	Residui (C)	Residui (E=A-D) (*)			
	Competenza (F)	Competenza (G)	Competenza (H)	Competenza (I=G+H) **	(L=F-I)			
T	Totale (M)	Totale (N)	Residui al 31 dic. (O=C+H)	Impegni al 31 dic. (P=D+I)				
1090302	RS	13.914,78	140	11.784,77	2.130,01	13.914,78	0,00	
Acquisto di beni di consumo e/o materie prime	CP	39.280,00		2.775,50	33.500,62	36.276,12	3.003,88	
	<b>T</b>	<b>53.194,78</b>		<b>14.560,27</b>		<b>50.190,90</b>	<b>3.003,88</b>	
1090303	RS	40.637.638,52	141	10.718.932,81	25.841.949,19	36.560.882,00	4.076.756,52	INS
Prestazioni di servizi	CP	12.598.370,12		74.586,57	10.622.925,03	10.697.511,60	1.900.858,52	
	<b>T</b>	<b>53.236.008,64</b>		<b>10.793.519,38</b>		<b>47.258.393,60</b>	<b>5.977.615,04</b>	
1090304	RS	49.000,00	142	29.370,10	5.000,00	34.370,10	14.629,90	INS
Utilizzo di beni di terzi	CP	46.400,00		13.240,02	33.159,98	46.400,00	0,00	
	<b>T</b>	<b>95.400,00</b>		<b>42.610,12</b>		<b>80.770,10</b>	<b>14.629,90</b>	
1090305	RS	3.634.838,10	143	300.927,83	911.570,41	1.212.498,24	2.422.339,86	INS
Trasferimenti	CP	742.000,00		9.500,00	425.995,95	435.495,95	306.504,05	
	<b>T</b>	<b>4.376.838,10</b>		<b>310.427,83</b>		<b>1.647.994,19</b>	<b>2.728.843,91</b>	
1090306	RS	0,00	144	0,00	0,00	0,00	0,00	
Interessi passivi e oneri finanziari diversi	CP	11.000,00		10.556,62	0,00	10.556,62	443,38	
	<b>T</b>	<b>11.000,00</b>		<b>10.556,62</b>		<b>10.556,62</b>	<b>443,38</b>	
1090307	RS	612,52	145	222,06	40,54	262,60	349,92	INS
Imposte e tasse	CP	66.275,00		65.850,92	0,00	65.850,92	424,08	
	<b>T</b>	<b>66.887,52</b>		<b>66.072,98</b>		<b>66.113,52</b>	<b>774,00</b>	
<b>TOTALE SERVIZIO 03</b>	RS	44.351.945,91		11.061.909,07	26.761.214,73	37.823.123,80	6.528.822,11	INS
	CP	14.507.280,12		1.172.724,28	11.123.321,93	12.296.046,21	2.211.233,91	
	<b>T</b>	<b>58.859.226,03</b>		<b>12.234.633,35</b>		<b>50.119.170,01</b>	<b>8.740.056,02</b>	

(\*) Motivi del verificarsi dei minori residui passivi: Insussistenti (INS); Prescritti (PRE).

(\*\*) Indicare la parte degli impegni che si riferisce a mere regolazioni contabili di spese correlate alle entrate (COR).

CONTO DI BILANCIO - GESTIONE DELLE SPESE - 2012

DESCRIZIONE	Residui conservati e stanziamenti definitivi di bilancio		N. Rif.	Conto del tesoriere		Determinazione dei residui		Impegni	Minori residui o economie						
	RS	CP		Residui (A)	Competenza (G)	Residui (B)	Competenza (H)			Residui (D=B+C)	(E=A-D) (*)				
												Totale (M)	Totale (N)	Residui da riportare	Impegni al 31 dic. (P=D+I)
T	T	T	T	T	T	T	(L=F-I)								
<b>TOTALE FUNZIONE 09</b>	RS		46.849.128,76		11.894.197,27		28.107.270,96	40.001.468,23	6.847.660,53 INS						
	CP		16.435.941,68		2.560.834,08		11.574.873,62	14.135.707,70	2.300.233,98						
	<b>T</b>		<b>63.285.070,44</b>		<b>14.455.031,35</b>		<b>39.682.144,58</b>	<b>54.137.175,93</b>	<b>9.147.894,51</b>						
<b>TOTALE TITOLO 1</b>	RS		65.851.667,04		22.102.668,79		36.213.465,10	58.316.133,89	7.535.533,15 INS						
	CP		52.200.065,35		25.217.536,82		23.341.631,15	48.559.167,97	3.640.897,38						
	<b>T</b>		<b>118.051.732,39</b>		<b>47.320.205,61</b>		<b>59.555.096,25</b>	<b>106.875.301,86</b>	<b>11.176.430,53</b>						
<b>TITOLO 2</b>															
Spese in conto capitale															
Funzione 01															
Funzioni generali di amministrazione, di gestione e di controllo															
Servizio 01															
Organi istituzionali, partecipazione e decentramento															
2010105															
Acquisizioni di beni mobili, macchine ed attrezzature tecnico-specifiche	RS		0,00	146	0,00		0,00	0,00	0,00						
	CP		150.000,00		4.250,00		4.250,00	8.500,00	141.500,00						
	<b>T</b>		<b>150.000,00</b>		<b>4.250,00</b>		<b>4.250,00</b>	<b>8.500,00</b>	<b>141.500,00</b>						
<b>TOTALE SERVIZIO 01</b>	RS		0,00		0,00		0,00	0,00	0,00						
	CP		150.000,00		4.250,00		4.250,00	8.500,00	141.500,00						
	<b>T</b>		<b>150.000,00</b>		<b>4.250,00</b>		<b>4.250,00</b>	<b>8.500,00</b>	<b>141.500,00</b>						
Servizio 02															
Segreteria generale, personale e organizzazione															

(\*) Motivi del verificarsi dei minori residui passivi: Insussistenti (INS); Prescritti (PRE).

(\*\*) Indicare la parte degli impegni che si riferisce a mere regolazioni contabili di spese correlate alle entrate (COR).



CONTO DI BILANCIO - GESTIONE DELLE SPESE - 2012

DESCRIZIONE	Residui conservati e stanziamenti definitivi di bilancio		Conto del tesoriere		Determinazione dei residui		Impegni	Minori residui o economie	
	RS	CP	N. Rif.	Pagamenti		Residui da riportare			
				Residui (A)	Residui (B)	Residui (C)			Residui (D=B+C)
T	Totale (M)	Totale (N)	Residui al 31 dic. (O=C+H)		Impegni al 31 dic. (P=D+I)		(L=F-I)		
2010205 Acquisizioni di beni mobili, macchine ed attrezzature tecnico-specifiche	RS	65.000,00	147	32.100,00	32.900,00	65.000,00	0,00	0,00	
	CP	18.750,00		0,00	15.000,00	15.000,00	3.750,00	3.750,00	
	<b>T</b>	<b>83.750,00</b>		<b>32.100,00</b>	<b>47.900,00</b>	<b>80.000,00</b>	<b>80.000,00</b>	<b>3.750,00</b>	
<b>TOTALE SERVIZIO 02</b>	RS	65.000,00		32.100,00	32.900,00	65.000,00	0,00	0,00	
	CP	18.750,00		0,00	15.000,00	15.000,00	3.750,00	3.750,00	
	<b>T</b>	<b>83.750,00</b>		<b>32.100,00</b>	<b>47.900,00</b>	<b>80.000,00</b>	<b>80.000,00</b>	<b>3.750,00</b>	
Servizio 03 Gestione economica, finanziaria, programmazione, provveditorato e controllo di gestione 2010305 Acquisizioni di beni mobili, macchine ed attrezzature tecnico-specifiche	RS	0,00	148	0,00	0,00	0,00	0,00	0,00	
	CP	0,00		0,00	0,00	0,00	0,00	0,00	
	<b>T</b>	<b>0,00</b>		<b>0,00</b>	<b>0,00</b>	<b>0,00</b>	<b>0,00</b>	<b>0,00</b>	
<b>TOTALE SERVIZIO 03</b>	RS	0,00		0,00	0,00	0,00	0,00	0,00	
	CP	0,00		0,00	0,00	0,00	0,00	0,00	
	<b>T</b>	<b>0,00</b>		<b>0,00</b>	<b>0,00</b>	<b>0,00</b>	<b>0,00</b>	<b>0,00</b>	
Servizio 05 Gestione beni demaniali e patrimoniali 2010501 Acquisizione di beni immobili	RS	2.109.513,12	149	554.020,07	1.545.488,47	2.099.508,54	10.004,58	10.004,58	
	CP	23.672,59		0,00	23.655,50	23.655,50	17,09	17,09	
	<b>T</b>	<b>2.133.185,71</b>		<b>554.020,07</b>	<b>1.569.143,97</b>	<b>2.123.164,04</b>	<b>10.021,67</b>	<b>10.021,67</b>	

(\*) Motivi del verificarsi dei minori residui passivi: Insussistenti (INS); Prescritti (PRE).

(\*\*) Indicare la parte degli impegni che si riferisce a mere regolazioni contabili di spese correlate alle entrate (COR).

CONTO DI BILANCIO - GESTIONE DELLE SPESE - 2012

DESCRIZIONE	Residui conservati e stanziamenti definitivi di bilancio			N. Rif.	Conto del tesoriere		Determinazione dei residui		Impegni	Minori residui o economie					
	RS	CP	T		Residui (A)	Competenza (F)	Totale (M)	Pagamenti			Residui (D=B+C)	Competenza (I=G+H) **			
								Residui (B)					Competenza (G)	Residui (C)	Competenza (H)
								Impegni al 31 dic. (P=D+I)		(L=F-I)					
2010505 Acquisizioni di beni mobili, macchine ed attrezzature tecnico-specifiche	RS		32.142,18	150	32.142,18	0,00	32.142,18	32.142,18	32.142,18		0,00	0,00			
	CP		0,00		0,00	0,00	0,00	0,00	0,00	0,00	0,00				
	<b>T</b>		<b>32.142,18</b>		<b>32.142,18</b>	<b>0,00</b>	<b>32.142,18</b>	<b>32.142,18</b>	<b>32.142,18</b>	<b>0,00</b>	<b>0,00</b>				
2010507 Trasferimenti di capitale	RS		0,00	151	0,00	0,00	0,00	0,00	0,00	0,00	0,00				
	CP		0,00		0,00	0,00	0,00	0,00	0,00	0,00	0,00				
	<b>T</b>		<b>0,00</b>		<b>0,00</b>	<b>0,00</b>	<b>0,00</b>	<b>0,00</b>	<b>0,00</b>	<b>0,00</b>	<b>0,00</b>				
<b>TOTALE SERVIZIO 05</b>	RS		2.141.655,30		2.141.655,30	554.020,07	1.577.630,65	2.131.650,72	2.131.650,72	10.004,58	INS				
	CP		23.672,59		23.672,59	0,00	23.655,50	23.655,50	23.655,50	17,09					
	<b>T</b>		<b>2.165.327,89</b>		<b>2.165.327,89</b>	<b>554.020,07</b>	<b>1.601.286,15</b>	<b>2.155.306,22</b>	<b>2.155.306,22</b>	<b>10.021,67</b>					
<b>Servizio 06</b>															
Ufficio tecnico															
2010601 Acquisizione di beni immobili	RS		27.911,87	152	27.911,87	142,00	26.919,50	27.061,50	27.061,50	850,37	INS				
	CP		0,00		0,00	0,00	0,00	0,00	0,00	0,00					
	<b>T</b>		<b>27.911,87</b>		<b>27.911,87</b>	<b>142,00</b>	<b>26.919,50</b>	<b>27.061,50</b>	<b>27.061,50</b>	<b>850,37</b>					
2010605 Acquisizioni di beni mobili, macchine ed attrezzature tecnico-specifiche	RS		0,00	153	0,00	0,00	0,00	0,00	0,00	0,00	0,00				
	CP		0,00		0,00	0,00	0,00	0,00	0,00	0,00	0,00				
	<b>T</b>		<b>0,00</b>		<b>0,00</b>	<b>0,00</b>	<b>0,00</b>	<b>0,00</b>	<b>0,00</b>	<b>0,00</b>	<b>0,00</b>				
2010606 Incarichi professionali esterni	RS		171.857,29	154	171.857,29	10.067,20	116.637,36	126.704,56	126.704,56	45.152,73	INS				
	CP		0,00		0,00	0,00	0,00	0,00	0,00	0,00					
	<b>T</b>		<b>171.857,29</b>		<b>171.857,29</b>	<b>10.067,20</b>	<b>116.637,36</b>	<b>126.704,56</b>	<b>126.704,56</b>	<b>45.152,73</b>					

(\*) Motivi del verificarsi dei minori residui passivi: Insussistenti (INS); Prescritti (PRE).

(\*\*) Indicare la parte degli impegni che si riferisce a mere regolazioni contabili di spese correlate alle entrate (COR).

CONTO DI BILANCIO - GESTIONE DELLE SPESE - 2012

DESCRIZIONE	Residui conservati e stanziamenti definitivi di bilancio			N. Rif.	Conto del tesoriere		Determinazione dei residui		Impegni	Minori residui o economie		
	RS	Residui (A)	Competenza (F)		Totale (M)	Pagamenti	Residui (B)	Residui da riportare				
								Competenza (G)			Residui (C)	Competenza (H)
CP	Competenza (E=A-D) (*)	(L=F-I)										
2010607	RS	840.685,28		155	127.924,94		712.760,34		840.685,28	0,00		
Trasferimenti di capitale	CP	253.118,51			0,00		253.118,51		253.118,51	0,00		
	<b>T</b>	<b>1.093.803,79</b>			<b>127.924,94</b>		<b>965.878,85</b>		<b>1.093.803,79</b>	<b>0,00</b>		
<b>TOTALE SERVIZIO 06</b>	RS	1.040.454,44			138.134,14		856.317,20		994.451,34	46.003,10		
	CP	253.118,51			0,00		253.118,51		253.118,51	0,00		
	<b>T</b>	<b>1.293.572,95</b>			<b>138.134,14</b>		<b>1.109.435,71</b>		<b>1.247.569,85</b>	<b>46.003,10</b>		
Servizio 09												
Altri servizi generali												
2010905	RS	28.995,63		156	4.936,05		22.663,75		27.599,80	1.395,83		
Acquisizioni di beni mobili, macchine ed attrezzature tecnico-specifiche	CP	95.000,00			600,00		45.725,54		46.325,54	48.674,46		
	<b>T</b>	<b>123.995,63</b>			<b>5.536,05</b>		<b>68.389,29</b>		<b>73.925,34</b>	<b>50.070,29</b>		
<b>TOTALE SERVIZIO 09</b>	RS	28.995,63			4.936,05		22.663,75		27.599,80	1.395,83		
	CP	95.000,00			600,00		45.725,54		46.325,54	48.674,46		
	<b>T</b>	<b>123.995,63</b>			<b>5.536,05</b>		<b>68.389,29</b>		<b>73.925,34</b>	<b>50.070,29</b>		
<b>TOTALE FUNZIONE 01</b>	RS	3.276.105,37			729.190,26		2.489.511,60		3.218.701,86	57.403,51		
	CP	540.541,10			4.850,00		341.749,55		346.599,55	193.941,55		
	<b>T</b>	<b>3.816.646,47</b>			<b>734.040,26</b>		<b>2.831.261,15</b>		<b>3.565.301,41</b>	<b>251.345,06</b>		
Funzione 02												
Funzioni di istruzione pubblica												
Servizio 01												
Istituti di istruzione secondaria												

(\*) Motivi del verificarsi dei minori residui passivi: Insussistenti (INS); Prescritti (PRE).

(\*\*) Indicare la parte degli impegni che si riferisce a mere regolazioni contabili di spese correlate alle entrate (COR).

CONTO DI BILANCIO - GESTIONE DELLE SPESE - 2012

DESCRIZIONE	Residui conservati e stanziamenti definitivi di bilancio		Conto del tesoriere		Determinazione dei residui		Impegni	Minori residui o economie	
	RS	CP	N. Rif.	Pagamenti		Residui da riportare			
				Residui (A)	Residui (B)	Residui (C)			Residui (D=B+C)
T	Totale (M)	Totale (N)	Residui al 31 dic. (O=C+H)		Impegni al 31 dic. (P=D+I)		(L=F-I)		
2020101	RS	10.654.211,62	157	776.136,63	6.861.924,83	7.638.061,46	3.016.150,16	INS	
Acquisizione di beni immobili	CP	1.055.700,00		0,00	137.000,00	137.000,00	918.700,00		
	<b>T</b>	<b>11.709.911,62</b>		<b>776.136,63</b>	<b>6.998.924,83</b>	<b>7.775.061,46</b>	<b>3.934.850,16</b>		
2020103	RS	389,60	158	0,00	389,60	389,60	0,00		
Acquisto di beni specifici per realizzazioni in economia	CP	0,00		0,00	0,00	0,00	0,00		
	<b>T</b>	<b>389,60</b>		<b>0,00</b>	<b>389,60</b>	<b>389,60</b>	<b>0,00</b>		
2020105	RS	2.037,14	159	0,00	0,00	0,00	2.037,14	INS	
Acquisizioni di beni mobili, macchine ed attrezzature tecnico-specifiche	CP	0,00		0,00	0,00	0,00	0,00		
	<b>T</b>	<b>2.037,14</b>		<b>0,00</b>	<b>0,00</b>	<b>0,00</b>	<b>2.037,14</b>		
2020107	RS	1.144.072,66	160	0,00	744.072,66	744.072,66	400.000,00	INS	
Trasferimenti di capitale	CP	0,00		0,00	0,00	0,00	0,00		
	<b>T</b>	<b>1.144.072,66</b>		<b>0,00</b>	<b>744.072,66</b>	<b>744.072,66</b>	<b>400.000,00</b>		
<b>TOTALE SERVIZIO 01</b>	RS	11.800.711,02		776.136,63	7.606.387,09	8.382.523,72	3.418.187,30	INS	
	CP	1.055.700,00		0,00	137.000,00	137.000,00	918.700,00		
	<b>T</b>	<b>12.856.411,02</b>		<b>776.136,63</b>	<b>7.743.387,09</b>	<b>8.519.523,72</b>	<b>4.336.887,30</b>		
Servizio 03	RS	0,00	161	0,00	0,00	0,00	0,00		
Formazione professionale ed altri servizi inerenti l'istruzione	CP	0,00		0,00	0,00	0,00	0,00		
Conferimenti di capitale	<b>T</b>	<b>0,00</b>		<b>0,00</b>	<b>0,00</b>	<b>0,00</b>	<b>0,00</b>		

(\*) Motivi del verificarsi dei minori residui passivi: Insussistenti (INS); Prescritti (PRE).

(\*\*) Indicare la parte degli impegni che si riferisce a mere regolazioni contabili di spese correlate alle entrate (COR).

CONTO DI BILANCIO - GESTIONE DELLE SPESE - 2012

DESCRIZIONE	Residui conservati e stanziamenti definitivi di bilancio			Conto del tesoriere		Determinazione dei residui		Impegni	Minori residui o economie	
	RS	Residui (A)	Competenza (F)	N. Rif.	Pagamenti		Residui da riportare			
					Residui (B)	Competenza (G)	Residui (C)			Competenza (H)
CP	Totale (M)	Totale (N)	Residui al 31 dic. (O=C+H)	Residui al 31 dic. (P=D+I)						
<b>T</b>									(L=F-I)	
<b>TOTALE SERVIZIO 03</b>	RS	0,00			0,00	0,00	0,00	0,00	0,00	
	CP	0,00			0,00	0,00	0,00	0,00	0,00	
	<b>T</b>	<b>0,00</b>			<b>0,00</b>	<b>0,00</b>	<b>0,00</b>	<b>0,00</b>	<b>0,00</b>	
<b>TOTALE FUNZIONE 02</b>	RS	11.800.711,02			776.136,63	7.606.387,09	8.382.523,72	3.418.187,30	INS	
	CP	1.055.700,00			0,00	137.000,00	137.000,00	918.700,00		
	<b>T</b>	<b>12.856.411,02</b>			<b>776.136,63</b>	<b>7.743.387,09</b>	<b>8.519.523,72</b>	<b>4.336.887,30</b>		
Funzione 03 Funzioni relative alla cultura ed ai beni culturali	RS									
Servizio 01 Biblioteche, musei e pinacoteche	RS	100.533,30	162						100.533,30	
2030105	CP	0,00							0,00	
Acquisizioni di beni mobili, macchine ed attrezzature tecnico-specifiche	<b>T</b>	<b>100.533,30</b>			<b>0,00</b>	<b>0,00</b>	<b>0,00</b>	<b>0,00</b>	<b>100.533,30</b>	
<b>TOTALE SERVIZIO 01</b>	RS	100.533,30			0,00	0,00	0,00	0,00	100.533,30	
	CP	0,00			0,00	0,00	0,00	0,00	0,00	
	<b>T</b>	<b>100.533,30</b>			<b>0,00</b>	<b>0,00</b>	<b>0,00</b>	<b>0,00</b>	<b>100.533,30</b>	
Servizio 02 Valorizzazione di beni di interesse storico, artistico e altre attività culturali	RS	4.023,68	163		0,00	4.023,68	4.023,68	4.023,68	0,00	
2030201	CP	0,00			0,00	0,00	0,00	0,00	0,00	
Acquisizione di beni immobili	<b>T</b>	<b>4.023,68</b>			<b>0,00</b>	<b>4.023,68</b>	<b>4.023,68</b>	<b>4.023,68</b>	<b>0,00</b>	

(\*) Motivi del verificarsi dei minori residui passivi: Insussistenti (INS); Prescritti (PRE).

(\*\*) Indicare la parte degli impegni che si riferisce a mere regolazioni contabili di spese correlate alle entrate (COR).

CONTO DI BILANCIO - GESTIONE DELLE SPESE - 2012

DESCRIZIONE	Residui conservati e stanziamenti definitivi di bilancio			N. Rif.	Conto del tesoriere		Determinazione dei residui		Impegni	Minori residui o economie
	RS	CP	T		Pagamenti		Residui da riportare			
					Residui (B)	Competenza (G)	Residui (C)	Competenza (H)		
				Totale (N)	Residui al 31 dic. (O=C+H)	Residui al 31 dic. (P=D+I)				
2030209 Conferimenti di capitale	RS		0,00	164	0,00	0,00	0,00	0,00	0,00	0,00
	CP		0,00		0,00	0,00	0,00	0,00	0,00	0,00
	T		0,00		0,00	0,00	0,00	0,00	0,00	0,00
<b>TOTALE SERVIZIO 02</b>	RS		4.023,68		0,00	4.023,68	4.023,68	4.023,68	4.023,68	0,00
	CP		0,00		0,00	0,00	0,00	0,00	0,00	0,00
	T		4.023,68		0,00	4.023,68	4.023,68	4.023,68	4.023,68	0,00
<b>TOTALE FUNZIONE 03</b>	RS		104.556,98		0,00	4.023,68	4.023,68	4.023,68	4.023,68	100.533,30
	CP		0,00		0,00	0,00	0,00	0,00	0,00	0,00
	T		104.556,98		0,00	4.023,68	4.023,68	4.023,68	4.023,68	100.533,30
Funzione 04 Funzioni nel settore turistico, sportivo e ricreativo										
Turismo Servizio 01	RS		240.000,00	165	0,00	240.000,00	240.000,00	240.000,00	240.000,00	0,00
	CP		0,00		0,00	0,00	0,00	0,00	0,00	0,00
	T		240.000,00		0,00	0,00	240.000,00	240.000,00	240.000,00	240.000,00
2040107 Trasferimenti di capitale	RS		0,00	166	0,00	0,00	0,00	0,00	0,00	0,00
	CP		0,00		0,00	0,00	0,00	0,00	0,00	0,00
	T		0,00		0,00	0,00	0,00	0,00	0,00	0,00
<b>TOTALE SERVIZIO 01</b>	RS		240.000,00		0,00	240.000,00	240.000,00	240.000,00	240.000,00	0,00
	CP		0,00		0,00	0,00	0,00	0,00	0,00	0,00
	T		240.000,00		0,00	240.000,00	240.000,00	240.000,00	240.000,00	0,00

(\*) Motivi dei verificarsi dei minori residui passivi: Insussistenti (INS); Prescritti (PRE).

(\*\*) Indicare la parte degli impegni che si riferisce a mere regolazioni contabili di spese correlate alle entrate (COR).

CONTO DI BILANCIO - GESTIONE DELLE SPESE - 2012

DESCRIZIONE	Residui conservati e stanziamenti definitivi di bilancio		N. Rif.	Conto del tesoriere		Determinazione dei residui		Impegni	Minori residui o economie			
	RS	CP		Residui (B)	Competenza (G)	Residui da riportare				Residui (D=B+C)		
						Residui (A)	Competenza (F)				Residui (C)	Competenza (H)
<b>Servizio 02</b>												
Sport e tempo libero												
2040207	RS	160.039,56	167	0,00	0,00	160.039,56	160.039,56	160.039,56	0,00			
Trasferimenti di capitale	CP	0,00		0,00	0,00	0,00	0,00	0,00	0,00			
	<b>T</b>	<b>160.039,56</b>		<b>0,00</b>	<b>0,00</b>	<b>160.039,56</b>	<b>160.039,56</b>	<b>160.039,56</b>	<b>0,00</b>			
<b>TOTALE SERVIZIO 02</b>	RS	160.039,56		0,00	0,00	160.039,56	160.039,56	160.039,56	0,00			
	CP	0,00		0,00	0,00	0,00	0,00	0,00	0,00			
	<b>T</b>	<b>160.039,56</b>		<b>0,00</b>	<b>0,00</b>	<b>160.039,56</b>	<b>160.039,56</b>	<b>160.039,56</b>	<b>0,00</b>			
<b>TOTALE FUNZIONE 04</b>	RS	400.039,56		0,00	0,00	400.039,56	400.039,56	400.039,56	0,00			
	CP	0,00		0,00	0,00	0,00	0,00	0,00	0,00			
	<b>T</b>	<b>400.039,56</b>		<b>0,00</b>	<b>0,00</b>	<b>400.039,56</b>	<b>400.039,56</b>	<b>400.039,56</b>	<b>0,00</b>			
<b>Funzione 05</b>												
Funzioni nel campo dei trasporti												
<b>Servizio 01</b>												
Trasporti pubblici locali												
2050101	RS	290.793,94	168	7.148,08	0,00	283.645,86	283.645,86	290.793,94	0,00			
Acquisizione di beni immobili	CP	0,00		0,00	0,00	0,00	0,00	0,00	0,00			
	<b>T</b>	<b>290.793,94</b>		<b>7.148,08</b>	<b>0,00</b>	<b>283.645,86</b>	<b>283.645,86</b>	<b>290.793,94</b>	<b>0,00</b>			
2050107	RS	0,00	169	0,00	0,00	0,00	0,00	0,00	0,00			
Trasferimenti di capitale	CP	0,00		0,00	0,00	0,00	0,00	0,00	0,00			
	<b>T</b>	<b>0,00</b>		<b>0,00</b>	<b>0,00</b>	<b>0,00</b>	<b>0,00</b>	<b>0,00</b>	<b>0,00</b>			

(\*) Motivi dei verificarsi dei minori residui passivi: Insussistenti (INS); Prescritti (PRE).

(\*\*) Indicare la parte degli impegni che si riferisce a mere regolazioni contabili di spese correlate alle entrate (COR).

CONTO DI BILANCIO - GESTIONE DELLE SPESE - 2012

DESCRIZIONE	Residui conservati e stanziamenti definitivi di bilancio		N. Rif.	Conto del tesoriere		Determinazione dei residui		Impegni	Minori residui o economie				
	RS	CP		Residui (A)	Competenza (F)	Totale (M)	Pagamenti			Residui (D=B+C)			
							Residui (B)				Competenza (G)	Residui da riportare	
												Residui (C)	Competenza (H)
T	T	Totale (M)	Totale (G)	Totale (N)	Residui al 31 dic. (O=C+H)	Impegni al 31 dic. (P=D+I)	(L=F-I)						
2050108	RS	0,00	170	0,00	0,00	0,00	0,00	0,00	0,00				
Partecipazioni azionarie	CP	0,00		0,00	0,00	0,00	0,00	0,00	0,00				
	T	0,00		0,00	0,00	0,00	0,00	0,00	0,00				
<b>TOTALE SERVIZIO 01</b>	RS	290.793,94		7.148,08	283.645,86	290.793,94	290.793,94	290.793,94	0,00				
	CP	0,00		0,00	0,00	0,00	0,00	0,00	0,00				
	T	290.793,94		7.148,08	283.645,86	290.793,94	290.793,94	290.793,94	0,00				
<b>TOTALE FUNZIONE 05</b>	RS	290.793,94		7.148,08	283.645,86	290.793,94	290.793,94	290.793,94	0,00				
	CP	0,00		0,00	0,00	0,00	0,00	0,00	0,00				
	T	290.793,94		7.148,08	283.645,86	290.793,94	290.793,94	290.793,94	0,00				
Funzione 06													
Funzioni riguardanti la gestione del territorio													
Viabilità													
Servizio 01													
2060101	RS	57.386.997,74	171	2.820.283,01	49.149.139,10	51.969.422,11	5.417.575,63	INS					
Acquisizione di beni immobili	CP	4.157.100,00		0,00	2.955.148,91	2.955.148,91	1.201.951,09						
	T	61.544.097,74		2.820.283,01	52.104.288,01	54.924.571,02	6.619.526,72						
2060105	RS	50.000,00	172	0,00	50.000,00	50.000,00	0,00						
Acquisizioni di beni mobili, macchine ed attrezzature tecnico-specifiche	CP	0,00		0,00	0,00	0,00	0,00						
	T	50.000,00		0,00	50.000,00	50.000,00	0,00						
2060106	RS	445.015,88	173	22.142,00	398.454,68	420.596,68	24.419,20	INS					
Incarichi professionali esterni	CP	60.000,00		0,00	292,40	292,40	59.707,60						
	T	505.015,88		22.142,00	398.747,08	420.889,08	84.126,80						

(\*) Motivi del verificarsi dei minori residui passivi: Insussistenti (INS); Prescritti (PRE).

(\*\*) Indicare la parte degli impegni che si riferisce a mere regolazioni contabili di spese correlate alle entrate (COR).



CONTO DI BILANCIO - GESTIONE DELLE SPESE - 2012

DESCRIZIONE	Residui conservati e stanziamenti definitivi di bilancio			N. Rif.	Conto del tesoriere			Determinazione dei residui		Impegni	Minori residui o economie			
	RS	CP	T		Pagamenti			Residui da riportare						
					Residui (A)	Competenza (F)	Totale (M)	Residui (B)	Competenza (G)			Totale (N)	Residui (C)	Competenza (H)
			Residui al 31 dic. (O=C+H)			Impegni al 31 dic. (P=D+I)								
2060107	RS	559.897,02	174	0,00	559.897,02	559.897,02	0,00	559.897,02	559.897,02	0,00	0,00			
Trasferimenti di capitale	CP	180.000,00		0,00	30.000,00	30.000,00		30.000,00	30.000,00	150.000,00	150.000,00			
<b>TOTALE SERVIZIO 01</b>	<b>T</b>	<b>739.897,02</b>		<b>0,00</b>	<b>589.897,02</b>	<b>589.897,02</b>		<b>589.897,02</b>	<b>589.897,02</b>	<b>150.000,00</b>	<b>150.000,00</b>			
	RS	58.441.910,64		2.842.425,01	50.157.490,80	50.157.490,80		52.999.915,81	52.999.915,81	5.441.994,83	5.441.994,83			
	CP	4.397.100,00		0,00	2.985.441,31	2.985.441,31		2.985.441,31	2.985.441,31	1.411.658,69	1.411.658,69			
<b>TOTALE SERVIZIO 01</b>	<b>T</b>	<b>62.839.010,64</b>		<b>2.842.425,01</b>	<b>53.142.932,11</b>	<b>53.142.932,11</b>		<b>55.985.357,12</b>	<b>55.985.357,12</b>	<b>6.853.653,52</b>	<b>6.853.653,52</b>			
Servizio 02	RS	70.451,69	175	529,06	69.922,63	69.922,63		70.451,69	70.451,69	0,00	0,00			
Urbanistica e programmazione territoriale	CP	286.183,95		0,00	286.183,95	286.183,95		286.183,95	286.183,95	0,00	0,00			
Acquisizione di beni immobili	<b>T</b>	<b>356.635,64</b>		<b>529,06</b>	<b>356.106,58</b>	<b>356.106,58</b>		<b>356.635,64</b>	<b>356.635,64</b>	<b>0,00</b>	<b>0,00</b>			
2060207	RS	968.333,34	176	0,00	968.333,34	968.333,34		968.333,34	968.333,34	0,00	0,00			
Trasferimenti di capitale	CP	0,00		0,00	0,00	0,00		0,00	0,00	0,00	0,00			
<b>TOTALE SERVIZIO 02</b>	<b>T</b>	<b>968.333,34</b>		<b>0,00</b>	<b>968.333,34</b>	<b>968.333,34</b>		<b>968.333,34</b>	<b>968.333,34</b>	<b>0,00</b>	<b>0,00</b>			
2060209	RS	0,00	177	0,00	0,00	0,00		0,00	0,00	0,00	0,00			
Conferimenti di capitale	CP	0,00		0,00	0,00	0,00		0,00	0,00	0,00	0,00			
<b>TOTALE SERVIZIO 02</b>	<b>T</b>	<b>0,00</b>		<b>0,00</b>	<b>0,00</b>	<b>0,00</b>		<b>0,00</b>	<b>0,00</b>	<b>0,00</b>	<b>0,00</b>			
<b>TOTALE SERVIZIO 02</b>	RS	1.038.785,03		529,06	1.038.255,97	1.038.255,97		1.038.785,03	1.038.785,03	0,00	0,00			
	CP	286.183,95		0,00	286.183,95	286.183,95		286.183,95	286.183,95	0,00	0,00			
<b>TOTALE SERVIZIO 02</b>	<b>T</b>	<b>1.324.968,98</b>		<b>529,06</b>	<b>1.324.439,92</b>	<b>1.324.439,92</b>		<b>1.324.968,98</b>	<b>1.324.968,98</b>	<b>0,00</b>	<b>0,00</b>			

(\*) Motivi del verificarsi dei minori residui passivi: Insussistenti (INS); Prescritti (PRE).

(\*\*) Indicare la parte degli impegni che si riferisce a mere regolazioni contabili di spese correlate alle entrate (COR).

CONTO DI BILANCIO - GESTIONE DELLE SPESE - 2012

DESCRIZIONE	Residui conservati e stanziamenti definitivi di bilancio		Conto del tesoriere		Determinazione dei residui		Impegni	Minori residui o economie	
	RS	CP	N. Rif.	Pagamenti		Residui da riportare			
				Residui (A)	Residui (B)	Residui (C)			Residui (D=B+C)
T	Totale (M)	Totale (N)	Residui al 31 dic. (O=C+H)		Impegni al 31 dic. (P=D+I)				
<b>TOTALE FUNZIONE 06</b>	RS	59.480.695,67		2.842.954,07	51.195.746,77	54.038.700,84	5.441.994,83	INS	
	CP	4.683.283,95		0,00	3.271.625,26	3.271.625,26	1.411.658,69		
	<b>T</b>	<b>64.163.979,62</b>		<b>2.842.954,07</b>	<b>54.467.372,03</b>	<b>57.310.326,10</b>	<b>6.853.653,52</b>		
Funzione 07									
Funzioni nel campo della tutela ambientale									
Servizio 01									
Difesa del suolo									
2070101	RS	0,00	178	0,00	0,00	0,00	0,00	0,00	
Acquisizione di beni immobili	CP	0,00		0,00	0,00	0,00	0,00	0,00	
	<b>T</b>	<b>0,00</b>		<b>0,00</b>	<b>0,00</b>	<b>0,00</b>	<b>0,00</b>	<b>0,00</b>	
<b>TOTALE SERVIZIO 01</b>	RS	0,00		0,00	0,00	0,00	0,00	0,00	
	CP	0,00		0,00	0,00	0,00	0,00	0,00	
	<b>T</b>	<b>0,00</b>		<b>0,00</b>	<b>0,00</b>	<b>0,00</b>	<b>0,00</b>	<b>0,00</b>	
Servizio 02									
Servizi di tutela e valorizzazione ambientale									
2070205	RS	0,00	179	0,00	0,00	0,00	0,00	0,00	
Acquisizioni di beni mobili, macchine ed attrezzature tecnico-specifiche	CP	0,00		0,00	0,00	0,00	0,00	0,00	
	<b>T</b>	<b>0,00</b>		<b>0,00</b>	<b>0,00</b>	<b>0,00</b>	<b>0,00</b>	<b>0,00</b>	
2070207	RS	237.024,47	180	13.323,80	223.700,67	237.024,47	0,00	0,00	
Trasferimenti di capitale	CP	0,00		0,00	0,00	0,00	0,00	0,00	
	<b>T</b>	<b>237.024,47</b>		<b>13.323,80</b>	<b>223.700,67</b>	<b>237.024,47</b>	<b>0,00</b>	<b>0,00</b>	

(\*) Motivi del verificarsi dei minori residui passivi: Insussistenti (INS); Prescritti (PRE).

(\*\*) Indicare la parte degli impegni che si riferisce a mere regolazioni contabili di spese correlate alle entrate (COR).

CONTO DI BILANCIO - GESTIONE DELLE SPESE - 2012

DESCRIZIONE	Residui conservati e stanziamenti definitivi di bilancio		N. Rif.	Conto del tesoriere		Determinazione dei residui		Impegni	Minori residui o economie
	RS	CP		Residui (B)	Pagamenti	Residui da riportare			
						Residui (A)	Competenza (G)		
T	Totale (M)	Totale (N)	Competenza (H)	Impegni al 31 dic. (O=C+H)	Competenza (I=G+H) **	Impegni al 31 dic. (P=D+I)	(L=F-I)		
<b>TOTALE SERVIZIO 02</b>	RS	237.024,47		13.323,80		223.700,67		237.024,47	0,00
	CP	0,00		0,00		0,00		0,00	0,00
	<b>T</b>	<b>237.024,47</b>		<b>13.323,80</b>		<b>223.700,67</b>		<b>237.024,47</b>	<b>0,00</b>
<b>Servizio 03</b>									
Organizzazione dello smaltimento dei rifiuti a livello provinciale 2070301	RS	347.184,52	181	25.168,00		322.016,52		347.184,52	0,00
Acquisizione di beni immobili	CP	0,00		0,00		0,00		0,00	0,00
	<b>T</b>	<b>347.184,52</b>		<b>25.168,00</b>		<b>322.016,52</b>		<b>347.184,52</b>	<b>0,00</b>
2070307	RS	615.000,00	182	0,00		615.000,00		615.000,00	0,00
Trasferimenti di capitale	CP	0,00		0,00		0,00		0,00	0,00
	<b>T</b>	<b>615.000,00</b>		<b>0,00</b>		<b>615.000,00</b>		<b>615.000,00</b>	<b>0,00</b>
<b>TOTALE SERVIZIO 03</b>	RS	962.184,52		25.168,00		937.016,52		962.184,52	0,00
	CP	0,00		0,00		0,00		0,00	0,00
	<b>T</b>	<b>962.184,52</b>		<b>25.168,00</b>		<b>937.016,52</b>		<b>962.184,52</b>	<b>0,00</b>
<b>Servizio 04</b>									
Rilevamento, disciplina e controllo degli scarichi delle acque e delle emissioni atmosferiche e sonore 2070401	RS	19.525,32	183	0,00		19.525,32		19.525,32	0,00
Acquisizione di beni immobili	CP	0,00		0,00		0,00		0,00	0,00
	<b>T</b>	<b>19.525,32</b>		<b>0,00</b>		<b>19.525,32</b>		<b>19.525,32</b>	<b>0,00</b>

(\*) Motivi del verificarsi dei minori residui passivi: Insussistenti (INS); Prescritti (PRE).

(\*\*) Indicare la parte degli impegni che si riferisce a mere regolazioni contabili di spese correlate alle entrate (COR).

CONTO DI BILANCIO - GESTIONE DELLE SPESE - 2012

DESCRIZIONE	Residui conservati e stanziamenti definitivi di bilancio			N. Rif.	Conto del tesoriere		Determinazione dei residui		Impegni	Minori residui o economie			
	RS	CP	T		Pagamenti		Residui da riportare						
					Residui (A)	Competenza (F)	Totale (M)	Residui (B)	Competenza (G)	Residui (C)	Competenza (H)	Residui (D=B+C)	Competenza (I=G+H) **
					Totale (N)	Residui al 31 dic. (O=C+H)		Impegni al 31 dic. (P=D+I)		(E=A-D) (*)	(L=F-I)		
<b>TOTALE SERVIZIO 04</b>	RS	CP	T		0,00	0,00	0,00	19.525,32	19.525,32	0,00	0,00	0,00	0,00
					0,00	0,00	0,00	0,00	0,00	0,00	0,00	0,00	0,00
					<b>19.525,32</b>	<b>19.525,32</b>	<b>19.525,32</b>	<b>19.525,32</b>	<b>19.525,32</b>	<b>19.525,32</b>	<b>0,00</b>	<b>0,00</b>	<b>0,00</b>
Servizio 05													
Caccia e pesca nelle acque interne													
2070505	RS	CP	T	184	0,00	0,00	0,00	0,00	0,00	0,00	0,00	0,00	0,00
Acquisizioni di beni mobili, macchine ed attrezzature tecnico-specifiche	CP				0,00	0,00	0,00	0,00	0,00	0,00	0,00	0,00	0,00
	T				<b>0,00</b>	<b>0,00</b>	<b>0,00</b>	<b>0,00</b>	<b>0,00</b>	<b>0,00</b>	<b>0,00</b>	<b>0,00</b>	<b>0,00</b>
<b>TOTALE SERVIZIO 05</b>	RS	CP	T		0,00	0,00	0,00	0,00	0,00	0,00	0,00	0,00	0,00
					0,00	0,00	0,00	0,00	0,00	0,00	0,00	0,00	0,00
					<b>0,00</b>	<b>0,00</b>	<b>0,00</b>	<b>0,00</b>	<b>0,00</b>	<b>0,00</b>	<b>0,00</b>	<b>0,00</b>	<b>0,00</b>
Servizio 06													
Parchi naturali, protezione naturalistica e forestazione													
2070607	RS	CP	T	185	0,00	0,00	0,00	0,00	0,00	0,00	0,00	0,00	0,00
Trasferimenti di capitale	CP				0,00	0,00	0,00	0,00	0,00	0,00	0,00	0,00	0,00
	T				<b>0,00</b>	<b>0,00</b>	<b>0,00</b>	<b>0,00</b>	<b>0,00</b>	<b>0,00</b>	<b>0,00</b>	<b>0,00</b>	<b>0,00</b>
<b>TOTALE SERVIZIO 06</b>	RS	CP	T		0,00	0,00	0,00	0,00	0,00	0,00	0,00	0,00	0,00
					0,00	0,00	0,00	0,00	0,00	0,00	0,00	0,00	0,00
					<b>0,00</b>	<b>0,00</b>	<b>0,00</b>	<b>0,00</b>	<b>0,00</b>	<b>0,00</b>	<b>0,00</b>	<b>0,00</b>	<b>0,00</b>
Servizio 07													
Tutela e valorizzazione risorse idriche e energetiche													

(\*) Motivi del verificarsi dei minori residui passivi: Insussistenti (INS); Prescritti (PRE).

(\*\*) Indicare la parte degli impegni che si riferisce a mere regolazioni contabili di spese correlate alle entrate (COR).

CONTO DI BILANCIO - GESTIONE DELLE SPESE - 2012

DESCRIZIONE	Residui conservati e stanziamenti definitivi di bilancio			N. Rif.	Conto del tesoriere			Determinazione dei residui		Impegni	Minori residui o economie			
	RS	CP	T		Pagamenti			Residui da riportare						
					Residui (A)	Competenza (F)	Totale (M)	Residui (B)	Competenza (G)			Totale (N)	Residui (C)	Competenza (H)
			Residui al 31 dic. (O=C+H)			Impegni al 31 dic. (P=D+I)		(L=F-I)						
2070706 Incarichi professionali esterni	RS		23.465,50	186	0,00		23.465,50	23.465,50	23.465,50	0,00	0,00			
	CP		0,00		0,00		0,00	0,00	0,00	0,00	0,00			
	<b>T</b>		<b>23.465,50</b>		<b>0,00</b>		<b>23.465,50</b>	<b>23.465,50</b>	<b>23.465,50</b>	<b>0,00</b>	<b>0,00</b>			
2070707 Trasferimenti di capitale	RS		104.685,78	187	0,00		104.685,78	104.685,78	104.685,78	0,00	0,00			
	CP		0,00		0,00		0,00	0,00	0,00	0,00	0,00			
	<b>T</b>		<b>104.685,78</b>		<b>0,00</b>		<b>104.685,78</b>	<b>104.685,78</b>	<b>104.685,78</b>	<b>0,00</b>	<b>0,00</b>			
2070708 Partecipazioni azionarie	RS		31.684,00	188	0,00		31.684,00	31.684,00	31.684,00	0,00	0,00			
	CP		0,00		0,00		0,00	0,00	0,00	0,00	0,00			
	<b>T</b>		<b>31.684,00</b>		<b>0,00</b>		<b>31.684,00</b>	<b>31.684,00</b>	<b>31.684,00</b>	<b>0,00</b>	<b>0,00</b>			
<b>TOTALE SERVIZIO 07</b>	RS		159.835,28		0,00		159.835,28	159.835,28	159.835,28	0,00	0,00			
	CP		0,00		0,00		0,00	0,00	0,00	0,00	0,00			
	<b>T</b>		<b>159.835,28</b>		<b>0,00</b>		<b>159.835,28</b>	<b>159.835,28</b>	<b>159.835,28</b>	<b>0,00</b>	<b>0,00</b>			
<b>Servizio 08</b>														
Servizi di protezione civile 2070801 Acquisizione di beni immobili	RS		163.238,98	189	0,00		163.238,98	163.238,98	163.238,98	0,00	0,00			
	CP		0,00		0,00		0,00	0,00	0,00	0,00	0,00			
	<b>T</b>		<b>163.238,98</b>		<b>0,00</b>		<b>163.238,98</b>	<b>163.238,98</b>	<b>163.238,98</b>	<b>0,00</b>	<b>0,00</b>			
2070805 Acquisizioni di beni mobili, macchine ed attrezzature tecnico-specifiche	RS		3.220,00	190	0,00		3.220,00	3.220,00	3.220,00	0,00	0,00			
	CP		0,00		0,00		0,00	0,00	0,00	0,00	0,00			
	<b>T</b>		<b>3.220,00</b>		<b>0,00</b>		<b>3.220,00</b>	<b>3.220,00</b>	<b>3.220,00</b>	<b>0,00</b>	<b>0,00</b>			

(\*) Motivi del verificarsi dei minori residui passivi: Insussistenti (INS); Prescritti (PRE).

(\*\*) Indicare la parte degli impegni che si riferisce a mere regolazioni contabili di spese correlate alle entrate (COR).

CONTO DI BILANCIO - GESTIONE DELLE SPESE - 2012

DESCRIZIONE	Residui conservati e stanziamenti definitivi di bilancio		Conto del tesoriere		Determinazione dei residui		Impegni	Minori residui o economie
	RS	CP	Pagamenti	Residui (B)	Residui da riportare			
					Residui (A)	Residui (C)	Residui (D=B+C)	(E=A-D) (*)
	T	Competenza (F)	Competenza (G)	Competenza (H)	Competenza (I=G+H) **	Impegni al 31 dic. (P=D+I)		(L=F-I)
	Totale (M)	Totale (N)			Residui al 31 dic. (O=C+H)			
<b>TOTALE SERVIZIO 08</b>	RS 166.458,98	CP 0,00	0,00	0,00	166.458,98	166.458,98	166.458,98	0,00
<b>T</b>	<b>166.458,98</b>	<b>0,00</b>	<b>0,00</b>	<b>0,00</b>	<b>166.458,98</b>	<b>166.458,98</b>	<b>166.458,98</b>	<b>0,00</b>
<b>TOTALE FUNZIONE 07</b>	RS 1.545.028,57	CP 0,00	38.491,80	0,00	1.506.536,77	1.545.028,57	1.545.028,57	0,00
<b>T</b>	<b>1.545.028,57</b>	<b>0,00</b>	<b>38.491,80</b>	<b>0,00</b>	<b>1.506.536,77</b>	<b>1.545.028,57</b>	<b>1.545.028,57</b>	<b>0,00</b>
Funzione 09 Funzioni nel campo dello sviluppo economico								
Servizio 01 Agricoltura								
2090105								
Acquisizioni di beni mobili, macchine ed attrezzature tecnico-specifiche	RS 33.535,92	CP 0,00	30.097,32	0,00	3.438,60	33.535,92	33.535,92	0,00
<b>T</b>	<b>33.535,92</b>	<b>0,00</b>	<b>30.097,32</b>	<b>0,00</b>	<b>3.438,60</b>	<b>33.535,92</b>	<b>33.535,92</b>	<b>0,00</b>
<b>TOTALE SERVIZIO 01</b>	RS 33.535,92	CP 0,00	30.097,32	0,00	3.438,60	33.535,92	33.535,92	0,00
<b>T</b>	<b>33.535,92</b>	<b>0,00</b>	<b>30.097,32</b>	<b>0,00</b>	<b>3.438,60</b>	<b>33.535,92</b>	<b>33.535,92</b>	<b>0,00</b>
Servizio 02 Industria, commercio e artigianato								
2090208								
Partecipazioni azionarie	RS 0,00	CP 0,00	0,00	0,00	0,00	0,00	0,00	0,00
<b>T</b>	<b>0,00</b>	<b>0,00</b>	<b>0,00</b>	<b>0,00</b>	<b>0,00</b>	<b>0,00</b>	<b>0,00</b>	<b>0,00</b>

(\*) Motivi del verificarsi dei minori residui passivi: Insussistenti (INS); Prescritti (PRE).

(\*\*) Indicare la parte degli impegni che si riferisce a mere regolazioni contabili di spese correlate alle entrate (COR).

CONTO DI BILANCIO - GESTIONE DELLE SPESE - 2012

DESCRIZIONE	Residui conservati e stanziamenti definitivi di bilancio			Conto del tesoriere		Determinazione dei residui		Impegni	Minori residui o economie	
	RS	CP	T	N. Rif.	Pagamenti		Residui da riportare			
					Residui (A)	Competenza (B)				Residui (C)
Totale (M)			Totale (N)		Residui al 31 dic. (O=C+H)		Impegni al 31 dic. (P=D+I)			
<b>TOTALE SERVIZIO 02</b>	RS	0,00	0,00	0,00	0,00	0,00	0,00	0,00	0,00	
	CP	0,00	0,00	0,00	0,00	0,00	0,00	0,00	0,00	
	T	0,00	0,00	0,00	0,00	0,00	0,00	0,00	0,00	
Servizio 03										
Mercato del lavoro										
2090301	RS	0,00	0,00	193	0,00	0,00	0,00	0,00	0,00	
Acquisizione di beni immobili	CP	0,00	0,00		0,00	0,00	0,00	0,00	0,00	
	T	0,00	0,00		0,00	0,00	0,00	0,00	0,00	
2090305	RS	0,00	0,00	194	0,00	0,00	0,00	0,00	0,00	
Acquisizioni di beni mobili, macchine ed attrezzature tecnico-specifiche	CP	0,00	0,00		0,00	0,00	0,00	0,00	0,00	
	T	0,00	0,00		0,00	0,00	0,00	0,00	0,00	
<b>TOTALE SERVIZIO 03</b>	RS	0,00	0,00		0,00	0,00	0,00	0,00	0,00	
	CP	0,00	0,00		0,00	0,00	0,00	0,00	0,00	
	T	0,00	0,00		0,00	0,00	0,00	0,00	0,00	
<b>TOTALE FUNZIONE 09</b>	RS	33.535,92	33.535,92		30.097,32	3.438,60	3.438,60	33.535,92	0,00	
	CP	0,00	0,00		0,00	0,00	0,00	0,00	0,00	
	T	33.535,92	33.535,92		30.097,32	3.438,60	3.438,60	33.535,92	0,00	
<b>TOTALE TITOLO 2</b>	RS	76.931.467,03	76.931.467,03		4.424.018,16	63.489.329,93	63.489.329,93	67.913.348,09	9.018.118,94	
	CP	6.279.525,05	6.279.525,05		4.850,00	3.750.374,81	3.750.374,81	3.755.224,81	2.524.300,24	
	T	83.210.992,08	83.210.992,08		4.428.868,16	67.239.704,74	67.239.704,74	71.668.572,90	11.542.419,18	
<b>TITOLO 3</b>										
Spese per rimborso di prestiti										

(\*) Motivi del verificarsi dei minori residui passivi: Insussistenti (INS); Prescritti (PRE).

(\*\*) Indicare la parte degli impegni che si riferisce a mere regolazioni contabili di spese correlate alle entrate (COR).

CONTO DI BILANCIO - GESTIONE DELLE SPESE - 2012

DESCRIZIONE	Residui conservati e stanziamenti definitivi di bilancio			N. Rif.	Conto del tesoriere		Determinazione dei residui		Impegni	Minori residui o economie			
	RS	Residui (A)	Competenza (F)		Pagamenti	Residui (B)	Competenza (G)	Residui da riportare					
								Residui (C)			Competenza (H)	Residui (D=B+C)	Competenza (I=G+H) **
CP	Totale (M)	Totale (N)	Totale (P=D+I)										
<b>Funzione 01</b>													
Funzioni generali di amministrazione, di gestione e di controllo													
<b>Servizio 03</b>													
Gestione economica, finanziaria, programmazione, provveditorato e controllo di gestione.													
3010303													
Rimborso di quota capitale di mutui e prestiti	RS	0,00		195	0,00		0,00	0,00		0,00			
	CP	6.805.276,49			6.790.748,84		12.296,71	6.803.045,55		2.230,94			
	<b>T</b>	<b>6.805.276,49</b>			<b>6.790.748,84</b>		<b>12.296,71</b>	<b>6.803.045,55</b>		<b>2.230,94</b>			
<b>TOTALE SERVIZIO 03</b>	RS	0,00			0,00		0,00	0,00		0,00			
	CP	6.805.276,49			6.790.748,84		12.296,71	6.803.045,55		2.230,94			
	<b>T</b>	<b>6.805.276,49</b>			<b>6.790.748,84</b>		<b>12.296,71</b>	<b>6.803.045,55</b>		<b>2.230,94</b>			
<b>TOTALE FUNZIONE 01</b>	RS	0,00			0,00		0,00	0,00		0,00			
	CP	6.805.276,49			6.790.748,84		12.296,71	6.803.045,55		2.230,94			
	<b>T</b>	<b>6.805.276,49</b>			<b>6.790.748,84</b>		<b>12.296,71</b>	<b>6.803.045,55</b>		<b>2.230,94</b>			
<b>TOTALE TITOLO 3</b>	RS	0,00			0,00		0,00	0,00		0,00			
	CP	6.805.276,49			6.790.748,84		12.296,71	6.803.045,55		2.230,94			
	<b>T</b>	<b>6.805.276,49</b>			<b>6.790.748,84</b>		<b>12.296,71</b>	<b>6.803.045,55</b>		<b>2.230,94</b>			
<b>TITOLO 4</b>													
Spese per servizi per conto di terzi													
4000001	RS	6.282,82		196	1.485,08		4.797,74	6.282,82		0,00			
Ritenute previdenziali e assistenziali al personale	CP	1.100.000,00			902.221,69		72,69	902.294,38		197.705,62			
	<b>T</b>	<b>1.106.282,82</b>			<b>903.706,77</b>		<b>4.870,43</b>	<b>908.577,20</b>		<b>197.705,62</b>			

(\*) Motivi del verificarsi dei minori residui passivi: Insussistenti (INS); Prescritti (PRE).

(\*\*) Indicare la parte degli impegni che si riferisce a mere regolazioni contabili di spese correlate alle entrate (COR).



CONTO DI BILANCIO - GESTIONE DELLE SPESE - 2012

DESCRIZIONE	Residui conservati e stanziamenti definitivi di bilancio			Conto del tesoriere		Determinazione dei residui		Impegni	Minori residui o economie
	RS	Residui (A)	N. Rif.	Pagamenti	Residui da riportare	Residui			
						CP	Competenza (F)	(B)	(C)
	T	Totale (M)		Totale (N)	Competenza (G)	Residui (H)	Competenza (I=G+H) **	(L=F-I)	
4000002	RS	16.168,65	197	12.231,38	3.937,27	16.168,65	0,00	0,00	0,00
Ritenute erariali	CP	2.650.000,00		2.065.509,96	0,00	2.065.509,96	2.065.509,96	584.490,04	584.490,04
	<b>T</b>	<b>2.666.168,65</b>		<b>2.077.741,34</b>	<b>3.937,27</b>	<b>2.081.678,61</b>		<b>584.490,04</b>	
4000003	RS	74,28	198	74,28	0,00	74,28	0,00	0,00	0,00
Altre ritenute al personale per conto di terzi	CP	100.000,00		90.767,79	0,00	90.767,79	0,00	9.232,21	9.232,21
	<b>T</b>	<b>100.074,28</b>		<b>90.842,07</b>	<b>0,00</b>	<b>90.842,07</b>		<b>9.232,21</b>	
4000004	RS	315.238,22	199	9.008,23	306.229,99	315.238,22	315.238,22	0,00	0,00
Restituzione di depositi cauzionali	CP	160.000,00		1.900,00	64.559,61	66.459,61	66.459,61	93.540,39	93.540,39
	<b>T</b>	<b>475.238,22</b>		<b>10.908,23</b>	<b>370.789,60</b>	<b>381.697,83</b>		<b>93.540,39</b>	
4000005	RS	1.091.706,90	200	507.470,64	584.236,26	1.091.706,90	1.091.706,90	0,00	0,00
Spese per servizi per conto di terzi	CP	4.443.000,00		2.585.325,63	271.825,62	2.857.151,25	2.857.151,25	1.585.848,75	1.585.848,75
	<b>T</b>	<b>5.534.706,90</b>		<b>3.092.796,27</b>	<b>856.061,88</b>	<b>3.948.858,15</b>		<b>1.585.848,75</b>	
4000006	RS	0,00	201	0,00	0,00	0,00	0,00	0,00	0,00
Anticipazione di fondi per il servizio economato	CP	80.000,00		74.501,78	0,00	74.501,78	74.501,78	5.498,22	5.498,22
	<b>T</b>	<b>80.000,00</b>		<b>74.501,78</b>	<b>0,00</b>	<b>74.501,78</b>		<b>5.498,22</b>	
4000007	RS	5.007,36	202	4.891,86	115,50	5.007,36	5.007,36	0,00	0,00
Restituzione di depositi per spese contrattuali	CP	45.000,00		28.529,21	2.184,00	30.713,21	30.713,21	14.286,79	14.286,79
	<b>T</b>	<b>50.007,36</b>		<b>33.421,07</b>	<b>2.299,50</b>	<b>35.720,57</b>		<b>14.286,79</b>	
<b>TOTALE TITOLO 4</b>	RS	1.434.478,23		535.161,47	899.316,76	1.434.478,23	1.434.478,23	0,00	0,00
	CP	8.578.000,00		5.748.756,06	338.641,92	6.087.397,98	6.087.397,98	2.490.602,02	2.490.602,02
	<b>T</b>	<b>10.012.478,23</b>		<b>6.283.917,53</b>	<b>1.237.958,68</b>	<b>7.521.876,21</b>		<b>2.490.602,02</b>	

(\*) Motivi del verificarsi dei minori residui passivi: Insussistenti (INS); Prescritti (PRE).

(\*\*) Indicare la parte degli impegni che si riferisce a mere regolazioni contabili di spese correlate alle entrate (COR).

CONTO DI BILANCIO - RIEPILOGO GENERALE DELLE SPESE - 2012

DESCRIZIONE	RS CP T	Residui conservati e stanziamenti definitivi di bilancio			N. Rif.	Conto del tesoriere			Determinazione dei Residui da riportare		Impegni		Minori residui o economiche (E=A-D) (*)  (L=F-I)				
		Residui (A)	Competenza (F)	Totale (M)		Residui (B)	Competenza (G)	Totale (N)	Residui (C)	Competenza (H)	Residui (D=B+C)	Competenza (I=G+H) (**)					
														Residui al 31 dic. (O=C+H)		Impegni al 31 dic. (P=D+I)	
Titolo 1 - Spese correnti	RS CP T	65.851.667,04 52.200.065,35 <b>118.051.732,39</b>				22.102.668,79 25.217.536,82 <b>47.320.205,61</b>	36.213.465,10 23.341.631,15 <b>59.555.096,25</b>	58.316.133,89 48.559.167,97 <b>106.875.301,86</b>	7.535.533,15 3.640.897,38 <b>11.176.430,53</b>	INS							
Titolo 2 - Spese in conto capitale	RS CP T	76.931.467,03 6.279.525,05 <b>83.210.992,08</b>			4.424.018,16 4.850,00 <b>4.428.868,16</b>	63.489.329,93 3.750.374,81 <b>67.239.704,74</b>	67.913.348,09 3.755.224,81 <b>71.668.572,90</b>	9.018.118,94 2.524.300,24 <b>11.542.419,18</b>	INS								
Titolo 3 - Spese per rimborso di prestiti	RS CP T	0,00 6.805.276,49 <b>6.805.276,49</b>			0,00 6.790.748,84 <b>6.790.748,84</b>	0,00 12.296,71 <b>12.296,71</b>	0,00 6.803.045,55 <b>6.803.045,55</b>	0,00 2.230,94 <b>2.230,94</b>									
Titolo 4 - Spese per servizi per conto di terzi	RS CP T	1.434.478,23 8.578.000,00 <b>10.012.478,23</b>			535.161,47 5.748.756,06 <b>6.283.917,53</b>	899.316,76 338.641,92 <b>1.237.958,68</b>	1.434.478,23 6.087.397,98 <b>7.521.876,21</b>	0,00 2.490.602,02 <b>2.490.602,02</b>									
<b>Totale Generale.....</b>	RS CP T	144.217.612,30 73.862.866,89 <b>218.080.479,19</b>			27.061.848,42 37.761.891,72 <b>64.823.740,14</b>	100.602.111,79 27.442.944,59 <b>128.045.056,38</b>	127.663.960,21 65.204.836,31 <b>192.868.796,52</b>	16.553.652,09 8.658.030,58 <b>25.211.682,67</b>	INS								
Disavanzo di amministrazione.....		0,00															
<b>TOTALE GENERALE DELLE SPESE.....</b>	RS CP T	144.217.612,30 73.862.866,89 <b>218.080.479,19</b>			27.061.848,42 37.761.891,72 <b>64.823.740,14</b>	100.602.111,79 27.442.944,59 <b>128.045.056,38</b>	127.663.960,21 65.204.836,31 <b>192.868.796,52</b>	16.553.652,09 8.658.030,58 <b>25.211.682,67</b>	INS								

(\*) Motivi del verificarsi dei minori residui passivi: Insussistenti (INS); Prescritti (PRE).

(\*\*) Indicare la parte degli impegni che si riferisce a mere regolazioni contabili di spese correlate alle entrate (COR).

CONTO DI BILANCIO - ANNO 2012  
 QUADRO GENERALE RIASSUNTIVO DELLE ENTRATE

ENTRATE	COMPETENZA							RESIDUI			
	Previsioni iniziali	Previsioni definitive	% di definizione	Accertamenti	Riscossioni	% di realizzaz.ne	Residui dalla competenza	Conservati	Riscossi	% di realizzaz.ne	Rimasti
Titolo I - Entrate tributarie	24.770.000,00	25.888.691,40	4,52	26.522.723,77	25.072.954,80	94,53	1.449.768,97	1.764.601,82	1.635.480,26	92,68	129.121,56
Titolo II - Entrate derivanti da contributi e trasferimenti correnti dello Stato, della Regione e di altri enti pubblici anche in rapporto all'esercizio di funzioni delegate dalla regione	21.749.380,26	28.256.135,56	29,92	23.948.025,30	3.015.907,60	12,59	20.932.117,70	54.407.078,97	18.268.535,72	33,58	36.138.543,25
Titolo III - Entrate extratributarie	3.096.315,82	3.520.394,85	13,70	3.018.478,22	1.740.739,82	57,67	1.277.738,40	3.999.201,98	972.042,35	24,31	3.027.159,63
Titolo IV - Entrate derivanti da alienazioni, da trasferimenti di capitale e da riscossione di crediti	1.786.302,46	2.036.302,46	14,00	1.078.474,46	9.172,00	0,85	1.069.302,46	38.198.170,53	5.175.187,89	13,55	33.022.982,64
<b>TOTALE ENTRATE FINALI</b>	51.401.998,54	59.701.524,27	16,15	54.567.701,75	29.838.774,22	54,68	24.728.927,53	98.369.053,30	26.051.246,22	26,48	72.317.807,08
Titolo V - Entrate derivanti da accensione di prestiti	2.032.100,00	4.074.472,59	100,51	2.655.129,95	48.260,84	1,82	2.606.869,11	15.698.273,41	3.711.306,83	23,64	11.986.966,58
Titolo VI - Entrate da servizi per conto di terzi	8.428.000,00	8.578.000,00	1,78	6.087.397,98	5.840.053,62	95,94	247.344,36	1.016.553,71	153.337,30	15,08	863.216,41
<b>TOTALE</b>	61.862.098,54	72.353.996,86	16,96	63.310.229,68	35.727.088,68	56,43	27.583.141,00	115.083.880,42	29.915.890,35	25,99	85.167.990,07
Avanzo di amministrazione	0,00	1.508.870,03									
Fondo di cassa al 1° gennaio								14.642.720,17			
<b>TOTALE COMPLESSIVO DELLE ENTRATE</b>	61.862.098,54	73.862.866,89	19,40	63.310.229,68	35.727.088,68	56,43	27.583.141,00	129.726.600,59	29.915.890,35	25,99	85.167.990,07

CONTO DI BILANCIO - ANNO 2012  
 QUADRO GENERALE RIASSUNTIVO DELLE SPESE

SPESE	COMPETENZA							RESIDUI				
	Previsioni iniziali	Previsioni definitive	% di definizione	Impegni		Pagamenti	% di realizzaz.ne	Residui dalla competenza	Conservati	Pagati	% di realizzaz.ne	Rimasti
				Totale	Di cui spese correlate alle entrate							
Titolo I - Spese correnti	43.625.946,08	52.200.065,35	19,65	48.559.167,97	0,00	25.217.536,82	51,93	23.341.631,15	58.316.133,89	22.102.668,79	37,90	36.213.465,10
Titolo II - Spese in conto capitale	3.837.152,46	6.279.525,05	63,65	3.755.224,81	0,00	4.850,00	0,13	3.750.374,81	67.913.348,09	4.424.018,16	6,51	63.489.329,93
<b>TOTALE SPESE FINALI</b>	47.463.098,54	58.479.590,40	23,21	52.314.392,78	0,00	25.222.386,82	48,21	27.092.005,96	126.229.481,98	26.526.686,95	21,01	99.702.795,03
Titolo III - Spese per rimborso di prestiti	5.971.000,00	6.805.276,49	13,97	6.803.045,55	0,00	6.790.748,84	99,82	12.296,71	0,00	0,00		0,00
Titolo IV - Spese per servizi per conto di terzi	8.428.000,00	8.578.000,00	1,78	6.087.397,98	0,00	5.748.756,06	94,44	338.641,92	1.434.478,23	535.161,47	37,31	899.316,76
<b>TOTALE</b>	61.862.098,54	73.862.866,89	19,40	65.204.836,31	0,00	37.761.891,72	57,91	27.442.944,59	127.663.960,21	27.061.848,42	21,20	100.602.111,79
Disavanzo di amministrazione	0,00	0,00										
<b>TOTALE COMPLESSIVO DELLE SPESE</b>	61.862.098,54	73.862.866,89	19,40	65.204.836,31	0,00	37.761.891,72	57,91	27.442.944,59	127.663.960,21	27.061.848,42	21,20	100.602.111,79

CONTO DI BILANCIO ANNO 2012  
 QUADRO GENERALE RIASSUNTIVO DEI RISULTATI DIFFERENZIALI

RISULTATI DIFFERENZIALI	COMPETENZA							RESIDUI			
	2	3	4	5	6	7	8	9	10	11	12
	Previsioni iniziali	Previsioni definitive	% di definizione	Accertamenti o Impegni	Riscossioni o Pagamenti	% di realizz.ne	Residui attivi e passivi	Conservati	Riscossi o Pagati	% di realizz.ne	Rimasti
A) Equilibrio economico e finanziario											
Entrate titolo I - II - III (+)	49.615.696,08	57.665.221,81	16,22	53.489.227,29	29.829.602,22	55,77	68.101.047,87	60.170.882,77	20.876.058,33	34,69	39.294.824,44
Quote oneri di urbanizzazione (+)	0,00	0,00		0,00	0,00	0,00	0,00	0,00	0,00		0,00
Avanzo di amministrazione destinato a spese correnti (+)	0,00	1.358.870,03		0,00	0,00	0,00	0,00	0,00	0,00		0,00
Mutui per debiti fuori bilancio (+)	0,00	0,00		0,00	0,00	0,00	0,00	0,00	0,00		0,00
Spese correnti (-)	43.625.946,08	52.200.065,35	19,65	48.559.167,97	25.217.536,82	51,93	65.851.667,04	58.316.133,89	22.102.668,79	37,90	36.213.465,10
Differenza.....	5.989.750,00	6.824.026,49		4.930.059,32	4.612.065,40		2.249.380,83	1.854.748,88	-1.226.610,46		3.081.359,34
Quote di capitale dei mutui in estinzione (-)	5.971.000,00	6.805.276,49	13,97	6.803.045,55	6.790.748,84	99,82	0,00	0,00	0,00		0,00
Differenza.....	18.750,00	18.750,00		-1.872.986,23	-2.178.683,44		2.249.380,83	1.854.748,88	-1.226.610,46		3.081.359,34
B) Equilibrio finale											
Entrate finali (titoli I-II-III-IV) (+)	51.401.998,54	59.701.524,27	16,15	54.567.701,75	29.838.774,22	54,68	112.684.817,18	98.369.053,30	26.051.246,22	26,48	72.317.807,08
Spese finali (titoli I - II) (-)	47.463.098,54	58.479.590,40	23,21	52.314.392,78	25.222.386,82	48,21	142.783.134,07	126.229.481,98	26.526.686,95	21,01	99.702.795,03
Saldo netto da											
finanziare (-)							-30.098.316,89	-27.860.428,68	-475.440,73		-27.384.987,95
impiegare (+)	3.938.900,00	1.221.933,87		2.253.308,97	4.616.387,40						



CONTO DI BILANCIO - 2012  
RIEPILOGO GENERALE DELLE SPESE - Competenza

IMPEGNI PER SPESE CORRENTI

INTERVENTI CORRENTI	Personale	Acquisto di beni di consumo e/o di	Prestazioni di servizi	Utilizzo di beni di terzi	Trasferimenti	Interessi passivi e oneri finanziari	Imposte e tasse	Oneri straordinari della gestione	Ammortamenti di	Fondo svalutazione	Fondo di riserva	TOTALE
<b>FUNZIONI E SERVIZI</b>												
Funzioni generali di amministrazione, di gestione e di controllo												
Organi istituzionali, partecipazione e decentramento	255.180,00	28.061,89	852.151,48	5.400,00	0,00	0,00	64.645,08	0,00				1.205.438,45
Segreteria generale, personale e organizzazione	2.693.775,00	35.378,12	223.691,23	4.975,00	0,00	0,00	182.682,58	0,00				3.140.501,93
Gestione economica, finanziaria, programmazione, provveditorato e controllo di gestione	556.050,00	14.994,15	192.927,83	1.476,00	58.576,34	0,00	55.153,86	8.653,80				887.831,98
Gestione delle entrate tributarie e servizi fiscali	0,00	0,00	0,00	0,00	0,00	0,00	320.336,11	263.000,00				583.336,11
Gestione beni demaniali e patrimoniali	0,00	0,00	116.599,90	0,00	21.316,00	688.308,89	0,00	0,00				831.180,37
Ufficio tecnico	446.300,00	34.858,04	303.259,41	3.900,00	0,00	0,00	30.164,49	0,00				818.481,94
Servizi di assistenza tecnico-amministrativa agli enti locali della provincia	0,00	1.576,15	0,00	0,00	0,00	0,00	0,00	0,00				1.576,15
Altri servizi generali	942.760,00	17.012,48	478.187,58	13.063,97	35.512,19	0,00	59.223,37	1.974,75				1.547.734,34
<i>Totale</i>	4.894.065,00	136.836,41	2.166.817,43	28.814,97	115.404,53	688.308,89	712.205,49	273.628,55				9.016.081,27
Funzioni di istruzione pubblica												
Istituti di istruzione secondaria	0,00	0,00	2.947.278,97	243.899,99	1.055.707,86	1.327.026,31	0,00	0,00				5.573.913,13
Formazione professionale ed altri servizi inerenti l'istruzione	294.898,00	5.175,42	373.024,82	420,00	23.032,76	0,00	19.941,60	0,00				716.492,60
<i>Totale</i>	294.898,00	5.175,42	3.320.303,79	244.319,99	1.078.740,62	1.327.026,31	19.941,60	0,00				6.290.405,73
Funzioni relative alla cultura ed ai beni culturali												
Valorizzazione di beni di interesse storico, artistico e altre attività culturali	148.716,00	101.024,80	711.828,13	1.000,00	115.180,00	0,00	9.032,76	0,00				1.086.781,69
<i>Totale</i>	148.716,00	101.024,80	711.828,13	1.000,00	115.180,00	0,00	9.032,76	0,00				1.086.781,69
Funzioni nel settore turistico, sportivo e ricreativo												
Turismo	207.415,00	2.189,20	67.212,01	1.034,55	29.661,42	0,00	14.114,96	0,00				321.627,14
Sport e tempo libero	0,00	800,00	24.460,00	0,00	0,00	0,00	0,00	0,00				25.260,00
<i>Totale</i>	207.415,00	2.989,20	91.672,01	1.034,55	29.661,42	0,00	14.114,96	0,00				346.887,14
Funzioni nel campo dei trasporti												
Trasporti pubblici locali	366.050,00	19.550,75	6.524.075,11	0,00	191.482,41	0,00	24.660,52	0,00				7.125.818,79
<i>Totale</i>	366.050,00	19.550,75	6.524.075,11	0,00	191.482,41	0,00	24.660,52	0,00				7.125.818,79
Funzioni riguardanti la gestione del territorio												

CONTO DI BILANCIO - 2012  
RIEPILOGO GENERALE DELLE SPESE - Competenza

IMPEGNI PER SPESE CORRENTI

INTERVENTI CORRENTI	Personale	Acquisto di beni di consumo e/o di	Prestazioni di servizi	Utilizzo di beni di terzi	Trasferimenti	Interessi passivi e oneri finanziari	Imposte e tasse	Oneri straordinari della gestione	Ammortamenti di	Fondo svalutazioni	Fondo di riserva	TOTALE
<b>FUNZIONI E SERVIZI</b>												
Viabilità	1.284.310,00	90.189,44	3.425.209,90	25.775,09	0,00	2.163.226,50	75.110,00	0,00				7.063.820,93
Urbanistica e programmazione territoriale	175.585,00	2.076,14	119.971,59	0,00	0,00	0,00	12.035,00	0,00				309.667,73
<i>Totale</i>	1.459.895,00	92.265,58	3.545.181,49	25.775,09	0,00	2.163.226,50	87.145,00	0,00				7.373.488,66
<u>Funzioni nel campo della tutela ambientale</u>												
Difesa del suolo	505.540,00	0,00	63.500,00	0,00	0,00	0,00	33.865,00	0,00				602.905,00
Servizi di tutela e valorizzazione ambientale	0,00	3.090,95	23.335,04	4.150,00	6.779,26	24.516,86	0,00	0,00				61.872,11
Organizzazione dello smaltimento dei rifiuti a livello provinciale	0,00	0,00	0,00	0,00	0,00	22.803,92	0,00	0,00				22.803,92
Rilevamento, disciplina e controllo degli scarichi delle acque e delle emissioni atmosferiche e sonore	44.676,02	60,58	0,00	0,00	51.645,00	2.858,86	2.862,33	0,00				102.102,79
Caccia e pesca nelle acque interne	116.285,00	7.000,00	60.601,89	0,00	4.000,00	0,00	7.905,00	0,00				195.791,89
Servizi di protezione civile	92.430,00	3.405,01	4.965,01	0,00	20.000,00	0,00	6.145,00	0,00				126.945,02
<i>Totale</i>	758.931,02	13.556,54	152.401,94	4.150,00	82.424,26	50.179,64	50.777,33	0,00				1.112.420,73
<u>Funzioni nel settore sociale</u>												
Assistenza infanzia, handicappati e altri servizi sociali	261.323,91	2.396,27	1.050.665,25	0,00	738.808,00	0,00	18.382,83	0,00				2.071.576,26
<i>Totale</i>	261.323,91	2.396,27	1.050.665,25	0,00	738.808,00	0,00	18.382,83	0,00				2.071.576,26
<u>Funzioni nel campo dello sviluppo economico</u>												
Agricoltura	944.540,00	14.775,52	109.903,17	4.100,00	532.293,58	0,00	63.466,65	0,00				1.669.078,92
Industria, commercio e artigianato	73.700,00	0,00	91.632,57	0,00	0,00	0,00	5.250,00	0,00				170.582,57
Mercato del lavoro	1.003.955,00	36.276,12	10.697.511,60	46.400,00	435.495,95	10.556,62	65.850,92	0,00				12.296.046,21
<i>Totale</i>	2.022.195,00	51.051,64	10.899.047,34	50.500,00	967.789,53	10.556,62	134.567,57	0,00				14.135.707,70
<b>TOTALI</b>	10.413.488,93	424.846,61	28.461.992,49	355.594,60	3.319.490,77	4.239.297,96	1.070.828,06	273.628,55				48.559.167,97

IMPEGNI PER SPESE IN CONTO CAPITALE

INTERVENTI PER INVESTIMENTI	Acquisizione di beni immobili	Espropri e servizi onerosi	Acquisto di beni specifici per realizzazioni in	Utilizzo di beni di terzi per realizzazioni in economia	Acquisizione beni mobili,macchine e attrezzature	Incarichi professionali esterni	Trasferimenti di capitale	Partecipazioni azionarie	Conferimenti di capitale	Concessioni di crediti e anticipazioni	Totale
<b>FUNZIONI E SERVIZI</b>											
<u>Funzioni generali di amministrazione, di gestione e di controllo</u>											
Organi Istituzionali, partecipazione e decentramento	0,00	0,00	0,00	0,00	8.500,00	0,00	0,00	0,00	0,00	0,00	8.500,00



CONTO DI BILANCIO - 2012  
RIEPILOGO GENERALE DELLE SPESE - Competenza

IMPEGNI PER SPESE IN CONTO CAPITALE

INTERVENTI PER INVESTIMENTI	Acquisizione di beni immobili	Espropri e servizi onerose	Acquisto di beni specifici per realizzazioni in	Utilizzo di beni di terzi per realizzazioni in economia	Acquisizione beni mobili, macchine e attrezzature	Incarichi professionali esterni	Trasferimenti di capitale	Partecipazioni azionarie	Conferimenti di capitale	Concessioni di crediti e anticipazioni	Totale
<b>FUNZIONI E SERVIZI</b>											
Segreteria generale, personale e organizzazione	0,00	0,00	0,00	0,00	15.000,00	0,00	0,00	0,00	0,00	0,00	15.000,00
Gestione beni demaniali e patrimoniali	23.655,50	0,00	0,00	0,00	0,00	0,00	0,00	0,00	0,00	0,00	23.655,50
Ufficio tecnico	0,00	0,00	0,00	0,00	0,00	0,00	253.118,51	0,00	0,00	0,00	253.118,51
Altri servizi generali	0,00	0,00	0,00	0,00	46.325,54	0,00	0,00	0,00	0,00	0,00	46.325,54
<i>Totale</i>	23.655,50	0,00	0,00	0,00	69.825,54	0,00	253.118,51	0,00	0,00	0,00	346.599,55
Funzioni di istruzione pubblica											
Istituti di istruzione secondaria	137.000,00	0,00	0,00	0,00	0,00	0,00	0,00	0,00	0,00	0,00	137.000,00
<i>Totale</i>	137.000,00	0,00	0,00	0,00	0,00	0,00	0,00	0,00	0,00	0,00	137.000,00
Funzioni riguardanti la gestione del territorio											
Viabilità	2.955.148,91	0,00	0,00	0,00	0,00	292,40	30.000,00	0,00	0,00	0,00	2.985.441,31
Urbanistica e programmazione territoriale	286.183,95	0,00	0,00	0,00	0,00	0,00	0,00	0,00	0,00	0,00	286.183,95
<i>Totale</i>	3.241.332,86	0,00	0,00	0,00	0,00	292,40	30.000,00	0,00	0,00	0,00	3.271.625,26
<b>TOTALI</b>	3.401.988,36	0,00	0,00	0,00	69.825,54	292,40	283.118,51	0,00	0,00	0,00	3.755.224,81

SPESE PER RIMBORSO DI PRESTITI

INTERVENTI PER RIMBORSO DI PRESTITI	Rimborso per anticipazioni di cassa	Rimborso di finanziamenti a breve termine	Rimborso di quota capitale di mutui e prestiti	Rimborso di prestiti obbligazionari	Rimborso di quota capitale di debiti pluriennali	Totale
<b>FUNZIONI E SERVIZI</b>						
Funzioni generali di amministrazione, di gestione e di controllo						
Gestione economica, finanziaria, programmazione, provveditorato e controllo di gestione	0,00	0,00	6.803.045,55	0,00	0,00	6.803.045,55
<i>Totale</i>	0,00	0,00	6.803.045,55	0,00	0,00	6.803.045,55
<b>TOTALI</b>	0,00	0,00	6.803.045,55	0,00	0,00	6.803.045,55

FUNZIONI DELEGATE DALLA REGIONE - ANNO 2012

Quadro analitico per funzioni, servizi ed interventi, delle spese per funzioni delegate dalla regione da predisporre secondo le norme regionali (Art. 165, comma 12, decreto legislativo 18 agosto 2000, n. 267)

Descrizione	Residui conservati e stanziamenti definitivi di bilancio		n° di rif. allo svolgimento	Conto del Tesoriere		Determ. Dei residui		Impegni	Minori residui o economie
	RS	CP		Pagamenti	Residui da riportare	Residui (D=B+C)	(E=A-D) (*)		
	Residui (A)	Competenza (F)	Totale (M)	Residui (B)	Competenza (G)	Totale (N)	Residui (C)	Competenza (H)	Residui al 31/12 (O=C+H)
<b>Titolo 1</b>									
Spese correnti									
Funzioni generali di amministrazione, di gestione e di controllo									
Servizio 01									
Organi istituzionali, partecipazione e decentramento									
1010103	RS	84.171,16	1	4.789,88	79.381,28	84.171,16	79.381,28	0,00	0,00
Prestazioni di servizi	CP	0,00		0,00					
T		84.171,16		4.789,88	79.381,28	84.171,16	79.381,28	0,00	0,00
<b>TOTALE SERVIZIO</b>									
RS		84.171,16		4.789,88	79.381,28	84.171,16	79.381,28	0,00	0,00
CP		0,00		0,00					
T		84.171,16		4.789,88	79.381,28	84.171,16	79.381,28	0,00	0,00
<b>Servizio 02</b>									
Segreteria generale, personale e organizzazione									
1010205	RS	110.084,00	2	34.527,00	75.557,00	110.084,00	75.557,00	0,00	0,00
Trasferimenti	CP	0,00		0,00					
T		110.084,00		34.527,00	75.557,00	110.084,00	75.557,00	0,00	0,00
<b>TOTALE SERVIZIO</b>									
RS		110.084,00		34.527,00	75.557,00	110.084,00	75.557,00	0,00	0,00
CP		0,00		0,00					
T		110.084,00		34.527,00	75.557,00	110.084,00	75.557,00	0,00	0,00
<b>Servizio 05</b>									
Gestione beni demaniali e patrimoniali									
RS		110.084,00		34.527,00	75.557,00	110.084,00	75.557,00	0,00	0,00
CP		0,00		0,00					
T		110.084,00		34.527,00	75.557,00	110.084,00	75.557,00	0,00	0,00

(\*) Motivi del verificarsi dei minori residui passivi: Insussistenti (INS); Prescritti (PRE).

(\*\*) Indicare la parte degli impegni che si riferisce a mere regolazioni contabili di spese correlate alle entrate (COR).

FUNZIONI DELEGATE DALLA REGIONE - ANNO 2012

Quadro analitico per funzioni, servizi ed interventi, delle spese per funzioni delegate dalla regione da predisporre secondo le norme regionali (Art. 165, comma 12, decreto legislativo 18 agosto 2000, n. 267)

Descrizione	Residui conservati e stanziamenti definitivi di bilancio		n° di rif. allo svolgimento	Conto del Tesoriere		Determ. Dei residui		Impegni		Minori residui o economie
	RS	CP		Residui (B)	Pagamenti	Residui da riportare		Residui (D=B+C)	Competenza (L=F-I)	
						Residui (A)	Residui (C)			
T	Totale (M)	Totale (N)	Totale (O=C+H)	Residui al 31/12 (P=D+I)	Impegni al 31/12 (P=D+I)					
1010502 Acquisto di beni di consumo e/o materie prime	RS	21.155,93	3	5.085,93		144,00		5.229,93		15.926,00 INS
	CP	0,00		0,00		0,00		0,00		0,00
	T	21.155,93		5.085,93		144,00		5.229,93		15.926,00 INS
1010503 Prestazioni di servizi	RS	0,00	4	0,00		0,00		0,00		0,00 INS
	CP	0,00		0,00		0,00		0,00		0,00
	T	0,00		0,00		0,00		0,00		0,00
TOTALE SERVIZIO	RS	21.155,93		5.085,93		144,00		5.229,93		15.926,00 INS
	CP	0,00		0,00		0,00		0,00		0,00
	T	21.155,93		5.085,93		144,00		5.229,93		15.926,00 INS
Servizio 06										
Ufficio tecnico										
1010605 Trasferimenti	RS	41.246,55	5	11.021,16		30.225,39		41.246,55		0,00 INS
	CP	0,00		0,00		0,00		0,00		0,00
	T	41.246,55		11.021,16		30.225,39		41.246,55		0,00
TOTALE SERVIZIO	RS	41.246,55		11.021,16		30.225,39		41.246,55		0,00 INS
	CP	0,00		0,00		0,00		0,00		0,00
	T	41.246,55		11.021,16		30.225,39		41.246,55		0,00

(\*) Motivi del verificarsi dei minori residui passivi: Insussistenti (INS); Prescritti (PRE).

(\*\*) Indicare la parte degli impegni che si riferisce a mere regolazioni contabili di spese correlate alle entrate (COR).

FUNZIONI DELEGATE DALLA REGIONE - ANNO 2012

Quadro analitico per funzioni, servizi ed interventi, delle spese per funzioni delegate dalla regione da predisporre secondo le norme regionali (Art. 165, comma 12, decreto legislativo 18 agosto 2000, n. 267)

Descrizione	Residui conservati e stanziamenti definitivi di bilancio		n° di rif. allo svolgimento	Conto del Tesoriere		Determ. Dei residui		Impegni	Minori residui o economie
	RS	CP		Residui (B)	Pagamenti	Residui da riportare			
						Residui (C)	Residui (D=B+C)		
CP	Competenza (A)	Residui (B)	Residui (C)	Residui (D=B+C)	Competenza (E=A-D) (*)				
T	Competenza (F)	Residui (G)	Competenza (H)	Competenza (I=G+H) (**)	(L=F-I)				
T	Totale (M)	Totale (N)	Residui al 31/12 (O=C+H)	Impegni al 31/12 (P=D+I)					
TOTALE FUNZIONE	RS 256.657,64	CP 0,00	55.423,97	185.307,67	240.731,64	15.926,00	0,00	0,00	0,00
T	256.657,64		55.423,97	185.307,67	240.731,64				
Funzione 02	Funzioni di istruzione pubblica								
Servizio 01	Istituti di istruzione secondaria								
1020103	RS 22.000,00	CP 0,00	22.000,00	0,00	22.000,00	0,00	0,00	22.000,00	0,00
Prestazioni di servizi	CP 0,00		0,00	0,00	0,00	0,00	0,00	0,00	0,00
T	22.000,00		22.000,00	0,00	22.000,00	0,00	0,00	22.000,00	0,00
TOTALE SERVIZIO	RS 22.000,00	CP 0,00	22.000,00	0,00	22.000,00	0,00	0,00	22.000,00	0,00
T	22.000,00		22.000,00	0,00	22.000,00	0,00	0,00	22.000,00	0,00
Servizio 03	Formazione professionale ed altri servizi inerenti l'istruzione								
1020303	RS 329.932,62	CP 281.231,23	50.003,52	276.728,95	326.732,47	3.200,15	0,00	326.732,47	3.200,15
Prestazioni di servizi	CP 281.231,23		3.611,80	274.072,23	277.684,03	3.547,20	0,00	277.684,03	3.547,20
T	611.163,85		53.615,32	550.801,18	604.416,50		0,00	604.416,50	

(\*) Motivi del verificarsi dei minori residui passivi: Insussistenti (INS); Prescritti (PRE).

(\*\*) Indicare la parte degli impegni che si riferisce a mere regolazioni contabili di spese correlate alle entrate (COR).

FUNZIONI DELEGATE DALLA REGIONE - ANNO 2012

Quadro analitico per funzioni, servizi ed interventi, delle spese per funzioni delegate dalla regione da predisporre secondo le norme regionali (Art. 165, comma 12, decreto legislativo 18 agosto 2000, n. 267)

Descrizione	Residui conservati e stanziamenti definitivi di bilancio		n° di rif. allo svolgimento	Conto del Tesoriere		Determ. Dei residui		Impegni	Minori residui o economie
	RS	CP		Pagamenti		Residui da riportare			
				Residui (B)	Competenza (G)	Residui (C)	Residui (D=B+C)		
Competenza (F)		Competenza (H)		Competenza (I=G+H) (**)		Impegni al 31/12 (P=D+I)			
Totale (M)		Totale (N)		Residui al 31/12 (O=C+H)			(L=F-I)		
TOTALE SERVIZIO	RS	329.932,62		50.003,52	276.728,95	326.732,47	3.200,15	INS	
	CP	281.231,23		3.611,80	274.072,23	277.684,03	3.547,20		
	T	611.163,85		53.615,32	550.801,18	604.416,50			
TOTALE FUNZIONE	RS	351.932,62		72.003,52	276.728,95	348.732,47	3.200,15	INS	
	CP	281.231,23		3.611,80	274.072,23	277.684,03	3.547,20		
	T	633.163,85		75.615,32	550.801,18	626.416,50			
Funzioni relative alla cultura ed ai beni culturali									
Servizio 02									
Valorizzazione di beni di interesse storico, artistico e altre attività culturali									
Personale	RS	3.963,79	8	179,48	2.360,53	2.540,01	1.423,78	INS	
	CP	141.250,00		139.712,58	1.537,42	141.250,00	0,00		
	T	145.213,79		139.892,06	3.897,95	143.790,01			
Acquisto di beni di consumo e/o materie prime	RS	142,00	9	142,00	0,00	142,00	0,00	INS	
	CP	1.500,00		24,80	1.000,00	1.024,80	475,20		
	T	1.642,00		166,80	1.000,00	1.166,80			
1030203 Prestazioni di servizi	RS	93.937,09	10	52.950,99	39.253,01	92.204,00	1.733,09	INS	
	CP	719.350,00		50.836,39	660.991,74	711.828,13	7.521,87		
	T	813.287,09		103.787,38	700.244,75	804.032,13			

(\*) Motivi dei verificarsi dei minori residui passivi: Insussistenti (INS); Prescritti (PRE).

(\*\*) Indicare la parte degli impegni che si riferisce a mere regolazioni contabili di spese correlate alle entrate (COR).

FUNZIONI DELEGATE DALLA REGIONE - ANNO 2012

Quadro analitico per funzioni, servizi ed interventi, delle spese per funzioni delegate dalla regione da predisporre secondo le norme regionali (Art. 165, comma 12, decreto legislativo 18 agosto 2000, n. 267)

Descrizione	Residui conservati e stanziamenti definitivi di bilancio		n° di rif. allo svolgimento	Conto del Tesoriere		Determin. Dei residui		Impegni	Minori residui o economie
	RS	CP		Residui (B)	Pagamenti	Residui da riportare			
						Residui (A)	Residui (C)		
T	Totale (M)	Totale (N)	Residui al 31/12 (O=C+H)	Impegni al 31/12 (P=D+I)	(E=A-D) (*)				
1030205 Trasferimenti	RS	133.906,22	11	58.842,16		71.943,90	130.786,06	3.120,16	INS
	CP	10.000,00		2.000,00		8.000,00	10.000,00	0,00	
	T	143.906,22		60.842,16		79.943,90	140.786,06		
1030207 Imposte e tasse	RS	35,56	12	35,56		0,00	35,56	0,00	INS
	CP	8.555,00		8.480,98		17,78	8.498,76	56,24	
	T	8.590,56		8.516,54		17,78	(0,00)		
TOTALE SERVIZIO	RS	231.984,66		112.150,19		113.557,44	225.707,63	6.277,03	INS
	CP	880.655,00		201.054,75		671.546,94	872.601,69	8.053,31	
	T	1.112.639,66		313.204,94		785.104,38	1.098.309,32		
TOTALE FUNZIONE	RS	231.984,66		112.150,19		113.557,44	225.707,63	6.277,03	INS
	CP	880.655,00		201.054,75		671.546,94	872.601,69	8.053,31	
	T	1.112.639,66		313.204,94		785.104,38	1.098.309,32		
Funzione 04	Funzioni nel settore turistico, sportivo e ricreativo								
Servizio 01	Turismo								
1040101 Personale	RS	4.716,88	13	541,92		2.557,92	3.099,84	1.617,04	INS
	CP	165.445,00		164.829,19		615,81	165.445,00	0,00	
	T	170.161,88		165.371,11		3.173,73	168.544,84		

(\*) Motivi dei verificarsi dei minori residui passivi: Insussistenti (INS); Prescritti (PRE).

(\*\*) Indicare la parte degli impegni che si riferisce a mere regolazioni contabili di spese correlate alle entrate (COR).

FUNZIONI DELEGATE DALLA REGIONE - ANNO 2012

Quadro analitico per funzioni, servizi ed interventi, delle spese per funzioni delegate dalla regione da predisporre secondo le norme regionali (Art. 165, comma 12, decreto legislativo 18 agosto 2000, n. 267)

Descrizione	Residui conservati e stanziamenti definitivi di bilancio			n° di rif. allo svolgimento	Conto del Tesoriere		Determ. Dei residui		Impegni	Minori residui o economie	
	RS	CP	T		Pagamenti	Residui da riportare	Residui (B)	Residui (C)			Residui (D=B+C)
									Competenza (F)		
	Totale (M)				Totale (N)		Residui al 31/12 (O=C+H)		Impegni al 31/12 (P=D+I)		(L=F-I)
1040102 Acquisto di beni di consumo e/o materie prime	RS		129,05	14	129,05	0,00	0,00	129,05	0,00	0,00	
	CP		2.800,00		696,86	1.492,34	1.492,34	2.189,20	610,80		
	T		2.929,05		825,91	1.492,34	1.492,34	2.318,25			
1040103 Prestazioni di servizi	RS		135.768,46	15	42.711,15	88.258,08	88.258,08	130.969,23	4.799,23	INS	
	CP		63.065,45		42.561,64	19.650,37	19.650,37	62.212,01	853,44		
	T		198.833,91		85.272,79	107.908,45	107.908,45	193.181,24			
1040104 Utilizzo di beni di terzi	RS		0,00	16	0,00	0,00	0,00	0,00	0,00	0,00	INS
	CP		1.034,55		0,00	1.034,55	1.034,55	1.034,55	0,00		
	T		1.034,55		0,00	1.034,55	1.034,55	1.034,55			
1040105 Trasferimenti	RS		12.000,00	17	1.150,00	9.000,00	9.000,00	10.150,00	1.850,00	INS	
	CP		27.200,00		15.511,42	6.150,00	6.150,00	21.661,42	5.538,58		
	T		39.200,00		16.661,42	15.150,00	15.150,00	31.811,42			
1040107 Imposte e tasse	RS		170,00	18	0,00	0,00	0,00	0,00	170,00	INS	
	CP		11.130,00		11.084,96	0,00	0,00	11.084,96	45,04		
	T		11.300,00		11.084,96	0,00	0,00	11.084,96			

(\*) Motivi del verificarsi dei minori residui passivi: Insussistenti (INS); Prescritti (PRE).

(\*\*) Indicare la parte degli impegni che si riferisce a mere regolazioni contabili di spese correlate alle entrate (COR).

FUNZIONI DELEGATE DALLA REGIONE - ANNO 2012

Quadro analitico per funzioni, servizi ed interventi, delle spese per funzioni delegate dalla regione da predisporre secondo le norme regionali (Art. 165, comma 12, decreto legislativo 18 agosto 2000, n. 267)

Descrizione	Residui conservati e stanziamenti definitivi di bilancio		n° di rif. allo svolgimento	Conto del Tesoriere		Determ. Dei residui		Impegni	Minori residui o economie					
	RS	CP		Pagamenti	Residui da riportare	Residui (B)	Residui (C)			Residui (D=B+C)				
											Competenza (F)	Competenza (G)	Competenza (H)	Competenza (I=G+H) (**)
T									(L=F-I)					
<b>TOTALE SERVIZIO</b>	RS	152.784,39		44.532,12	99.816,00	144.348,12	8.436,27	INS						
	CP	270.675,00		234.684,07	28.943,07	263.627,14	7.047,86							
	T	423.459,39		279.216,19	128.759,07	407.975,26								
<b>Servizio 02</b>	<b>Sport e tempo libero</b>													
1040202	RS	0,00	19	0,00	0,00	0,00	0,00	0,00	0,00					
Acquisto di beni di consumo e/o materie prime	CP	800,00		0,00	800,00	800,00	800,00	800,00	0,00					
	T	800,00		0,00	800,00	800,00								
1040203	RS	24.537,19	20	10.605,97	10.635,40	21.241,37	3.295,82	INS						
Prestazioni di servizi	CP	30.200,00		9.010,00	15.450,00	24.460,00	5.740,00							
	T	54.737,19		19.615,97	26.085,40	45.701,37								
1040205	RS	14.234,00	21	0,00	0,00	0,00	14.234,00	INS						
Trasferimenti	CP	0,00		0,00	0,00	0,00	0,00	0,00						
	T	14.234,00		0,00	0,00	0,00								
<b>TOTALE SERVIZIO</b>	RS	38.771,19		10.605,97	10.635,40	21.241,37	17.529,82	INS						
	CP	31.000,00		9.010,00	16.250,00	25.260,00	5.740,00							
	T	69.771,19		19.615,97	26.885,40	46.501,37								

(\*) Motivi del verificarsi dei minori residui passivi: Insussistenti (INS); Prescritti (PRE).

(\*\*) Indicare la parte degli impegni che si riferisce a mere regolazioni contabili di spese correlate alle entrate (COR).



FUNZIONI DELEGATE DALLA REGIONE - ANNO 2012

Quadro analitico per funzioni, servizi ed interventi, delle spese per funzioni delegate dalla regione da predisporre secondo le norme regionali (Art. 165, comma 12, decreto legislativo 18 agosto 2000, n. 267)

Descrizione	Residui conservati e stanziamenti definitivi di bilancio		Conto del Tesoriere		Determ. Dei residui		Impegni	Minori residui o economie
	n° di rif. allo svolgimento		Pagamenti		Residui da riportare			
	RS	Residui (A)	Residui (B)	Residui (C)	Residui (D=B+C)	(E=A-D) (*)		
	CP	Competenza (F)	Competenza (G)	Competenza (H)	Competenza (I=G+H) (**)	(L=F-I)		
T	Totale (M)	Totale (N)	Residui al 31/12 (O=C+H)	Impegni al 31/12 (P=D+I)				
TOTALE FUNZIONE	RS	191.555,58	55.138,09	110.451,40	165.589,49	25.966,09	INS	
	CP	301.675,00	243.694,07	45.193,07	288.887,14	12.787,86		
	T	493.230,58	298.832,16	155.644,47	454.476,63			
Funzione 05	Funzioni nel campo dei trasporti							
Servizio 01	Trasporti pubblici locali							
1050101 Personale	RS	8.221,88	7.204,00	0,00	7.204,00	1.017,88	INS	
	CP	366.050,00	363.960,32	2.089,68	366.050,00	0,00		
	T	374.271,88	371.164,32	2.089,68	373.254,00			
1050102 Acquisto di beni di consumo e/o materie prime	RS	2.702,38	2.630,08	72,30	2.702,38	0,00	INS	
	CP	19.690,35	18.275,03	1.275,72	19.550,75	139,60		
	T	22.392,73	20.905,11	1.348,02	22.253,13			
1050103 Prestazioni di servizi	RS	1.794.162,13	1.602.632,05	136.267,07	1.738.899,12	55.263,01	INS	
	CP	6.524.630,44	3.118.642,32	3.405.432,79	6.524.075,11	555,33		
	T	8.318.792,57	4.721.274,37	3.541.699,86	8.262.974,23			
1050104 Utilizzo di beni di terzi	RS	0,00	0,00	0,00	0,00	0,00	INS	
	CP	0,00	0,00	0,00	0,00	0,00		
	T	0,00	0,00	0,00	0,00			

(\*) Motivi dei verificarsi dei minori residui passivi: Insussistenti (INS); Prescritti (PRE).

(\*\*) Indicare la parte degli impegni che si riferisce a mere regolazioni contabili di spese correlate alle entrate (COR).

FUNZIONI DELEGATE DALLA REGIONE - ANNO 2012

Quadro analitico per funzioni, servizi ed interventi, delle spese per funzioni delegate dalla regione da predisporre secondo le norme regionali (Art. 165, comma 12, decreto legislativo 18 agosto 2000, n. 267)

Descrizione	Residui conservati e stanziamenti definitivi di bilancio		n° di rif. allo svolgimento	Conto del Tesoriere		Determ. Dei residui		Impegni	Minori residui o economie
	RS	CP		Residui (B)	Pagamenti	Residui da riportare			
						Residui (C)	Residui (D=B+C)		
	Competenza (F)	Totale (M)	Competenza (G)	Residui (H)	Competenza (I=G+H) (**)	Impegni al 31/12 (P=D+I)	(L=F-I)		
1050105 Trasferimenti	RS	56.808,72	26	2.000,00	54.808,72	56.808,72	0,00	56.808,72	0,00 INS
	CP	1.079.064,00		140.300,00	50.682,41	190.982,41	0,00	190.982,41	888.081,59
	T	1.135.872,72		142.300,00	105.491,13	247.791,13	0,00	247.791,13	
1050107 Imposte e tasse	RS	0,00	27	0,00	0,00	0,00	0,00	0,00	0,00 INS
	CP	24.780,00		24.660,52	0,00	24.660,52	0,00	24.660,52	119,48
	T	24.780,00		24.660,52	0,00	24.660,52	0,00	24.660,52	
TOTALE SERVIZIO	RS	1.861.895,11		1.614.466,13	191.148,09	1.805.614,22		1.805.614,22	56.280,89 INS
	CP	8.014.214,79		3.665.838,19	3.459.480,60	7.125.318,79		7.125.318,79	888.896,00
	T	9.876.109,90		5.280.304,32	3.650.628,69	8.930.933,01		8.930.933,01	
TOTALE FUNZIONE	RS	1.861.895,11		1.614.466,13	191.148,09	1.805.614,22		1.805.614,22	56.280,89 INS
	CP	8.014.214,79		3.665.838,19	3.459.480,60	7.125.318,79		7.125.318,79	888.896,00
	T	9.876.109,90		5.280.304,32	3.650.628,69	8.930.933,01		8.930.933,01	
Funzione 06	Funzioni riguardanti la gestione del territorio								
Servizio 01	Viabilità								
1060101 Personale	RS	0,00	28	0,00	0,00	0,00	0,00	0,00	0,00 INS
	CP	0,00		0,00	0,00	0,00	0,00	0,00	0,00
	T	0,00		0,00	0,00	0,00	0,00	0,00	0,00

(\*) Motivi del verificarsi dei minori residui passivi: Insussistenti (INS); Prescritti (PRE).

(\*\*) Indicare la parte degli impegni che si riferisce a mere regolazioni contabili di spese correlate alle entrate (COR).

FUNZIONI DELEGATE DALLA REGIONE - ANNO 2012

Quadro analitico per funzioni, servizi ed interventi, delle spese per funzioni delegate dalla regione da predisporre secondo le norme regionali (Art. 165, comma 12, decreto legislativo 18 agosto 2000, n. 267)

Descrizione	Residui conservati e stanziamenti definitivi di bilancio			n° di rif. allo svolgimento	Conto del Tesoriere		Determ. Dei residui		Impegni	Minori residui o economie				
	RS	CP	T		Residui (A)	Competenza (F)	Totale (M)	Pagamenti			Residui da riportare			
												Residui (B)	Competenza (C)	Residui (D=B+C)
			Totale (N)	Residui al 31/12 (O=C+H)	Impegni al 31/12 (P=D+I)									
1060105 Trasferimenti	RS		0,00	0,00	29	0,00	0,00	0,00	0,00	0,00	0,00	INS		
	CP		0,00	0,00		0,00	0,00	0,00	0,00	0,00	0,00	0,00		
	T		0,00	0,00		0,00	0,00	0,00	0,00	0,00	(0,00)	0,00	0,00	
1060107 Imposte e tasse	RS		0,00	0,00	30	0,00	0,00	0,00	0,00	0,00	0,00	0,00	INS	
	CP		0,00	0,00		0,00	0,00	0,00	0,00	0,00	0,00	0,00	0,00	
	T		0,00	0,00		0,00	0,00	0,00	0,00	0,00	(0,00)	0,00	0,00	
TOTALE SERVIZIO			RS		0,00	0,00	0,00	0,00	0,00	0,00	0,00	0,00	INS	
			CP		0,00	0,00	0,00	0,00	0,00	0,00	0,00	0,00	0,00	
			T		0,00	0,00	0,00	0,00	0,00	0,00	(0,00)	0,00	0,00	
Servizio 02														
Urbanistica e programmazione territoriale														
1060201 Personale	RS		0,00	0,00	31	0,00	0,00	0,00	0,00	0,00	0,00	0,00	INS	
	CP		0,00	0,00		0,00	0,00	0,00	0,00	0,00	0,00	0,00	0,00	
	T		0,00	0,00		0,00	0,00	0,00	0,00	0,00	(0,00)	0,00	0,00	
1060203 Prestazioni di servizi	RS		76.500,00	76.500,00	32	19.819,80	56.680,20	76.500,00	76.500,00	76.500,00	0,00	0,00	INS	
	CP		0,00	0,00		0,00	0,00	0,00	0,00	0,00	0,00	0,00	0,00	
	T		76.500,00	76.500,00		19.819,80	56.680,20	76.500,00	76.500,00	76.500,00	(0,00)	0,00	0,00	

(\*) Motivi del verificarsi dei minori residui passivi: Insufficienti (INS); Prescritti (PRE).

(\*\*) Indicare la parte degli impegni che si riferisce a mere regolazioni contabili di spese correlate alle entrate (COR).

FUNZIONI DELEGATE DALLA REGIONE - ANNO 2012

Quadro analitico per funzioni, servizi ed interventi, delle spese per funzioni delegate dalla regione da predisporre secondo le norme regionali (Art. 165, comma 12, decreto legislativo 18 agosto 2000, n. 267)

Descrizione	Residui conservati e stanziamenti definitivi di bilancio		n° di rif. allo svolgimento	Conto del Tesoriere		Determ. Dei residui		Impegni	Minori residui o economie
	RS	CP		Residui (B)	Residui (C)	Residui da riportare			
						Competenza (F)	Residui (D=B+C)		
T	Totale (M)	Totale (N)	Residui al 31/12 (O=C+H)	Impegni al 31/12 (P=D+I)					
TOTALE SERVIZIO	RS 76.500,00 CP 0,00 T 76.500,00	19.819,80 0,00 19.819,80		56.680,20 0,00 56.680,20	76.500,00 0,00 76.500,00		0,00 INS 0,00 0,00		
TOTALE FUNZIONE	RS 76.500,00 CP 0,00 T 76.500,00	19.819,80 0,00 19.819,80		56.680,20 0,00 56.680,20	76.500,00 0,00 76.500,00		0,00 INS 0,00 0,00		
Funzione 07	Funzioni nel campo della tutela ambientale								
Servizio 01	Difesa del suolo								
1070101	RS 9.535,84 CP 505.540,00 T 515.075,84	189,88 500.797,20 500.987,08	33	0,00 4.742,80 4.742,80	189,88 505.540,00 505.729,88		9.345,96 INS 0,00 0,00		
1070103	RS 0,00 CP 7.600,00 T 7.600,00	0,00 7.600,00 7.600,00	34	0,00 0,00 0,00	0,00 7.600,00 7.600,00		0,00 INS 0,00 0,00		
TOTALE SERVIZIO	RS 9.535,84 CP 513.140,00 T 522.675,84	189,88 508.397,20 508.587,08		0,00 4.742,80 4.742,80	189,88 513.140,00 513.329,88		9.345,96 INS 0,00 0,00		

(\*) Motivi del verificarsi dei minori residui passivi: Insussistenti (INS); Prescritti (PRE).

(\*\*) Indicare la parte degli impegni che si riferisce a mere regolazioni contabili di spese correlate alle entrate (COR).

FUNZIONI DELEGATE DALLA REGIONE - ANNO 2012

Quadro analitico per funzioni, servizi ed interventi, delle spese per funzioni delegate dalla regione da predisporre secondo le norme regionali (Art. 165, comma 12, decreto legislativo 18 agosto 2000, n. 267)

Descrizione	Residui conservati e stanziamenti definitivi di bilancio		n° di rif. allo svolgimento	Conto del Tesoriere		Determ. Dei residui		Impegni	Minori residui o economie	
	RS	CP		Residui (B)	Pagamenti	Residui da riportare				
						Residui (A)	Residui (C)			Residui (D=B+C)
T	Totale (M)	Totale (N)	Totale (O=C+H)	Impegni al 31/12 (P=D+I)						
Servizio 02 Servizi di tutela e valorizzazione ambientale										
1070202	RS	27.480,83	35	14.424,99	13.055,84	27.480,83	0,00	INS	0,00	
Acquisto di beni di consumo e/o materie prime	CP	2.000,00		208,52	433,18	641,70		1.358,30		
	T	29.480,83		14.633,51	13.489,02	28.122,53				
1070203	RS	65.472,88	36	25.111,73	40.339,15	65.450,88		INS	22,00	
Prestazioni di servizi	CP	5.000,00		351,70	0,00	351,70		4.648,30		
	T	70.472,88		25.463,43	40.339,15	65.802,58				
1070205	RS	129.754,64	37	0,00	85.754,64	85.754,64		INS	44.000,00	
Trasferimenti	CP	0,00		0,00	0,00	0,00		0,00		
	T	129.754,64		0,00	85.754,64	85.754,64				
TOTALE SERVIZIO	RS	222.708,35		39.536,72	139.149,63	178.686,35		INS	44.022,00	
	CP	7.000,00		560,22	433,18	993,40		6.006,60		
	T	229.708,35		40.096,94	139.582,81	179.679,75				
Servizio 04 Rilevamento, disciplina e controllo degli scarichi delle acque e delle emissioni atmosferiche e sonore										
1070402	RS	0,00	38	0,00	0,00	0,00		INS	0,00	
Acquisto di beni di consumo e/o materie prime	CP	500,00		60,58	0,00	60,58		439,42		
	T	500,00		60,58	0,00	60,58				

(\*) Motivi dei verificarsi dei minori residui passivi: Insussistenti (INS); Prescritti (PRE).

(\*\*) Indicare la parte degli impegni che si riferisce a mere regolazioni contabili di spese correlate alle entrate (COR).

FUNZIONI DELEGATE DALLA REGIONE - ANNO 2012

Quadro analitico per funzioni, servizi ed interventi, delle spese per funzioni delegate dalla regione da predisporre secondo le norme regionali (Art. 165, comma 1.2, decreto legislativo 18 agosto 2000, n. 267)

Descrizione	Residui conservati e stanziamenti definitivi di bilancio		n° di rif. allo svolgimento	Conto del Tesoriere		Determin. Dei residui		Impegni	Minori residui o economie
	RS	CP		Residui (B)	Residui da riportare	Residui			
						(A)	(C)		
	Competenza			Competenza		Competenza			
(F)	(G)	(H)	(I=G+H) (**)	Impegni al 31/12 (P=D+I)					
T	Totale (M)	Totale (N)	Residui al 31/12 (O=C+H)						
TOTALE SERVIZIO	RS	0,00		0,00	0,00	0,00	0,00	0,00	0,00
	CP	500,00		60,58	0,00	60,58	60,58	439,42	
	T	500,00		60,58	0,00	60,58	60,58		
Caccia e pesca nelle acque interne									
Servizio 05	RS	6.362,19	39	799,59	5.562,60	6.362,19	6.362,19	0,00	0,00
	CP	116.285,00		115.518,84	766,16	116.285,00	116.285,00	(0,00)	0,00
	T	122.647,19		116.318,43	6.328,76	122.647,19	122.647,19		
1070502	RS	8.399,77	40	8.348,07	51,70	8.399,77	8.399,77	0,00	0,00
	CP	11.827,70		5.328,45	1.671,55	7.000,00	7.000,00	4.827,70	
	T	20.227,47		13.676,52	1.723,25	15.399,77	15.399,77		
1070503	RS	153.392,47	41	98.921,53	41.897,75	140.819,28	140.819,28	12.573,19	12.573,19
	CP	68.672,30		28.810,93	31.790,96	60.601,89	60.601,89	8.070,41	
	T	222.064,77		127.732,46	73.688,71	201.421,17	201.421,17		
1070504	RS	0,00	42	0,00	0,00	0,00	0,00	0,00	0,00
	CP	0,00		0,00	0,00	0,00	0,00	0,00	0,00
	T	0,00		0,00	0,00	0,00	0,00	0,00	0,00

(\*) Motivi dei verificarsi dei minori residui passivi: Insussistenti (INS); Prescritti (PRE).

(\*\*) Indicare la parte degli impegni che si riferisce a mere regolazioni contabili di spese correlate alle entrate (COR).

FUNZIONI DELEGATE DALLA REGIONE - ANNO 2012

Quadro analitico per funzioni, servizi ed interventi, delle spese per funzioni delegate dalla regione da predisporre secondo le norme regionali (Art. 165, comma 12, decreto legislativo 18 agosto 2000, n. 267)

Descrizione	Residui conservati e stanziamenti definitivi di bilancio		n° di rif. allo svolgimento	Conto del Tesoriere		Determin. Dei residui		Impegni	Minori residui o economie
	RS	CP		Pagamenti	Residui da riportare	Residui			
						(A)	(B)		
	Competenza (F)	Competenza (G)	Competenza (H)	Competenza (I=G+H) (**)	Impegni al 31/12 (P=D+I)		(L=F-I)		
	Totale (M)	Totale (N)	Residui al 31/12 (O=C+H)	Residui al 31/12 (P=D+I)					
1070505 Trasferimenti	RS	242.733,33	43	64.036,32	173.613,50	237.649,82	5.083,51	INS	
	CP	21.000,00		0,00	4.000,00	4.000,00	17.000,00		
	T	263.733,33		64.036,32	177.613,50	241.649,82			
1070507 Imposte e tasse	RS	34,00	44	34,00	0,00	34,00	0,00	INS	
	CP	7.905,00		7.881,38	23,62	7.905,00	0,00		
	T	7.939,00		7.915,38	23,62	7.939,00			
TOTALE SERVIZIO	RS	410.921,76		172.139,51	221.125,55	393.265,06	17.656,70	INS	
	CP	225.690,00		157.539,60	38.252,29	195.791,89	29.898,11		
	T	636.611,76		329.679,11	259.377,84	589.056,95			
Servizio 06	Parchi naturali, protezione naturalistica e forestazione								
1070603 Prestazioni di servizi	RS	0,00	45	0,00	0,00	0,00	0,00	INS	
	CP	0,00		0,00	0,00	0,00	0,00		
	T	0,00		0,00	0,00	0,00			
1070605 Trasferimenti	RS	3.000,00	46	0,00	3.000,00	3.000,00	0,00	INS	
	CP	0,00		0,00	0,00	0,00	0,00		
	T	3.000,00		0,00	3.000,00	3.000,00			

(\*) Motivi del verificarsi dei minori residui passivi: Insussistenti (INS); Prescritti (PRE).

(\*\*) Indicare la parte degli impegni che si riferisce a mere regolazioni contabili di spese correlate alle entrate (COR).

FUNZIONI DELEGATE DALLA REGIONE - ANNO 2012

Quadro analitico per funzioni, servizi ed interventi, delle spese per funzioni delegate dalla regione da predisporre secondo le norme regionali (Art. 165, comma 12, decreto legislativo 18 agosto 2000, n. 267)

Descrizione	Residui conservati e stanziamenti definitivi di bilancio		n° di rif. allo svolgimento	Conto del Tesoriere		Determ. Dei residui		Impegni	Minori residui o economiche	
	RS	CP		Residui (B)	Residui (C)	Residui da riportare				
						Competenza (F)	Competenza (H)			Residui (D=B+C)
T	Totale (M)	Totale (N)	Residui al 31/12 (O=C+H)	Impegni al 31/12 (P=D+I)			(L=F-I)			
<b>TOTALE SERVIZIO</b>	RS 3.000,00	CP 0,00		0,00	3.000,00	3.000,00	0,00	3.000,00	0,00 0,00 0,00 3.000,00	INS 0,00
<b>Servizio 07</b>	Tutela e valorizzazione risorse idriche e energetiche									
1070702	RS 0,00	CP 0,00	47	0,00	0,00	0,00	0,00	0,00	0,00	INS 0,00
Acquisto di beni di consumo e/o materie prime	T 0,00			0,00	0,00	0,00	0,00	0,00	(0,00)	0,00
1070703	RS 0,00	CP 0,00	48	0,00	0,00	0,00	0,00	0,00	0,00	INS 0,00
Prestazioni di servizi	T 0,00			0,00	0,00	0,00	0,00	0,00	(0,00)	0,00
<b>TOTALE SERVIZIO</b>	RS 0,00	CP 0,00		0,00	0,00	0,00	0,00	0,00	0,00	INS 0,00
<b>Servizio 08</b>	Servizi di protezione civile									
1070801	RS 5.846,40	CP 92.430,00	49	321,52	88.845,46	0,00	0,00	321,52	321,52	INS 5.524,88
Personale	T 98.276,40			88.845,46	3.584,54	0,00	0,00	92.430,00	92.430,00	0,00
				89.166,98	3.584,54	0,00	0,00	(0,00)	92.751,52	0,00

(\*) Motivi del verificarsi dei minori residui passivi: Insussistenti (INS); Prescritti (PRE).

(\*\*) Indicare la parte degli impegni che si riferisce a mere regolazioni contabili di spese correlate alle entrate (COR).



FUNZIONI DELEGATE DALLA REGIONE - ANNO 2012

Quadro analitico per funzioni, servizi ed interventi, delle spese per funzioni delegate dalla regione da predisporre secondo le norme regionali (Art. 165, comma 12, decreto legislativo 18 agosto 2000, n. 267)

Descrizione	Residui conservati e stanziamenti definitivi di bilancio		n° di rif. allo svolgimento	Conto del Tesoriere		Determ. Dei residui		Impegni	Minori residui o economie
	RS	CP		Residui (B)	Pagamenti	Residui da riportare			
						Residui (A)	Residui (C)		
	T	Competenza (F)		Totale (M)	Competenza (G)	Competenza (H)	Competenza (I=G+H) (**)		
1070802 Acquisto di beni di consumo e/o materie prime	RS	27.885,98	50	2.885,98	25.000,00	27.885,98	0,00	INS	0,00
	CP	5.580,01		652,20	2.752,81	3.405,01	2.175,00		2.175,00
	T	33.465,99		3.538,18	27.752,81	31.290,99			
1070803 Prestazioni di servizi	RS	26.000,00	51	4.250,00	21.750,00	26.000,00	0,00	INS	0,00
	CP	5.000,00		4.965,01	0,00	4.965,01	34,99		34,99
	T	31.000,00		9.215,01	21.750,00	30.965,01			
1070805 Trasferimenti	RS	62.162,00	52	16.084,51	46.077,49	62.162,00	0,00	INS	0,00
	CP	20.000,00		15.000,00	5.000,00	20.000,00	0,00		0,00
	T	82.162,00		31.084,51	51.077,49	82.162,00			
1070807 Imposte e tasse	RS	0,00	53	0,00	0,00	0,00	0,00	INS	0,00
	CP	6.145,00		5.645,00	500,00	6.145,00	0,00		0,00
	T	6.145,00		5.645,00	500,00	6.145,00			
TOTALE SERVIZIO	RS	121.894,38		23.542,01	92.827,49	116.369,50		INS	5.524,88
	CP	129.155,01		115.107,67	11.837,35	126.945,02			2.209,99
	T	251.049,39		138.649,68	104.664,84	243.314,52			

(\*) Motivi dei verificarsi dei minori residui passivi: Insussistenti (INS); Prescritti (PRE).

(\*\*) Indicare la parte degli impegni che si riferisce a mere regolazioni contabili di spese correlate alle entrate (COR).

FUNZIONI DELEGATE DALLA REGIONE - ANNO 2012

Quadro analitico per funzioni, servizi ed interventi, delle spese per funzioni delegate dalla regione da predisporre secondo le norme regionali (Art. 165, comma 12, decreto legislativo 18 agosto 2000, n. 267)

Descrizione	Residui conservati e stanziamenti definitivi di bilancio		n° di rif. allo svolgimento	Conto del Tesoriere		Determ. Dei residui		Impegni	Minori residui o economie					
	RS	CP		Pagamenti	Residui da riportare	Residui (D=B+C)	Residui (E=A-D) (*)							
										Residui (A)	Residui (B)	Residui (C)	Residui (D=B+C)	Residui (E=A-D) (*)
T	Totale (M)	Totale (N)	Residui al 31/12 (O=C+H)	Impegni al 31/12 (P=D+I)	(L=F-I)									
TOTALE FUNZIONE	RS	768.060,33		235.408,12	456.102,67	691.510,79	76.549,54	INS						
	CP	875.485,01		781.665,27	55.265,62	836.930,89	38.554,12							
	T	1.643.545,34		1.017.073,39	511.368,29	1.528.441,68								
Funzioni nel settore sociale														
Servizio 02 Assistenza infanzia, handicappati e altri servizi sociali														
Personale	RS	7.321,78	54	984,62	0,31	984,93	6.336,85	INS						
	CP	221.525,00		219.916,87	1.608,13	221.525,00	0,00							
	T	228.846,78		220.901,49	1.608,44	222.509,93								
1080202 Acquisto di beni di consumo e/o materie prime	RS	3.550,59	55	2.947,33	0,00	2.947,33	603,26	INS						
	CP	3.300,00		1.364,44	1.031,83	2.396,27	903,73							
	T	6.850,59		4.311,77	1.031,83	5.343,60								
1080203 Prestazioni di servizi	RS	520.034,99	56	191.503,12	327.009,58	518.512,70	1.522,29	INS						
	CP	462.523,78		12.951,10	435.910,82	448.861,92	13.661,86							
	T	982.558,77		204.454,22	762.920,40	967.374,62								
1080205 Trasferimenti	RS	2.236.606,95	57	661.329,70	1.575.277,25	2.236.606,95	0,00	INS						
	CP	3.000,00		0,00	3.000,00	3.000,00	0,00							
	T	2.239.606,95		661.329,70	1.578.277,25	2.239.606,95								

(\*) Motivi del verificarsi dei minori residui passivi: Insussistenti (INS); Prescritti (PRE).

(\*\*) Indicare la parte degli impegni che si riferisce a mere regolazioni contabili di spese correlate alle entrate (COR).

**FUNZIONI DELEGATE DALLA REGIONE - ANNO 2012**

Quadro analitico per funzioni, servizi ed interventi, delle spese per funzioni delegate dalla regione da predisporre secondo le norme regionali (Art. 165, comma 12, decreto legislativo 18 agosto 2000, n. 267)

Descrizione	RS CP T	Residui conservati e stanziamenti definitivi di bilancio		n° di rif. allo svolgimento	Conto del Tesoriere		Determ. Dei residui		Impegni		Minori residui o economie	
		Residui (A)	Competenza (F)		Pagamenti	Residui da riportare		Residui (D=B+C)	Competenza (L=F-I)			
						Residui (B)	Competenza (C)			Residui (E=A-D) (*)		
		Totale (M)	Totale (G)		Residui (H)	Residui al 31/12 (O=C+H)	Impegni al 31/12 (P=D+I)					
1080207	RS	0,00		58	0,00	0,00	0,00	0,00	0,00	0,00	0,00	INS
Imposte e tasse	CP	15.010,00			14.982,83	0,00	14.982,83	14.982,83	14.982,83	27,17		
	T	15.010,00			14.982,83	0,00	14.982,83	14.982,83	14.982,83			
TOTALE SERVIZIO	RS	2.767.514,31			856.764,77	1.902.287,14	2.759.051,91	2.759.051,91	2.759.051,91	8.462,40	INS	
	CP	705.358,78			249.215,24	441.550,78	690.766,02	690.766,02	690.766,02	14.592,76		
	T	3.472.873,09			1.105.980,01	2.343.837,92	3.449.817,93	3.449.817,93	3.449.817,93			
TOTALE FUNZIONE	RS	2.767.514,31			856.764,77	1.902.287,14	2.759.051,91	2.759.051,91	2.759.051,91	8.462,40	INS	
	CP	705.358,78			249.215,24	441.550,78	690.766,02	690.766,02	690.766,02	14.592,76		
	T	3.472.873,09			1.105.980,01	2.343.837,92	3.449.817,93	3.449.817,93	3.449.817,93			
Funzione 09	Funzioni nel campo dello sviluppo economico											
Servizio 01	Agricoltura											
1090101	RS	27.261,05		59	13.803,11	13.457,94	27.261,05	27.261,05	27.261,05	0,00	INS	
Personale	CP	944.540,00			938.900,82	5.639,18	944.540,00	944.540,00	944.540,00	0,00		
	T	971.801,05			952.703,93	19.097,12	971.801,05	971.801,05	971.801,05			
1090102	RS	18.963,65		60	14.359,65	1.104,00	15.463,65	15.463,65	15.463,65	3.500,00	INS	
Acquisto di beni di consumo e/o materie prime	CP	14.904,00			8.720,45	6.055,07	14.775,52	14.775,52	14.775,52	128,48		
	T	33.867,65			23.080,10	7.159,07	30.239,17	30.239,17	30.239,17			

(\*) Motivi del verificarsi dei minori residui passivi: Insussistenti (INS); Prescritti (PRE).

(\*\*) Indicare la parte degli impegni che si riferisce a mere regolazioni contabili di spese correlate alle entrate (COR).

FUNZIONI DELEGATE DALLA REGIONE - ANNO 2012

Quadro analitico per funzioni, servizi ed interventi, delle spese per funzioni delegate dalla regione da predisporre secondo le norme regionali (Art. 165, comma 12, decreto legislativo 18 agosto 2000, n. 267)

Descrizione	Residui conservati e stanziamenti definitivi di bilancio			n° di rif. allo svolgimento	Conto del Tesoriere		Determ. Dei residui		Impegni	Minori residui o economiche				
	RS	CP	T		Residui (B)	Competenza (G)	Residui da riportare				Residui (D=B+C)	(E=A-D) (*)		
							Competenza (F)	Residui (C)					Competenza (I=G+H)	(L=F-I)
1090103 Prestazioni di servizi	RS		143.105,09	61	33.721,68		63.249,50	96.971,18	46.133,91	INS				
	CP		102.403,17		75.424,43		26.978,74	102.403,17	0,00					
	T		245.508,26		109.146,11		90.228,24	199.374,35	(0,00)					
1090104 Utilizzo di beni di terzi	RS		40.000,00	62	0,00		0,00	0,00	40.000,00	INS				
	CP		0,00		0,00		0,00	0,00	0,00					
	T		40.000,00		0,00		0,00	0,00	0,00					
1090105 Trasferimenti	RS		726.218,35	63	216.405,78		411.667,47	628.073,25	98.145,10	INS				
	CP		600.514,79		288.469,63		243.823,95	532.293,58	68.221,21					
	T		1.326.733,14		504.875,41		655.491,42	1.160.366,83	(0,00)					
1090107 Imposte e tasse	RS		639,81	64	367,99		271,82	639,81	0,00	INS				
	CP		63.755,00		63.466,65		0,00	63.466,65	288,35					
	T		64.394,81		63.834,64		271,82	64.106,46	(0,00)					
TOTALE SERVIZIO	RS		956.187,95		278.658,21		489.750,73	768.408,94	187.779,01	INS				
	CP		1.726.116,96		1.374.981,98		282.496,94	1.657.478,92	68.638,04					
	T		2.682.304,91		1.653.640,19		772.247,67	2.425.887,86	(0,00)					
Servizio 02	Industria, commercio e artigianato													

(\*) Motivi del verificarsi dei minori residui passivi: Insussistenti (INS); Prescritti (PRE).

(\*\*) Indicare la parte degli impegni che si riferisce a mere regolazioni contabili di spese correlate alle entrate (COR).

FUNZIONI DELEGATE DALLA REGIONE - ANNO 2012

Quadro analitico per funzioni, servizi ed interventi, delle spese per funzioni delegate dalla regione da predisporre secondo le norme regionali (Art. 165, comma 1.2, decreto legislativo 18 agosto 2000, n. 267)

Descrizione	Residui conservati e stanziamenti definitivi di bilancio		n° di rif. allo svolgimento	Conto del Tesoriere		Determ. Dei residui		Impegni	Minori residui o economie	
	RS	CP		Residui (B)	Pagamenti	Residui da riportare				
						Residui (A)	Residui (C)			Residui (D=B+C)
T	Totale (M)	Totale (N)	Competenza (G)	Residui al 31/12 (O=C+H)	Impegni al 31/12 (P=D+I)	(L=F-I)				
1090201 Personale	RS	7.470,31	65	0,00	7.470,31	7.470,31	0,00	7.470,31	0,00	
	CP	7.465,00		7.465,00		0,00		7.465,00	0,00	
	T	14.935,31		7.465,00		7.470,31		14.935,31	0,00	
1090203 Prestazioni di servizi	RS	127.114,54	66	21.273,50	10.054,60	31.328,10	0,00	31.328,10	95.786,44	
	CP	0,00		0,00		0,00		0,00	0,00	
	T	127.114,54		21.273,50		10.054,60		31.328,10	95.786,44	
1090205 Trasferimenti	RS	0,00	67	0,00	0,00	0,00	0,00	0,00	0,00	
	CP	0,00		0,00		0,00		0,00	0,00	
	T	0,00		0,00		0,00		0,00	0,00	
TOTALE SERVIZIO	RS	134.584,85		21.273,50	17.524,91	38.798,41		38.798,41	95.786,44	
	CP	7.465,00		7.465,00		0,00		7.465,00	0,00	
	T	142.049,85		28.738,50		17.524,91		46.263,41	95.786,44	
Mercato del lavoro										
Servizio 03 1090301 Personale	RS	15.941,99	68	671,50	524,58	1.196,08		1.196,08	14.745,91	
	CP	1.003.955,00		996.214,65	7.740,35	1.003.955,00		1.003.955,00	0,00	
	T	1.019.896,99		996.886,15		8.264,93		1.005.151,08	14.745,91	

(\*) Motivi del verificarsi dei minori residui passivi: Insussistenti (INS); Prescritti (PRE).

(\*\*) Indicare la parte degli impegni che si riferisce a mere regolazioni contabili di spese correlate alle entrate (COR).

FUNZIONI DELEGATE DALLA REGIONE - ANNO 2012

Quadro analitico per funzioni, servizi ed interventi, delle spese per funzioni delegate dalla regione da predisporre secondo le norme regionali (Art. 165, comma 12, decreto legislativo 18 agosto 2000, n. 267)

Descrizione	Residui conservati e stanziamenti definitivi di bilancio		n° di rif. allo svolgimento	Conto del Tesoriere		Determ. Dei residui		Impegni	Minori residui o economie	
	RS	CP		Residui (B)	Pagamenti	Residui da riportare				
						Residui (A)	Residui (C)			Residui (D=B+C)
						Competenza (F)	Competenza (H)			
T	Totale (M)	Totale (N)	Totale (O=C+H)	Residui al 31/12 (P=D+I)	(L=F-I)					
1090302 Acquisto di beni di consumo e/o materie prime	RS	13.307,14	69	11.177,13	2.130,01	13.307,14	0,00	0,00	INS	
	CP	34.780,00		2.001,33	32.774,79	34.776,12		3,88		
	T	48.087,14		13.178,46	34.904,80	48.083,26				
1090303 Prestazioni di servizi	RS	40.005.316,18	70	10.710.952,45	25.217.607,21	35.928.559,66		4.076.756,52	INS	
	CP	12.287.465,06		74.586,57	10.322.019,98	10.396.606,55		1.890.858,51		
	T	52.292.781,24		10.785.539,02	35.539.627,19	46.325.166,21				
1090304 Utilizzo di beni di terzi	RS	0,00	71	0,00	0,00	0,00		0,00	INS	
	CP	10.400,00		9.179,50	1.220,50	10.400,00		0,00		
	T	10.400,00		9.179,50	1.220,50	10.400,00				
1090305 Trasferimenti	RS	3.622.438,10	72	294.521,26	905.576,98	1.200.098,24		2.422.339,86	INS	
	CP	732.000,00		0,00	425.995,95	425.995,95		306.004,05		
	T	4.354.438,10		294.521,26	1.331.572,93	1.626.094,19				
1090307 Imposte e tasse	RS	612,52	73	222,06	40,54	262,60		349,92	INS	
	CP	66.275,00		65.850,92	0,00	65.850,92		424,08		
	T	66.887,52		66.072,98	40,54	66.113,52				

(\*) Motivi del verificarsi dei minori residui passivi: Insussistenti (INS); Prescritti (PRE).

(\*\*) Indicare la parte degli impegni che si riferisce a mere regolazioni contabili di spese correlate alle entrate (COR).

FUNZIONI DELEGATE DALLA REGIONE - ANNO 2012

Quadro analitico per funzioni, servizi ed interventi, delle spese per funzioni delegate dalla regione da predisporre secondo le norme regionali (Art. 165, comma 12, decreto legislativo 18 agosto 2000, n. 267)

Descrizione	Residui conservati e stanziamenti definitivi di bilancio		n° di rif. allo svolgimento	Conto del Tesoriere		Determ. Dei residui		Impegni	Minori residui o economie		
	RS	CP		Residui (B)	Pagamenti	Residui da riportare				Residui (D=B+C)	
						Residui (A)	Residui (C)				Competenza (E=A-D) (*)
T	Totale (M)	Totale (N)	Residui al 31/12 (O=C+H)	Impegni al 31/12 (P=D+I)	(L=F-I)						
TOTALE SERVIZIO	RS	43.657.615,93		11.017.544,40		26.125.879,32	37.143.423,72	6.514.192,21	INS		
	CP	14.134.875,06		1.147.832,97		10.789.751,57	11.937.584,54	2.197.290,52			
	T	57.792.490,99		12.165.377,37		36.915.630,89	49.081.008,26				
TOTALE FUNZIONE	RS	44.748.388,73		11.317.476,11		26.633.154,96	37.950.631,07	6.797.757,66	INS		
	CP	15.868.457,02		2.530.279,95		11.072.248,51	13.602.528,46	2.265.928,56			
	T	60.616.845,75		13.847.756,06		37.705.403,47	51.553.159,53				
TOTALE SPESE CORRENTI	RS	51.254.488,98		14.338.650,70		29.925.418,52	44.264.069,22	6.990.419,76	INS		
	CP	26.927.076,83		7.675.359,27		16.019.357,75	23.694.717,02	3.232.359,81			
	T	78.181.565,81		22.014.009,97		45.944.776,27	67.958.786,24				
<b>Titolo 2</b>											
Spese in conto capitale											
Funzioni generali di amministrazione, di gestione e di controllo											
Ufficio tecnico											
Trasferimenti di capitale	RS	840.685,28	74	127.924,94		712.760,34	840.685,28	0,00	INS		
	CP	253.118,51		0,00		253.118,51	253.118,51	0,00			
	T	1.093.803,79		127.924,94		965.878,85	1.093.803,79				

(\*) Motivi del verificarsi dei minori residui passivi: Insussistenti (INS); Prescritti (PRE).

(\*\*) Indicare la parte degli impegni che si riferisce a mere regolazioni contabili di spese correlate alle entrate (COR).

FUNZIONI DELEGATE DALLA REGIONE - ANNO 2012

Quadro analitico per funzioni, servizi ed interventi, delle spese per funzioni delegate dalla regione da predisporre secondo le norme regionali (Art. 165, comma 12, decreto legislativo 18 agosto 2000, n. 267)

Descrizione	Residui conservati e stanziamenti definitivi di bilancio		Conto del Tesoriere		Determ. Dei residui		Impegni	Minori residui o economie
	RS	CP	Residui (B)	Pagamenti	Residui da riportare			
					Residui (A)	Residui (C)		
T	Totale (M)	Totale (N)	Totale (G)	Residui al 31/12 (O=C+H)		Impegni al 31/12 (P=D+I)		
TOTALE SERVIZIO	RS	840.685,28	127.924,94	712.760,34	840.685,28	0,00	840.685,28	0,00
	CP	253.118,51	0,00	253.118,51	253.118,51	(0,00)	253.118,51	0,00
	T	1.093.803,79	127.924,94	965.878,85	1.093.803,79		1.093.803,79	
Servizio 09	Altri servizi generali							
Acquisizioni di beni mobili, macchine ed attrezzature tecnico-specifiche	RS	6.717,99	4.936,05	386,11	5.322,16		5.322,16	1.395,83
	CP	15.000,00	600,00	10.542,01	11.142,01		11.142,01	3.857,99
	T	21.717,99	5.536,05	10.928,12	16.464,17		16.464,17	
TOTALE SERVIZIO	RS	6.717,99	4.936,05	386,11	5.322,16		5.322,16	1.395,83
	CP	15.000,00	600,00	10.542,01	11.142,01		11.142,01	3.857,99
	T	21.717,99	5.536,05	10.928,12	16.464,17		16.464,17	
TOTALE FUNZIONE	RS	847.403,27	132.860,99	713.146,45	846.007,44		846.007,44	1.395,83
	CP	268.118,51	600,00	263.660,52	264.260,52		264.260,52	3.857,99
	T	1.115.521,78	133.460,99	976.806,97	1.110.267,96		1.110.267,96	
Funzione 02	Funzioni di istruzione pubblica							
Servizio 01	Istituti di istruzione secondaria							

(\*) Motivi del verificarsi dei minori residui passivi: Insussistenti (INS); Prescritti (PRE).

(\*\*) Indicare la parte degli impegni che si riferisce a mere regolazioni contabili di spese correlate alle entrate (COR).



FUNZIONI DELEGATE DALLA REGIONE - ANNO 2012

Quadro analitico per funzioni, servizi ed interventi, delle spese per funzioni delegate dalla regione da predisporre secondo le norme regionali (Art. 165, comma 12, decreto legislativo 18 agosto 2000, n. 267)

Descrizione	Residui conservati e stanziamenti definitivi di bilancio			n° di rif. allo svolgimento	Conto del Tesoriere		Determin. Dei residui		Impegni	Minori residui o economie	
	RS	CP	T		Pagamenti	Residui (B)	Residui da riportare				
							Residui (A)	Residui (C)			Residui (D=B+C)
Totale (M)			Totale (N)	Residui al 31/12 (O=C+H)	Impegni al 31/12 (P=D+I)						
2020101 Acquisizione di beni immobili	RS	4.560.836,97	76	206.601,93	1.626.030,73	1.832.632,66	2.728.204,31	INS	0,00	0,00	
	CP	0,00		0,00	0,00	0,00	0,00	INS	0,00	0,00	
	T	4.560.836,97		206.601,93	1.626.030,73	1.832.632,66	2.728.204,31	INS	0,00	0,00	
2020107 Trasferimenti di capitale	RS	400.000,00	77	0,00	0,00	0,00	400.000,00	INS	0,00	0,00	
	CP	0,00		0,00	0,00	0,00	0,00	INS	0,00	0,00	
	T	400.000,00		0,00	0,00	0,00	400.000,00	INS	0,00	0,00	
TOTALE SERVIZIO	RS	4.960.836,97		206.601,93	1.626.030,73	1.832.632,66	3.128.204,31	INS	0,00	0,00	
	CP	0,00		0,00	0,00	0,00	0,00	INS	0,00	0,00	
	T	4.960.836,97		206.601,93	1.626.030,73	1.832.632,66	3.128.204,31	INS	0,00	0,00	
TOTALE FUNZIONE	RS	4.960.836,97		206.601,93	1.626.030,73	1.832.632,66	3.128.204,31	INS	0,00	0,00	
	CP	0,00		0,00	0,00	0,00	0,00	INS	0,00	0,00	
	T	4.960.836,97		206.601,93	1.626.030,73	1.832.632,66	3.128.204,31	INS	0,00	0,00	
Funzione 05	Funzioni nel campo dei trasporti										
Servizio 01	Trasporti pubblici locali										
2050101 Acquisizione di beni immobili	RS	290.793,94	78	7.148,08	283.645,86	290.793,94	0,00	INS	0,00	0,00	
	CP	0,00		0,00	0,00	0,00	0,00	INS	0,00	0,00	
	T	290.793,94		7.148,08	283.645,86	290.793,94	0,00	INS	0,00	0,00	

(\*) Motivi del verificarsi dei minori residui passivi: Insussistenti (INS); Prescritti (PRE).

(\*\*) Indicare la parte degli impegni che si riferisce a mere regolazioni contabili di spese correlate alle entrate (COR).

**FUNZIONI DELEGATE DALLA REGIONE - ANNO 2012**

Quadro analitico per funzioni, servizi ed interventi, delle spese per funzioni delegate dalla regione da predisporre secondo le norme regionali (Art. 165, comma 12, decreto legislativo 18 agosto 2000, n. 267)

Descrizione	Residui conservati e stanziamenti definitivi di bilancio		n° di rif. allo svolgimento	Conto del Tesoriere		Determ. Dei residui		Impegni	Minori residui o economie			
	RS	CP		Residui (B)	Residui da riportare	Residui (C)	Residui (D=B+C)					
										Competenza (F)	Competenza (H)	Competenza (I=G+H) (**)
TOTALE SERVIZIO	RS	290.793,94		7.148,08	283.645,86	290.793,94	0,00	0,00	INS			
	CP	0,00		0,00	0,00	0,00	0,00	0,00	0,00			
	T	290.793,94		7.148,08	283.645,86	290.793,94						
TOTALE FUNZIONE	RS	290.793,94		7.148,08	283.645,86	290.793,94	0,00	0,00	INS			
	CP	0,00		0,00	0,00	0,00	0,00	0,00	0,00			
	T	290.793,94		7.148,08	283.645,86	290.793,94						
Funzione 06	Funzioni riguardanti la gestione del territorio											
Servizio 01	Viabilità											
2060101	RS	37.358.321,51	79	1.987.101,60	31.765.902,17	33.753.003,77	0,00	0,00	3.605.317,74			
	CP	0,00		0,00	0,00	0,00	0,00	0,00	0,00			
	T	37.358.321,51		1.987.101,60	31.765.902,17	33.753.003,77						
TOTALE SERVIZIO	RS	37.358.321,51		1.987.101,60	31.765.902,17	33.753.003,77	0,00	0,00	3.605.317,74			
	CP	0,00		0,00	0,00	0,00	0,00	0,00	0,00			
	T	37.358.321,51		1.987.101,60	31.765.902,17	33.753.003,77						
TOTALE FUNZIONE	RS	37.358.321,51		1.987.101,60	31.765.902,17	33.753.003,77	0,00	0,00	3.605.317,74			
	CP	0,00		0,00	0,00	0,00	0,00	0,00	0,00			
	T	37.358.321,51		1.987.101,60	31.765.902,17	33.753.003,77						

(\*) Motivi del verificarsi dei minori residui passivi: Insufficienti (INS); Prescritti (PRE).

(\*\*) Indicare la parte degli impegni che si riferisce a mere regolazioni contabili di spese correlate alle entrate (COR).

FUNZIONI DELEGATE DALLA REGIONE - ANNO 2012

Quadro analitico per funzioni, servizi ed interventi, delle spese per funzioni delegate dalla regione da predisporre secondo le norme regionali (Art. 165, comma 12, decreto legislativo 18 agosto 2000, n. 267)

Descrizione	Residui conservati e stanziamenti definitivi di bilancio		n° di rif. allo svolgimento	Conto del Tesoriere		Determ. Dei residui		Impegni	Minori residui o economie
	RS	Residui (A)		Pagamenti	Residui (B)	Residui da riportare			
						Competenza (F)	Residui (C)		
	T	Totale (M)		Competenza (G)	Residui (H)				
Funzioni nel campo della tutela ambientale									
Servizio 02									
2070207	RS	0,00	80	0,00	0,00	0,00	0,00	0,00	0,00 INS
Trasferimenti di capitale	CP	0,00		0,00	0,00	0,00	0,00	0,00	0,00
	T	0,00		0,00	0,00	0,00	0,00	(0,00)	0,00
TOTALE SERVIZIO	RS	0,00		0,00	0,00	0,00	0,00	0,00	0,00 INS
	CP	0,00		0,00	0,00	0,00	0,00	0,00	0,00
	T	0,00		0,00	0,00	0,00	0,00	(0,00)	0,00
Servizio 03									
Organizzazione dello smaltimento dei rifiuti a livello provinciale									
2070301	RS	347.184,52	81	25.168,00	322.016,52	347.184,52	347.184,52	0,00	0,00 INS
Acquisizione di beni immobili	CP	0,00		0,00	0,00	0,00	0,00	0,00	0,00
	T	347.184,52		25.168,00	322.016,52	347.184,52	347.184,52	(0,00)	0,00
TOTALE SERVIZIO	RS	347.184,52		25.168,00	322.016,52	347.184,52	347.184,52	0,00	0,00 INS
	CP	0,00		0,00	0,00	0,00	0,00	0,00	0,00
	T	347.184,52		25.168,00	322.016,52	347.184,52	347.184,52	(0,00)	0,00
Servizio 07									
Tutela e valorizzazione risorse idriche e energetiche									

(\*) Motivi del verificarsi dei minori residui passivi: Insussistenti (INS); Prescritti (PRE).

(\*\*) Indicare la parte degli impegni che si riferisce a mere regolazioni contabili di spese correlate alle entrate (COR).

FUNZIONI DELEGATE DALLA REGIONE - ANNO 2012

Quadro analitico per funzioni, servizi ed interventi, delle spese per funzioni delegate dalla regione da predisporre secondo le norme regionali (Art. 165, comma 12, decreto legislativo 18 agosto 2000, n. 267)

Descrizione	Residui conservati e stanziamenti definitivi di bilancio		n° di rif. allo svolgimento	Conto del Tesoriere		Determ. Dei residui		Impegni	Minori residui o economie	
	RS	CP		Residui (B)	Pagamenti	Residui da riportare				
						Competenza (F)	Residui (C)			Residui (D=B+C)
T	Totale (N)	Residui al 31/12 (O=C+H)	Residui al 31/12 (P=D+I)	(L=F-I)						
2070707 Trasferimenti di capitale	RS	36.452,54	82	0,00	36.452,54	36.452,54	36.452,54	0,00	0,00	
	CP	0,00		0,00	0,00	0,00	0,00	0,00	0,00	
	T	36.452,54		0,00	36.452,54	36.452,54	36.452,54	0,00	0,00	
TOTALE SERVIZIO	RS	36.452,54		0,00	36.452,54	36.452,54	36.452,54	0,00	0,00	
	CP	0,00		0,00	0,00	0,00	0,00	0,00	0,00	
	T	36.452,54		0,00	36.452,54	36.452,54	36.452,54	0,00	0,00	
Servizi di protezione civile										
2070801 Acquisizione di beni immobili	RS	3.238,98	83	0,00	3.238,98	3.238,98	3.238,98	0,00	0,00	
	CP	0,00		0,00	0,00	0,00	0,00	0,00	0,00	
	T	3.238,98		0,00	3.238,98	3.238,98	3.238,98	0,00	0,00	
2070805 Acquisizioni di beni mobili, macchine ed attrezzature tecnico-specifiche	RS	0,00	84	0,00	0,00	0,00	0,00	0,00	0,00	
	CP	0,00		0,00	0,00	0,00	0,00	0,00	0,00	
	T	0,00		0,00	0,00	0,00	0,00	0,00	0,00	
TOTALE SERVIZIO	RS	3.238,98		0,00	3.238,98	3.238,98	3.238,98	0,00	0,00	
	CP	0,00		0,00	0,00	0,00	0,00	0,00	0,00	
	T	3.238,98		0,00	3.238,98	3.238,98	3.238,98	0,00	0,00	

(\*) Motivi del verificarsi dei minori residui passivi: Insussistenti (INS); Prescritti (PRE).

(\*\*) Indicare la parte degli impegni che si riferisce a mere regolazioni contabili di spese correlate alle entrate (COR).

FUNZIONI DELEGATE DALLA REGIONE - ANNO 2012

Quadro analitico per funzioni, servizi ed interventi, delle spese per funzioni delegate dalla regione da predisporre secondo le norme regionali (Art. 165, comma 12, decreto legislativo 18 agosto 2000, n. 267)

Descrizione	Residui conservati e stanziamenti definitivi di bilancio		n° di rif. allo svolgimento	Conto del Tesoriere		Determ. Dei residui		Impegni	Minori residui o economie
	RS	CP		Residui (B)	Residui (C)	Residui da riportare			
						Residui (D=B+C)	Competenza (L=F-I)		
	Competenza (F)	Totale (M)	Competenza (G)	Residui (H)	Competenza (I=G+H) (**)				
			Totale (N)	Residui al 31/12 (O=C+H)	Impegni al 31/12 (P=D+I)				
TOTALE FUNZIONE	RS	386.876,04		25.168,00	361.708,04	386.876,04	0,00	INS	0,00
	CP	0,00		0,00	0,00	0,00	0,00		0,00
	T	386.876,04		25.168,00	361.708,04	386.876,04	(0,00)		
Funzione 09	Funzioni nel campo dello sviluppo economico								
Servizio 01	Agricoltura								
2090105	RS	33.535,92	85	30.097,32	3.438,60	33.535,92	0,00	INS	0,00
Acquisizioni di beni mobili, macchine ed attrezzature tecnico-specifiche	CP	0,00		0,00	0,00	0,00	0,00		0,00
	T	33.535,92		30.097,32	3.438,60	33.535,92	(0,00)		
TOTALE SERVIZIO	RS	33.535,92		30.097,32	3.438,60	33.535,92	0,00	INS	0,00
	CP	0,00		0,00	0,00	0,00	0,00		0,00
	T	33.535,92		30.097,32	3.438,60	33.535,92	(0,00)		
Servizio 03	Mercato del lavoro								
2090301	RS	0,00	86	0,00	0,00	0,00	0,00	INS	0,00
Acquisizione di beni immobili	CP	0,00		0,00	0,00	0,00	0,00		0,00
	T	0,00		0,00	0,00	0,00	(0,00)		

(\*) Motivi dei verificarsi dei minori residui passivi: Insussistenti (INS); Prescritti (PRE).

(\*\*) Indicare la parte degli impegni che si riferisce a mere regolazioni contabili di spese correlate alle entrate (COR).

FUNZIONI DELEGATE DALLA REGIONE - ANNO 2012

Quadro analitico per funzioni, servizi ed interventi, delle spese per funzioni delegate dalla regione da predisporre secondo le norme regionali (Art. 165, comma 12, decreto legislativo 18 agosto 2000, n. 267)

Descrizione	Residui conservati e stanziamenti definitivi di bilancio			n° di rif. allo svolgimento	Conto del Tesoriere		Determ. Dei residui		Impegni	Minori residui o economiche			
	RS	CP	T		Pagamenti		Residui da riportare						
					Residui (B)	Competenza (G)	Residui (C)	Competenza (H)			Residui (D=B+C)	Competenza (I=G+H) (**)	
	Totale (M)			Totale (N)		Residui al 31/12 (O=C+H)		Impegni al 31/12 (P=D+I)		(L=F-I)			
2090305 Acquisizioni di beni mobili, macchine ed attrezzature tecnico-specifiche	RS		0,00	87	0,00	0,00	0,00	0,00	0,00	0,00	0,00	INS	
	CP		0,00		0,00	0,00	0,00	0,00	0,00	0,00	0,00	0,00	0,00
	T		0,00		0,00	0,00	0,00	0,00	0,00	(0,00)	0,00	(0,00)	0,00
TOTALE SERVIZIO	RS		0,00		0,00	0,00	0,00	0,00	0,00	0,00	0,00	0,00	INS
	CP		0,00		0,00	0,00	0,00	0,00	0,00	0,00	0,00	0,00	0,00
	T		0,00		0,00	0,00	0,00	0,00	0,00	0,00	0,00	0,00	0,00
TOTALE FUNZIONE	RS		33.535,92		30.097,32	30.097,32	3.438,60	33.535,92	33.535,92	33.535,92	0,00	0,00	INS
	CP		0,00		0,00	0,00	0,00	0,00	0,00	0,00	0,00	0,00	0,00
	T		33.535,92		30.097,32	30.097,32	3.438,60	33.535,92	33.535,92	33.535,92	0,00	0,00	0,00
TOTALE SPESE IN CONTO CAPITALE	RS		43.877.767,65		2.388.977,92	2.388.977,92	34.753.871,85	37.142.849,77	37.142.849,77	6.734.917,88	6.734.917,88	INS	
	CP		268.118,51		600,00	600,00	263.660,52	264.260,52	264.260,52	3.857,99	3.857,99	0,00	
	T		44.145.886,16		2.389.577,92	2.389.577,92	35.017.532,37	37.407.110,29	37.407.110,29	(0,00)	(0,00)	0,00	
TOTALE GENERALE SPESE	RS		95.132.256,63		16.727.628,62	16.727.628,62	64.679.290,37	81.406.918,99	81.406.918,99	13.725.337,64	13.725.337,64	INS	
	CP		27.195.195,34		7.675.959,27	7.675.959,27	16.283.018,27	23.958.977,54	23.958.977,54	3.236.217,80	3.236.217,80	0,00	
	T		122.327.451,97		24.403.587,89	24.403.587,89	80.962.308,64	105.365.896,53	105.365.896,53	(0,00)	(0,00)	0,00	

(\*) Motivi del verificarsi dei minori residui passivi: Insussistenti (INS); Prescritti (PRE).

(\*\*) Indicare la parte degli impegni che si riferisce a mere regolazioni contabili di spese correlate alle entrate (COR).

UTILIZZO CONTRIBUTI E TRASFERIMENTI DA PARTE DI ORGANISMI COMUNITARI E INTERNAZIONALI - ANNO 2012

Quadro analitico per funzioni, servizi ed interventi, delle spese finanziate con fondi comunitari ed internazionali

Descrizione	Residui conservati e stanziamenti definitivi di bilancio	Conto del Tesoriere	Determ. Dei residui		Impegni	Minori residui o economie
			Pagamenti	Residui da riportare		
RS	Residui (A)	Residui (B)	Residui (C)	Residui (D=B+C)	(E=A-D) (*)	
CP	Competenza (F)	Competenza (G)	Competenza (H)	Competenza (I=G+H) (**)		
T	Totale (M)	Totale (N)	Residui al 31/12 (O=C+H)	Impegni al 31/12 (P=D+I)	(L=F-I)	
<b>Titolo 1</b>						
Spese correnti						
Funzioni nel settore sociale						
Servizio 02						
Assistenza infanzia, handicappati e altri servizi sociali						
1080203	RS 0,00	0,00	0,00	0,00	0,00	0,00 INS
Prestazioni di servizi	CP 0,00	0,00	0,00	0,00	0,00	0,00
T	0,00	0,00	0,00	0,00	(0,00)	0,00
TOTALE SERVIZIO	RS 0,00	0,00	0,00	0,00	0,00	0,00 INS
CP 0,00	0,00	0,00	0,00	0,00	(0,00)	0,00
T	0,00	0,00	0,00	0,00	0,00	0,00
TOTALE FUNZIONE	RS 0,00	0,00	0,00	0,00	0,00	0,00 INS
CP 0,00	0,00	0,00	0,00	0,00	(0,00)	0,00
T	0,00	0,00	0,00	0,00	0,00	0,00
Funzioni nel campo dello sviluppo economico						
Servizio 02						
Industria, commercio e artigianato						
1090201	RS 154.533,16	90.807,11	34.278,34	125.085,45	29.447,71	INS
Personale	CP 1.400,00	1.379,53	20,47	1.400,00	0,00	0,00
T	155.933,16	92.186,64	34.298,81	126.485,45	(0,00)	0,00

(\*) Motivi del verificarsi dei minori residui passivi: Insussistenti (INS); Prescritti (PRE).

(\*\*) Indicare la parte degli impegni che si riferisce a mere regolazioni contabili di spese correlate alle entrate (COR).

UTILIZZO CONTRIBUTI E TRASFERIMENTI DA PARTE DI ORGANISMI COMUNITARI E INTERNAZIONALI - ANNO 2012

Quadro analitico per funzioni, servizi ed interventi, delle spese finanziate con fondi comunitari ed internazionali

Descrizione	Residui conservati e stanziamenti definitivi di bilancio		n° di rif. allo svolgimento	Conto del Tesoriere		Determ. Dei residui		Impegni	Minori residui o economie
	RS	Residui (A)		Pagamenti	Residui (B)	Residui da riportare			
						Residui (C)	Residui (D=B+C)		
	CP	Competenza (F)		Competenza (G)	Competenza (H)	Competenza (I=G+H) (**)			
T	Totale (M)	Totale (N)	Residui al 31/12 (O=C+H)	Impegni al 31/12 (P=D+I)					
1090203 Prestazioni di servizi	RS	198.441,46	3	111.085,44	87.355,99	198.441,43	0,03	INS	
	CP	44.644,60		2.503,07	24.779,50	27.282,57	17.362,03		
	T	243.086,06		113.588,51	112.135,49	(0,00)	225.724,00		
1090205 Trasferimenti	RS	1.039.266,19	4	328.901,15	710.365,04	1.039.266,19	0,00	INS	
	CP	0,00		0,00	0,00	0,00	0,00		
	T	1.039.266,19		328.901,15	710.365,04	(0,00)	1.039.266,19		
1090207 Imposte e tasse	RS	7.488,12	5	5.452,50	2.035,62	7.488,12	0,00	INS	
	CP	635,00		634,52	0,48	635,00	0,00		
	T	8.123,12		6.087,02	2.036,10	(0,00)	8.123,12		
TOTALE SERVIZIO	RS	1.399.728,93		536.246,20	834.034,99	1.370.281,19	29.447,74	INS	
	CP	46.679,60		4.517,12	24.800,45	29.317,57	17.362,03		
	T	1.446.408,53		540.763,32	858.835,44	(0,00)	1.399.598,76		
Servizio 03									
1090302 Acquisto di beni di consumo e/o materie prime	RS	0,00	6	0,00	0,00	0,00	0,00	INS	
	CP	500,00		0,00	0,00	0,00	500,00		
	T	500,00		0,00	0,00	(0,00)	0,00		

(\*) Motivi del verificarsi dei minori residui passivi: Insussistenti (INS); Prescritti (PRE).

(\*\*) Indicare la parte degli impegni che si riferisce a mere regolazioni contabili di spese correlate alle entrate (COR).



UTILIZZO CONTRIBUTI E TRASFERIMENTI DA PARTE DI ORGANISMI COMUNITARI E INTERNAZIONALI - ANNO 2012

Quadro analitico per funzioni, servizi ed interventi, delle spese finanziate con fondi comunitari ed internazionali

Descrizione	Residui conservati e stanziamenti definitivi di bilancio		n° di rif. allo svolgimento	Conto del Tesoriere		Determin. Dei residui		Impegni	Minori residui o economie
	RS	Residui (A)		Pagamenti	Residui (B)	Residui da riportare			
						Residui (C)	Residui (D=B+C)		
	CP	Competenza (F)		Competenza (G)	Competenza (H)	Competenza (I=G+H) (**)			
T	Totale (M)	Totale (N)	Residui al 31/12 (O=C+H)	Impegni al 31/12 (P=D+I)					
1090303 Prestazioni di servizi	RS	1.242,00	7	0,00	1.242,00	1.242,00	1.242,00	0,00	0,00
	CP	0,00		0,00	0,00	0,00	0,00	0,00	0,00
	T	1.242,00		0,00	1.242,00	1.242,00	1.242,00	0,00	0,00
1090305 Trasferimenti	RS	7.400,00	8	6.406,57	993,43	7.400,00	7.400,00	0,00	0,00
	CP	10.000,00		9.500,00	0,00	9.500,00	9.500,00	0,00	500,00
	T	17.400,00		15.906,57	993,43	16.900,00	16.900,00	0,00	0,00
TOTALE SERVIZIO	RS	8.642,00		6.406,57	2.235,43	8.642,00	8.642,00	0,00	0,00
	CP	10.500,00		9.500,00	0,00	9.500,00	9.500,00	0,00	1.000,00
	T	19.142,00		15.906,57	2.235,43	18.142,00	18.142,00	0,00	0,00
TOTALE FUNZIONE	RS	1.408.370,93		542.652,77	836.270,42	1.378.923,19	1.378.923,19	0,00	29.447,74
	CP	57.179,60		14.017,12	24.800,45	38.817,57	38.817,57	0,00	18.362,03
	T	1.465.550,53		556.669,89	861.070,87	1.417.740,76	1.417.740,76	0,00	0,00
TOTALE TITOLO Spese correnti	RS	1.408.370,93		542.652,77	836.270,42	1.378.923,19	1.378.923,19	0,00	29.447,74
	CP	57.179,60		14.017,12	24.800,45	38.817,57	38.817,57	0,00	18.362,03
	T	1.465.550,53		556.669,89	861.070,87	1.417.740,76	1.417.740,76	0,00	0,00

(\*) Motivi del verificarsi dei minori residui passivi: Insussistenti (INS); Prescritti (PRE).

(\*\*) Indicare la parte degli impegni che si riferisce a mere regolazioni contabili di spese correlate alle entrate (COR).

UTILIZZO CONTRIBUTI E TRASFERIMENTI DA PARTE DI ORGANISMI COMUNITARI E INTERNAZIONALI - ANNO 2012

Quadro analitico per funzioni, servizi ed interventi, delle spese finanziate con fondi comunitari ed internazionali

Descrizione	Residui conservati e stanziamenti definitivi di bilancio	Conto del Tesoriere		Determ. Dei residui		Impegni	Minori residui o economie
		Residui (A)	Pagamenti	Residui (B)	Residui da riportare		
CP	Competenza (F)	Competenza (G)	Competenza (H)	Competenza (I=G+H) (**)	Competenza (L=F-I)		
T	Totale (M)	Totale (N)	Residui al 31/12 (O=C+H)	Impegni al 31/12 (P=D+I)			
RS	1.408.370,93	542.652,77	836.270,42	1.378.923,19	29.447,74	INS	
CP	57.179,60	14.017,12	24.800,45	38.817,57	18.362,03		
T	1.465.550,53	556.669,89	861.070,87	1.417.740,76	(0,00)		
TOTALE GENERALE SPESE							

(\*) Motivi del verificarsi dei minori residui passivi: Insussistenti (INS); Prescritti (PRE).

(\*\*) Indicare la parte degli impegni che si riferisce a mere regolazioni contabili di spese correlate alle entrate (COR).

CONTO DI BILANCIO - ANNO 2012  
 QUADRO RIASSUNTIVO DELLA GESTIONE DI COMPETENZA

RISCOSSIONI (+)		35.727.088,68
PAGAMENTI (-)		37.761.891,72
<b>DIFFERENZA</b>		<b>-2.034.803,04</b>
RESIDUI ATTIVI (+)		27.583.141,00
RESIDUI PASSIVI (-)		27.442.944,59
<b>DIFFERENZA</b>		<b>140.196,41</b>
	<b>AVANZO (+) O DISAVANZO (-)</b>	<b>-1.894.606,63</b>
	-Fondi vincolati	0,00
	-Fondi per finanziamento spese in conto capitale	0,00
Risultato di gestione	-Fondi di ammortamento	0,00
	-Fondi non vincolati	0,00

**CONTO DI BILANCIO - ANNO 2012**  
**QUADRO RIASSUNTIVO DELLA GESTIONE FINANZIARIA**

	GESTIONE		TOTALE
	RESIDUI	COMPETENZA	
Fondo di cassa al primo di gennaio			14.642.720,17
RISCOSSIONI	29.915.890,35	35.727.088,68	65.642.979,03
PAGAMENTI	27.061.848,42	37.761.891,72	64.823.740,14
Fondo di cassa al 31 dicembre			15.461.959,06
PAGAMENTI per azioni esecutive non regolarizzate al 31 dicembre			0,00
<b>DIFFERENZA</b>			<b>15.461.959,06</b>
RESIDUI ATTIVI	85.167.990,07	27.583.141,00	112.751.131,07
RESIDUI PASSIVI	100.602.111,79	27.442.944,59	128.045.056,38
<b>DIFFERENZA</b>			<b>-15.293.925,31</b>
	<b>AVANZO (+) O DISAVANZO (-)</b>		168.033,75
	-Fondi vincolati		0,00
	-Fondi per finanziamento spese in conto capitale		168.033,75
	-Fondi di ammortamento		0,00
	-Fondi non vincolati		0,00
Risultato di amministrazione			

....., li.....  
IL SEGRETARIO

IL RESPONSABILE DEL SERVIZIO FINANZIARIO



IL RAPPRESENTANTE LEGALE

**PROVINCIA DI NOVARA**

**CERTIFICAZIONE DEI PARAMETRI OBIETTIVI PER LE PROVINCE AI FINI DELL'ACCERTAMENTO DELLA  
CONDIZIONE DI ENTE STRUTTURALMENTE DEFICITARIO PER IL TRIENNIO 2010 - 2012**

				CODICE ENTE 1010520000		
				Parametri da considerare per l'individuazione delle condizioni strutturalmente deficitarie		
				CODICE	SI	NO
1) Valore negativo del risultato contabile di gestione superiore in termini di valore assoluto al 2,5 per cento rispetto alle entrate correnti (a tali fini al risultato contabile si aggiunge l'avanzo di amministrazione utilizzato per le spese di investimento);				50010	X	
2) Volume dei residui passivi complessivi provenienti dal titolo I superiore al 50 per cento degli impegni della medesima spesa corrente (al netto del valore pari ai residui attivi da contributi e trasferimenti correnti dalla regione nonché da contributi e trasferimenti della regione per funzioni delegate);				50020	X	
3) Volume complessivo delle spese di personale a vario titolo rapportato al volume complessivo delle entrate correnti desumibili dai titoli I, II e III superiore al 38 per cento; tale valore e' calcolato al netto dei contributi regionali nonché di altri enti pubblici finalizzati a finanziare spese di personale per cui il valore di tali contributi va detratto sia al numeratore che al denominatore del parametro;				50030		X
4) Consistenza dei debiti di finanziamento non assistiti da contribuzioni superiore al 160 per cento per gli enti che presentano un risultato contabile di gestione positivo e superiore al 140 per cento per gli enti che presentano un risultato contabile di gestione negativo rispetto alle entrate correnti desumibili dai titoli I, II e III, fermo restando il rispetto del limite di indebitamento di cui all'art. 204 del T.U.E.L. con le modifiche di cui all'art. 8, comma 1 della legge 12 novembre 2011 n. 183, a decorrere dall'1 gennaio 2012;				50040	X	
5) Consistenza dei debiti fuori bilancio riconosciuti nel corso dell'esercizio superiore al 1 per cento rispetto ai valori di accertamento delle entrate correnti, fermo restando che l'indice si considera negativo ove tale soglia venga superata in tutti gli ultimi tre esercizi finanziari;				50050		X
6) Eventuale esistenza al 31 dicembre di anticipazioni di tesoreria non rimborsate superiori al 5 per cento rispetto alle entrate correnti;				50060		X
7) Esistenza di procedimenti di esecuzione forzata superiore allo 0,5 per cento delle spese correnti, anche se non hanno prodotto vincoli a seguito delle disposizioni di cui all'art. 159 del T.U.E.L.;				50070		X
8) Ripiano squilibri in sede di provvedimento di salvaguardia di cui all'art. 193 del T.U.E.L. con misure di alienazione di beni patrimoniali e/o avanzo di amministrazione superiore al 5% dei valori della spesa corrente, fermo restando quanto previsto dall'articolo 1, commi 443 e 444 della legge 24 dicembre 2012 n. 228 a decorrere dall'1 gennaio 2013; ove sussistano i presupposti di legge per finanziare il riequilibrio in piu' esercizi finanziari, viene considerato al numeratore del parametro l'intero importo finanziato con misure di alienazione di beni patrimoniali, oltre che di avanzo di amministrazione, anche se destinato a finanziare lo squilibrio nei successivi esercizi finanziari.				50080		X

Si attesta che i parametri suindicati sono stati determinati in base alle risultanze amministrativo-contabili dell'ente

Novara, 4/4/2013

**IL SEGRETARIO GENERALE**

**IL RESPONSABILE DEL SERVIZIO FINANZIARIO**

\_\_\_\_\_  
**IL LEGALE RAPPRESENTANTE DELL'ENTE**

CONTO DI BILANCIO ANNO 2012  
INDICATORI FINANZIARI ED ECONOMICI GENERALI

		2010	2011	2012
Autonomia finanziaria	Titolo I + III Titolo I + II + III	26.522.723,77 + 3.018.478,22 26.522.723,77 + 23.948.025,30 +	50,73	52,13
		x 100		
Autonomia impositiva	Titolo I Titolo I + II + III	26.522.723,77 26.522.723,77 + 23.948.025,30 +	41,71	45,78
		x 100		
Pressione finanziaria	Titolo I + II Popolazione	26.522.723,77 + 23.948.025,30 366246	160,85	162,17
Pressione tributaria	Titolo I Popolazione	26.522.723,77 366246	73,75	79,27
Intervento erariale	Trasferimenti statali Popolazione	1.242.786,88 366246	3,11	5,81
Intervento regionale	Trasferimenti regionali Popolazione	22.432.332,22 366246	78,99	76,53
Incidenza residui attivi	Totale residui attivi Totale accertamenti di competenza	112.751.131,07 63.310.229,68	178,10	172,67
		x 100		
Incidenza residui passivi	Totale residui passivi Totale impegni di competenza	128.045.056,38 65.204.836,31	200,24	190,00
		x 100		
Indebitamento locale pro capite	Residui debiti mutui Popolazione	103.981.226,29 366246	301,35	294,60
Velocità riscossione entrate proprie	Riscossioni Titolo I + III Accertamenti Titolo I + III	25.072.954,80 + 1.740.739,82 26.522.723,77 + 3.018.478,22	0,88	0,88
Rigidità spesa corrente	Spesa personale + Quote amm.to mutui Totale entrate Titolo I + II + III	10.413.488,93 + 6.803.045,55 26.522.723,77 + 23.948.025,30 +	28,99	26,38
		x 100		
Velocità gestione spese correnti	Pagamenti Titolo I competenza Impegni Titolo I competenza	25.217.536,82 48.559.167,97	0,57	0,56
Redditività del patrimonio	Entrate patrimoniali Valore patrimoniale disponibile	2.000,00 11.444.090,76	0,09	0,11
		x 100		
Patrimonio pro capite	Valori beni patrimoniali indisponibili Popolazione	48.591.447,60 366246	131,11	135,77
Patrimonio pro capite	Valori beni patrimoniali disponibili Popolazione	11.444.090,76 366246	32,50	32,48
Patrimonio pro capite	Valori beni demaniali Popolazione	49.078.324,11 366246	114,09	124,73
Rapporto dipendenti/popolazione	Dipendenti Popolazione	256 366246	0,00073	0,000703
				0,000698

CONTO DI BILANCIO ANNO 2012  
SERVIZI INDISPENSABILI PER PROVINCE

SERVIZIO	PARAMETRO DI EFFICACIA	2010	2011	2012	PARAMETRO DI EFFICIENZA	2010	2011	2012
1.Servizi connessi agli organi istituzionali	<u>numero addetti</u> popolazione 7 366.246	0,0000135	0,0000188	0,0000191	<u>costo totale</u> popolazione 1.200.531,22 366.246	5,0911358	3,5107539	3,2779367
2.Amministrazione generale	<u>numero addetti</u> popolazione 98 366.246	0,0002719	0,0002711	0,0002676	<u>costo totale</u> popolazione 8.761.234,64 366.246	25,0987198	25,3347489	23,9217210
3.Servizi connessi all'ufficio tecnico provinciali	<u>domande evase</u> domande presentate 3.312 3.312	1	1	1	<u>costo totale</u> popolazione 69.852,78 366.246	0,2256670	0,2507125	0,1907264
4.Servizi connessi all'istruzione tecnica scientifica	<u>numero aule</u> studenti frequentanti 813 13.067	0,0625386	0,0631554	0,0622178	<u>costo totale</u> studenti frequentanti 6.376.977,06 13.067	792,9463481	495,3761408	488,0215091
5.Servizio connessi al provveditorato agli studi					<u>costo totale</u> popolazione			
6.Servizi di tutela ambientale	<u>numero addetti</u> Km superficie ente 15 1.338,79	0,0126980	0,0126980	0,0112041	<u>costo totale</u> Km superficie ente 1.402.710,72 1.338,79	2.289,3737703	2.319,6776866	1.047,7451430
7.Servizi di assistenza all'infanzia abbandonata, ai ciechi ed ai sordomuti	<u>domande soddisfatte</u> domande presentate				<u>costo totale</u> assistiti			
8.Servizi di viabilità provinciali	<u>numero addetti</u> Km strade 36 781	0,0475000	0,0462500	0,0460948	<u>costo totale</u> Km strade 6.616.691,34 781	9.593,2388125	9.060,3001500	8.472,0759795
9.Servizi connessi agli interventi nell'agricoltura					<u>costo totale</u> popolazione 1.654.329,89 366.246	6,4078054	5,4860586	4,5169910

SERVIZI A DOMANDA INDIVIDUALE per province

SERVIZIO	PARAMETRO DI EFFICACIA	ANNO 199	ANNO 199	ANNO 199	ANNO 199	ANNO 199	PROVENTI	ANNO 199	ANNO 199
1 Alberghi, esclusi domotour pubblici e di soggiorno	domotour pubblici e di soggiorno								
2 Alberghi diurni e bagni pubblici	domotour pubblici e di soggiorno								
3 Alibi nido	domotour pubblici e di soggiorno								
4 Camere, campings, case per vacanze, etc. pubblici	domotour pubblici e di soggiorno								
5 Case e alloggi turistici	domotour pubblici e di soggiorno								
6 Corsi ed attività di intrattenimento di tipo sportivo ed altre discipline, feste ecc.	domotour pubblici e di soggiorno								
7 Giardini zoologici e botanici	domotour pubblici e di soggiorno								
8 Impianti sportivi	domotour pubblici e di soggiorno								
9 Musei pubblici	domotour pubblici e di soggiorno								
10 Mense	domotour pubblici e di soggiorno								
11 Mense scolastiche	domotour pubblici e di soggiorno								
12 Mercati e fiere stanziate	domotour pubblici e di soggiorno								
13 Pista pubblica	domotour pubblici e di soggiorno								
14 Spazi pubblici diversi stabilimenti balneari, approdi turistici e simili	domotour pubblici e di soggiorno								
15 Spazio pubblico non	domotour pubblici e di soggiorno								
16 Teatri	domotour pubblici e di soggiorno								
17 Musei, pinacoteche, gallerie e mostre	domotour pubblici e di soggiorno								
18 Spettacoli	domotour pubblici e di soggiorno								
19 Trasporti di grandi macchinari	domotour pubblici e di soggiorno								
20 Trasporti turistici, pompe funebri e funebri	domotour pubblici e di soggiorno								
21 Uso di locali ed edifici stabilimenti esclusivamente a numero non istituzionali: auditorium, palazzi del congresso e simili	domotour pubblici e di soggiorno								
22 Altri servizi	domotour pubblici e di soggiorno								

ANNUNZIA



SERVIZI DIVERSI per province

SERVIZIO	PARAMETRO DI EFFICACIA	ANNO 1987	ANNO 1988	ANNO 1989	PARAMETRO DI EFFICIENZA	ANNO 1989	ANNO 1990	ANNO 1991	ANNO 1992	ANNO 1993
1. Trasporti pubblici	volumi per Km posti disponibili X Km percorsi				costo totale Km percorsi				proventi totale Km percorsi	
2. Altri servizi	domanda soddisfatta domanda presenbite				costo totale unita di misura del servizio				proventi totale unita di misura del servizio	

**NULLA**

# **CONTO ECONOMICO**

**Esercizio 2012**

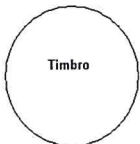
	IMPORTI		
	PARZIALI	TOTALI	COMPLESSIVI
<b>A) PROVENTI DELLA GESTIONE</b>			
1) Proventi tributari	26.522.723,77		
2) Proventi da trasferimenti	23.948.025,30		
3) Proventi da servizi pubblici	47.538,35		
4) Proventi da gestione patrimoniale	277.594,24		
5) Proventi diversi	2.643.150,98		
6) Proventi da concessioni di edificare	0,00		
7) Incrementi di immobilizzazioni per lavori interni	0,00		
8) Variazioni rimanenze prodotti in corso di lavorazione ect	0,00		
<b>Totale proventi della gestione (A)</b>		<b>53.439.032,64</b>	
<b>B) COSTI DELLA GESTIONE</b>			
9) Personale	10.413.488,93		
10) Acquisto di materie prime e/o beni di consumo	424.396,49		
11) Variazioni rimanenze di materie prime e/o beni di consumo	0,00		
12) Prestazioni di servizio	28.495.785,33		
13) Godimento beni di terzi	355.594,60		
14) Trasferimenti	3.316.238,23		
15) Imposte e Tasse	1.070.828,06		
16) Quote di ammortamento d'esercizio	6.413.794,15		
<b>Totale costi della gestione (B)</b>		<b>50.490.125,79</b>	
<b>RISULTATO DELLA GESTIONE (A-B)</b>		<b>2.948.906,85</b>	
<b>C) PROVENTI E ONERI DA AZIENDE SPECIALI E PARTECIPATE</b>			
17) Utili	0,00		
18) Interessi su capitale di dotazione	0,00		
19) Trasferimenti ad aziende	0,00		
<b>Totale (C) (17+18-19)</b>		<b>0,00</b>	
<b>RISULTATO DELLA GESTIONE OPERATIVA (A-B+/-C)</b>		<b>2.948.906,85</b>	
<b>D) PROVENTI ED ONERI FINANZIARI</b>			
20) Interessi Attivi	50.194,65		
21) Interessi Passivi			
- su mutui e prestiti	4.239.297,96		
- su obbligazioni	0,00		
- su anticipazioni	0,00		
- per altre cause	0,00		
<b>Totale (D) (20-21)</b>		<b>-4.189.103,31</b>	
<b>E) PROVENTI ED ONERI STRAORDINARI</b>			

		IMPORTI		
		PARZIALI	TOTALI	COMPLESSIVI
22) Insussistenze del passivo		7.564.712,19		
23) Sopravvenienze attive		67.811,10		
24) Plusvalenze patrimoniali		2.085,14		
	<b>Totale Proventi (e1) (22+23+24)</b>		<b>7.634.608,43</b>	
25) Insussistenze dell'attivo		7.987.456,83		
26) Minusvalenze patrimoniali		0,04		
27) Accantonamento per svalutazione crediti		6.500,00		
28) Oneri straordinari		273.628,55		
	<b>Totale Oneri (e2) (25+26+27+28)</b>		<b>8.267.585,42</b>	
	<b>Totale (E) (e1-e2)</b>		<b>-632.976,99</b>	
<b>RISULTATO ECONOMICO DELL'ESERCIZIO (A-B+/-C+/-D+/-E)</b>				<b>-1.873.173,45</b>

.....  
 IL SEGRETARIO GENERALE

IL RESPONSABILE DEL SERVIZIO FINANZIARIO

\_\_\_\_\_  
 IL LEGALE RAPPRESENTANTE DELL'ENTE



# **PROSPETTO DI CONCILIAZIONE**

**Esercizio 2012**



PROSPETTO DI CONCILIAZIONE - ENTRATE 2012  
(MOD.18 DPR 194/96)

ACCERTAMENTI FINANZIARI DI COMPETENZA	RISCONTI PASSIVI		RATEI ATTIVI		ALTRE RETTIFICHE DEL RISULTATO FINANZIARIO	AL CONTO ECONOMICO		NOTE	AL CONTO DEL PATRIMONIO	
	iniziali + (2E)	finali - (3E)	iniziali + (4E)	finali - (5E)		ref. C.F.	(UE+2E+3E+4E+5E+6E)		ref. C.P.	ATTIVO
(1E)					(6E)	(7E)				
0,00	mill	mill	mill	mill		0,00				
0,00	mill	mill	mill	mill		0,00				
2.655.129,95	mill	mill	mill	mill		0,00				2.499.789,43
0,00	mill	mill	mill	mill		0,00				
<b>2.655.129,95</b>	mill	mill	mill	mill		0,00				<b>2.499.789,43</b>
6.087.397,98	mill	mill	mill	mill		0,00			274.344,36	
<b>TOTALE</b>										
<b>TOTALE GENERALE</b>	63.310.229,68									
-Insussistenze del passivo	0,00	mill	mill	mill		7.535.533,15				
-Sopravvenienze attive	0,00	mill	mill	mill		0,00				
-Incrementi di immobilizzazioni per lavori interni	0,00	mill	mill	mill		0,00				
-Variazioni nelle rimanenze di prodotti in corso di lavorazione	0,00	mill	mill	mill		0,00				





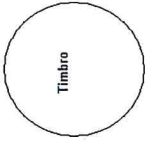
PROSPETTO DI CONCILIAZIONE - SPESE 2012  
(MOD.18 DPR 194/96)

	IMPEGNI FINANZIARI DI COMPETENZA	RISCONTI ATTIVI				RATEI PASSIVI				ALTRE RETTIFICHE DEL RISULTATO FINANZIARIO	AL CONTO ECONOMICO		AL CONTO DEL PATRIMONIO					
		iniziali +		finali -		iniziali +		finali -			rif. C.E.	(1S-2S-3S-4S-5S-6S)	NOTE	rif. C.P.	ATTIVO		rif. C.P.	PASSIVO
		(2S)	(3S)	(4S)	(5S)	(6S)	(7S)											
b) somme rimaste da pagare	0,00																	
9) Conferimenti di capitale di cui:	0,00																	
a) pagamenti eseguiti	0,00																	
b) somme rimaste da pagare	0,00																	
10) Concessioni di crediti e anticipazioni di cui:	0,00																	
a) pagamenti eseguiti	0,00																	
b) somme rimaste da pagare	0,00																	
<b>TOTALE</b>	<b>3.755.224,81</b>																	
a) Totale pagamenti eseguiti	4.850,00																	
b) Totale somme rimaste da pagare	3.750.374,81																	
<b>TITOLO III - RIMBORSO DI PRESTITI</b>																		
1) Rimborso di anticipazioni di cassa	0,00																	
2) Rimborso di finanziamenti a breve termine	0,00																	
3) Rimborso di quota capitale di mutui e prestiti	6.803.045,55																	
4) Rimborso prestiti obbligazionari	0,00																	
5) Rimborso di quota capitale di debiti pluriennali	0,00																	
<b>TOTALE</b>	<b>6.803.045,55</b>																	
<b>TITOLO IV - SERVIZI PER CONTO TERZI</b>	<b>6.087.397,98</b>																	
<b>TOTALE GENERALE</b>	<b>65.204.836,31</b>																	
- Variazioni nelle rimanenze di prodotti in corso di lavorazione, ecc.																		
- Quote di ammortamento dell'esercizio																		
- Accantonamento per svalutazione crediti																		
- Insistenze dell'attivo																		

.....  
**IL SEGRETARIO GENERALE**

**IL RESPONSABILE DEL SERVIZIO FINANZIARIO**

\_\_\_\_\_  
**IL LEGALE RAPPRESENTANTE DELL'ENTE**



# **CONTO DEL PATRIMONIO**

**Esercizio 2012**

PROVINCIA DI NOVARA

CONTO DEL PATRIMONIO (Attivo) Anno 2012

**A) IMMOBILIZZAZIONI**

**D) IMMOBILIZZAZIONI IMMATERIALI**

1) Costi pluriennali capitalizzati

**Totale**

**II) IMMOBILIZZAZIONI MATERIALI**

1) Beni demaniali

2) Terreni (Patrimonio indisponibile)

3) Terreni (patrimonio disponibile)

4) Fabbricati (patrimonio indisponibile)

5) Fabbricati (patrimonio disponibile)

6) Macchinari, Attrezzature e Impianti

7) Attrezzature e sistemi informatici

8) Automezzi e motomezzi

9) Mobili e macchine per ufficio

10) Universalità di beni (Patrimonio indisponibile)

11) Universalità di beni (Patrimonio disponibile)

12) Diritti reali su beni di terzi

13) Immobilizzazioni in corso

**Totale**

**III) IMMOBILIZZAZIONI FINANZIARIE**

1) Partecipazioni in:

a) imprese controllate

b) imprese collegate

c) altre imprese

2) Crediti verso

a) imprese controllate

b) imprese collegate

c) altre imprese

3) Titoli (investimenti a medio e lungo termine)

4) Crediti di dubbia esigibilità

5) Crediti per depositi cauzionali

**Totale**

Importi Parziali	Consistenza Iniziale	Variazioni da C/Finanziario		Variazioni da altre cause		Consistenza Finale
		+	-	+	-	
	6.481.791,22	0,00	0,00	1.271.688,96	1.608.099,87	6.145.380,31
<b>Totale</b>	<b>6.481.791,22</b>	<b>0,00</b>	<b>0,00</b>	<b>1.271.688,96</b>	<b>1.608.099,87</b>	<b>6.145.380,31</b>
	46.475.434,93	0,00	0,00	3.779.374,82	1.176.485,64	49.078.324,11
	2.565.467,54	0,00	0,00	0,00	0,00	2.565.467,54
	54.762,38	0,00	0,00	0,00	0,00	54.762,38
	48.023.523,91	0,00	0,00	645.881,09	2.643.424,94	46.025.980,06
	12.047.038,64	0,00	0,00	17.995,29	675.705,55	11.389.328,38
	139.366,04	3.914,70	0,00	139,45	48.361,22	95.058,97
	134.891,99	24.993,94	0,00	13.787,95	90.634,18	83.039,70
	147.755,22	62.999,32	0,00	19.446,85	112.371,98	117.829,41
	314.346,61	5.654,46	0,00	5.408,34	97.493,40	227.916,01
	0,00	0,00	0,00	0,00	0,00	0,00
	0,00	0,00	0,00	0,00	0,00	0,00
	0,00	0,00	0,00	0,00	0,00	0,00
	121.560.846,56	4.129.977,58	0,00	151,10	6.221.922,18	119.469.053,06
<b>Totale</b>	<b>231.463.433,82</b>	<b>4.227.540,00</b>	<b>0,00</b>	<b>4.482.184,89</b>	<b>11.066.399,09</b>	<b>229.106.759,62</b>
	0,00	0,00	0,00	0,00	0,00	0,00
	0,00	0,00	0,00	0,00	0,00	0,00
	0,00	0,00	0,00	0,00	0,00	0,00
	705.197,00	0,00	0,00	67.660,00	12.045,00	760.812,00
	0,00	0,00	0,00	0,00	0,00	0,00
	0,00	0,00	0,00	0,00	0,00	0,00
	0,00	0,00	0,00	0,00	0,00	0,00
	0,00	0,00	0,00	0,00	0,00	0,00
	104.796,86	0,00	0,00	85,14	0,00	104.882,00
	0,00	0,00	0,00	24.929,35	6.500,00	18.429,35
	0,00	0,00	0,00	0,00	0,00	0,00
<b>Totale</b>	<b>809.993,86</b>	<b>0,00</b>	<b>0,00</b>	<b>92.674,49</b>	<b>18.545,00</b>	<b>884.123,35</b>

PROVINCIA DI NOVARA

CONTO DEL PATRIMONIO (Attivo) Anno 2012

TOTALE A

**B) ATTIVO CIRCOLANTE**

D) RIMANENZE

Totale

II) CREDITI

- 1) Verso contribuenti  
2) Verso enti del settore pubblico allargato

a) Stato - correnti  
- capitale

b) Regione - correnti  
- capitale

c) Altri - correnti  
- capitale

3) Crediti vs debitori diversi

a) verso utenti di servizi pubblici

b) verso utenti di beni patrimoniali

c) verso altri - correnti  
- capitale

d) da alienazioni patrimoniali

c) per somme corrisposte c/terzi

4) Crediti per IVA

5) Per Depositi

a) Banche

b) Cassa Depositi e Prestiti

Totale

III) ATTIVITA FINANZIARIE CHE NON COSTITUISCONO IMMOBILIZZI

1) Titoli

Totale

IV) DISPONIBILITA' LIQUIDE

1) Fondo di cassa

2) Depositi bancari

Importi Parziali	Consistenza Iniziale	Variazioni da C/Finanziario		Variazioni da altre cause		Consistenza Finale
		+	-	+	-	
	238.755.218,90	4.227.540,00	0,00	5.846.548,34	12.693.043,96	236.136.263,28
	0,00	0,00	0,00	0,00	0,00	0,00
	0,00	0,00	0,00	0,00	0,00	0,00
	1.764.601,82	0,00	1.635.480,26	1.449.768,97	0,00	1.578.890,53
	0,00	0,00	0,00	0,00	0,00	0,00
	8.257.077,32	0,00	35.445,86	876.659,02	31.519,39	9.066.771,09
	9.270.000,00	0,00	0,00	0,00	0,00	9.270.000,00
	52.169.290,50	0,00	17.402.590,70	19.893.429,74	7.847.181,37	46.812.948,17
	34.504.965,66	0,00	5.142.294,36	932.302,46	6.385.598,78	23.909.374,98
	1.895.876,25	0,00	830.499,16	162.028,94	36.464,34	1.190.941,69
	660.605,25	0,00	0,00	0,00	0,00	660.605,25
	0,00	0,00	0,00	0,00	0,00	0,00
	1.704.254,00	0,00	391.022,00	47.538,35	0,00	1.360.770,35
	1.535.395,51	0,00	69.060,25	263.972,30	0,00	1.730.307,56
	774.552,47	0,00	511.960,10	966.227,75	39.929,35	1.188.890,77
	148.198,40	0,00	32.893,53	137.000,00	0,00	252.304,87
	0,00	0,00	0,00	0,00	0,00	0,00
	1.016.553,71	74.501,78	207.839,08	247.344,36	20.000,00	1.110.560,77
	0,00	0,00	0,00	0,00	0,00	0,00
	0,00	0,00	0,00	0,00	0,00	0,00
	0,00	0,00	0,00	0,00	0,00	0,00
	17.382.391,27	0,00	3.711.306,83	2.360.955,11	1.438.203,86	14.593.835,69
	131.083.762,16	74.501,78	29.970.392,13	27.337.227,00	15.798.897,09	112.726.201,72
	0,00	0,00	0,00	0,00	0,00	0,00
	0,00	0,00	0,00	0,00	0,00	0,00
	14.642.720,17	65.642.979,03	64.823.740,14	0,00	0,00	15.461.959,06
	0,00	0,00	0,00	0,00	0,00	0,00

CONTO DEL PATRIMONIO (Attivo) Anno 2012

Importi Parziali	Consistenza Iniziale	Variazioni da C/Finanziario		Variazioni da altre cause		Consistenza Finale
		+	-	+	-	
	14.642.720,17	65.642.979,03	64.823.740,14	0,00	0,00	15.461.959,06
<b>Totale</b>	145.726.482,33	65.717.480,81	94.794.132,27	27.337.227,00	15.798.897,09	128.188.160,78
	0,00	0,00	0,00	0,00	0,00	0,00
<b>Totale</b>	0,00	0,00	0,00	0,00	0,00	0,00
	0,00	0,00	0,00	0,00	0,00	0,00
<b>Totale</b>	0,00	0,00	0,00	0,00	0,00	0,00
	0,00	0,00	0,00	0,00	0,00	0,00
<b>Totale</b>	0,00	0,00	0,00	0,00	0,00	0,00
	384.481.701,23	69.945.020,81	94.794.132,27	33.183.775,34	28.491.941,05	364.324.424,06
	76.931.467,03	3.750.374,81	13.442.137,10	0,00	0,00	67.239.704,74
	0,00	0,00	0,00	0,00	0,00	0,00
	0,00	0,00	0,00	0,00	0,00	0,00
<b>Totale (D+E+F)</b>	76.931.467,03	3.750.374,81	13.442.137,10	0,00	0,00	67.239.704,74

TOTALE B

C) RATEI E RISCONTI

D) Ratei attivi

II) Risconti attivi

TOTALE C

TOTALE DELL'ATTIVO (A+B+C)

D) OPERE DA REALIZZARE

E) BENI CONFERITI IN AZIENDE SPECIALI

F) BENI DI TERZI

TOTALE (D+E+F)

CONTO DEL PATRIMONIO (Passivo) Anno 2012

	Importi Parziali	Consistenza Iniziale	Variazioni da C/Finanziario		Variazioni da altre cause		Consistenza Finale
			+	-	+	-	
<b>A) PATRIMONIO NETTO</b>							
I) Netto patrimoniale		63.290.864,85	0,00	0,00	0,00	1.873.173,45	61.417.691,40
II) Netto da beni demaniali		28.842.411,11	0,00	0,00	0,00	0,00	28.842.411,11
<b>TOTALE A</b>		<b>92.133.275,96</b>	<b>0,00</b>	<b>0,00</b>	<b>0,00</b>	<b>1.873.173,45</b>	<b>90.260.102,51</b>
<b>B) CONFERIMENTI</b>							
I) Conferimenti da trasferimenti in c/capitale		114.916.401,49	7.172,00	138.946,10	1.069.302,46	6.876.221,99	108.977.707,86
II) Conferimenti da concessioni di edificare		0,00	0,00	0,00	0,00	0,00	0,00
<b>TOTALE B</b>		<b>114.916.401,49</b>	<b>7.172,00</b>	<b>138.946,10</b>	<b>1.069.302,46</b>	<b>6.876.221,99</b>	<b>108.977.707,86</b>
<b>C) DEBITI</b>							
I) Debiti di finanziamento							
1) per finanziamenti a breve termine		0,00	0,00	0,00	0,00	0,00	0,00
2) per mutui e prestiti		109.774.625,60	48.260,84	6.881.322,32	2.451.528,59	1.411.866,42	103.981.226,29
3) per prestiti obbligazionari		0,00	0,00	0,00	0,00	0,00	0,00
4) per debiti pluriennali		92.792,84	0,00	16.576,34	0,00	0,00	76.216,50
<b>Totale</b>		<b>109.867.418,44</b>	<b>48.260,84</b>	<b>6.897.898,66</b>	<b>2.451.528,59</b>	<b>1.411.866,42</b>	<b>104.057.442,79</b>
II) Debiti di funzionamento		66.130.127,11	27.104.232,92	48.345.519,63	22.477.857,34	7.575.485,52	59.791.212,22
III) Debiti per IVA		0,00	0,00	0,00	0,00	0,00	0,00
IV) Debiti per anticipazioni di cassa		0,00	0,00	0,00	0,00	0,00	0,00
V) Debiti per somme anticipate da terzi		1.434.478,23	5.771.529,28	6.079.879,16	227.344,36	115.514,03	1.237.958,68
VI) Debiti verso:							
1) imprese controllate		0,00	0,00	0,00	0,00	0,00	0,00
2) imprese collegate		0,00	0,00	0,00	0,00	0,00	0,00
3) altri (aziende speciali, consorzi, istituzioni)		0,00	0,00	0,00	0,00	0,00	0,00
<b>Totale</b>		<b>0,00</b>	<b>0,00</b>	<b>0,00</b>	<b>0,00</b>	<b>0,00</b>	<b>0,00</b>
VII) Altri debiti		0,00	0,00	0,00	0,00	0,00	0,00
<b>TOTALE C</b>		<b>177.432.023,78</b>	<b>32.924.023,04</b>	<b>61.323.297,45</b>	<b>25.156.730,29</b>	<b>9.102.865,97</b>	<b>165.086.613,69</b>
<b>D) RATEI E RISCONTI</b>							

CONTO DEL PATRIMONIO (Passivo) Anno 2012

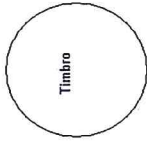
	Importi Parziali	Consistenza Iniziale	Variazioni da C/Finanziario		Variazioni da altre cause		Consistenza Finale
			+	-	+	-	
<u>I) Ratei passivi</u>		0,00	0,00	0,00	0,00	0,00	0,00
<u>ID) Risconti passivi</u>		0,00	0,00	0,00	0,00	0,00	0,00
<b>TOTALE D</b>		0,00	0,00	0,00	0,00	0,00	0,00
<b>TOTALE DEL PASSIVO (A+B+C+D)</b>		384.481.701,23	32.931.195,04	61.462.243,55	26.226.032,75	17.852.261,41	364.324.424,06
<u>E) IMPEGNI OPERE DA REALIZZARE</u>		76.931.467,03	3.750.374,81	13.442.137,10	0,00	0,00	67.239.704,74
<u>F) CONFERIMENTI IN AZIENDE SPECIALI</u>		0,00	0,00	0,00	0,00	0,00	0,00
<u>G) BENI DI TERZI</u>		0,00	0,00	0,00	0,00	0,00	0,00
<b>TOTALE (E+F+G)</b>		76.931.467,03	3.750.374,81	13.442.137,10	0,00	0,00	67.239.704,74



.....  
**IL SEGRETARIO GENERALE**

**IL RESPONSABILE DEL SERVIZIO FINANZIARIO**

\_\_\_\_\_  
**IL LEGALE RAPPRESENTANTE DELL'ENTE**





**ELENCO DELLE SPESE DI RAPPRESENTANZA  
SOSTENUTE DAGLI ORGANI DI GOVERNO DELL'ENTE  
NELL'ANNO 2012**

*(articolo 16, comma 26, del decreto legge 13 agosto 2011, n. 138)*

**SPESE DI RAPPRESENTANZA SOSTENUTE NELL'ANNO 2012<sup>1</sup>**

Descrizione dell'oggetto della spesa	Occasione in cui la spesa è stata sostenuta	Importo della spesa (euro)
Corona di alloro	Ricorrenza del 10/2 – "Giorno del ricordo"	55,00
Omaggio	Insediamiento Vescovo Mons. Brambilla	150,04
Spettacolo di intrattenimento/omaggi	Festa Natalizia per bambini "Associaz.Dimidimitri"	493,60
Materiale promozionale/servizio trasporto	Iniziativa benefica "Natale dei bambini 2011"	1.494,37
Pranzo di lavoro	Incontro con Associazione Mecenate 90	612,00
Pranzo di lavoro	Visita del Presidente della Provincia di Torino	410,00
Pranzo di lavoro	Incontro con Sindaco del Comune di Novara	86,00
Pranzo istituzionale	Inaugurazione Mostra "Omar Ronda" – Palazzo Renzo Piano	528,00
Generi alimentari	Accoglienza ospiti presidenza	879,94
Cesto prodotti tipici	Visita di Funzionario Ministero Infrastrutture e Trasporti	40,39
Acquisto volumi per fini di rappresentanza	Presentazione del volume "La prima politica è vivere"	67,20
Corona di alloro	Ricorrenza del 2 giugno	90,00
Fogli pergamena/cornici	Riconoscimenti in varie manifestazioni	90,46
Pranzo istituzionale	Inaugurazione della mostra "Corrado Bonomi-Opere 1987/2012"	70,00
Pranzo di lavoro	Visita rappresentante della Provincia di Vercelli	29,60
Pranzo istituzionale	Visita del Sindaco di Recetto e rappresentante della Curia	160,00
Pranzo di lavoro	Visita del Presidente della Provincia di Cuneo	108,00
Coffee Breaks	Accoglienza ospiti Amministrazione	773,00
Pranzo istituzionale	Incontro con il Presidente dell'Ordine dei Giornalisti	40,70
Confezioni prodotti tipici	Omaggi di rappresentanza	111,17
Pranzo di lavoro	Incontro con Assessore della Regione Piemonte	30,00
Biglietti di ingresso	Partecipazione a BIT Fiera di Milano	52,00
Pranzo istituzionale	Riunione con rappresentanti Provincia VCO e Comune di Campione d'Italia per "Contrassegno natanti Lago Maggiore"	60,00
Forniture varie	Visite guidate ai campi varietali di riso	71,34
Pranzo di lavoro	Incontro istituzionale a Novara	48,00
Materiale pubblicitario	Mostra Angelo Bozzola	576,00
Servizio catering	Inaugurazione Anno scolastico 2012/2013	245,00
Alimenti e bevande	Scambio auguri di fine anno con Prefetto e autorità	179,67
Mazzo di fiori	Ricorrenza del 22/1 – "San Gaudenzio"	77,00
Noleggio servizi di trasporto	Incontro istituzionale a Roma presso il Ministero delle Infrastrutture e Trasporti	316,14
Pranzo istituzionale	Incontro con VicePresidente della Camera	135,25
Biglietti da visita	Presidente del Consiglio provinciale	60,50
Pranzo istituzionale	Incontro con autorità in occasione della Mostra "I tesori nascosti del Sacro Monte di Orta"	700,00
	<b>Totale delle spese sostenute</b>	<b>8.840,37</b>

Novara, \_\_\_\_\_

IL SEGRETARIO DELL'ENTE



IL RESPONSABILE DEL SERVIZIO FINANZIARIO

L'ORGANO DI REVISIONE ECONOMICO FINANZIARIO <sup>2</sup>

\_\_\_\_\_  
 \_\_\_\_\_  
 \_\_\_\_\_

(1) Ai fini dell'elencazione si richiamano i seguenti principi e criteri generali desunti dal consolidato orientamento della giurisprudenza:

- stretta correlazione con le finalità istituzionali dell'ente ;
- sussistenza di elementi che richiedano una proiezione esterna delle attività dell'ente per il migliore perseguimento dei propri fini istituzionali;
- rigorosa motivazione con riferimento allo specifico interesse istituzionale perseguito, alla dimostrazione del rapporto tra l'attività dell'ente e la spesa erogata, nonché alla qualificazione del soggetto destinatario dell'occasione della spesa;
- rispondenza a criteri di ragionevolezza e di congruità rispetto ai fini.

(2) E' richiesta la sottoscrizione di almeno due componenti del collegio, sempreché il regolamento di contabilità non preveda la presenza di tutti i componenti per il funzionamento, ovvero dell'unico revisore nei casi in cui l'organo sia costituito da un solo revisore.

NOTE DELL'ENTE: non sono state considerate le spese finanziate con risorse trasferite da terzi.

# RILEVAZIONE FINALE DATI SIOPE

Esercizio 2012

**Ente Codice** 000711680  
**Ente Descrizione** AMMINISTRAZIONE PROVINCIALE DI NOVARA  
**Categoria** Province - Comuni - Citta' metropolitane - Unioni di Comuni  
**Sotto Categoria** PROVINCE  
**Periodo** MENSILE Dicembre 2012  
**Prospetto** DISPONIBILITA' LIQUIDE  
**Tipo Report** Semplice  
**Data ultimo aggiornamento** 29-mar-2013

Importi in EURO

000711680 - AMMINISTRAZIONE PROVINCIALE DI NOVARA Importo a tutto il periodo

**CONTO CORRENTE DI TESORERIA**

1100	FONDO DI CASSA DELL'ENTE ALL' INIZIO DELL'ANNO (1)	14.642.720,17
1200	RISCOSSIONI EFFETTUATE DALL'ENTE A TUTTO IL MESE (2)	65.626.454,89
1300	PAGAMENTI EFFETTUATI DALL'ENTE A TUTTO IL MESE (3)	64.803.927,98
1400	FONDO DI CASSA DELL'ENTE ALLA FINE DEL PERIODO DI RIFERIMENTO (4) (1+2-3)	15.465.247,08
1450	FONDO DI CASSA DELL'ENTE ALLA FINE DEL PERIODO DI RIFERIMENTO - QUOTA VINCOLATA	0,00

**FONDI DELL'ENTE PRESSO IL TESORIERE AL DI FUORI DEL CONTO DI TESORERIA**

2100	DISPONIBILITA' LIQUIDE LIBERE ALLA FINE DEL MESE COMPRESSE QUELLE REIMPIEGATE IN OPERAZIONI FINANZIARIE	0,00
2200	DISPONIBILITA' LIQUIDE VINCOLATE ALLA FINE DEL MESE COMPRESSE QUELLE REIMPIEGATE IN OPERAZIONI FINANZIARIE	0,00

**FONDI DELL'ENTE PRESSO ALTRI ISTITUTI DICREDITO**

2300	DISPONIBILITA' LIQUIDE LIBERE ALLA FINE DEL MESE COMPRESSE QUELLE REIMPIEGATE IN OPERAZIONI FINANZIARIE	0,00
2400	DISPONIBILITA' LIQUIDE VINCOLATE ALLA FINE DEL MESE COMPRESSE QUELLE REIMPIEGATE IN OPERAZIONI FINANZIARIE	0,00

**CONCORDANZA TRA IL CONTO DI TESORERIA E LA CONTABILITA' SPECIALE DI T.U.**

1500	DISPONIBILITA' LIQUIDE PRESSO IL CONTO DI TESORERIA SENZA OBBLIGO DI RIVERSAM. A FINE PERIODO RIFERIM., COMPRESSE QUELLE REIMP. IN OPERAZIONI FIN. (5)	604.259,32
1600	RISCOSSIONI EFFETTUATE DAL TESORIERE A TUTTO IL MESE E NON CONTABILIZZATE NELLA CONTAB. SPEC. (6)	177.493,53
1700	PAGAMENTI EFFETTUATI DAL TESORIERE A TUTTO IL MESE E NON CONTABILIZZATI NELLA CONTAB. SPEC. (7)	5.116.954,31
1800	VERSAM. C/O CONTAB. SPEC. NON CONTABILIZZATI DAL TESORIERE A TUTTO IL MESE (8)	18.485,90
1850	PRELIEVI DALLA CONTABILITA' SPECIALE NON CONTABILIZZATI DAL TESORIERE A TUTTO IL MESE (9)	0,00
1900	SALDO C/O CONTAB. SPEC. A FINE PERIODO RIFERIM. (4-5-6+7+8-9)	19.818.934,44

Ente Codice 000711680  
Ente Descrizione AMMINISTRAZIONE PROVINCIALE DI NOVARA  
Categoria Province - Comuni - Citta' metropolitane - Unioni di Comuni  
Sotto Categoria PROVINCE  
Periodo MENSILE Dicembre 2012  
Prospetto INCASSI PER CODICI GESTIONALI  
Tipo Report Semplice  
Data ultimo aggiornamento 29-mar-2013  
Importi in EURO

000711680 - AMMINISTRAZIONE PROVINCIALE DI NOVARA Importo nel periodo **2.240.253,73**      Importo a tutto il periodo **26.708.435,06**

**TITOLO 10: ENTRATE TRIBUTARIE**

**2.240.253,73**      **26.708.435,06**

		Importo nel periodo	Importo a tutto il periodo
1141	Imposta provinciale di trascrizione	726.615,73	8.460.741,94
1151	Imposta sulle assicurazioni RC auto	1.276.694,20	14.136.806,73
1172	Tributo ambientale provinciale riscosso attraverso altre forme	191.467,25	1.599.666,61
1211	Tassa occupazione spazi e aree pubbliche riscossa mediante ruoli	16,35	1.019,33
1212	Tassa occupazione spazi e aree pubbliche riscossa attraverso altre forme	45.460,20	612.145,80
1303	Fondo sperimentale statale di riequilibrio	0,00	1.706.081,49
1399	Altri tributi speciali ed altre entrate tributarie proprie	0,00	191.973,16

**TITOLO 20: ENTRATE DERIVANTI DA CONTRIBUTI E TRASFERIMENTI CORRENTI**

**573.247,05**      **21.284.443,32**

2102	Altri trasferimenti correnti dallo Stato	7.104,75	139.557,25
2104	Contributo per gli interventi dei comuni e delle province ex sviluppo investimenti	0,00	262.016,47
2202	Altri trasferimenti correnti dalla Regione	231.384,72	8.825.117,47
2301	Trasferimenti correnti dalla Regione/Provincia autonoma per funzioni di amministrazione, gestione e controllo	0,00	15.347,61
2302	Trasferimenti correnti dalla Regione/Provincia autonoma per funzioni in materia di istruzione pubblica	0,00	97.860,00
2304	Trasferimenti correnti dalla Regione/Provincia autonoma per funzioni in materia sociale	0,00	354.350,00
2305	Trasferimenti correnti dalla Regione/Provincia autonoma per funzioni nel campo dello sviluppo economico	0,00	121.800,00
2306	Trasferimenti correnti dalla Regione/Provincia autonoma per funzioni in materia di viabilità e trasporti	0,00	3.671.298,99
2309	Trasferimenti correnti dalla Regione/Provincia autonoma per funzioni riguardanti la gestione del territorio e la tutela ambientale	0,00	22.065,00
2399	Trasferimenti correnti dalla Regione/Provincia autonoma per altre funzioni delegate	153.378,00	6.833.654,11
2401	Trasferimenti correnti da Unione europea	32.174,15	503.057,74
2501	Trasferimenti correnti da province	0,00	37.995,06
2511	Trasferimenti correnti da comuni	4.800,00	162.064,73
2553	Trasferimenti correnti da Camere di commercio	0,00	5.000,00
2559	Trasferimenti correnti da Consorzi	1.600,00	1.600,00
2599	Trasferimenti correnti da altri enti del settore pubblico	142.805,43	231.658,89

**TITOLO 30: ENTRATE EXTRATRIBUTARIE****145.037,39****2.712.782,17**

3149	Altri proventi dei servizi pubblici	0,00	391.022,00
3202	Fitti attivi da fabbricati	438,52	82.682,19
3324	Interessi da altri soggetti per depositi	91,65	44.181,61
3502	Canoni da imprese e da soggetti privati	0,00	36.548,08
3511	Rimborsi spese per personale comandato	0,00	7.792,53
3512	Proventi diversi da enti del settore pubblico	6.142,93	55.252,86
3513	Proventi da imprese e da soggetti privati	138.364,29	1.848.515,00
3516	Recuperi vari	0,00	246.787,90

**TITOLO 40: ENTRATE DERIVANTI DA ALIENAZIONI, DA TRASFERIMENTI DI CAPITALE E DA RISCOSSIONE DI CREDITI****1.090.421,76****5.184.359,89**

4111	Alienazione di beni mobili, macchine e attrezzature	0,00	2.000,00
4302	Trasferimenti di capitale dalla Regione/Provincia autonoma con vincolo di destinazione per calamità naturali	0,00	63.042,18
4303	Altri trasferimenti di capitale con vincolo di destinazione	1.090.249,76	5.086.252,18
4513	Trasferimenti di capitale da altri	172,00	33.065,53

**TITOLO 50: ENTRATE DERIVANTI DA ACCENSIONE DI PRESTITI****809.118,90****3.759.567,67**

5301	Mutui da Cassa depositi e prestiti - gestione Tesoro	634,42	15.924,87
5302	Mutui da Cassa depositi e prestiti - gestione CDP spa	808.484,48	3.743.642,80

**TITOLO 60: ENTRATE DA SERVIZI PER CONTO DI TERZI****409.417,80****5.993.390,92**

6101	Ritenute previdenziali e assistenziali al personale	122.239,90	902.294,38
6201	Ritenute erariali	246.973,18	2.065.509,96
6301	Altre ritenute al personale per conto di terzi	7.453,96	90.767,79
6401	Depositi cauzionali	12.781,46	67.634,30
6501	Rimborso spese per servizi per conto di terzi	17.953,30	2.727.979,93
6601	Rimborso di anticipazione di fondi per il servizio economato	0,00	109.553,43
6701	Depositi per spese contrattuali	2.016,00	29.651,13

**INCASSI DA REGOLARIZZARE****0,00****0,00**

9999	ALTRI INCASSI DA REGOLARIZZARE (riscossioni codificate dal tesoriere)	0,00	0,00
------	---	------	------

**TOTALE GENERALE****5.267.496,63****65.642.979,03**



Ente Codice 000711680  
Ente Descrizione AMMINISTRAZIONE PROVINCIALE DI NOVARA  
Categoria Province - Comuni - Citta' metropolitane - Unioni di Comuni  
Sotto Categoria PROVINCE  
Periodo MENSILE Dicembre 2012  
Prospetto PAGAMENTI PER CODICI GESTIONALI  
Tipo Report Semplice  
Data ultimo aggiornamento 29-mar-2013

Importi in EURO

000711680 - AMMINISTRAZIONE PROVINCIALE DI NOVARA		Importo nel periodo	Importo a tutto il periodo
<b>TITOLO 10: SPESE CORRENTI</b>		<b>8.407.398,49</b>	<b>47.320.205,61</b>
1101	Competenze fisse per il personale a tempo indeterminato	921.691,77	6.171.578,82
1102	Straordinario per il personale tempo indeterminato	3.126,26	38.688,66
1103	Altre competenze ed indennità accessorie per il personale a tempo indeterminato	133.352,41	823.942,08
1104	Competenze fisse ed accessorie per il personale a tempo determinato	17.796,79	213.853,49
1105	Altre spese di personale (lavoro flessibile: personale con contratto di formazione e lavoro, lavoratori socialmente utili)	13.169,61	32.913,09
1109	Arretrati di anni precedenti	15.987,40	986.062,19
1110	Compensi per collaborazioni coordinate e continuative	964,76	17.840,52
1111	Contributi obbligatori per il personale	442.390,86	2.022.081,24
1115	Contributi relativi ad arretrati di anni precedenti	5.906,49	265.509,16
1133	Altri oneri per il personale in quiescenza	41.232,14	100.377,53
1201	Carta, cancelleria e stampati	920,92	38.489,84
1202	Carburanti, combustibili e lubrificanti	10.217,46	125.346,36
1203	Materiale informatico	5.563,88	38.564,65
1204	Materiale e strumenti tecnico-specialistici	48,40	987,33
1205	Pubblicazioni, giornali e riviste	1.070,35	15.953,11
1206	Medicinali, materiale sanitario e igienico	566,49	2.260,15
1207	Acquisto di beni per spese di rappresentanza	393,60	5.927,89
1208	Equipaggiamenti e vestiario	41,00	23.483,32
1210	Altri materiali di consumo	3.395,24	64.915,19
1211	Acquisto di derrate alimentari	0,00	97,14
1212	Materiali e strumenti per manutenzione	2.007,97	27.320,51
1302	Contratti di servizio per trasporto	431.555,36	4.507.554,81
1306	Altri contratti di servizio	383.488,68	1.630.014,50
1307	Incarichi professionali	24.769,87	402.699,19
1308	Organizzazione manifestazioni e convegni	67.381,65	234.259,12
1309	Corsi di formazione per il proprio personale	0,00	102.055,00
1310	Altri corsi di formazione	1.227.764,73	8.017.252,01
1311	Manutenzione ordinaria e riparazioni di immobili	6.744,06	2.381.807,38
1312	Manutenzione ordinaria e riparazioni di automezzi	2.979,19	35.743,60
1313	Altre spese di manutenzione ordinaria e riparazioni	59.745,88	195.119,04
1314	Servizi ausiliari e spese di pulizia	0,00	112.650,96
1315	Utenze e canoni per telefonia e reti di trasmissione	11.181,04	129.674,50
1316	Utenze e canoni per energia elettrica	106.659,94	1.002.653,31
1317	Utenze e canoni per acqua	18.198,00	102.319,00
1318	Utenze e canoni per riscaldamento	610,00	1.989.704,50

1319	Utenze e canoni per altri servizi	44,22	2.677,69
1321	Accertamenti sanitari resi necessari dall'attività lavorativa	169,50	10.959,96
1322	Spese postali	97,76	66.890,44
1323	Assicurazioni	0,00	571.441,05
1324	Acquisto di servizi per spese di rappresentanza	356,00	3.191,33
1325	Spese per gli organi istituzionali dell'ente - Indennità	52.894,43	623.228,98
1326	Spese per gli organi istituzionali dell'ente - Rimborsi	3.770,50	80.538,20
1327	Buoni pasto e mensa per il personale	26.564,64	147.418,57
1329	Assistenza informatica e manutenzione software	0,00	112.858,14
1330	Trattamento di missione e rimborsi spese viaggi	1.754,35	18.852,01
1331	Spese per liti (patrocinio legale)	14.043,36	84.424,42
1332	Altre spese per servizi	117.474,90	1.995.692,53
1333	Rette di ricovero in strutture per anziani/minori/handicap ed altri servizi connessi	0,00	4.000,00
1335	Servizi scolastici	0,00	129.144,10
1336	Organismi e altre Commissioni istituiti presso l'ente	4.138,23	31.301,56
1337	Spese per pubblicità	6.084,84	78.595,87
1338	Global service	0,00	55.267,04
1401	Noleggi	4.692,82	26.586,72
1402	Locazioni	0,00	256.412,17
1404	Licenze software	2.228,82	2.228,82
1499	Altri utilizzi di beni di terzi	0,00	65.551,47
1501	Trasferimenti correnti a Regione/Provincia autonoma	22.515,72	22.515,72
1511	Trasferimenti correnti a province	0,00	18.032,76
1521	Trasferimenti correnti a comuni	852.891,61	1.660.268,09
1523	Trasferimenti correnti a unioni di comuni	55.276,31	103.737,29
1531	Trasferimenti correnti a comunità montane	0,00	382.500,00
1541	Trasferimenti correnti ad aziende sanitarie	0,00	57.500,00
1542	Trasferimenti correnti ad aziende ospedaliere	0,00	1.200,00
1564	Trasferimenti correnti a Autorità portuali	0,00	28.388,62
1565	Trasferimenti correnti a Aziende di promozione turistica	0,00	12.911,42
1566	Trasferimenti correnti a Università	4.827,30	4.827,30
1568	Trasferimenti correnti a ARPA	0,00	51.645,00
1569	Trasferimenti correnti a altri enti del settore pubblico	133.684,74	1.418.657,41
1572	Trasferimenti correnti a imprese private	0,00	168.722,00
1581	Trasferimenti correnti a famiglie	6.756,06	20.585,75
1582	Trasferimenti correnti a istituzioni sociali private	10.200,00	78.323,45
1583	Trasferimenti correnti ad altri	451.614,99	1.494.632,84
1601	Interessi passivi a Cassa depositi e prestiti - gestione Tesoro	25.019,04	51.432,38
1602	Interessi passivi a Cassa depositi e prestiti - gestione CDP spa	2.042.914,92	4.187.908,20
1701	IRAP	146.008,73	726.221,84

1711	Imposte sul patrimonio	0,00	14.096,48
1712	Imposte sul registro	168,00	1.955,58
1713	I.V.A.	18,56	5.054,42
1714	Tassa di rimozione rifiuti solidi urbani	0,00	24.148,71
1715	Valori bollati	177,49	1.139,06
1716	Altri tributi	190.434,65	287.187,23
1802	Altri oneri straordinari della gestione corrente	8.653,80	8.653,80
1807	Restituzione di tributi ai contribuenti	261.000,00	261.000,00

**TITOLO 20: SPESE IN CONTO CAPITALE**
**1.598.790,30**
**4.428.868,16**

2102	Vie di comunicazione ed infrastrutture connesse	434.709,75	2.827.960,15
2108	Opere per la sistemazione del suolo	0,00	25.168,00
2109	Fabbricati civili ad uso abitativo, commerciale e istituzionale	1.068.127,55	1.329.536,40
2116	Altri beni immobili	762,30	762,30
2501	Mezzi di trasporto	32.100,00	62.197,32
2502	Mobili, macchinari e attrezzature	0,00	600,00
2506	Hardware	4.936,05	4.936,05
2512	Beni immateriali	4.250,00	4.250,00
2601	INCARICHI PROFESSIONALI ESTERNI	9.438,00	32.209,20
2721	Trasferimenti in conto capitale a comuni	44.466,65	141.248,74

**TITOLO 30: SPESE PER RIMBORSO DI PRESTITI**
**3.832.937,83**
**6.790.748,84**

3301	Rimborso mutui a Cassa depositi e prestiti - gestione Tesoro	58.072,38	114.750,46
3302	Rimborso mutui a Cassa depositi e prestiti - gestione CDP spa	3.755.053,29	6.636.374,06
3311	Rimborso mutui e prestiti ad enti del settore pubblico	19.812,16	39.624,32

**TITOLO 40: SPESE DA SERVIZI PER CONTO DI TERZI**
**1.530.730,43**
**6.283.917,53**

4101	Ritenute previdenziali e assistenziali al personale	184.596,50	903.706,77
4201	Ritenute erariali	411.186,05	2.077.741,34
4301	Altre ritenute al personale per conto di terzi	14.653,52	90.842,07
4401	Restituzione di depositi cauzionali	400,00	10.908,23
4503	Altre spese per servizi per conto di terzi	916.988,86	3.092.796,27
4601	Anticipazione di fondi per il servizio economato	0,00	74.501,78
4701	Depositi per spese contrattuali	2.905,50	33.421,07

**PAGAMENTI DA REGOLARIZZARE**
**0,00**
**0,00**

9999	ALTRI PAGAMENTI DA REGOLARIZZARE (pagamenti codificati dal tesoriere)	0,00	0,00
------	---	------	------

**TOTALE GENERALE**
**15.369.857,05**
**64.823.740,14**

