

# CONTO DEL BILANCIO

## ESERCIZIO 2011

# **ENTRATA**

CONTO DI BILANCIO - GESTIONE DELLE ENTRATE - 2011

DESCRIZIONE	Residui conservati e stanziamenti definitivi di bilancio			Conto del tesoriere			Determinazione dei residui		Accertamenti	Maggiori o minori entrate	
	RS	Residui	N. R.F.	Riscossioni	Residui	Residui da riportare	Residui	Residui			
		(A)							(B)	(C)	(D=B+C)
		Competenza							Competenza	Competenza	Competenza
CP	(F)	(G)	(H)	(I=G+H)	(L=I+J)	(E=D-A)	(E=A-D) (*)				
T	Totale	Totale	Totale	Residui al 31 dic. (O=C+H)	Residui al 31 dic. (P=D+I)	(L=F-I)					
	(M)	(N)	(N)								
<b>TITOLO 1</b>											
Entrate tributarie											
Imposte											
1010001	RS	664.423,33		661.341,93	1.303,00	1.303,00	662.644,93	-1.778,40	INS		
IMPOSTA PROVINCIALE DI TRASCRIZIONE E IMPOSTA SU R.C.AUTO	CP	18.850.000,00	1	18.283.280,08	995.925,00	995.925,00	19.279.205,08	429.205,08			
	T	19.514.423,33		18.944.622,01	997.228,00	997.228,00	19.941.850,01	427.426,68			
1010002	RS	0,00		0,00	0,00	0,00	0,00	0,00			
TRIBUTO PER L'ESERCIZIO DELLE FUNZIONI DI TUTELA PROT. E IGIENE DELL'AMBIENTE	CP	1.650.000,00	2	1.274.226,56	633.335,71	633.335,71	1.907.562,27	257.562,27			
	T	1.650.000,00		1.274.226,56	633.335,71	633.335,71	1.907.562,27	257.562,27			
1010004	RS	0,00		0,00	0,00	0,00	0,00	0,00			
ADDITIONALE SUL CONSUMO DI ENERGIA ELETTRICA	CP	5.500.000,00	3	5.926.071,89	0,00	0,00	5.926.071,89	426.071,89			
	T	5.500.000,00		5.926.071,89	0,00	0,00	5.926.071,89	426.071,89			
1010006	RS	0,00		0,00	0,00	0,00	0,00	0,00			
COMPARTICIPAZIONE I.R.P.E.F.	CP	1.721.000,00	4	1.728.153,48	0,00	0,00	1.728.153,48	7.153,48			
	T	1.721.000,00		1.728.153,48	0,00	0,00	1.728.153,48	7.153,48			
<b>TOTALE CATEGORIA 01</b>	RS	664.423,33		661.341,93	1.303,00	1.303,00	662.644,93	-1.778,40	INS		
	CP	27.721.000,00		27.211.732,01	1.629.260,71	1.629.260,71	28.840.992,72	1.119.992,72			
	T	28.385.423,33		27.873.073,94	1.630.563,71	1.630.563,71	29.503.637,65	1.118.214,32			
<b>Categoria 02</b>											
Tasse											

(\*) Motivi del verificarsi dei minori residui attivi: Insussistenti (INS).

CONTO DI BILANCIO - GESTIONE DELLE ENTRATE - 2011

DESCRIZIONE	Residui conservati e stanziamenti definitivi di bilancio			N. Rif.	Conto del tesoriere			Determinazione dei residui		Accertamenti	Maggiori o minori entrate
	RS	Residui			Riscossioni	Residui da riportare		Residui	Residui		
		CP	(A)			(B)	(C)				
	T	Competenza			Competenza		Competenza		Competenza		
		Totale		Totale	Residui al 31 dic. (O=C+H)		Residui al 31 dic. (P=D+I)				
		(M)	(N)	(O=C+H)	(P=D+I)						
1020001	RS	120.451,33		79.967,10	40.484,23	120.451,33	120.451,33	0,00			0,00
	CP	800.000,00	5	385.418,19	93.553,88	478.972,07	478.972,07	-321.027,93			-321.027,93
	<b>T</b>	<b>920.451,33</b>		<b>465.385,29</b>	<b>134.038,11</b>	<b>599.423,40</b>	<b>599.423,40</b>	<b>-321.027,93</b>			<b>-321.027,93</b>
<b>TOTALE CATEGORIA 02</b>	RS	120.451,33		79.967,10	40.484,23	120.451,33	120.451,33	0,00			0,00
	CP	800.000,00		385.418,19	93.553,88	478.972,07	478.972,07	-321.027,93			-321.027,93
	<b>T</b>	<b>920.451,33</b>		<b>465.385,29</b>	<b>134.038,11</b>	<b>599.423,40</b>	<b>599.423,40</b>	<b>-321.027,93</b>			<b>-321.027,93</b>
Categoria 03											
Tributi speciali ed altre entrate tributarie proprie											
1030001	RS	0,00		0,00	0,00	0,00	0,00	0,00			0,00
	CP	605.000,00	6	216.663,97	0,00	216.663,97	216.663,97	-388.336,03			-388.336,03
	<b>T</b>	<b>605.000,00</b>		<b>216.663,97</b>	<b>0,00</b>	<b>216.663,97</b>	<b>216.663,97</b>	<b>-388.336,03</b>			<b>-388.336,03</b>
<b>TOTALE CATEGORIA 03</b>	RS	0,00		0,00	0,00	0,00	0,00	0,00			0,00
	CP	605.000,00		216.663,97	0,00	216.663,97	216.663,97	-388.336,03			-388.336,03
	<b>T</b>	<b>605.000,00</b>		<b>216.663,97</b>	<b>0,00</b>	<b>216.663,97</b>	<b>216.663,97</b>	<b>-388.336,03</b>			<b>-388.336,03</b>
<b>TOTALE TITOLO 1</b>	RS	784.874,66		741.309,03	41.787,23	783.096,26	783.096,26	-1.778,40	INS		-1.778,40
	CP	29.126.000,00		27.813.814,17	1.722.814,59	29.536.628,76	29.536.628,76	410.628,76			410.628,76
	<b>T</b>	<b>29.910.874,66</b>		<b>28.555.123,20</b>	<b>1.764.601,82</b>	<b>30.319.725,02</b>	<b>30.319.725,02</b>	<b>408.850,36</b>			<b>408.850,36</b>
<b>TITOLO 2</b>											
Entrate derivanti da contributi e trasferimenti correnti dello Stato, della Regione e di altri enti pubblici anche in rapporto all'esercizio di funzioni delegate dalla regione											
Categoria 01											
Contributi e trasferimenti correnti dallo Stato											

(\*) Motivi del verificarsi dei minori residui attivi: Insussistenti (INS).

CONTO DI BILANCIO - GESTIONE DELLE ENTRATE - 2011

DESCRIZIONE	Residui conservati e stanziamenti definitivi di bilancio			N. Rif.	Conto del tesoriere			Determinazione dei residui		Accertamenti	Maggiori o minori entrate					
	RS	CP	T		Residui	Competenza	Totale	Residui da riportare	Residui			Competenza				
													(A)	(B)	(C)	(D=B+C)
													(F)	(G)	(H)	(I=G+H)
			Totale	Residui al 31 dic. (O=C+H)		Accertamenti al 31 dic. (P=D+I)		(L=F-I)								
			(M)	(N)												
2010001	RS		6.393.951,42		0,00		6.284.315,58		6.284.315,58		-109.635,84 INS					
	CP		1.856.319,14	7	80.490,26		1.776.319,14		1.856.809,40		490,26					
	<b>T</b>		<b>8.250.270,56</b>		<b>80.490,26</b>		<b>8.060.634,72</b>		<b>8.141.124,98</b>		<b>-109.145,58</b>					
2010002	RS		220.196,86		35.915,75		180.442,60		216.358,35		-3.838,51 INS					
	CP		216.000,00	8	290.250,48		16.000,00		306.250,48		90.250,48					
	<b>T</b>		<b>436.196,86</b>		<b>326.166,23</b>		<b>196.442,60</b>		<b>522.608,83</b>		<b>86.411,97</b>					
<b>TOTALE CATEGORIA 01</b>	RS		6.614.148,28		35.915,75		6.464.758,18		6.500.673,93		-113.474,35 INS					
	CP		2.072.319,14		370.740,74		1.792.319,14		2.163.059,88		90.740,74					
	<b>T</b>		<b>8.686.467,42</b>		<b>406.656,49</b>		<b>8.257.077,32</b>		<b>8.663.733,81</b>		<b>-22.733,61</b>					
Categoria 02																
Contributi e trasferimenti correnti dalla Regione																
2020001	RS		161.084,76		139.702,24		0,00		139.702,24		-21.382,52 INS					
	CP		82.258,00	9	72.000,00		10.258,00		82.258,00		0,00					
	<b>T</b>		<b>243.342,76</b>		<b>211.702,24</b>		<b>10.258,00</b>		<b>221.960,24</b>		<b>-21.382,52</b>					
2020002	RS		1.785.409,16		1.746.608,26		38.800,90		1.785.409,16		0,00					
	CP		2.083.746,83	10	13.209,44		1.523.929,80		1.537.139,24		-546.607,59					
	<b>T</b>		<b>3.869.155,99</b>		<b>1.759.817,70</b>		<b>1.562.730,70</b>		<b>3.322.548,40</b>		<b>-546.607,59</b>					
2020003	RS		164.317,50		122.317,50		5.239,98		127.557,48		-36.760,02 INS					
	CP		142.227,00	11	20.000,00		122.227,00		142.227,00		0,00					
	<b>T</b>		<b>306.544,50</b>		<b>142.317,50</b>		<b>127.466,98</b>		<b>269.784,48</b>		<b>-36.760,02</b>					

(\*) Motivi del verificarsi dei minori residui attivi: Insussistenti (INS).

CONTO DI BILANCIO - GESTIONE DELLE ENTRATE - 2011

DESCRIZIONE	Residui conservati e stanziamenti definitivi di bilancio			N. Rif.	Conto del tesoriere			Determinazione dei residui		Accertamenti		Maggiori o minori entrate	
	RS	Residui	Totale (M)		Riscossioni	Residui da riportare	Residui	Residui	Competenza	Competenza	Residui		Competenza
		(A)											
	CP	Competenza	(F)		Competenza	Competenza	(G)	(H)	(I=G+H)	(L=I+J)			
	T	Totale	(N)		Residui al 31 dic. (O=C+H)	Residui al 31 dic. (P=D+I)							
2020004	RS	81.053,00			6.000,00	10.000,00	10.000,00	16.000,00	-65.053,00	INS			
	CP	240.000,00		12	0,00	186.000,00	186.000,00	186.000,00	-54.000,00				
	<b>T</b>	<b>321.053,00</b>			<b>6.000,00</b>	<b>196.000,00</b>	<b>196.000,00</b>	<b>202.000,00</b>	<b>-119.053,00</b>				
2020005	RS	30.000,00			0,00	30.000,00	30.000,00	30.000,00	0,00				
	CP	0,00		13	0,00	0,00	0,00	0,00	0,00				
	<b>T</b>	<b>30.000,00</b>			<b>0,00</b>	<b>30.000,00</b>	<b>30.000,00</b>	<b>30.000,00</b>	<b>0,00</b>				
2020006	RS	86.500,00			71.500,00	15.000,00	15.000,00	86.500,00	0,00				
	CP	31.665,00		14	0,00	0,00	0,00	0,00	-31.665,00				
	<b>T</b>	<b>118.165,00</b>			<b>71.500,00</b>	<b>15.000,00</b>	<b>15.000,00</b>	<b>86.500,00</b>	<b>-31.665,00</b>				
2020007	RS	223.487,27			168.870,56	50.288,54	50.288,54	219.159,10	-4.328,17	INS			
	CP	430.484,66		15	108.693,41	240.889,65	240.889,65	349.583,06	-80.901,60				
	<b>T</b>	<b>653.971,93</b>			<b>277.563,97</b>	<b>291.178,19</b>	<b>291.178,19</b>	<b>568.742,16</b>	<b>-85.229,77</b>				
2020008	RS	495.287,23			300.526,78	92.025,52	92.025,52	392.552,30	-102.734,93	INS			
	CP	404.434,85		16	28.710,91	375.723,94	375.723,94	404.434,85	0,00				
	<b>T</b>	<b>899.722,08</b>			<b>329.237,69</b>	<b>467.749,46</b>	<b>467.749,46</b>	<b>796.987,15</b>	<b>-102.734,93</b>				
2020009	RS	22.250.529,50			6.443.556,63	15.271.253,97	15.271.253,97	21.714.810,60	-535.718,90	INS			
	CP	10.412.651,54		17	581.386,97	9.703.632,57	9.703.632,57	10.285.019,54	-127.632,00				
	<b>T</b>	<b>32.663.181,04</b>			<b>7.024.943,60</b>	<b>24.974.886,54</b>	<b>24.974.886,54</b>	<b>31.999.830,14</b>	<b>-663.350,90</b>				
2020010	RS	15.347,61			15.347,61	0,00	0,00	15.347,61	0,00				
	CP	0,00		18	0,00	0,00	0,00	0,00	0,00				
	<b>T</b>	<b>15.347,61</b>			<b>15.347,61</b>	<b>0,00</b>	<b>0,00</b>	<b>15.347,61</b>	<b>0,00</b>				
ALTRI CONTRIBUTI E TRASFERIMENTI CORRENTI DELLA REGIONE													

(\*) Motivi dei verificarsi dei minori residui attivi: Insussistenti (INS).

CONTO DI BILANCIO - GESTIONE DELLE ENTRATE - 2011

DESCRIZIONE	Residui conservati e stanziamenti definitivi di bilancio			Conto del tesoriere			Determinazione dei residui		Accertamenti	Maggiori o minori entrate									
	RS	CP	T	Residui	Competenza	Totale (M)	Riscossioni	Residui da riportare			Residui (D=B+C)	(E=D-A)							
									Competenza	(F)			Competenza	(G)	Competenza	(H)	Competenza	(I=G+H)	(E=A-D) (*)
N. R. G.		Residui al 31 dic. (O=C+H)		Residui al 31 dic. (P=D+I)															
<b>TOTALE CATEGORIA 02</b>	RS			25.293.016,03			9.014.429,58	15.512.608,91	24.527.038,49	-765.977,54	INS								
	CP			13.827.467,88			824.000,73	12.162.660,96	12.986.661,69	-840.806,19									
	T			39.120.483,91			9.838.430,31	27.675.269,87	37.513.700,18	-1.606.783,73									
<b>Categoria 03</b>																			
Contributi e trasferimenti dalla Regione per funzioni delegate																			
2030005	RS			5.267.725,15			3.317.778,59	110.525,00	3.428.303,59	-1.839.421,56	INS								
	CP			7.623.359,28	19		4.795.849,29	2.671.419,66	7.467.268,95	-156.090,33									
	T			12.891.084,43			8.113.627,88	2.781.944,66	10.895.572,54	-1.995.511,89									
2030007	RS			153.001,70			93.341,70	59.660,00	153.001,70	0,00									
	CP			116.497,00	20		29.496,00	86.497,00	115.993,00	-504,00									
	T			269.498,70			122.837,70	146.157,00	268.994,70	-504,00									
FUNZIONI NEL CAMPO DELLA TUTELA AMBIENTALE																			
2030008	RS			0,00			0,00	0,00	0,00	0,00									
	CP			0,00	21		0,00	0,00	0,00	0,00									
	T			0,00			0,00	0,00	0,00	0,00									
FUNZIONI NEL SETTORE SOCIALE																			
2030009	RS			19.081.637,29			3.820.753,94	13.183.670,02	17.004.423,96	-2.077.213,33	INS								
	CP			3.369.029,00	22		0,00	3.369.029,00	3.369.029,00	0,00									
	T			22.450.666,29			3.820.753,94	16.552.699,02	20.373.452,96	-2.077.213,33									
FUNZIONI NEL CAMPO DELLO SVILUPPO ECONOMICO																			
2030010	RS			4.359.183,70			3.290.749,48	874.914,79	4.165.664,27	-193.519,43	INS								
	CP			4.816.638,54	23		436.246,59	4.138.305,16	4.574.551,75	-242.086,79									
	T			9.175.822,24			3.726.996,07	5.013.219,95	8.740.216,02	-435.606,22									
ALTRI CONTRIBUTI E TRASFERIMENTI DALLA REGIONE PER FUNZIONI DELEGATE																			

(\*) Motivi del verificarsi dei minori residui attivi: Insussistenti (INS).

CONTO DI BILANCIO - GESTIONE DELLE ENTRATE - 2011

DESCRIZIONE	Residui conservati e stanziamenti definitivi di bilancio			Conto del tesoriere			Determinazione dei residui		Accertamenti	Maggiori o minori entrate		
	RS	CP	T	Residui	Riscossioni	Residui da riportare	Residui	Residui				
									(A)	(B)	(C)	(D=B+C)
									Competenza	Competenza	Competenza	Competenza
(F)	(G)	(H)	(I=G+H)	(E=D-A)								
Totale (M)			Totale (N)			Residui al 31 dic. (O=C+H)		Accertamenti al 31 dic. (P=D+I)				
<b>TOTALE CATEGORIA 03</b>	RS			28.861.547,84	10.522.623,71	14.228.769,81	24.751.393,52	24.751.393,52	-4.110.154,32	INS		
	CP			15.925.523,82	5.261.591,88	10.265.250,82	15.526.842,70	15.526.842,70	-398.681,12			
	T			44.787.071,66	15.784.215,59	24.494.020,63	40.278.236,22	40.278.236,22	-4.508.835,44			
<b>Categoria 04</b>												
Contributi e trasferimenti da parte di organismi comunitari e internazionali	RS			17.754,47	0,00	0,00	0,00	0,00	-17.754,47	INS		
2040007	CP			0,00	0,00	0,00	0,00	0,00	0,00			
	T		24	17.754,47	0,00	0,00	0,00	0,00	-17.754,47			
FUNZIONI NEL CAMPO DELLA TUTELA AMBIENTALE	RS			1.301.053,00	110.898,43	1.190.154,57	1.301.053,00	1.301.053,00	0,00			
2040009	CP		25	0,00	0,00	0,00	0,00	0,00	0,00			
	T			1.301.053,00	110.898,43	1.190.154,57	1.301.053,00	1.301.053,00	0,00			
FUNZIONI NEL CAMPO DELLO SVILUPPO ECONOMICO	RS			347.088,94	62.238,81	266.566,97	328.805,78	328.805,78	-18.283,16	INS		
2040010	CP		26	18.000,00	0,00	18.000,00	18.000,00	18.000,00	0,00			
	T			365.088,94	62.238,81	284.566,97	346.805,78	346.805,78	-18.283,16			
<b>TOTALE CATEGORIA 04</b>	RS			1.665.896,41	173.137,24	1.456.721,54	1.629.858,78	1.629.858,78	-36.037,63	INS		
	CP			18.000,00	0,00	18.000,00	18.000,00	18.000,00	0,00			
	T			1.683.896,41	173.137,24	1.474.721,54	1.647.858,78	1.647.858,78	-36.037,63			
<b>Categoria 05</b>												
Contributi e trasferimenti correnti da altri enti del settore pubblico	RS			405.052,81	14.506,65	282.168,25	296.674,90	296.674,90	-108.377,91	INS		
2050001	CP		27	613.464,60	54.658,57	138.986,46	193.645,03	193.645,03	-419.819,57			
	T			1.018.517,41	69.165,22	421.154,71	490.319,93	490.319,93	-528.197,48			



CONTO DI BILANCIO - GESTIONE DELLE ENTRATE - 2011

DESCRIZIONE	Residui conservati e stanziamenti definitivi di bilancio			Conto del tesoriere		Determinazione dei residui		Accertamenti	Maggiori o minori entrate	
	RS	CP	T	Riscossioni		Residui da riportare				Residui (D=B+C)
				Residui (B)	Competenza (G)	Residui (C)	Competenza (H)			
Totale (M)		Totale (N)		Residui al 31 dic. (O=C+H)		Accertamenti al 31 dic. (P=D+I)				
<b>TOTALE CATEGORIA 05</b>	RS	CP	T	405.052,81	14.506,65	282.168,25	296.674,90	-108.377,91	INS	
				613.464,60	54.658,57	138.986,46	193.645,03	-419.819,57		
				<b>1.018.517,41</b>	<b>69.165,22</b>	<b>421.154,71</b>	<b>490.319,93</b>	<b>-528.197,48</b>		
<b>TOTALE TITOLO 2</b>	RS	CP	T	62.839.661,37	19.760.612,93	37.945.026,69	57.705.639,62	-5.134.021,75	INS	
				32.456.775,44	6.510.991,92	24.377.217,38	30.888.209,30	-1.568.566,14		
				<b>95.296.436,81</b>	<b>26.271.604,85</b>	<b>62.322.244,07</b>	<b>88.593.848,92</b>	<b>-6.702.587,89</b>		
<b>TITOLO 3</b>										
Entrate extratributarie										
Categoria 01										
3010003	RS	CP	T	2.095.189,82	2.006.349,82	88.840,00	2.095.189,82	0,00		
				1.764.125,00	148.711,00	1.615.414,00	1.764.125,00	0,00		
ALTRI SERVIZI GENERALI				<b>3.859.314,82</b>	<b>2.155.060,82</b>	<b>1.704.254,00</b>	<b>3.859.314,82</b>	<b>0,00</b>		
<b>TOTALE CATEGORIA 01</b>	RS	CP	T	2.095.189,82	2.006.349,82	88.840,00	2.095.189,82	0,00		
				1.764.125,00	148.711,00	1.615.414,00	1.764.125,00	0,00		
				<b>3.859.314,82</b>	<b>2.155.060,82</b>	<b>1.704.254,00</b>	<b>3.859.314,82</b>	<b>0,00</b>		
Categoria 02										
Proventi dei beni dell'ente	RS	CP	T	1.338.365,98	161.299,63	1.176.166,35	1.337.465,98	-900,00	INS	
3020001				416.000,00	34.832,64	359.229,16	394.061,80	-21.938,20		
GESTIONE DEI FABBRICATI				<b>1.754.365,98</b>	<b>196.132,27</b>	<b>1.535.395,51</b>	<b>1.731.527,78</b>	<b>-22.838,20</b>		

(\*) Motivi del verificarsi dei minori residui attivi: Insussistenti (INS).

CONTO DI BILANCIO - GESTIONE DELLE ENTRATE - 2011

DESCRIZIONE	Residui conservati e stanziamenti definitivi di bilancio			N. Rif.			Conto del tesoriere			Determinazione dei residui		Accertamenti		Maggiori o minori entrate					
	RS	CP	T	Residui	Competenza	Totale	(A)	(F)	(M)	Riscossioni	Residui da riportare	Residui	(D=B+C)	(E=D-A)	(E=A-D) (*)				
				Competenza	(F)	Totale	(A)	(F)	(M)		Residui da riportare	Residui	(D=B+C)	(E=D-A)	(E=A-D) (*)				
							(B)	(G)	(H)	Residui	Competenza	Competenza	(I=G+H)	(L=I-F)					
							(C)	(H)	(I=G+H)	Residui al 31 dic. (O=C+H)	Residui al 31 dic. (P=D+I)	Accertamenti al 31 dic. (P=D+I)	(L=F-I)						
<b>TOTALE CATEGORIA 02</b>	RS	CP	T	1.338.365,98	416.000,00	1.754.365,98	1.176.166,35	359.229,16	1.535.395,51	161.299,63	34.832,64	196.132,27	1.337.465,98	394.061,80	1.731.527,78	-900,00 INS	-21.938,20	-22.838,20	
Categoria 03																			
Interessi su anticipazioni e crediti	RS	CP	T	0,00	210.000,00	210.000,00	0,00	0,00	0,00	0,00	0,00	0,00	0,00	0,00	0,00	0,00	0,00	0,00	
3030001																			
INTERESSI DI DEPOSITI DI DENARO O VALORI MOBILIARI	RS	CP	T	0,00	210.000,00	210.000,00	0,00	0,00	0,00	48.406,03	48.406,03	48.406,03	48.406,03	48.406,03	48.406,03	-161.593,97	-161.593,97	-161.593,97	
<b>TOTALE CATEGORIA 03</b>	RS	CP	T	0,00	210.000,00	210.000,00	0,00	0,00	0,00	48.406,03	48.406,03	48.406,03	48.406,03	48.406,03	48.406,03	0,00	-161.593,97	-161.593,97	
Categoria 05																			
Proventi diversi	RS	CP	T	692.367,03	2.460.890,10	3.153.257,13	363.924,24	410.628,23	774.552,47	301.842,80	1.478.082,82	1.779.925,62	665.767,04	1.888.711,05	2.554.478,09	-26.599,99 INS	-572.179,05	-598.779,04	
3050001																			
PROVENTI NON DERIVANTI DA SERVIZI PUBBLICI, DA BENI DELL' ENTE, DA INTERESSI SU ANTICIPAZIONI E CRED	RS	CP	T	692.367,03	2.460.890,10	3.153.257,13	363.924,24	410.628,23	774.552,47	301.842,80	1.478.082,82	1.779.925,62	665.767,04	1.888.711,05	2.554.478,09	-26.599,99 INS	-572.179,05	-598.779,04	
<b>TOTALE CATEGORIA 05</b>	RS	CP	T	692.367,03	2.460.890,10	3.153.257,13	363.924,24	410.628,23	774.552,47	301.842,80	1.478.082,82	1.779.925,62	665.767,04	1.888.711,05	2.554.478,09	-26.599,99 INS	-572.179,05	-598.779,04	
<b>TOTALE TITOLO 3</b>	RS	CP	T	4.125.922,83	4.851.015,10	8.976.937,93	1.628.930,59	2.385.271,39	4.014.201,98	2.469.492,25	1.710.032,49	4.179.524,74	4.098.422,84	4.095.303,88	8.193.726,72	-27.499,99 INS	-755.711,22	-783.211,21	

(\*) Motivi del verificarsi dei minori residui attivi: Insussistenti (INS).

CONTO DI BILANCIO - GESTIONE DELLE ENTRATE - 2011

DESCRIZIONE	RS	CP	T	Residui conservati e stanziamenti definitivi di bilancio		N. RIF.	Conto del tesoriere		Determinazione dei residui		Accertamenti		Maggiori o minori entrate									
				Residui	(A)		Competenza	(F)	Totale	(M)	Residui da riportare	Residui		Residui	Residui	(E=D-A)						
																	Competenza	(B)	(C)	(D=B+C)	Competenza	(E=A-D) (*)
Totale	(N)	Residui al 31 dic. (O=C+H)	Accertamenti al 31 dic. (P=D+I)	(L=P-I)																		
<b>TITOLO 4</b>																						
Entrate derivanti da alienazioni, da trasferimenti di capitale e da riscossione di crediti																						
<b>Categoria 01</b>																						
Alienazioni di beni Patrimoniali																						
4010002	RS			0,00			0,00		0,00			0,00	0,00									
ALIENAZIONE BENI IMMOBILI E DIRITTI REALI SU BENI IMMOBILI	CP			0,00	32		13.151,00		0,00			13.151,00	13.151,00									
<b>TOTALE CATEGORIA 01</b>	T			0,00			13.151,00		0,00			13.151,00	13.151,00									
<b>TOTALE CATEGORIA 01</b>	RS			0,00			0,00		0,00			0,00	0,00									
Trasferimenti di capitale dallo Stato	CP			0,00			13.151,00		0,00			13.151,00	13.151,00									
<b>TOTALE CATEGORIA 01</b>	T			0,00			13.151,00		0,00			13.151,00	13.151,00									
<b>Categoria 02</b>																						
Trasferimenti di capitale dallo Stato																						
4020001	RS			0,00			0,00		0,00			0,00	0,00									
TRASFERIMENTI DI CAPITALE ORDINARI DALLO STATO	CP			0,00	33		0,00		0,00			0,00	0,00									
<b>TOTALE CATEGORIA 02</b>	T			0,00			0,00		0,00			0,00	0,00									
4020002	RS			9.320.000,00			320.000,00		9.000.000,00			9.320.000,00	0,00									
TRASFERIMENTI DI CAPITALI STRAORDINARI DALLO STATO	CP			270.000,00	34		0,00		270.000,00			270.000,00	0,00									
<b>TOTALE CATEGORIA 02</b>	T			9.590.000,00			320.000,00		9.270.000,00			9.590.000,00	0,00									
<b>TOTALE CATEGORIA 02</b>	RS			9.320.000,00			320.000,00		9.000.000,00			9.320.000,00	0,00									
<b>TOTALE CATEGORIA 02</b>	CP			270.000,00			0,00		270.000,00			270.000,00	0,00									
<b>TOTALE CATEGORIA 02</b>	T			9.590.000,00			320.000,00		9.270.000,00			9.590.000,00	0,00									

(\*) Motivi del verificarsi dei minori residui attivi: Insussistenti (INS).

CONTO DI BILANCIO - GESTIONE DELLE ENTRATE - 2011

DESCRIZIONE	Residui conservati e stanziamenti definitivi di bilancio			N. Rif.	Conto del tesoriere			Determinazione dei residui		Accertamenti		Maggiori o minori entrate	
	RS	Residui	Totale (M)		Riscossioni	Residui da riportare	Residui	Residui	Competenza	Competenza	Residui		(E=D-A)
		(A)											
	CP	Competenza	(F)		Competenza	Competenza	(H)	(I=G+H)	(L=I-F)				
	T	Totale	(N)		Residui al 31 dic. (O=C+H)	Accertamenti al 31 dic. (P=D+I)	(L=P-I)						
<b>Categoria 03</b>													
Trasferimenti di capitale dalla Regione													
4030001	RS	797.694,29			341.542,67	366.151,62	707.694,29					-90.000,00 INS	
	CP	315.806,00	35	0,00	0,00	315.806,00	315.806,00					0,00	
	<b>T</b>	<b>1.113.500,29</b>		<b>341.542,67</b>	<b>681.957,62</b>	<b>1.023.500,29</b>	<b>1.023.500,29</b>					<b>-90.000,00</b>	
4030002	RS	38.824.057,91		4.566.631,61	33.178.008,04	33.178.008,04	37.744.639,65					-1.079.418,26 INS	
	CP	671.800,00	36	0,00	0,00	645.000,00	645.000,00					-26.800,00	
	<b>T</b>	<b>39.495.857,91</b>		<b>4.566.631,61</b>	<b>33.823.008,04</b>	<b>33.823.008,04</b>	<b>38.389.639,65</b>					<b>-1.106.218,26</b>	
<b>TOTALE CATEGORIA 03</b>	RS	39.621.752,20		4.908.174,28	33.544.159,66	33.544.159,66	38.452.333,94					-1.169.418,26 INS	
	CP	987.606,00		0,00	0,00	960.806,00	960.806,00					-26.800,00	
	<b>T</b>	<b>40.609.358,20</b>		<b>4.908.174,28</b>	<b>34.504.965,66</b>	<b>34.504.965,66</b>	<b>39.413.139,94</b>					<b>-1.196.218,26</b>	
<b>Categoria 04</b>													
Trasferimenti di capitale da altri enti del settore pubblico													
4040002	RS	260.645,25		95.040,00	165.605,25	165.605,25	260.645,25					0,00	
	CP	900.000,00	37	405.000,00	495.000,00	495.000,00	900.000,00					0,00	
	<b>T</b>	<b>1.160.645,25</b>		<b>500.040,00</b>	<b>660.605,25</b>	<b>660.605,25</b>	<b>1.160.645,25</b>					<b>0,00</b>	
<b>TOTALE CATEGORIA 04</b>	RS	260.645,25		95.040,00	165.605,25	165.605,25	260.645,25					0,00	
	CP	900.000,00		405.000,00	495.000,00	495.000,00	900.000,00					0,00	
	<b>T</b>	<b>1.160.645,25</b>		<b>500.040,00</b>	<b>660.605,25</b>	<b>660.605,25</b>	<b>1.160.645,25</b>					<b>0,00</b>	
<b>Categoria 05</b>													
Trasferimenti di capitale da altri soggetti													

(\*) Motivi del verificarsi dei minori residui attivi: Insussistenti (INS).

CONTO DI BILANCIO - GESTIONE DELLE ENTRATE - 2011

DESCRIZIONE	Residui conservati e stanziamenti definitivi di bilancio			N. Rif.	Conto del tesoriere			Determinazione dei residui		Accertamenti	Maggiori o minori entrate					
	RS	CP	T		Residui	Riscossioni	Residui da riportare	Residui	Accertamenti			Residui				
													Competenza		Competenza	
													(A)	(F)	(B)	(G)
Totale		Totale		Residui al 31 dic. (O=C+H)		Accertamenti al 31 dic. (P=D+I)		(L=F-I)								
		(M)	(N)													
4050001	RS		267.639,07		230.446,78	37.192,29		267.639,07		0,00						
	CP		0,00	38	0,00	0,00		0,00		0,00						
	<b>T</b>		<b>267.639,07</b>		<b>230.446,78</b>	<b>37.192,29</b>		<b>267.639,07</b>		<b>0,00</b>						
4050002	RS		33.206,11		0,00	33.206,11		33.206,11		0,00						
	CP		77.800,00	39	0,00	77.800,00		77.800,00		0,00						
	<b>T</b>		<b>111.006,11</b>		<b>0,00</b>	<b>111.006,11</b>		<b>111.006,11</b>		<b>0,00</b>						
<b>TOTALE CATEGORIA 05</b>	RS		300.845,18		230.446,78	70.398,40		300.845,18		0,00						
	CP		77.800,00		0,00	77.800,00		77.800,00		0,00						
	<b>T</b>		<b>378.645,18</b>		<b>230.446,78</b>	<b>148.198,40</b>		<b>378.645,18</b>		<b>0,00</b>						
Categoria 06	RS		0,00		0,00	0,00		0,00		0,00						
	CP		0,00	40	0,00	0,00		0,00		0,00						
	<b>T</b>		<b>0,00</b>		<b>0,00</b>	<b>0,00</b>		<b>0,00</b>		<b>0,00</b>						
<b>TOTALE CATEGORIA 06</b>	RS		0,00		0,00	0,00		0,00		0,00						
	CP		0,00		0,00	0,00		0,00		0,00						
	<b>T</b>		<b>0,00</b>		<b>0,00</b>	<b>0,00</b>		<b>0,00</b>		<b>0,00</b>						
<b>TOTALE TITOLO 4</b>	RS		49.503.242,63		5.553.661,06	42.780.163,31		48.333.824,37		-1.169.418,26	INS					
	CP		2.235.406,00		418.151,00	1.803.606,00		2.221.757,00		-13.649,00						
	<b>T</b>		<b>51.738.648,63</b>		<b>5.971.812,06</b>	<b>44.583.769,31</b>		<b>50.555.581,37</b>		<b>-1.183.067,26</b>						
<b>TITOLO 5</b>																
Entrate derivanti da accensione di prestiti																

(\*) Motivi del verificarsi dei minori residui attivi: Insussistenti (INS).

CONTO DI BILANCIO - GESTIONE DELLE ENTRATE - 2011

DESCRIZIONE	Residui conservati e stanziamenti definitivi di bilancio			N. R.F.	Conto del tesoriere			Determinazione dei residui			Accertamenti		Maggiori o minori entrate							
	RS	CP	T		Residui	Riscossioni	Residui da riportare	Residui	Residui	Residui	Residui	Residui								
															Competenza		Competenza		Competenza	
															(A)	(F)	(C)	(H)	(D=B+C)	(E=D-A)
Totale		Totale		Residui al 31 dic. (O=C+H)		Residui al 31 dic. (P=D+I)		Accertamenti al 31 dic. (P=D+I)		(L=F-I)										
<b>Categoria 03</b>																				
Assunzione di mutui e prestiti																				
5030001	RS		17.222.833,92		3.283.312,85	13.146.829,29	16.430.142,14			16.430.142,14			-792.691,78							
	CP		13.642.761,50	41	30.438,02	4.235.561,98	4.266.000,00			4.266.000,00			-9.376.761,50							
	<b>T</b>		<b>30.865.595,42</b>		<b>3.313.750,87</b>	<b>17.382.391,27</b>	<b>20.696.142,14</b>			<b>20.696.142,14</b>			<b>-10.169.453,28</b>							
5030002	RS		0,00		0,00	0,00	0,00			0,00			0,00							
	CP		0,00	42	0,00	0,00	0,00			0,00			0,00							
	<b>T</b>		<b>0,00</b>		<b>0,00</b>	<b>0,00</b>	<b>0,00</b>			<b>0,00</b>			<b>0,00</b>							
<b>TOTALE CATEGORIA 03</b>																				
	RS		17.222.833,92		3.283.312,85	13.146.829,29	16.430.142,14			16.430.142,14			-792.691,78							
	CP		13.642.761,50		30.438,02	4.235.561,98	4.266.000,00			4.266.000,00			-9.376.761,50							
	<b>T</b>		<b>30.865.595,42</b>		<b>3.313.750,87</b>	<b>17.382.391,27</b>	<b>20.696.142,14</b>			<b>20.696.142,14</b>			<b>-10.169.453,28</b>							
<b>TOTALE TITOLO 5</b>																				
	RS		17.222.833,92		3.283.312,85	13.146.829,29	16.430.142,14			16.430.142,14			-792.691,78							
	CP		13.642.761,50		30.438,02	4.235.561,98	4.266.000,00			4.266.000,00			-9.376.761,50							
	<b>T</b>		<b>30.865.595,42</b>		<b>3.313.750,87</b>	<b>17.382.391,27</b>	<b>20.696.142,14</b>			<b>20.696.142,14</b>			<b>-10.169.453,28</b>							
<b>TITOLO 6</b>																				
Entrate da servizi per conto di terzi																				
6010000	RS		112,76		112,76	0,00	112,76			112,76			0,00							
	CP		1.100.000,00	43	964.232,44	0,00	964.232,44			964.232,44			-135.767,56							
	<b>T</b>		<b>1.100.112,76</b>		<b>964.345,20</b>	<b>0,00</b>	<b>964.345,20</b>			<b>964.345,20</b>			<b>-135.767,56</b>							
6020000	RS		0,12		0,12	0,00	0,12			0,12			0,00							
	CP		2.650.000,00	44	2.318.790,76	0,12	2.318.790,88			2.318.790,88			-331.209,12							
	<b>T</b>		<b>2.650.000,12</b>		<b>2.318.790,88</b>	<b>0,12</b>	<b>2.318.791,00</b>			<b>2.318.791,00</b>			<b>-331.209,12</b>							

(\*) Motivi del verificarsi dei minori residui attivi: Insussistenti (INS).

CONTO DI BILANCIO - GESTIONE DELLE ENTRATE - 2011

DESCRIZIONE	Residui conservati e stanziamenti definitivi di bilancio			N. Rif.	Conto del tesoriere			Determinazione dei residui		Accertamenti		Maggiori o minori entrate
	RS	Residui	Totale (M)		Riscossioni	Residui da riportare	Residui (E=D-A)	Residui (D=B+C)	Competenza	Competenza (L=I+J)	Accertamenti al 31 dic. (P=D+I)	
		(A)										
	CP	Competenza (F)	Totale (N)		Competenza (G)	Competenza (H)	Competenza (I=J+K)					
	T	Totale (N)						Residui al 31 dic. (O=C+H)	Accertamenti al 31 dic. (P=D+I)	(L=F-I)		
6030000	RS	1.227,86	1.227,86		1.227,86	0,00	1.227,86	0,00	1.227,86	0,00	0,00	
	CP	100.000,00	100.000,00	45	87.830,18	0,50	87.830,68	0,50	87.830,68	-12.169,32	-12.169,32	
	<b>T</b>	<b>101.227,86</b>	<b>101.227,86</b>		<b>89.058,04</b>	<b>0,50</b>	<b>89.058,54</b>	<b>0,50</b>	<b>89.058,54</b>	<b>-12.169,32</b>	<b>-12.169,32</b>	
6040000	RS	26.909,71	26.909,71		0,00	26.909,71	26.909,71	26.909,71	26.909,71	0,00	0,00	
	CP	174.000,00	174.000,00	46	92.464,91	1.432,92	93.897,83	1.432,92	93.897,83	-80.102,17	-80.102,17	
	<b>T</b>	<b>200.909,71</b>	<b>200.909,71</b>		<b>92.464,91</b>	<b>28.342,63</b>	<b>120.807,54</b>	<b>28.342,63</b>	<b>120.807,54</b>	<b>-80.102,17</b>	<b>-80.102,17</b>	
6050000	RS	807.952,35	807.952,35		155.297,84	652.361,55	807.659,39	652.361,55	807.659,39	-292,96	INS	
	CP	2.290.000,00	2.290.000,00	47	1.112.344,43	238.871,92	1.351.216,35	238.871,92	1.351.216,35	-938.783,65	-938.783,65	
	<b>T</b>	<b>3.097.952,35</b>	<b>3.097.952,35</b>		<b>1.267.642,27</b>	<b>891.233,47</b>	<b>2.158.875,74</b>	<b>891.233,47</b>	<b>2.158.875,74</b>	<b>-939.076,61</b>	<b>-939.076,61</b>	
6060000	RS	96.368,20	96.368,20		55.000,00	41.368,20	96.368,20	41.368,20	96.368,20	0,00	0,00	
	CP	100.000,00	100.000,00	48	0,00	55.000,00	55.000,00	55.000,00	55.000,00	-45.000,00	-45.000,00	
	<b>T</b>	<b>196.368,20</b>	<b>196.368,20</b>		<b>55.000,00</b>	<b>96.368,20</b>	<b>151.368,20</b>	<b>96.368,20</b>	<b>151.368,20</b>	<b>-45.000,00</b>	<b>-45.000,00</b>	
6070000	RS	608,79	608,79		0,00	608,79	608,79	608,79	608,79	0,00	0,00	
	CP	45.000,00	45.000,00	49	36.543,31	0,00	36.543,31	0,00	36.543,31	-8.456,69	-8.456,69	
	<b>T</b>	<b>45.608,79</b>	<b>45.608,79</b>		<b>36.543,31</b>	<b>608,79</b>	<b>37.152,10</b>	<b>608,79</b>	<b>37.152,10</b>	<b>-8.456,69</b>	<b>-8.456,69</b>	
<b>TOTALE TITOLO 6</b>	RS	933.179,79	933.179,79		211.638,58	721.248,25	932.886,83	721.248,25	932.886,83	-292,96	INS	
	CP	6.459.000,00	6.459.000,00		4.612.206,03	295.305,46	4.907.511,49	295.305,46	4.907.511,49	-1.551.488,51	-1.551.488,51	
	<b>T</b>	<b>7.392.179,79</b>	<b>7.392.179,79</b>		<b>4.823.844,61</b>	<b>1.016.553,71</b>	<b>5.840.398,32</b>	<b>1.016.553,71</b>	<b>5.840.398,32</b>	<b>-1.551.781,47</b>	<b>-1.551.781,47</b>	

(\*) Motivi del verificarsi dei minori residui attivi: Insussistenti (INS).

CONTO DI BILANCIO - RIEPILOGO GENERALE DELLE ENTRATE - 2011

DESCRIZIONE	Residui conservati e stanziamenti definitivi di bilancio		N. Rif.	Conto del tesoriere		Determinazione dei Residui da riportare		Accertamenti		Maggiori o minori entrate						
	RS	CP		Residui (A)	Competenza (F)	Residui (B)	Competenza (G)	Residui (C)	Competenza (H)		Residui (D=B+C)	Competenza (I=G+H)				
													T	Totale (M)	Residui al 31 dic. (O=C+H)	Accertamenti al 31 dic. (P=D+I)
(L=F-I)	(L=F-I)															
Titolo 1 - Entrate tributarie	RS		784.874,66		741.309,03		41.787,23		783.096,26		-1.778,40 INS					
	CP		29.126.000,00		27.813.814,17		1.722.814,59		29.536.628,76		410.628,76					
	T		29.910.874,66		28.555.123,20		1.764.601,82		30.319.725,02		408.850,36					
Titolo 2 - Entrate derivanti da contributi e trasferimenti correnti dello Stato, della Regione e di altri enti pubblici anche in rapporto all'esercizio di funzioni delegate dalla regione	RS		62.839.661,37		19.760.612,93		37.945.026,69		57.705.639,62		-5.134.021,75 INS					
	CP		32.456.775,44		6.510.991,92		24.377.217,38		30.888.209,30		-1.568.566,14					
	T		95.296.436,81		26.271.604,85		62.322.244,07		88.593.848,92		-6.702.587,89					
Titolo 3 - Entrate extratributarie	RS		4.125.922,83		2.469.492,25		1.628.930,59		4.098.422,84		-27.499,99 INS					
	CP		4.851.015,10		1.710.032,49		2.385.271,39		4.095.303,88		-755.711,22					
	T		8.976.937,93		4.179.524,74		4.014.201,98		8.193.726,72		-783.211,21					
Titolo 4 - Entrate derivanti da alienazioni, da trasferimenti di capitale e da riscossione di crediti	RS		49.503.242,63		5.553.661,06		42.780.163,31		48.333.824,37		-1.169.418,26 INS					
	CP		2.235.406,00		418.151,00		1.803.606,00		2.221.757,00		-13.649,00					
	T		51.738.648,63		5.971.812,06		44.583.769,31		50.555.581,37		-1.183.067,26					
Titolo 5 - Entrate derivanti da accensione di prestiti	RS		17.222.833,92		3.283.312,85		13.146.829,29		16.430.142,14		-792.691,78 INS					
	CP		13.642.761,50		30.438,02		4.235.561,98		4.266.000,00		-9.376.761,50					
	T		30.865.595,42		3.313.750,87		17.382.391,27		20.696.142,14		-10.169.453,28					
Titolo 6 - Entrate da servizi per conto di terzi	RS		933.179,79		211.638,58		721.248,25		932.886,83		-292,96 INS					
	CP		6.459.000,00		4.612.206,03		295.305,46		4.907.511,49		-1.551.488,51					
	T		7.392.179,79		4.823.844,61		1.016.553,71		5.840.398,32		-1.551.781,47					
<b>Totale Generale.....</b>	RS		135.409.715,20		32.020.026,70		96.263.985,36		128.284.012,06		-7.125.703,14 INS					
	CP		88.770.958,04		41.095.633,63		34.819.776,80		75.915.410,43		-12.855.547,61					
	T		224.180.673,24		73.115.660,33		131.083.762,16		204.199.422,49		-19.981.250,75					
Avanzo di amministrazione...			205.000,00								-205.000,00					
Fondo di cassa al 1° gennaio...			20.537.285,06													
<b>TOTALE GENERALE DELLE ENTRATE.....</b>	RS		155.947.000,26		32.020.026,70		96.263.985,36		128.284.012,06		-7.125.703,14 INS					
	CP		88.975.958,04		41.095.633,63		34.819.776,80		75.915.410,43		-13.060.547,61					
	T		224.385.673,24		73.115.660,33		131.083.762,16		204.199.422,49		-20.186.250,75					

(\*) Motivi del verificarsi dei minori residui attivi: Insussistenti (INS).



**SPESA**

CONTO DI BILANCIO - GESTIONE DELLE SPESE - 2011

DESCRIZIONE	Residui conservati e stanziamenti definitivi di bilancio		N. Rif.	Conto del tesoriere		Determinazione dei residui		Impegni	Minori residui o economie	
	RS	Residui (A)		Pagamenti	Residui da riportare		Residui (D=B+C)			Minori residui o economie
					CP	Competenza (F)				
	T	Totale (M)		Totale (N)			Residui al 31 dic. (O=C+H)			Impegni al 31 dic. (P=D+I)
<b>TITOLO 1</b>										
Spese correnti										
Funzione 01										
Funzioni generali di amministrazione, di gestione e di controllo										
Servizio 01										
Organi istituzionali, partecipazione e decentramento										
1010101										
Personale	RS	10.538,66	1	10.538,66	0,00	10.538,66	0,00	0,00		
	CP	305.970,00		293.115,31	12.854,69	305.970,00	0,00	0,00		
	<b>T</b>	<b>316.508,66</b>		<b>303.653,97</b>	<b>12.854,69</b>	<b>316.508,66</b>	<b>0,00</b>	<b>0,00</b>		
1010102	RS	11.203,56	2	10.003,56	0,00	10.003,56	1.200,00	1.200,00	INS	
Acquisto di beni di consumo e/o materie prime	CP	35.500,00		23.676,07	11.759,84	35.435,91	64,09	64,09		
	<b>T</b>	<b>46.703,56</b>		<b>33.679,63</b>	<b>11.759,84</b>	<b>45.439,47</b>	<b>1.264,09</b>	<b>1.264,09</b>		
1010103	RS	218.629,60	3	78.788,18	114.464,73	193.252,91	25.376,69	25.376,69	INS	
Prestazioni di servizi	CP	1.004.907,61		819.584,64	123.128,48	942.713,12	62.194,49	62.194,49		
	<b>T</b>	<b>1.223.537,21</b>		<b>898.372,82</b>	<b>237.593,21</b>	<b>1.135.966,03</b>	<b>87.571,18</b>	<b>87.571,18</b>		
1010104	RS	0,00	4	0,00	0,00	0,00	0,00	0,00		
Utilizzo di beni di terzi	CP	1.000,00		916,36	83,64	1.000,00	0,00	0,00		
	<b>T</b>	<b>1.000,00</b>		<b>916,36</b>	<b>83,64</b>	<b>1.000,00</b>	<b>0,00</b>	<b>0,00</b>		

(\*) Motivi del verificarsi dei minori residui passivi: Insussistenti (INS); Prescritti (PRE).

(\*\*) Indicare la parte degli impegni che si riferisce a mere regolazioni contabili di spese correlate alle entrate (COR).

CONTO DI BILANCIO - GESTIONE DELLE SPESE - 2011

DESCRIZIONE	Residui conservati e stanziamenti definitivi di bilancio			N. Rif.	Conto del tesoriere			Determinazione dei residui		Impegni	Minori residui o economie			
	RS	CP	T		Residui (A)	Competenza (F)	Totale (M)	Pagamenti				Residui da riportare		
								Residui (B)	Competenza (G)				Residui (C)	Competenza (H)
								Impegni al 31 dic. (P=D+I)		(E=A-D) (*)				
1010105 Trasferimenti	RS		17.473,00	5	2.000,00		15.473,00	17.473,00		0,00				
	CP		19.500,00		0,00		19.000,00	19.000,00		500,00				
	<b>T</b>		<b>36.973,00</b>		<b>2.000,00</b>		<b>34.473,00</b>	<b>36.473,00</b>		<b>500,00</b>				
1010107 Imposte e tasse	RS		787,82	6	11,85		0,00	11,85		775,97 INS				
	CP		75.820,00		69.482,81		30,58	69.513,39		6.306,61				
	<b>T</b>		<b>76.607,82</b>		<b>69.494,66</b>		<b>30,58</b>	<b>69.525,24</b>		<b>7.082,58</b>				
<b>TOTALE SERVIZIO 01</b>	RS		258.632,64		101.342,25		129.937,73	231.279,98		27.352,66 INS				
	CP		1.442.697,61		1.206.775,19		166.857,23	1.373.632,42		69.065,19				
	<b>T</b>		<b>1.701.330,25</b>		<b>1.308.117,44</b>		<b>296.794,96</b>	<b>1.604.912,40</b>		<b>96.417,85</b>				
Servizio 02 Segreteria generale, personale e organizzazione	RS		2.374.807,41	7	1.277.583,43		679.434,40	1.957.017,83		417.789,58 INS				
	CP		3.205.845,00		1.900.073,69		1.303.426,61	3.203.500,30		2.344,70				
	<b>T</b>		<b>5.580.652,41</b>		<b>3.177.657,12</b>		<b>1.982.861,01</b>	<b>5.160.518,13</b>		<b>420.134,28</b>				
1010202 Acquisto di beni di consumo e/o materie prime	RS		41.437,68	8	23.442,27		17.995,41	41.437,68		0,00				
	CP		44.500,00		21.703,46		22.796,54	44.500,00		0,00				
	<b>T</b>		<b>85.937,68</b>		<b>45.145,73</b>		<b>40.791,95</b>	<b>85.937,68</b>		<b>0,00</b>				
1010203 Prestazioni di servizi	RS		492.352,22	9	104.390,49		383.295,73	487.686,22		4.666,00 INS				
	CP		279.950,00		192.215,42		67.401,04	259.616,46		20.333,54				
	<b>T</b>		<b>772.302,22</b>		<b>296.605,91</b>		<b>450.696,77</b>	<b>747.302,68</b>		<b>24.999,54</b>				

(\*) Motivi del verificarsi dei minori residui passivi: Insussistenti (INS); Prescritti (PRE).

(\*\*) Indicare la parte degli impegni che si riferisce a mere regolazioni contabili di spese correlate alle entrate (COR).

CONTO DI BILANCIO - GESTIONE DELLE SPESE - 2011

DESCRIZIONE	Residui conservati e stanziamenti definitivi di bilancio		Conto del tesoriere		Determinazione dei residui		Impegni	Minori residui o economie	
	RS	CP	Residui (A)	Competenza (F)	Residui (B)	Competenza (G)			Residui da riportare
	Totale (M)	Totale (N)	Residui al 31 dic. (O=C+H)	Impegni al 31 dic. (P=D+I)	(E=A-D) (*)				
1010205 Trasferimenti	RS		279.189,78		160.756,56		97.050,70	257.807,26	21.382,52 INS
	CP		82.000,00		0,00		72.000,00	72.000,00	10.000,00
	<b>T</b>		<b>361.189,78</b>		<b>160.756,56</b>		<b>169.050,70</b>	<b>329.807,26</b>	<b>31.382,52</b>
1010207 Imposte e tasse	RS		8.382,02		1.558,41		0,00	1.558,41	6.823,61 INS
	CP		215.665,00		202.148,94		6.804,73	208.953,67	6.711,33
	<b>T</b>		<b>224.047,02</b>		<b>203.707,35</b>		<b>6.804,73</b>	<b>210.512,08</b>	<b>13.534,94</b>
<b>TOTALE SERVIZIO 02</b>	RS		3.196.169,11		1.567.791,16		1.177.776,24	2.745.507,40	450.661,71 INS
	CP		3.827.960,00		2.316.141,51		1.472.428,92	3.788.570,43	39.389,57
	<b>T</b>		<b>7.024.129,11</b>		<b>3.883.872,67</b>		<b>2.650.205,16</b>	<b>6.534.077,83</b>	<b>490.051,28</b>
Servizio 03 Gestione economica, finanziaria, programmazione, provveditorato e controllo di gestione 1010301 Personale	RS		6.303,40		3.177,83		0,00	3.177,83	3.125,57 INS
	CP		610.285,00		600.294,55		9.970,45	610.265,00	20,00
	<b>T</b>		<b>616.588,40</b>		<b>603.472,38</b>		<b>9.970,45</b>	<b>613.442,83</b>	<b>3.145,57</b>
1010302 Acquisto di beni di consumo e/o materie prime	RS		7.787,96		7.785,68		0,00	7.785,68	2,28 INS
	CP		18.000,00		13.022,36		4.785,53	17.807,89	192,11
	<b>T</b>		<b>25.787,96</b>		<b>20.808,04</b>		<b>4.785,53</b>	<b>25.593,57</b>	<b>194,39</b>
1010303 Prestazioni di servizi	RS		91.061,30		86.687,31		494,87	87.182,18	3.879,12 INS
	CP		289.700,00		188.956,18		74.254,46	263.210,64	26.489,36
	<b>T</b>		<b>380.761,30</b>		<b>275.643,49</b>		<b>74.749,33</b>	<b>350.392,82</b>	<b>30.368,48</b>

(\*) Motivi del verificarsi dei minori residui passivi: Insussistenti (INS); Prescritti (PRE).

(\*\*) Indicare la parte degli impegni che si riferisce a mere regolazioni contabili di spese correlate alle entrate (COR).

CONTO DI BILANCIO - GESTIONE DELLE SPESE - 2011

DESCRIZIONE	Residui conservati e stanziamenti definitivi di bilancio		Conto del tesoriere		Determinazione dei residui		Impegni	Minori residui o economie			
	RS	CP	Residui (A)	Competenza (F)	Residui (B)	Competenza (G)			Residui da riportare	Residui (D=B+C)	(E=A-D) (*)
	N. Rif.	Residui (C)	Competenza (H)								
1010305 Trasferimenti	RS		1.439.066,91		719.533,48		1.439.066,91	0,00			
	CP		83.600,00		78.353,05	4.000,00	82.353,05	1.246,95			
	T		1.522.666,91		797.886,53	723.533,43	1.521.419,96	1.246,95			
1010306 Interessi passivi e oneri finanziari diversi	RS		57.472,66		42.472,66	15.000,00	57.472,66	0,00			
	CP		5.000,00		0,00	50,00	50,00	4.950,00			
	T		62.472,66		42.472,66	15.050,00	57.522,66	4.950,00			
1010307 Imposte e tasse	RS		8.248,65		8.113,11	0,00	8.113,11	135,54 INS			
	CP		86.320,00		49.879,58	6.931,52	56.811,10	29.508,90			
	T		94.568,65		57.992,69	6.931,52	64.924,21	29.644,44			
<b>TOTALE SERVIZIO 03</b>	RS		1.609.940,88		867.770,07	735.028,30	1.602.798,37	7.142,51 INS			
	CP		1.092.905,00		930.505,72	99.991,96	1.030.497,68	62.407,32			
	T		2.702.845,88		1.798.275,79	835.020,26	2.633.296,05	69.549,83			
Servizio 04 Gestione delle entrate tributarie e servizi fiscali	RS		7,70		7,70	0,00	7,70	0,00			
	CP		78,18		78,18	0,00	78,18	0,00			
	T		85,88		85,88	0,00	85,88	0,00			
1010407 Imposte e tasse	RS		2.961,89		2.671,24	236,65	2.907,89	54,00 INS			
	CP		133.283,89		130.440,02	2.843,87	133.283,89	0,00			
	T		136.245,78		133.111,26	3.080,52	136.191,78	54,00			

(\*) Motivi del verificarsi dei minori residui passivi: Insussistenti (INS); Prescritti (PRE).

(\*\*) Indicare la parte degli impegni che si riferisce a mere regolazioni contabili di spese correlate alle entrate (COR).

CONTO DI BILANCIO - GESTIONE DELLE SPESE - 2011

DESCRIZIONE	Residui conservati e stanziamenti definitivi di bilancio		Conto del tesoriere		Determinazione dei residui		Impegni	Minori residui o economie	
	RS	CP	Residui (A)	Residui (B)	Residui da riportare				Residui (D=B+C)
					Competenza (F)	Competenza (G)	Residui (C)	Competenza (H)	
	Totale (M)	Totale (N)	Residui al 31 dic. (O=C+H)						Impegni al 31 dic. (P=D+I)
1010408	RS		0,00	0,00					
Oneri straordinari della gestione corrente	CP		2.000,00	0,00					0,00
	T		2.000,00	0,00					2.000,00
<b>TOTALE SERVIZIO 04</b>	RS		2.969,59	2.678,94					54,00 INS
	CP		135.362,07	130.518,20					2.000,00
	T		138.331,66	133.197,14					2.054,00
<b>Servizio 05</b>									
Gestione beni demaniali e patrimoniali	RS								
1010502	CP	21	21.034,27	4.705,54					192,73 INS
Acquisto di beni di consumo e/o materie prime	T		15.258,00	6.942,43					6,87
			36.292,27	11.647,97					199,60
1010503	RS	22	123.252,85	115.424,22					7.605,49 INS
Prestazioni di servizi	CP		174.800,00	112.650,59					30,27
	T		298.052,85	228.074,81					7.635,76
1010505	RS	23	42.632,00	0,00					0,00
Trasferimenti	CP		42.632,00	0,00					0,00
	T		85.264,00	0,00					0,00
1010506	RS	24	0,00	0,00					0,00
Interessi passivi e oneri finanziari diversi	CP		713.000,00	679.611,25					33.388,75
	T		713.000,00	679.611,25					33.388,75

(\*) Motivi del verificarsi dei minori residui passivi: Insussistenti (INS); Prescritti (PRE).

(\*\*) Indicare la parte degli impegni che si riferisce a mere regolazioni contabili di spese correlate alle entrate (COR).

CONTO DI BILANCIO - GESTIONE DELLE SPESE - 2011

DESCRIZIONE	Residui conservati e stanziamenti definitivi di bilancio		N. Rif.	Conto del tesoriere		Determinazione dei residui		Impegni	Minori residui o economie
	RS	CP		Residui (B)	Competenza (G)	Residui da riportare			
						Residui (A)	Competenza (F)		
	T	Totale (M)		Totale (N)	Residui al 31 dic. (O=C+H)	Impegni al 31 dic. (P=D+I)	(E=A-D) (*)		
<b>TOTALE SERVIZIO 05</b>	RS	186.919,12	120.129,76	58.991,14	179.120,90	7.798,22	INS		
	CP	945.690,00	799.204,27	113.059,84	912.264,11	33.425,89			
	T	1.132.609,12	919.334,03	172.050,98	1.091.385,01	41.224,11			
<b>Servizio 06</b>									
Ufficio tecnico	RS	37.458,14	5.379,03	27.890,71	33.269,74	4.188,40	INS		
	CP	479.850,00	468.460,43	11.389,57	479.850,00	0,00			
	T	517.308,14	473.839,46	39.280,28	513.119,74	4.188,40			
1010602	RS	21.285,23	20.706,39	0,00	20.706,39	578,84	INS		
	CP	37.500,00	24.136,59	11.590,84	35.727,43	1.772,57			
	T	58.785,23	44.842,98	11.590,84	56.433,82	2.351,41			
1010603	RS	282.077,57	178.586,20	92.490,67	271.076,87	11.000,70	INS		
	CP	400.473,20	199.953,96	199.235,62	399.189,58	1.283,62			
	T	682.550,77	378.540,16	291.726,29	670.266,45	12.284,32			
1010605	RS	41.246,55	0,00	41.246,55	41.246,55	0,00			
	CP	0,00	0,00	0,00	0,00	0,00			
	T	41.246,55	0,00	41.246,55	41.246,55	0,00			
1010607	RS	555,13	0,00	0,00	0,00	555,13	INS		
	CP	32.285,00	31.485,71	0,00	31.485,71	799,29			
	T	32.840,13	31.485,71	0,00	31.485,71	1.354,42			

(\*) Motivi del verificarsi dei minori residui passivi: Insussistenti (INS); Prescritti (PRE).

(\*\*) Indicare la parte degli impegni che si riferisce a mere regolazioni contabili di spese correlate alle entrate (COR).

CONTO DI BILANCIO - GESTIONE DELLE SPESE - 2011

DESCRIZIONE	Residui conservati e stanziamenti definitivi di bilancio		N. Rif.	Conto del tesoriere		Determinazione dei residui		Impegni	Minori residui o economie
	RS	CP		Residui (A)	Competenza (F)	Totale (M)	Residui da riportare		
			Residui (B)				Competenza (G)	Residui (C)	Competenza (H)
	T	T	T	Totale (N)	Residui al 31 dic. (O=C+H)	Impegni al 31 dic. (P=D+I)	(E=A-D) (*)	(L=F-I)	
<b>TOTALE SERVIZIO 06</b>	RS	382.622,62		204.671,62	161.627,93	366.299,55	16.323,07	INS	
	CP	950.108,20		724.036,69	222.216,03	946.252,72	3.855,48	INS	
	T	1.332.730,82		928.708,31	383.843,96	1.312.552,27	20.178,55	INS	
Servizio 08	RS	7,14	30	7,14	0,00	7,14	0,00	0,00	
Servizi di assistenza tecnico-amministrativa agli enti locali della provincia	CP	1.500,00		1.500,00	0,00	1.500,00	0,00	0,00	
Acquisto di beni di consumo e/o materie prime	T	1.507,14		1.507,14	0,00	1.507,14	0,00	0,00	
<b>TOTALE SERVIZIO 08</b>	RS	7,14		7,14	0,00	7,14	0,00	0,00	
	CP	1.500,00		1.500,00	0,00	1.500,00	0,00	0,00	
	T	1.507,14		1.507,14	0,00	1.507,14	0,00	0,00	
Servizio 09	RS	5.272,26	31	2.773,52	0,00	2.773,52	2.498,74	INS	
Altri servizi generali	CP	1.000.210,00		985.451,84	14.758,16	1.000.210,00	0,00	INS	
Personale	T	1.005.482,26		988.225,36	14.758,16	1.002.983,52	2.498,74	INS	
	RS	26.571,09	32	21.571,09	5.000,00	26.571,09	0,00	0,00	
Acquisto di beni di consumo e/o materie prime	CP	22.800,00		21.614,25	1.135,57	22.749,82	50,18	0,00	
	T	49.371,09		43.185,34	6.135,57	49.320,91	50,18	0,00	

(\*) Motivi del verificarsi dei minori residui passivi: Insussistenti (INS); Prescritti (PRE).

(\*\*) Indicare la parte degli impegni che si riferisce a mere regolazioni contabili di spese correlate alle entrate (COR).



CONTO DI BILANCIO - GESTIONE DELLE SPESE - 2011

DESCRIZIONE	Residui conservati e stanziamenti definitivi di bilancio		Conto del tesoriere		Determinazione dei residui		Impegni	Minori residui o economie		
	RS	CP	Residui (A)	Competenza (F)	Residui (B)	Competenza (G)			Residui da riportare	Residui (D=B+C)
							T	Totale (M)		
	N. Rif.									
1010903 Prestazioni di servizi	RS		539.533,26		309.870,10		196.600,28	506.470,38	33.062,88	INS
	CP		1.029.174,14		453.793,64		224.372,97	678.166,61	351.007,53	
	<b>T</b>		<b>1.568.707,40</b>		<b>763.663,74</b>		<b>420.973,25</b>	<b>1.184.636,99</b>	<b>384.070,41</b>	
1010905 Trasferimenti	RS		783,46		783,46		0,00	783,46	0,00	
	CP		33.000,00		13.212,87		726,60	13.939,47	19.060,53	
	<b>T</b>		<b>33.783,46</b>		<b>13.996,33</b>		<b>726,60</b>	<b>14.722,93</b>	<b>19.060,53</b>	
1010907 Imposte e tasse	RS		0,00		0,00		0,00	0,00	0,00	
	CP		60.750,00		59.253,84		0,00	59.253,84	1.496,16	
	<b>T</b>		<b>60.750,00</b>		<b>59.253,84</b>		<b>0,00</b>	<b>59.253,84</b>	<b>1.496,16</b>	
1010908 Oneri straordinari della gestione corrente	RS		0,00		0,00		0,00	0,00	0,00	
	CP		2.000,00		0,00		0,00	0,00	2.000,00	
	<b>T</b>		<b>2.000,00</b>		<b>0,00</b>		<b>0,00</b>	<b>0,00</b>	<b>2.000,00</b>	
1010911 Fondo di riserva	RS		0,00		0,00		0,00	0,00	0,00	
	CP		79.534,93		0,00		0,00	0,00	79.534,93	
	<b>T</b>		<b>79.534,93</b>		<b>0,00</b>		<b>0,00</b>	<b>0,00</b>	<b>79.534,93</b>	
<b>TOTALE SERVIZIO 09</b>	RS		572.160,07		334.998,17		201.600,28	536.598,45	35.561,62	INS
	CP		2.227.469,07		1.533.326,44		240.993,30	1.774.319,74	453.149,33	
	<b>T</b>		<b>2.799.629,14</b>		<b>1.868.324,61</b>		<b>442.593,58</b>	<b>2.310.918,19</b>	<b>488.710,95</b>	
<b>TOTALE FUNZIONE 01</b>	RS		6.209.421,17		3.199.329,11		2.465.198,27	5.664.527,38	544.893,79	INS
	CP		10.623.691,95		7.642.008,02		2.318.391,15	9.960.399,17	663.292,78	
	<b>T</b>		<b>16.833.113,12</b>		<b>10.841.337,13</b>		<b>4.783.589,42</b>	<b>15.624.926,55</b>	<b>1.208.186,57</b>	

(\*) Motivi del verificarsi dei minori residui passivi: Insussistenti (INS); Prescritti (PRE).

(\*\*) Indicare la parte degli impegni che si riferisce a mere regolazioni contabili di spese correlate alle entrate (COR).

CONTO DI BILANCIO - GESTIONE DELLE SPESE - 2011

DESCRIZIONE	Residui conservati e stanziamenti definitivi di bilancio		Conto del tesoriere		Determinazione dei residui		Impegni	Minori residui o economie			
	RS	CP	Residui (A)	Competenza (F)	Residui (B)	Competenza (G)			Residui da riportare	Residui (D=B+C)	(E=A-D) (*)
	N. Rif.	Residui al 31 dic. (O=C+H)									
Funzione 02											
Funzioni di istruzione pubblica											
Servizio 01											
Istituti di istruzione secondaria											
1020103	RS		866.649,65		818.971,44		39.765,17	858.736,61	7.913,04 INS		
Prestazioni di servizi	CP		3.988.276,80		2.981.625,71		1.006.230,57	3.987.856,28	420,52		
	T		4.854.926,45		3.800.597,15		1.045.995,74	4.846.592,89	8.333,56		
1020104	RS		100.749,38		49.450,40		10.500,00	59.950,40	40.798,98 INS		
Utilizzo di beni di terzi	CP		279.000,00		185.174,09		93.825,90	278.999,99	0,01		
	T		379.749,38		234.624,49		104.325,90	338.950,39	40.798,99		
1020105	RS		234.441,69		38.523,55		195.918,14	234.441,69	0,00		
Trasferimenti	CP		2.080.306,16		382.949,64		1.141.022,59	1.523.972,23	556.333,93		
	T		2.314.747,85		421.473,19		1.336.940,73	1.758.413,92	556.333,93		
1020106	RS		0,00	41	0,00		0,00	0,00	0,00		
Interessi passivi e oneri finanziari diversi	CP		1.414.500,00		1.377.056,13		0,00	1.377.056,13	37.443,87		
	T		1.414.500,00		1.377.056,13		0,00	1.377.056,13	37.443,87		
<b>TOTALE SERVIZIO 01</b>	RS		1.201.840,72		906.945,39		246.183,31	1.153.128,70	48.712,02 INS		
	CP		7.762.082,96		4.926.805,57		2.241.079,06	7.167.884,63	594.198,33		
	T		8.963.923,68		5.833.750,96		2.487.262,37	8.321.013,33	642.910,35		

(\*) Motivi del verificarsi dei minori residui passivi: Insussistenti (INS); Prescritti (PRE).

(\*\*) Indicare la parte degli impegni che si riferisce a mere regolazioni contabili di spese correlate alle entrate (COR).

CONTO DI BILANCIO - GESTIONE DELLE SPESE - 2011

DESCRIZIONE	Residui conservati e stanziamenti definitivi di bilancio		Conto del tesoriere		Determinazione dei residui		Impegni	Minori residui o economie	
	RS	CP	Residui (A)	Competenza (F)	Residui (B)	Competenza (G)			Residui da riportare
							Totale (M)		
	T	T	T	T	T	T	T	T	(L=F-I)
Servizio 03									
Formazione professionale ed altri servizi inerenti l'istruzione									
1020301	RS		8.144,09		3.363,86	0,00	3.363,86	4.780,23	INS
Personale	CP		298.005,00		286.365,42	11.639,58	298.005,00	0,00	
	T		306.149,09		289.729,28	11.639,58	301.368,86	4.780,23	
1020302	RS		2.199,85		2.174,23	18,45	2.192,68	7,17	INS
Acquisto di beni di consumo e/o materie prime	CP		10.700,00		5.192,10	5.452,98	10.645,08	54,92	
	T		12.899,85		7.366,33	5.471,43	12.837,76	62,09	
1020303	RS		50.802,76		24.310,01	18.442,34	42.752,35	8.050,41	INS
Prestazioni di servizi	CP		450.803,23		59.454,38	391.293,18	450.747,56	55,67	
	T		501.605,99		83.764,39	409.735,52	493.499,91	8.106,08	
1020304	RS		57.201,25		19.910,78	37.290,47	57.201,25	0,00	
Utilizzo di beni di terzi	CP		10.000,00		0,00	10.000,00	10.000,00	0,00	
	T		67.201,25		19.910,78	47.290,47	67.201,25	0,00	
1020305	RS		131.156,94		100.000,00	31.156,94	131.156,94	0,00	
Trasferimenti	CP		133.500,00		23.070,31	100.000,00	123.070,31	10.429,69	
	T		264.656,94		123.070,31	131.156,94	254.227,25	10.429,69	
1020307	RS		12,75		0,00	0,00	0,00	12,75	INS
Imposte e tasse	CP		20.610,00		19.385,01	0,00	19.385,01	1.224,99	
	T		20.622,75		19.385,01	0,00	19.385,01	1.237,74	

(\*) Motivi del verificarsi dei minori residui passivi: Insussistenti (INS); Prescritti (PRE).

(\*\*) Indicare la parte degli impegni che si riferisce a mere regolazioni contabili di spese correlate alle entrate (COR).

CONTO DI BILANCIO - GESTIONE DELLE SPESE - 2011

DESCRIZIONE	Residui conservati e stanziamenti definitivi di bilancio			Conto del tesoriere		Determinazione dei residui		Impegni	Minori residui o economie
	RS	CP	T	N. Rif.	Residui da riportare		Residui (D=B+C)		
					Residui (A)	Competenza (F)			
					Residui (B)	Competenza (G)	Residui al 31 dic. (O=C+H)	Competenza (I=G+H) **	(E=A-D) (*)
					Totale (M)	Totale (N)	Residui al 31 dic. (O=C+H)	Impegni al 31 dic. (P=D+I)	(L=F-I)
<b>TOTALE SERVIZIO 03</b>	RS	CP	T		149.758,88	543.226,10	86.908,20	236.667,08	12.850,56 INS
					393.467,22		518.385,74	911.852,96	11.765,27
								(325.036,77)	
								1.148.520,04	24.615,83
<b>TOTALE FUNZIONE 02</b>	RS	CP	T		1.056.704,27	6.376.977,06	333.091,51	1.389.795,78	61.562,58 INS
					5.320.272,79		2.759.464,80	8.079.737,59	605.963,60
								(1.576.735,34)	
								9.469.533,37	667.526,18
Funzione 03									
Funzioni relative alla cultura ed ai beni culturali									
Servizio 01									
Biblioteche, musei e pinacoteche									
1030101	RS	CP	T	48	0,00		0,00	0,00	0,00
Personale					0,00		0,00	0,00	0,00
								0,00	0,00
<b>TOTALE SERVIZIO 01</b>	RS	CP	T		0,00		0,00	0,00	0,00
					0,00		0,00	0,00	0,00
								0,00	0,00
Servizio 02									
Valorizzazione di beni di interesse storico, artistico e altre attività culturali									

(\*) Motivi del verificarsi dei minori residui passivi: Insussistenti (INS); Prescritti (PRE).

(\*\*) Indicare la parte degli impegni che si riferisce a mere regolazioni contabili di spese correlate alle entrate (COR).

CONTO DI BILANCIO - GESTIONE DELLE SPESE - 2011

DESCRIZIONE	Residui conservati e stanziamenti definitivi di bilancio		Conto del tesoriere		Determinazione dei residui		Impegni	Minori residui o economie		
	RS	CP	Residui (A)	Competenza (F)	Residui (B)	Competenza (G)			Residui da riportare	Residui (D=B+C)
							Totale (M)			
	T	T	T	T	T	T	T	T	T	
1030201 Personale	RS		3.596,65		597,64		0,00	597,64	2.999,01	INS
	CP		145.755,00		141.791,21		3.963,79	145.755,00	0,00	
	<b>T</b>		<b>149.351,65</b>		<b>142.388,85</b>		<b>3.963,79</b>	<b>146.352,64</b>	<b>2.999,01</b>	
1030202 Acquisto di beni di consumo e/o materie prime	RS		0,00		0,00		0,00	0,00	0,00	
	CP		500,00		356,94		142,00	498,94	1,06	
	<b>T</b>		<b>500,00</b>		<b>356,94</b>		<b>142,00</b>	<b>498,94</b>	<b>1,06</b>	
1030203 Prestazioni di servizi	RS		100.403,76		83.535,11		3.500,00	87.035,11	13.368,65	INS
	CP		200.180,00		84.411,05		115.437,09	199.848,14	331,86	
	<b>T</b>		<b>300.583,76</b>		<b>167.946,16</b>		<b>118.937,09</b>	<b>286.883,25</b>	<b>13.700,51</b>	
1030205 Trasferimenti	RS		229.827,13		127.585,00		81.129,22	208.714,22	21.112,91	INS
	CP		171.227,00		87.300,00		83.927,00	171.227,00	0,00	
	<b>T</b>		<b>401.054,13</b>		<b>214.885,00</b>		<b>165.056,22</b>	<b>379.941,22</b>	<b>21.112,91</b>	
1030207 Imposte e tasse	RS		138,17		127,50		0,00	127,50	10,67	INS
	CP		9.850,00		8.780,31		35,56	8.815,87	1.034,13	
	<b>T</b>		<b>9.988,17</b>		<b>8.907,81</b>		<b>35,56</b>	<b>8.943,37</b>	<b>1.044,80</b>	
<b>TOTALE SERVIZIO 02</b>	RS		333.965,71		211.845,25		84.629,22	296.474,47	37.491,24	INS
	CP		527.512,00		322.639,51		203.505,44	526.144,95	1.367,05	
	<b>T</b>		<b>861.477,71</b>		<b>534.484,76</b>		<b>288.134,66</b>	<b>822.619,42</b>	<b>38.858,29</b>	

(\*) Motivi del verificarsi dei minori residui passivi: Insussistenti (INS); Prescritti (PRE).

(\*\*) Indicare la parte degli impegni che si riferisce a mere regolazioni contabili di spese correlate alle entrate (COR).

CONTO DI BILANCIO - GESTIONE DELLE SPESE - 2011

DESCRIZIONE	Residui conservati e stanziamenti definitivi di bilancio		N. Rif.	Conto del tesoriere		Determinazione dei residui		Impegni	Minori residui o economie
	RS	CP		Pagamenti	Residui da riportare	Residui (D=B+C)	(E=A-D) (*)		
	Residui (A)		Residui (B)	Residui (C)	Competenza (I=G+H) **			(L=F-I)	
	Competenza (F)	Totale (M)	Competenza (G)	Competenza (H)		Residui al 31 dic. (O=C+H)	Impegni al 31 dic. (P=D+I)		
T	T	Totale (N)	T	T	T	T	T	T	
<b>TOTALE FUNZIONE 03</b>	RS	333.965,71		211.845,25	84.629,22	296.474,47	37.491,24	INS	
	CP	527.512,00		322.639,51	203.505,44	526.144,95	1.367,05		
	T	861.477,71		534.484,76	288.134,66	822.619,42	38.858,29		
Funzione 04									
Funzioni nel settore turistico, sportivo e ricreativo									
Servizio 01									
Turismo	RS	3.301,11	54	1.639,81	0,00	1.639,81	1.661,30	INS	
	CP	197.440,00		192.723,12	4.716,88	197.440,00	0,00		
	T	200.741,11		194.362,93	4.716,88	199.079,81	1.661,30		
Personale	RS	2.629,05	55	2.500,00	129,05	2.629,05	0,00		
	CP	1.300,00		1.299,05	0,00	1.299,05	0,95		
	T	3.929,05		3.799,05	129,05	3.928,10	0,95		
Acquisto di beni di consumo e/o materie prime	RS	135.455,74	56	87.119,83	25.282,60	112.402,43	23.053,31	INS	
	CP	339.462,28		48.851,82	290.485,86	339.337,68	124,60		
	T	474.918,02		135.971,65	315.768,46	451.740,11	23.177,91		
Prestazioni di servizi	RS	7.900,00	57	6.900,00	1.000,00	7.900,00	0,00		
	CP	37.200,00		23.511,42	13.000,00	36.511,42	688,58		
	T	45.100,00		30.411,42	14.000,00	44.411,42	688,58		

(\*) Motivi del verificarsi dei minori residui passivi: Insussistenti (INS); Prescritti (PRE).

(\*\*) Indicare la parte degli impegni che si riferisce a mere regolazioni contabili di spese correlate alle entrate (COR).

CONTO DI BILANCIO - GESTIONE DELLE SPESE - 2011

DESCRIZIONE	Residui conservati e stanziamenti definitivi di bilancio		N. Rif.	Conto del tesoriere		Determinazione dei residui		Impegni	Minori residui o economie
	RS	Residui (A)		Residui (B)	Residui da riportare	Residui (C)	Residui (D=B+C)		
		Competenza (F)							
	T	Totale (M)		Totale (N)	Residui al 31 dic. (O=C+H)		Impegni al 31 dic. (P=D+I)		
1040107 imposte e tasse	RS	85,00	58	0,00	0,00	0,00	0,00	85,00	INS
	CP	15.130,00		13.169,83	170,00	170,00	13.339,83	1.790,17	
	<b>T</b>	<b>15.215,00</b>		<b>13.169,83</b>	<b>170,00</b>	<b>170,00</b>	<b>13.339,83</b>	<b>1.875,17</b>	
<b>TOTALE SERVIZIO 01</b>	RS	149.370,90		98.159,64	26.411,65	26.411,65	124.571,29	24.799,61	INS
	CP	590.532,28		279.555,24	308.372,74	308.372,74	587.927,98	2.604,30	
	<b>T</b>	<b>739.903,18</b>		<b>377.714,88</b>	<b>334.784,39</b>	<b>334.784,39</b>	<b>712.499,27</b>	<b>27.403,91</b>	
Servizio 02 Sport e tempo libero	RS	84.022,15	59	38.997,20	12.431,22	12.431,22	51.428,42	32.593,73	INS
	CP	48.900,00		36.764,53	12.105,97	12.105,97	48.870,50	29,50	
	<b>T</b>	<b>132.922,15</b>		<b>75.761,73</b>	<b>24.537,19</b>	<b>24.537,19</b>	<b>100.298,92</b>	<b>32.623,23</b>	
1040205 Trasferimenti	RS	20.821,00	60	300,00	14.234,00	14.234,00	14.534,00	6.287,00	INS
	CP	0,00		0,00	0,00	0,00	0,00	0,00	
	<b>T</b>	<b>20.821,00</b>		<b>300,00</b>	<b>14.234,00</b>	<b>14.234,00</b>	<b>14.534,00</b>	<b>6.287,00</b>	
<b>TOTALE SERVIZIO 02</b>	RS	104.843,15		39.297,20	26.665,22	26.665,22	65.962,42	38.880,73	INS
	CP	48.900,00		36.764,53	12.105,97	12.105,97	48.870,50	29,50	
	<b>T</b>	<b>153.743,15</b>		<b>76.061,73</b>	<b>38.771,19</b>	<b>38.771,19</b>	<b>114.832,92</b>	<b>38.910,23</b>	

(\*) Motivi del verificarsi dei minori residui passivi: Insussistenti (INS); Prescritti (PRE).

(\*\*) Indicare la parte degli impegni che si riferisce a mere regolazioni contabili di spese correlate alle entrate (COR).

CONTO DI BILANCIO - GESTIONE DELLE SPESE - 2011

DESCRIZIONE	Residui conservati e stanziamenti definitivi di bilancio		Conto del tesoriere		Determinazione dei residui		Impegni	Minori residui o economie	
	RS	CP	N. Rif.	Pagamenti		Residui da riportare			
				Residui (B)	Competenza (G)	Residui (C)			Competenza (H)
	T	Totale (M)	Totale (N)	Residui al 31 dic. (O=C+H)	Impegni al 31 dic. (P=D+I)	(E=A-D) (*)			(L=F-I)
<b>TOTALE FUNZIONE 04</b>	RS	254.214,05		137.456,84		53.076,87	190.533,71	63.680,34 INS	
	CP	639.432,28		316.319,77		320.478,71	636.798,48	2.633,80	
	<b>T</b>	<b>893.646,33</b>		<b>453.776,61</b>		<b>373.555,58</b>	<b>827.332,19</b>	<b>66.314,14</b>	
<b>Funzione 05</b>									
Funzioni nel campo dei trasporti									
<b>Servizio 01</b>									
Trasporti pubblici locali									
1050101	RS	7.980,98	61	4.219,15		0,00	4.219,15	3.761,83 INS	
Personale	CP	394.165,00		385.943,12		8.221,88	394.165,00	0,00	
	<b>T</b>	<b>402.145,98</b>		<b>390.162,27</b>		<b>8.221,88</b>	<b>398.384,15</b>	<b>3.761,83</b>	
1050102	RS	14.029,09	62	12.474,54		1.554,55	14.029,09	0,00	
Acquisto di beni di consumo e/o materie prime	CP	6.300,00		2.652,17		1.147,83	3.800,00	2.500,00	
	<b>T</b>	<b>20.329,09</b>		<b>15.126,71</b>		<b>2.702,38</b>	<b>17.829,09</b>	<b>2.500,00</b>	
1050103	RS	1.424.579,32	63	1.104.872,61		309.806,38	1.414.678,99	9.900,33 INS	
Prestazioni di servizi	CP	7.686.059,28		6.189.328,15		1.496.729,75	7.686.057,90	1,38	
	<b>T</b>	<b>9.110.638,60</b>		<b>7.294.200,76</b>		<b>1.806.536,13</b>	<b>9.100.736,89</b>	<b>9.901,71</b>	
1050105	RS	1.894.230,28	64	0,00		54.808,72	54.808,72	1.839.421,56 INS	
Trasferimenti	CP	8.000,00		2.610,18		2.000,00	4.610,18	3.389,82	
	<b>T</b>	<b>1.902.230,28</b>		<b>2.610,18</b>		<b>56.808,72</b>	<b>59.418,90</b>	<b>1.842.811,38</b>	

(\*) Motivi del verificarsi dei minori residui passivi: Insussistenti (INS); Prescritti (PRE).

(\*\*) Indicare la parte degli impegni che si riferisce a mere regolazioni contabili di spese correlate alle entrate (COR).



CONTO DI BILANCIO - GESTIONE DELLE SPESE - 2011

DESCRIZIONE	Residui conservati e stanziamenti definitivi di bilancio		Conto del tesoriere		Determinazione dei residui		Impegni	Minori residui o economie	
	RS	Residui (A)	Residui (B)	Residui da riportare	Residui (C)	Residui (D=B+C)			(E=A-D) (*)
	CP	(F)	(G)	(H)	(I=G+H) **	(L=F-I)			
T	Totale (M)	Totale (N)	Residui al 31 dic. (O=C+H)	Impegni al 31 dic. (P=D+I)					
1050107	RS	0,00	65	0,00	0,00	0,00	0,00	0,00	
Imposte e tasse	CP	25.145,00		24.310,38	0,00	24.310,38	24.310,38	834,62	
	<b>T</b>	<b>25.145,00</b>		<b>24.310,38</b>	<b>0,00</b>	<b>24.310,38</b>	<b>24.310,38</b>	<b>834,62</b>	
<b>TOTALE SERVIZIO 01</b>	RS	3.340.819,67		1.121.566,30	366.169,65	1.487.735,95	1.487.735,95	1.853.083,72 INS	
	CP	8.119.669,28		6.604.844,00	1.508.099,46	8.112.943,46	8.112.943,46	6.725,82	
	<b>T</b>	<b>11.460.488,95</b>		<b>7.726.410,30</b>	<b>1.874.269,11</b>	<b>9.600.679,41</b>	<b>9.600.679,41</b>	<b>1.859.809,54</b>	
<b>TOTALE FUNZIONE 05</b>	RS	3.340.819,67		1.121.566,30	366.169,65	1.487.735,95	1.487.735,95	1.853.083,72 INS	
	CP	8.119.669,28		6.604.844,00	1.508.099,46	8.112.943,46	8.112.943,46	6.725,82	
	<b>T</b>	<b>11.460.488,95</b>		<b>7.726.410,30</b>	<b>1.874.269,11</b>	<b>9.600.679,41</b>	<b>9.600.679,41</b>	<b>1.859.809,54</b>	
Funzione 06									
Funzioni riguardanti la gestione del territorio									
Servizio 01									
Viabilità									
1060101	RS	160.391,81	66	107.618,34	43.777,52	151.395,86	151.395,86	8.995,95 INS	
Personale	CP	1.310.790,00		1.280.663,77	30.126,23	1.310.790,00	1.310.790,00	0,00	
	<b>T</b>	<b>1.471.181,81</b>		<b>1.388.282,11</b>	<b>73.903,75</b>	<b>1.462.185,86</b>	<b>1.462.185,86</b>	<b>8.995,95</b>	
1060102	RS	23.942,68	67	23.340,95	600,00	23.940,95	23.940,95	1,73 INS	
Acquisto di beni di consumo e/o materie prime	CP	89.000,00		62.455,12	26.024,09	88.479,21	88.479,21	520,79	
	<b>T</b>	<b>112.942,68</b>		<b>85.796,07</b>	<b>26.624,09</b>	<b>112.420,16</b>	<b>112.420,16</b>	<b>522,52</b>	

(\*) Motivi dei verificarsi dei minori residui passivi: Insussistenti (INS); Prescritti (PRE).

(\*\*) Indicare la parte degli impegni che si riferisce a mere regolazioni contabili di spese correlate alle entrate (COR).

CONTO DI BILANCIO - GESTIONE DELLE SPESE - 2011

DESCRIZIONE	Residui conservati e stanziamenti definitivi di bilancio		Conto del tesoriere		Determinazione dei residui		Impegni	Minori residui o economie
	RS	Residui (A)	N. Rif.	Pagamenti	Residui da riportare			
					Competenza (F)	Residui (B)	Residui (C)	Residui (D=B+C)
	T	Totale (M)	Totale (N)	Competenza (G)	Competenza (H)	Impegni al 31 dic. (P=D+I)	(E=A-D) (*)	
1060103 Prestazioni di servizi	RS	770.671,51	68	709.445,56	56.098,62	765.544,18	5.127,33	INS
	CP	3.526.022,00		2.551.378,15	899.463,24	3.450.841,39	75.180,61	
	T	4.296.693,51		3.260.823,71	955.561,86	4.216.385,57	80.307,94	
1060104 Utilizzo di beni di terzi	RS	0,00	69	0,00	0,00	0,00	0,00	0,00
	CP	1.100,00		1.100,00	0,00	1.100,00	0,00	0,00
	T	1.100,00		1.100,00	0,00	1.100,00	0,00	0,00
1060105 Trasferimenti	RS	7.746,85	70	0,00	7.746,85	7.746,85	7.746,85	0,00
	CP	0,00		0,00	0,00	0,00	0,00	0,00
	T	7.746,85		0,00	7.746,85	7.746,85	7.746,85	0,00
1060106 Interessi passivi e oneri finanziari diversi	RS	0,00	71	0,00	0,00	0,00	0,00	0,00
	CP	2.271.184,00		2.171.640,02	0,00	2.171.640,02	2.171.640,02	99.543,98
	T	2.271.184,00		2.171.640,02	0,00	2.171.640,02	2.171.640,02	99.543,98
1060107 Imposte e tasse	RS	2.292,81	72	1.182,31	0,00	1.182,31	1.182,31	1.110,50
	CP	78.140,00		74.261,41	2.000,00	76.261,41	76.261,41	1.878,59
	T	80.432,81		75.443,72	2.000,00	77.443,72	77.443,72	2.989,09
<b>TOTALE SERVIZIO 01</b>	RS	965.045,66		841.587,16	108.222,99	949.810,15	15.235,51	INS
	CP	7.276.236,00		6.141.498,47	957.613,56	7.099.112,03	177.123,97	
	T	8.241.281,66		6.983.085,63	1.065.836,55	8.048.922,18	192.359,48	
Servizio 02 Urbanistica e programmazione territoriale								

(\*) Motivi del verificarsi dei minori residui passivi: insussistenti (INS); Prescritti (PRE).

(\*\*) Indicare la parte degli impegni che si riferisce a mere regolazioni contabili di spese correlate alle entrate (COR).

CONTO DI BILANCIO - GESTIONE DELLE SPESE - 2011

DESCRIZIONE	Residui conservati e stanziamenti definitivi di bilancio		N. Rif.	Conto del tesoriere		Determinazione dei residui		Impegni	Minori residui o economie	
	RS	Residui (A)		Residui (B)	Residui da riportare	Residui (C)	Residui (D=B+C)			(E=A-D) (*)
	T	Totale (M)		Totale (N)	Residui al 31 dic. (O=C+H)	Impegni al 31 dic. (P=D+I)				
1060201 Personale	RS	25.115,37	73	15.264,98	331,87	15.596,85	9.518,52	INS		
	CP	182.155,00		174.251,59	7.903,41	182.155,00	0,00			
	<b>T</b>	<b>207.270,37</b>		<b>189.516,57</b>	<b>8.235,28</b>	<b>197.751,85</b>	<b>9.518,52</b>			
1060202 Acquisto di beni di consumo e/o materie prime	RS	5.871,49	74	5.871,49	0,00	5.871,49	0,00			
	CP	4.500,00		2.143,95	2.349,89	4.493,84	6,16			
	<b>T</b>	<b>10.371,49</b>		<b>8.015,44</b>	<b>2.349,89</b>	<b>10.365,33</b>	<b>6,16</b>			
1060203 Prestazioni di servizi	RS	149.377,05	75	20.441,64	119.599,00	140.040,64	9.336,41	INS		
	CP	121.045,58		34.162,08	42.339,69	76.501,77	44.543,81			
	<b>T</b>	<b>270.422,63</b>		<b>54.603,72</b>	<b>161.938,69</b>	<b>216.542,41</b>	<b>53.880,22</b>			
1060205 Trasferimenti	RS	1.000,00	76	0,00	0,00	0,00	1.000,00	INS		
	CP	0,00		0,00	0,00	0,00	0,00			
	<b>T</b>	<b>1.000,00</b>		<b>0,00</b>	<b>0,00</b>	<b>0,00</b>	<b>1.000,00</b>			
1060207 Imposte e tasse	RS	2.012,16	77	1.534,87	153,51	1.688,38	323,78	INS		
	CP	12.670,00		11.483,89	0,00	11.483,89	1.186,11			
	<b>T</b>	<b>14.682,16</b>		<b>13.018,76</b>	<b>153,51</b>	<b>13.172,27</b>	<b>1.509,89</b>			
<b>TOTALE SERVIZIO 02</b>	RS	183.376,07		43.112,98	120.084,38	163.197,36	20.178,71	INS		
CP	320.370,58		222.041,51	52.592,99	274.634,50	45.736,08				
<b>T</b>	<b>503.746,65</b>		<b>265.154,49</b>	<b>172.677,37</b>	<b>437.831,86</b>	<b>65.914,79</b>				
<b>TOTALE FUNZIONE 06</b>	RS	1.148.421,73		884.700,14	228.307,37	1.113.007,51	35.414,22	INS		
	CP	7.596.606,58		6.363.539,98	1.010.206,55	7.373.746,53	222.860,05			
	<b>T</b>	<b>8.745.028,31</b>		<b>7.248.240,12</b>	<b>1.238.513,92</b>	<b>8.486.754,04</b>	<b>258.274,27</b>			

(\*) Motivi del verificarsi dei minori residui passivi: Insussistenti (INS); Prescritti (PRE).

(\*\*) Indicare la parte degli impegni che si riferisce a mere regolazioni contabili di spese correlate alle entrate (COR).

CONTO DI BILANCIO - GESTIONE DELLE SPESE - 2011

DESCRIZIONE	Residui conservati e stanziamenti definitivi di bilancio		Conto del tesoriere		Determinazione dei residui		Impegni	Minori residui o economie	
	RS	CP	N. Rif.	Pagamenti		Residui da riportare			
				Residui (A)	Residui (B)	Residui (C)			Residui (D=B+C)
T	Totale (M)		Totale (N)		Residui al 31 dic. (O=C+H)		Impegni al 31 dic. (P=D+I)		
								(L=F-I)	
<b>Funzione 07</b>									
Funzioni nel campo della tutela ambientale									
<b>Servizio 01</b>									
Difesa del suolo									
1070101	RS	5.964,78	78	1.508,68	0,00	1.508,68	1.508,68	4.456,10	INS
personale	CP	545.430,00		535.894,16	9.535,84	545.430,00	545.430,00	0,00	
	<b>T</b>	<b>551.394,78</b>		<b>537.402,84</b>	<b>9.535,84</b>	<b>546.938,68</b>	<b>546.938,68</b>	<b>4.456,10</b>	
1070103	RS	35.122,87	79	21.395,82	9.424,58	30.820,40	30.820,40	4.302,47	INS
Prestazioni di servizi	CP	68.860,00		48.278,18	20.581,82	68.860,00	68.860,00	0,00	
	<b>T</b>	<b>103.982,87</b>		<b>69.674,00</b>	<b>30.006,40</b>	<b>99.680,40</b>	<b>99.680,40</b>	<b>4.302,47</b>	
1070104	RS	75.924,73	80	23.924,73	15.000,00	38.924,73	38.924,73	37.000,00	INS
Utilizzo di beni di terzi	CP	15.000,00		0,00	15.000,00	15.000,00	15.000,00	0,00	
	<b>T</b>	<b>90.924,73</b>		<b>23.924,73</b>	<b>30.000,00</b>	<b>53.924,73</b>	<b>53.924,73</b>	<b>37.000,00</b>	
1070107	RS	615,46	81	0,00	0,00	0,00	0,00	615,46	INS
Imposte e tasse	CP	36.345,00		35.733,62	0,00	35.733,62	35.733,62	611,38	
	<b>T</b>	<b>36.960,46</b>		<b>35.733,62</b>	<b>0,00</b>	<b>35.733,62</b>	<b>35.733,62</b>	<b>1.226,84</b>	
<b>TOTALE SERVIZIO 01</b>	RS	117.627,84		46.829,23	24.424,58	71.253,81	71.253,81	46.374,03	INS
	CP	665.635,00		619.905,96	45.117,66	665.023,62	665.023,62	611,38	
	<b>T</b>	<b>783.262,84</b>		<b>666.735,19</b>	<b>69.542,24</b>	<b>736.277,43</b>	<b>736.277,43</b>	<b>46.985,41</b>	

(\*) Motivi del verificarsi dei minori residui passivi: Insussistenti (INS); Prescritti (PRE).

(\*\*) Indicare la parte degli impegni che si riferisce a mere regolazioni contabili di spese correlate alle entrate (COR).

CONTO DI BILANCIO - GESTIONE DELLE SPESE - 2011

DESCRIZIONE	Residui conservati e stanziamenti definitivi di bilancio			Conto del tesoriere		Determinazione dei residui		Impegni	Minori residui o economie
	RS	Residui (A)		Pagamenti	Residui da riportare		Residui (D=B+C)		
		Competenza (F)	Totale (M)		Residui (B)	Residui (C)			
	CP	Competenza (G)		Residui (D=B+C)	Competenza (I=G+H) **	Impegni al 31 dic. (P=D+I)			
T	Totale (N)		Residui al 31 dic. (O=C+H)				(L=F-I)		
<b>Servizio 02</b>									
Servizi di tutela e valorizzazione ambientale									
1070201	RS	0,00	82	0,00	0,00	0,00	0,00	0,00	0,00
Personale	CP	0,00		0,00	0,00	0,00	0,00	0,00	0,00
	<b>T</b>	<b>0,00</b>		<b>0,00</b>	<b>0,00</b>	<b>0,00</b>	<b>0,00</b>	<b>0,00</b>	<b>0,00</b>
Acquisto di beni di consumo e/o materie prime	RS	42.751,63	83	18.177,34	24.574,25	42.751,59	42.751,59	0,04	INS
	CP	8.000,00		2.941,03	4.641,24	7.582,27	7.582,27		417,73
	<b>T</b>	<b>50.751,63</b>		<b>21.118,37</b>	<b>29.215,49</b>	<b>50.333,86</b>	<b>50.333,86</b>		<b>417,77</b>
Prestazioni di servizi	RS	965.779,42	84	55.897,34	456.943,45	512.840,79	512.840,79		452.938,63
	CP	42.500,00		26.208,42	14.551,35	40.759,77	40.759,77		1.740,23
	<b>T</b>	<b>1.008.279,42</b>		<b>82.105,76</b>	<b>471.494,80</b>	<b>553.600,56</b>	<b>553.600,56</b>		<b>454.678,86</b>
Trasferimenti	RS	718.214,17	85	73.591,16	635.407,40	708.998,56	708.998,56		9.215,61
	CP	69.595,00		2.500,00	47.095,00	49.595,00	49.595,00		20.000,00
	<b>T</b>	<b>787.809,17</b>		<b>76.091,16</b>	<b>682.502,40</b>	<b>758.593,56</b>	<b>758.593,56</b>		<b>29.215,61</b>
Interessi passivi e oneri finanziari diversi	RS	0,00	86	0,00	0,00	0,00	0,00		0,00
	CP	26.200,00		26.090,58	0,00	26.090,58	26.090,58		109,42
	<b>T</b>	<b>26.200,00</b>		<b>26.090,58</b>	<b>0,00</b>	<b>26.090,58</b>	<b>26.090,58</b>		<b>109,42</b>

(\*) Motivi del verificarsi dei minori residui passivi: Insussistenti (INS); Prescritti (PRE).

(\*\*) Indicare la parte degli impegni che si riferisce a mere regolazioni contabili di spese correlate alle entrate (COR).

CONTO DI BILANCIO - GESTIONE DELLE SPESE - 2011

DESCRIZIONE	Residui conservati e stanziamenti definitivi di bilancio		N. Rif.	Conto del tesoriere		Determinazione dei residui		Impegni	Minori residui o economie
	RS	Residui (A)		Pagamenti	Residui (B)	Residui da riportare			
						Residui (C)			
	CP	Competenza (F)		Competenza (G)	Competenza (H)	Competenza (I=G+H) **			
T	Totale (M)	Totale (N)	Residui al 31 dic. (O=C+H)		Impegni al 31 dic. (P=D+I)		(L=F-I)		
1070207	RS	0,00	87	0,00	0,00	0,00	0,00	0,00	0,00
imposte e tasse	CP	0,00		0,00	0,00	0,00	0,00	0,00	0,00
	T	0,00		0,00	0,00	0,00	0,00	0,00	0,00
<b>TOTALE SERVIZIO 02</b>	RS	1.726.745,22		147.665,84	1.116.925,10	1.264.590,94	462.154,28	INS	
	CP	146.295,00		57.740,03	66.287,59	124.027,62	22.267,38		
	T	1.873.040,22		205.405,87	1.183.212,69	1.388.618,56	484.421,66		
Servizio 03	RS	10.000,00	88	0,00	10.000,00	10.000,00	0,00	0,00	0,00
Organizzazione dello smaltimento dei rifiuti a livello provinciale	CP	0,00		0,00	0,00	0,00	0,00	0,00	0,00
1070305	T	10.000,00		0,00	10.000,00	10.000,00	0,00	0,00	0,00
Trasferimenti	RS	0,00	89	0,00	0,00	0,00	0,00	0,00	0,00
1070306	CP	29.000,00		24.323,43	0,00	24.323,43	4.676,57	0,00	4.676,57
Interessi passivi e oneri finanziari diversi	T	29.000,00		24.323,43	0,00	24.323,43	4.676,57	0,00	4.676,57
<b>TOTALE SERVIZIO 03</b>	RS	10.000,00		0,00	10.000,00	10.000,00	0,00	0,00	0,00
	CP	29.000,00		24.323,43	0,00	24.323,43	4.676,57	0,00	4.676,57
	T	39.000,00		24.323,43	10.000,00	34.323,43	4.676,57	0,00	4.676,57
Servizio 04	RS								
Rilevamento, disciplina e controllo degli scarichi delle acque e delle emissioni atmosferiche e sonore	CP								
	T								

(\*) Motivi del verificarsi dei minori residui passivi: Insussistenti (INS); Prescritti (PRE).

(\*\*) Indicare la parte degli impegni che si riferisce a mere regolazioni contabili di spese correlate alle entrate (COR).

CONTO DI BILANCIO - GESTIONE DELLE SPESE - 2011

DESCRIZIONE	Residui conservati e stanziamenti definitivi di bilancio			Conto del tesoriere			Determinazione dei residui		Impegni	Minori residui o economie
	RS	Residui (A)	Competenza (F)	N. Rif.	Pagamenti		Residui da riportare			
					CP	Competenza (G)	Residui (B)	Residui (C)	Residui (D=B+C)	(E=A-D) (*)
	T	Totale (M)	Totale (N)	Residui al 31 dic. (O=C+H)	Impegni al 31 dic. (P=D+I)	(L=F-I)				
1070401 Personale	RS	55.359,20	90	48.205,99	7.153,21	55.359,20	0,00	0,00		
	CP	116.220,00		34.936,96	81.283,04	116.220,00	0,00	0,00		
	<b>T</b>	<b>171.579,20</b>		<b>83.142,95</b>	<b>88.436,25</b>	<b>171.579,20</b>	<b>0,00</b>	<b>0,00</b>		
1070402 Acquisto di beni di consumo e/o materie prime	RS	38.534,11	91	2.686,14	5.000,00	7.686,14	30.847,97	INS		
	CP	6.500,00		1.872,40	4.626,10	6.498,50	1,50			
	<b>T</b>	<b>45.034,11</b>		<b>4.558,54</b>	<b>9.626,10</b>	<b>14.184,64</b>	<b>30.849,47</b>			
1070403 Prestazioni di servizi	RS	61.964,38	92	21.666,65	40.297,73	61.964,38	0,00	0,00		
	CP	98.158,00		18.985,06	79.172,94	98.158,00	0,00	0,00		
	<b>T</b>	<b>160.122,38</b>		<b>40.651,71</b>	<b>119.470,67</b>	<b>160.122,38</b>	<b>0,00</b>	<b>0,00</b>		
1070405 Trasferimenti	RS	2.015.102,50	93	1.891.812,00	123.290,50	2.015.102,50	0,00	0,00		
	CP	1.592.637,00		0,00	1.540.992,00	1.540.992,00	51.645,00			
	<b>T</b>	<b>3.607.739,50</b>		<b>1.891.812,00</b>	<b>1.664.282,50</b>	<b>3.556.094,50</b>	<b>51.645,00</b>			
1070406 Interessi passivi e oneri finanziari diversi	RS	0,00	94	0,00	0,00	0,00	0,00	0,00		
	CP	3.600,00		3.512,70	0,00	3.512,70	87,30			
	<b>T</b>	<b>3.600,00</b>		<b>3.512,70</b>	<b>0,00</b>	<b>3.512,70</b>	<b>87,30</b>			
1070407 Imposte e tasse	RS	7.582,58	95	3.772,50	3.810,08	7.582,58	0,00	0,00		
	CP	7.755,00		3.348,37	4.406,63	7.755,00	0,00	0,00		
	<b>T</b>	<b>15.337,58</b>		<b>7.120,87</b>	<b>8.216,71</b>	<b>15.337,58</b>	<b>0,00</b>			

(\*) Motivi del verificarsi dei minori residui passivi: Insussistenti (INS); Prescritti (PRE).

(\*\*) Indicare la parte degli impegni che si riferisce a mere regolazioni contabili di spese correlate alle entrate (COR).

CONTO DI BILANCIO - GESTIONE DELLE SPESE - 2011

DESCRIZIONE	Residui conservati e stanziamenti definitivi di bilancio		Conto del tesoriere		Determinazione dei residui		Impegni	Minori residui o economie		
	RS	CP	Residui (A)	Competenza (F)	Residui (B)	Competenza (G)			Residui da riportare	Residui (D=B+C)
							Totale (M)			
	T	T	T	T	T	T	T	T	(L=F-I)	
<b>TOTALE SERVIZIO 04</b>	RS	CP	2.178.542,77	1.824.870,00	1.968.143,28	62.655,49	179.551,52	2.147.694,80	30.847,97	INS
	CP	T	4.003.412,77		2.030.798,77		1.710.480,71	1.773.136,20	51.733,80	
							(94.656,50)	3.920.831,00	82.581,77	
Servizio 05	RS	CP	5.651,30	121.700,00	1.292,78	115.337,81	0,00	1.292,78	4.358,52	INS
Caccia e pesca nelle acque interne	CP	T	127.351,30		116.630,59		6.362,19	121.700,00	0,00	
Personale							6.362,19	(121.700,00)	4.358,52	
1070502	RS	CP	11.126,54	13.288,00	10.142,22	2.600,23	0,00	10.142,22	984,32	INS
Acquisto di beni di consumo e/o materie prime	CP	T	24.414,54		12.742,45		8.399,77	11.000,00	2.288,00	
							8.399,77	(11.000,00)	3.272,32	
1070503	RS	CP	172.171,12	186.900,00	95.066,90	45.757,47	52.409,63	147.476,53	24.694,59	INS
Prestazioni di servizi	CP	T	359.071,12		140.824,37		100.982,84	146.740,31	40.159,69	
							153.392,47	(145.013,90)	64.854,28	
1070504	RS	CP	0,00	0,00	0,00	0,00	0,00	0,00	0,00	
Utilizzo di beni di terzi	CP	T	0,00	0,00	0,00	0,00	0,00	0,00	0,00	
							0,00	0,00	0,00	

(\*) Motivi del verificarsi dei minori residui passivi: Insussistenti (INS); Prescritti (PRE).

(\*\*) Indicare la parte degli impegni che si riferisce a mere regolazioni contabili di spese correlate alle entrate (COR).



CONTO DI BILANCIO - GESTIONE DELLE SPESE - 2011

DESCRIZIONE	Residui conservati e stanziamenti definitivi di bilancio			Conto del tesoriere		Determinazione dei residui		Impegni	Minori residui o economie		
	RS	CP	T	Residui (A)	Competenza (F)	Totale (M)	N. Rif.			Pagamenti	
								Residui (B)	Competenza (G)	Totale (N)	Residui (C)
						Residui al 31 dic. (O=C+H)		Impegni al 31 dic. (P=D+I)		(L=F-I)	
1070505 Trasferimenti	RS		150.103,00	100	139.035,59	10.482,76		149.518,35	584,65	INS	
	CP		280.101,66		1.287,00	232.250,57		233.537,57	46.564,09		
	<b>T</b>		<b>430.204,66</b>		<b>140.322,59</b>	<b>242.733,33</b>		<b>383.055,92</b>	<b>47.148,74</b>		
1070507 Imposte e tasse	RS		231,10	101	231,10	0,00		231,10	0,00		
	CP		9.495,00		8.442,11	34,00		8.476,11	1.018,89		
	<b>T</b>		<b>9.726,10</b>		<b>8.673,21</b>	<b>34,00</b>		<b>8.707,21</b>	<b>1.018,89</b>		
<b>TOTALE SERVIZIO 05</b>	RS		339.283,06		245.768,59	62.892,39		308.660,98	30.622,08	INS	
	CP		611.484,66		173.424,62	348.029,37		521.453,99	90.030,67		
	<b>T</b>		<b>950.767,72</b>		<b>419.193,21</b>	<b>410.921,76</b>		<b>830.114,97</b>	<b>120.652,75</b>		
Servizio 06 Parchi naturali, protezione naturalistica e forestazione 1070603 Prestazioni di servizi	RS		12.830,00	102	11.000,00	0,00		11.000,00	1.830,00	INS	
	CP		0,00		0,00	0,00		0,00	0,00		
	<b>T</b>		<b>12.830,00</b>		<b>11.000,00</b>	<b>0,00</b>		<b>11.000,00</b>	<b>1.830,00</b>		
1070605 Trasferimenti	RS		4.700,00	103	0,00	3.000,00		3.000,00	1.700,00	INS	
	CP		0,00		0,00	0,00		0,00	0,00		
	<b>T</b>		<b>4.700,00</b>		<b>0,00</b>	<b>3.000,00</b>		<b>3.000,00</b>	<b>1.700,00</b>		

(\*) Motivi del verificarsi dei minori residui passivi: Insussistenti (INS); Prescritti (PRE).

(\*\*) Indicare la parte degli impegni che si riferisce a mere regolazioni contabili di spese correlate alle entrate (COR).

CONTO DI BILANCIO - GESTIONE DELLE SPESE - 2011

DESCRIZIONE	Residui conservati e stanziamenti definitivi di bilancio		N. Rif.	Conto del tesoriere		Determinazione dei residui		Impegni	Minori residui o economie
	RS	CP		Pagamenti	Residui da riportare		Residui (D=B+C)		
					Competenza (F)	Totale (M)		Residui (C)	Competenza (H)
	T	Totale (N)		Residui al 31 dic. (O=C+H)			Residui al 31 dic. (P=D+I)		
<b>TOTALE SERVIZIO 06</b>	RS	17.530,00		11.000,00	3.000,00	14.000,00	3.530,00	INS	
	CP	0,00		0,00	0,00	0,00	0,00	0,00	
	<b>T</b>	<b>17.530,00</b>		<b>11.000,00</b>	<b>3.000,00</b>	<b>14.000,00</b>	<b>3.530,00</b>	<b>3.530,00</b>	
Servizio 07									
Tutela e valorizzazione risorse idriche e energetiche 1070702	RS	0,00	104	0,00	0,00	0,00	0,00	0,00	
	CP	0,00		0,00	0,00	0,00	0,00	0,00	
	<b>T</b>	<b>0,00</b>		<b>0,00</b>	<b>0,00</b>	<b>0,00</b>	<b>0,00</b>	<b>0,00</b>	
1070703	RS	16.503,91	105	10.503,91	6.000,00	16.503,91	16.503,91	0,00	
Prestazioni di servizi	CP	5.000,00		0,00	0,00	0,00	0,00	5.000,00	
	<b>T</b>	<b>21.503,91</b>		<b>10.503,91</b>	<b>6.000,00</b>	<b>16.503,91</b>	<b>16.503,91</b>	<b>5.000,00</b>	
1070705	RS	91.981,14	106	0,00	91.981,14	91.981,14	91.981,14	0,00	
Trasferimenti	CP	0,00		0,00	0,00	0,00	0,00	0,00	
	<b>T</b>	<b>91.981,14</b>		<b>0,00</b>	<b>91.981,14</b>	<b>91.981,14</b>	<b>91.981,14</b>	<b>0,00</b>	
<b>TOTALE SERVIZIO 07</b>	RS	108.485,05		10.503,91	97.981,14	108.485,05	108.485,05	0,00	
	CP	5.000,00		0,00	0,00	0,00	0,00	5.000,00	
	<b>T</b>	<b>113.485,05</b>		<b>10.503,91</b>	<b>97.981,14</b>	<b>108.485,05</b>	<b>108.485,05</b>	<b>5.000,00</b>	
Servizio 08									
Servizi di protezione civile									

(\*) Motivi del verificarsi dei minori residui passivi: Insussistenti (INS); Prescritti (PRE).

(\*\*) Indicare la parte degli impegni che si riferisce a mere regolazioni contabili di spese correlate alle entrate (COR).

CONTO DI BILANCIO - GESTIONE DELLE SPESE - 2011

DESCRIZIONE	Residui conservati e stanziamenti definitivi di bilancio		Conto del tesoriere		Determinazione dei residui		Impegni	Minori residui o economie
	RS	CP	Pagamenti	Residui da riportare	Residui (D=B+C)	Competenza (I=G+H) **		
	N. Rif.		Residui (B)	Residui (C)			Residui (D=B+C)	Competenza (I=G+H) **
	Competenza (A)	Competenza (F)	Competenza (G)	Competenza (H)	Competenza (I=G+H) **	Impegni al 31 dic. (P=D+I)	(E=A-D) (*)	
T	Totale (M)	Totale (N)	Residui al 31 dic. (O=C+H)	Residui al 31 dic. (P=D+I)		(L=F-I)		
1070801 Personale	RS	3.359,81	144,72	0,00	144,72	3.215,09	INS	3.215,09
	CP	86.330,00	80.483,60	5.846,40	86.330,00	0,00		0,00
	<b>T</b>	<b>89.689,81</b>	<b>80.628,32</b>	<b>5.846,40</b>	<b>86.474,72</b>			<b>3.215,09</b>
1070802 Acquisto di beni di consumo e/o materie prime	RS	25.129,96	129,96	25.000,00	25.129,96	0,00		0,00
	CP	4.500,00	1.607,37	2.885,98	4.493,35	4.493,35		6,65
	<b>T</b>	<b>29.629,96</b>	<b>1.737,33</b>	<b>27.885,98</b>	<b>29.623,31</b>			<b>6,65</b>
1070803 Prestazioni di servizi	RS	49.000,00	29.000,00	20.000,00	49.000,00	0,00		0,00
	CP	11.000,00	5.000,00	6.000,00	11.000,00	0,00		0,00
	<b>T</b>	<b>60.000,00</b>	<b>34.000,00</b>	<b>26.000,00</b>	<b>60.000,00</b>			<b>0,00</b>
1070805 Trasferimenti	RS	67.172,00	15.000,00	52.172,00	67.172,00	0,00		0,00
	CP	40.000,00	20.000,00	9.990,00	29.990,00	10.010,00		10.010,00
	<b>T</b>	<b>107.172,00</b>	<b>35.000,00</b>	<b>62.162,00</b>	<b>97.162,00</b>			<b>10.010,00</b>
1070807 Imposte e tasse	RS	0,00	0,00	0,00	0,00	0,00		0,00
	CP	6.240,00	5.428,47	0,00	5.428,47	811,53		811,53
	<b>T</b>	<b>6.240,00</b>	<b>5.428,47</b>	<b>0,00</b>	<b>5.428,47</b>			<b>811,53</b>

(\*) Motivi del verificarsi dei minori residui passivi: Insussistenti (INS); Prescritti (PRE).

(\*\*) Indicare la parte degli impegni che si riferisce a mere regolazioni contabili di spese correlate alle entrate (COR).

CONTO DI BILANCIO - GESTIONE DELLE SPESE - 2011

DESCRIZIONE	Residui conservati e stanziamenti definitivi di bilancio		N. Rif.	Conto del tesoriere		Determinazione dei residui		Impegni	Minori residui o economie
	RS	CP		Pagamenti	Residui da riportare	Residui (D=B+C)	(E=A-D) (*)		
	Residui (A)		Residui (B)	Residui (C)	Competenza (I=G+H) **			(L=F-I)	
	Competenza (F)	Totale (M)	Competenza (G)	Competenza (H)		Residui al 31 dic. (O=C+H)	Impegni al 31 dic. (P=D+I)		
T	T	T	Totale (N)	Residui al 31 dic. (O=C+H)	Impegni al 31 dic. (P=D+I)				
<b>TOTALE SERVIZIO 08</b>	RS	144.661,77		44.274,68	97.172,00	141.446,68	3.215,09	INS	
	CP	148.070,00		112.519,44	24.722,38	137.241,82	10.828,18		
	<b>T</b>	<b>292.731,77</b>		<b>156.794,12</b>	<b>121.894,38</b>	<b>278.688,50</b>	<b>14.043,27</b>		
<b>TOTALE FUNZIONE 07</b>	RS	4.642.875,71		2.474.185,53	1.591.946,73	4.066.132,26	576.743,45	INS	
	CP	3.430.354,66		1.050.568,97	2.194.637,71	3.245.206,68	185.147,98		
	<b>T</b>	<b>8.073.230,37</b>		<b>3.524.754,50</b>	<b>3.786.584,44</b>	<b>7.311.338,94</b>	<b>761.891,43</b>		
Funzione 08									
Funzioni nel settore sociale									
Servizio 02									
Assistenza infanzia, handicappati e altri servizi sociali									
1080201	RS	32.292,14	112	11.123,54	9.486,16	20.609,70	11.682,44	INS	
Personale	CP	265.265,00		258.278,22	6.986,78	265.265,00	0,00		
	<b>T</b>	<b>297.557,14</b>		<b>269.401,76</b>	<b>16.472,94</b>	<b>285.874,70</b>	<b>11.682,44</b>		
1080202	RS	10.948,71	113	8.372,94	2.418,91	10.791,85	156,86	INS	
Acquisto di beni di consumo e/o materie prime	CP	5.300,00		2.728,95	1.131,68	3.860,63	1.439,37		
	<b>T</b>	<b>16.248,71</b>		<b>11.101,89</b>	<b>3.550,59</b>	<b>14.652,48</b>	<b>1.596,23</b>		

(\*) Motivi del verificarsi dei minori residui passivi: Insussistenti (INS); Prescritti (PRE).

(\*\*) Indicare la parte degli impegni che si riferisce a mere regolazioni contabili di spese correlate alle entrate (COR).

CONTO DI BILANCIO - GESTIONE DELLE SPESE - 2011

DESCRIZIONE	Residui conservati e stanziamenti definitivi di bilancio		Conto del tesoriere		Determinazione dei residui		Impegni	Minori residui o economie
	RS	CP	Pagamenti		Residui da riportare			
	Residui (A)	Residui (B)	Residui (C)	Residui (D=B+C)	Residui (E=A-D) (*)			
	Competenza (F)	Competenza (G)	Competenza (H)	Competenza (I=G+H) **	(L=F-I)			
T	Totale (M)	Totale (N)	Residui al 31 dic. (O=C+H)	Impegni al 31 dic. (P=D+I)				
1080203 Prestazioni di servizi	RS	963.854,99	114	425.774,05	452.070,00	877.844,05	86.010,94	INS
	CP	895.863,93		212.210,36	555.914,20	768.124,56	127.739,37	
	<b>T</b>	<b>1.859.718,92</b>		<b>637.984,41</b>	<b>1.007.984,20</b>	<b>1.645.968,61</b>	<b>213.750,31</b>	
1080204 Utilizzo di beni di terzi	RS	20.600,06	115	0,00	0,00	0,00	20.600,06	INS
	CP	0,00		0,00	0,00	0,00	0,00	
	<b>T</b>	<b>20.600,06</b>		<b>0,00</b>	<b>0,00</b>	<b>0,00</b>	<b>20.600,06</b>	
1080205 Trasferimenti	RS	2.780.725,04	116	1.801.088,07	880.772,08	2.681.860,15	98.864,89	INS
	CP	2.261.940,55		603.448,96	1.655.731,59	2.259.180,55	2.760,00	
	<b>T</b>	<b>5.042.665,59</b>		<b>2.404.537,03</b>	<b>2.536.503,67</b>	<b>4.941.040,70</b>	<b>101.624,89</b>	
1080207 Imposte e tasse	RS	2.462,25	117	494,06	823,44	1.317,50	1.144,75	INS
	CP	19.305,00		17.668,37	0,00	17.668,37	1.636,63	
	<b>T</b>	<b>21.767,25</b>		<b>18.162,43</b>	<b>823,44</b>	<b>18.985,87</b>	<b>2.781,38</b>	
<b>TOTALE SERVIZIO 02</b>	RS	3.810.883,19		2.246.852,66	1.345.570,59	3.592.423,25	218.459,94	INS
CP	3.447.674,48		1.094.334,86	2.219.764,25	3.314.099,11	133.575,37		
<b>T</b>	<b>7.258.557,67</b>		<b>3.341.187,52</b>	<b>3.565.334,84</b>	<b>6.906.522,36</b>	<b>352.035,31</b>		
<b>TOTALE FUNZIONE 08</b>	RS	3.810.883,19		2.246.852,66	1.345.570,59	3.592.423,25	218.459,94	INS
	CP	3.447.674,48		1.094.334,86	2.219.764,25	3.314.099,11	133.575,37	
	<b>T</b>	<b>7.258.557,67</b>		<b>3.341.187,52</b>	<b>3.565.334,84</b>	<b>6.906.522,36</b>	<b>352.035,31</b>	

(\*) Motivi del verificarsi dei minori residui passivi: Insussistenti (INS); Prescritti (PRE).

(\*\*) Indicare la parte degli impegni che si riferisce a mere regolazioni contabili di spese correlate alle entrate (COR).

CONTO DI BILANCIO - GESTIONE DELLE SPESE - 2011

DESCRIZIONE	Residui conservati e stanziamenti definitivi di bilancio		Conto del tesoriere		Determinazione dei residui		Impegni	Minori residui o economie				
	RS	CP	Residui (A)	Competenza (F)	Totale (M)	N. Rif.			Pagamenti		Residui da riportare	Residui (D=B+C)
							Residui (B)		Residui (C)			
	T	Totale (N)		Competenza (G)		Residui al 31 dic. (O=C+H)		Impegni al 31 dic. (P=D+I)		(L=F-I)		
Funzione 09												
Funzioni nel campo dello sviluppo economico												
Servizio 01												
Agricoltura												
Personale	RS		19.591,80		19.591,80	118	10.085,01	0,00	10.085,01	9.506,79	INS	9.506,79
	CP		1.089.370,00		1.089.370,00		1.062.108,95	27.261,05	1.089.370,00	0,00		0,00
	T		1.108.961,80		1.108.961,80		1.072.193,96	27.261,05	1.099.455,01	9.506,79	INS	9.506,79
Acquisto di beni di consumo e/o materie prime	RS		17.192,97		17.192,97	119	16.088,97	1.104,00	17.192,97	0,00		0,00
	CP		37.000,00		37.000,00		13.287,76	17.859,65	31.147,41	5.852,59		5.852,59
	T		54.192,97		54.192,97		29.376,73	18.963,65	48.340,38	5.852,59	INS	5.852,59
Prestazioni di servizi	RS		129.532,41		129.532,41	120	46.314,85	66.033,68	112.348,53	17.183,88	INS	17.183,88
	CP		172.155,80		172.155,80		95.064,39	77.071,41	172.135,80	20,00		20,00
	T		301.688,21		301.688,21		141.379,24	143.105,09	284.484,33	17.203,88	INS	17.203,88
Utilizzo di beni di terzi	RS		50.422,68		50.422,68	121	18.321,46	25.000,00	43.321,46	7.101,22	INS	7.101,22
	CP		15.000,00		15.000,00		0,00	15.000,00	15.000,00	0,00		0,00
	T		65.422,68		65.422,68		18.321,46	40.000,00	58.321,46	7.101,22	INS	7.101,22

(\*) Motivi dei verificarsi dei minori residui passivi: Insussistenti (INS); Prescritti (PRE).

(\*\*) Indicare la parte degli impegni che si riferisce a mere regolazioni contabili di spese correlate alle entrate (COR).

CONTO DI BILANCIO - GESTIONE DELLE SPESE - 2011

DESCRIZIONE	Residui conservati e stanziamenti definitivi di bilancio		N. Rif.	Conto del tesoriere		Determinazione dei residui		Impegni	Minori residui o economie			
	RS	CP		Residui (A)	Competenza (F)	Totale (M)	Residui da riportare					
							Residui (B)			Competenza (G)	Residui (C)	Competenza (H)
T	T	T	T	T	Residui al 31 dic. (P=D+I)							
1090105 Trasferimenti	RS		874.314,41		874.314,41	361.960,92	281.733,88	643.694,80	230.619,61			
	CP		893.713,00		893.713,00	349.228,53	444.484,47	793.713,00	100.000,00			
	<b>T</b>		<b>1.768.027,41</b>		<b>1.768.027,41</b>	<b>711.189,45</b>	<b>726.218,35</b>	<b>1.437.407,80</b>	<b>330.619,61</b>			
1090107 Imposte e tasse	RS		1.797,86		1.797,86	0,00	0,00	0,00	1.797,86			
	CP		74.622,00		74.622,00	71.661,04	639,81	72.300,85	2.321,15			
	<b>T</b>		<b>76.419,86</b>		<b>76.419,86</b>	<b>71.661,04</b>	<b>639,81</b>	<b>72.300,85</b>	<b>4.119,01</b>			
<b>TOTALE SERVIZIO 01</b>	RS		1.092.852,13		1.092.852,13	452.771,21	373.871,56	826.642,77	266.209,36			
	CP		2.281.860,80		2.281.860,80	1.591.350,67	582.316,39	2.173.667,06	108.193,74			
	<b>T</b>		<b>3.374.712,93</b>		<b>3.374.712,93</b>	<b>2.044.121,88</b>	<b>956.187,95</b>	<b>3.000.309,83</b>	<b>374.403,10</b>			
Servizio 02 Industria, commercio e artigianato	RS		288.383,47		288.383,47	114.903,94	161.982,64	276.886,58	11.496,89			
	CP		4.780,00		4.780,00	4.757,47	20,83	4.778,30	1,70			
	<b>T</b>		<b>293.163,47</b>		<b>293.163,47</b>	<b>119.661,41</b>	<b>162.003,47</b>	<b>281.664,88</b>	<b>11.498,59</b>			
Personale	RS		460.716,06		460.716,06	134.844,46	319.871,60	454.716,06	6.000,00			
	CP		21.880,00		21.880,00	13.999,75	4.880,00	18.879,75	3.000,25			
	<b>T</b>		<b>482.596,06</b>		<b>482.596,06</b>	<b>148.844,21</b>	<b>324.751,60</b>	<b>473.595,81</b>	<b>9.000,25</b>			

(\*) Motivi del verificarsi dei minori residui passivi: Insussistenti (INS); Prescritti (PRE).

(\*\*) Indicare la parte degli impegni che si riferisce a mere regolazioni contabili di spese correlate alle entrate (COR).

CONTO DI BILANCIO - GESTIONE DELLE SPESE - 2011

DESCRIZIONE	Residui conservati e stanziamenti definitivi di bilancio		N. Rif.	Conto del tesoriere		Determinazione dei residui		Impegni	Minori residui o economie	
	RS	Residui (A)		Pagamenti	Residui da riportare		Residui (D=B+C)			(E=A-D) (*)
					CP	Competenza (F)				
	T	Totale (M)		Totale (N)			Residui al 31 dic. (O=C+H)			Impegni al 31 dic. (P=D+I)
1090204 Utilizzo di beni di terzi	RS	10.212,46	126	9.864,74	0,00	9.864,74	347,72	INS	347,72	
	CP	10.000,00		2.514,48	7.485,52	10.000,00	0,00	0,00	0,00	
	T	20.212,46		12.379,22	7.485,52	19.864,74	347,72	347,72	347,72	
1090205 Trasferimenti	RS	1.167.625,50	127	93.359,31	1.039.266,19	1.132.625,50	35.000,00	INS	35.000,00	
	CP	0,00		0,00	0,00	0,00	0,00	0,00	0,00	
	T	1.167.625,50		93.359,31	1.039.266,19	1.132.625,50	35.000,00	35.000,00	35.000,00	
1090207 Imposte e tasse	RS	14.183,60	128	6.695,48	7.488,12	14.183,60	0,00	0,00	0,00	
	CP	340,00		340,00	0,00	340,00	0,00	0,00	0,00	
	T	14.523,60		7.035,48	7.488,12	14.523,60	0,00	0,00	0,00	
<b>TOTALE SERVIZIO 02</b>	RS	1.941.121,09		359.667,93	1.528.608,55	1.888.276,48	52.844,61	INS	52.844,61	
	CP	37.000,00		21.611,70	12.386,35	33.998,05	3.001,95	3.001,95	3.001,95	
	T	1.978.121,09		381.279,63	1.540.994,90	1.922.274,53	55.846,56	55.846,56	55.846,56	
Servizio 03 Mercato del lavoro	RS	15.458,88	129	4.604,45	0,00	4.604,45	10.854,43	INS	10.854,43	
	CP	1.000.890,00		984.948,01	15.941,99	1.000.890,00	0,00	0,00	0,00	
	T	1.016.348,88		989.552,46	15.941,99	1.005.494,45	10.854,43	10.854,43	10.854,43	

(\*) Motivi del verificarsi dei minori residui passivi: Insussistenti (INS); Prescritti (PRE).

(\*\*) Indicare la parte degli impegni che si riferisce a mere regolazioni contabili di spese correlate alle entrate (COR).



CONTO DI BILANCIO - GESTIONE DELLE SPESE - 2011

DESCRIZIONE	Residui conservati e stanziamenti definitivi di bilancio		Conto del tesoriere		Determinazione dei residui		Impegni	Minori residui o economie	
	RS	Residui (A)	N. Rif.	Pagamenti		Residui da riportare			
				CP	Competenza (F)	Residui (B)			Competenza (G)
	T	Totale (M)	Totale (N)						
1090302 Acquisto di beni di consumo e/o materie prime	RS	18.520,63	130	4.881,65	13.242,64	18.124,29	396,34	INS	
	CP	7.500,00		5.758,27	672,14	6.430,41	1.069,59		
	<b>T</b>	<b>26.020,63</b>		<b>10.639,92</b>	<b>13.914,78</b>	<b>24.554,70</b>	<b>1.465,93</b>		
1090303 Prestazioni di servizi	RS	41.821.868,23	131	10.657.889,84	28.867.530,17	39.525.420,01	2.296.448,22	INS	
	CP	12.959.944,00		1.189.835,65	11.770.108,35	12.959.944,00	0,00		
	<b>T</b>	<b>54.781.812,23</b>		<b>11.847.725,49</b>	<b>40.637.638,52</b>	<b>52.485.364,01</b>	<b>2.296.448,22</b>		
1090304 Utilizzo di beni di terzi	RS	24.000,00	132	0,00	24.000,00	24.000,00	0,00		
	CP	25.000,00		0,00	25.000,00	25.000,00	0,00		
	<b>T</b>	<b>49.000,00</b>		<b>0,00</b>	<b>49.000,00</b>	<b>49.000,00</b>	<b>0,00</b>		
1090305 Trasferimenti	RS	4.534.896,25	133	1.083.597,95	3.138.385,31	4.221.983,26	312.912,99	INS	
	CP	693.771,32		15.000,00	496.452,79	511.452,79	182.318,53		
	<b>T</b>	<b>5.228.667,57</b>		<b>1.098.597,95</b>	<b>3.634.838,10</b>	<b>4.733.436,05</b>	<b>495.231,52</b>		
1090306 Interessi passivi e oneri finanziari diversi	RS	0,00	134	0,00	0,00	0,00	0,00		
	CP	11.200,00		11.135,51	0,00	11.135,51	64,49		
	<b>T</b>	<b>11.200,00</b>		<b>11.135,51</b>	<b>0,00</b>	<b>11.135,51</b>	<b>64,49</b>		
1090307 Imposte e tasse	RS	26.396,32	135	2.834,34	571,98	3.406,32	22.990,00	INS	
	CP	67.300,00		66.104,17	40,54	66.144,71	1.155,29		
	<b>T</b>	<b>93.696,32</b>		<b>68.938,51</b>	<b>612,52</b>	<b>69.551,03</b>	<b>24.145,29</b>		

(\*) Motivi del verificarsi dei minori residui passivi: Insussistenti (INS); Prescritti (PRE).

(\*\*) Indicare la parte degli impegni che si riferisce a mere regolazioni contabili di spese correlate alle entrate (COR).

CONTO DI BILANCIO - GESTIONE DELLE SPESE - 2011

DESCRIZIONE	Residui conservati e stanziamenti definitivi di bilancio		N. Rif.	Conto del tesoriere		Determinazione dei residui		Impegni	Minori residui o economie
	RS	CP		Residui (B)	Competenza (G)	Residui da riportare			
	Residui (A)		Competenza (F)		Residui (C)	Competenza (H)	Residui (D=B+C)	Competenza (I=G+H) **	(E=A-D) (*)
	Totale (M)		Totale (N)		Residui al 31 dic. (O=C+H)		Impegni al 31 dic. (P=D+I)		
<b>TOTALE SERVIZIO 03</b>	RS	46.441.140,31		11.753.808,23	32.043.730,10	43.797.538,33	2.643.601,98	INS	
	CP	14.765.605,32		2.272.781,61	12.308.215,81	14.580.997,42	184.607,90		
	<b>T</b>	<b>61.206.745,63</b>		<b>14.026.589,84</b>	<b>44.351.945,91</b>	<b>58.378.535,75</b>	<b>2.828.209,88</b>		
<b>TOTALE FUNZIONE 09</b>	RS	49.475.113,53		12.566.247,37	33.946.210,21	46.512.457,58	2.962.655,95	INS	
	CP	17.084.466,12		3.885.743,98	12.902.918,55	16.788.662,53	295.803,59		
	<b>T</b>	<b>66.559.579,65</b>		<b>16.451.991,35</b>	<b>46.849.128,76</b>	<b>63.301.120,11</b>	<b>3.258.459,54</b>		
<b>TOTALE TITOLO 1</b>	RS	70.667.073,12		23.898.887,47	40.414.200,42	64.313.087,89	6.353.985,23	INS	
	CP	60.155.108,54		32.600.271,88	25.437.466,62	58.037.738,50	2.117.370,04		
	<b>T</b>	<b>130.822.181,66</b>		<b>56.499.159,35</b>	<b>65.851.667,04</b>	<b>122.350.826,39</b>	<b>8.471.355,27</b>		
<b>TITOLO 2</b> Spese in conto capitale Funzione 01 Funzioni generali di amministrazione, di gestione e di controllo Servizio 01 Organi istituzionali, partecipazione e decentramento 2010105 Acquisizioni di beni mobili, macchine ed attrezzature tecnico-specifiche	RS	0,00	136	0,00	0,00	0,00	0,00		0,00
	CP	0,00		0,00	0,00	0,00	0,00		0,00
	<b>T</b>	<b>0,00</b>		<b>0,00</b>	<b>0,00</b>	<b>0,00</b>	<b>0,00</b>		<b>0,00</b>

(\*) Motivi del verificarsi dei minori residui passivi: Insussistenti (INS); Prescritti (PRE).

(\*\*) Indicare la parte degli impegni che si riferisce a mere regolazioni contabili di spese correlate alle entrate (COR).

CONTO DI BILANCIO - GESTIONE DELLE SPESE - 2011

DESCRIZIONE	Residui conservati e stanziamenti definitivi di bilancio			N. Rif.	Conto del tesoriere			Determinazione dei residui		Impegni	Minori residui o economie		
	RS	CP	T		Residui (A)	Competenza (F)	Totale (M)	Residui da riportare					
								Residui (B)	Competenza (G)			Residui (C)	Competenza (H)
Residui (D=B+C)		Competenza (I=G+H) **		Impegni al 31 dic. (P=D+I)									
<b>TOTALE SERVIZIO 01</b>	RS			0,00			0,00	0,00	0,00		0,00		
	CP			0,00			0,00	0,00	0,00		0,00		
	T			0,00			0,00	0,00	0,00		0,00		
Servizio 02													
Segreteria generale, personale e organizzazione 2010205	RS			0,00			0,00	0,00	0,00		0,00		
Acquisizioni di beni mobili, macchine ed attrezzature tecnico-specifiche	CP			65.000,00			0,00	65.000,00	65.000,00		0,00		
	T			65.000,00			0,00	65.000,00	65.000,00		0,00		
<b>TOTALE SERVIZIO 02</b>	RS			0,00			0,00	0,00	0,00		0,00		
	CP			65.000,00			0,00	65.000,00	65.000,00		0,00		
	T			65.000,00			0,00	65.000,00	65.000,00		0,00		
Servizio 03													
Gestione economica, finanziaria, programmazione, provveditorato e controllo di gestione 2010305	RS			0,00			0,00	0,00	0,00		0,00		
Acquisizioni di beni mobili, macchine ed attrezzature tecnico-specifiche	CP			0,00			0,00	0,00	0,00		0,00		
	T			0,00			0,00	0,00	0,00		0,00		
<b>TOTALE SERVIZIO 03</b>	RS			0,00			0,00	0,00	0,00		0,00		
	CP			0,00			0,00	0,00	0,00		0,00		
	T			0,00			0,00	0,00	0,00		0,00		

(\*) Motivi del verificarsi dei minori residui passivi: Insussistenti (INS); Prescritti (PRE).

(\*\*) Indicare la parte degli impegni che si riferisce a mere regolazioni contabili di spese correlate alle entrate (COR).

CONTO DI BILANCIO - GESTIONE DELLE SPESE - 2011

DESCRIZIONE	Residui conservati e stanziamenti definitivi di bilancio		N. Rif.	Conto del tesoriere			Determinazione dei residui		Impegni	Minori residui o economie
	RS	Residui (A)		Pagamenti	Residui da riportare		Residui (D=B+C)	Minori residui o economie		
					Residui (C)	Competenza (I=G+H) **				
	CP	Competenza (F)		Competenza (G)	Competenza (H)	Competenza (J=G+H) **	(E=A-D) (*)			
T	Totale (M)	Totale (N)	Residui al 31 dic. (O=C+H)	Impegni al 31 dic. (P=D+I)	(L=F-I)					
<b>Servizio 05</b>										
Gestione beni demaniali e patrimoniali										
2010501	RS	1.465.168,18	139	202.147,00	1.259.513,12	1.461.660,12	3.508,06 INS			
Acquisizione di beni immobili	CP	1.412.000,00		88.989,12	850.000,00	938.989,12	473.010,88			
	<b>T</b>	<b>2.877.168,18</b>		<b>291.136,12</b>	<b>2.109.513,12</b>	<b>2.400.649,24</b>	<b>476.518,94</b>			
2010505	RS	32.142,18	140	0,00	32.142,18	32.142,18	0,00			
Acquisizioni di beni mobili, macchine ed attrezzature tecnico-specifiche	CP	0,00		0,00	0,00	0,00	0,00			
	<b>T</b>	<b>32.142,18</b>		<b>0,00</b>	<b>32.142,18</b>	<b>32.142,18</b>	<b>0,00</b>			
2010507	RS	56.000,00	141	56.000,00	0,00	56.000,00	0,00			
Trasferimenti di capitale	CP	0,00		0,00	0,00	0,00	0,00			
	<b>T</b>	<b>56.000,00</b>		<b>56.000,00</b>	<b>0,00</b>	<b>56.000,00</b>	<b>0,00</b>			
<b>TOTALE SERVIZIO 05</b>	RS	1.553.310,36		258.147,00	1.291.655,30	1.549.802,30	3.508,06 INS			
	CP	1.412.000,00		88.989,12	850.000,00	938.989,12	473.010,88			
	<b>T</b>	<b>2.965.310,36</b>		<b>347.136,12</b>	<b>2.141.655,30</b>	<b>2.488.791,42</b>	<b>476.518,94</b>			
<b>Servizio 06</b>										
Ufficio tecnico										
2010601	RS	104.413,97	142	76.502,10	27.911,87	104.413,97	0,00			
Acquisizione di beni immobili	CP	0,00		0,00	0,00	0,00	0,00			
	<b>T</b>	<b>104.413,97</b>		<b>76.502,10</b>	<b>27.911,87</b>	<b>104.413,97</b>	<b>0,00</b>			

(\*) Motivi del verificarsi dei minori residui passivi: Insussistenti (INS); Prescritti (PRE).

(\*\*) Indicare la parte degli impegni che si riferisce a mere regolazioni contabili di spese correlate alle entrate (COR).

CONTO DI BILANCIO - GESTIONE DELLE SPESE - 2011

DESCRIZIONE	Residui conservati e stanziamenti definitivi di bilancio		Conto del tesoriere		Determinazione dei residui		Impegni	Minori residui o economie		
	RS	CP	Residui (A)	Competenza (F)	Residui (B)	Competenza (G)			Residui (D=B+C)	(E=A-D) (*)
	N. Rif.		Residui da riportare		Competenza (I=G+H) **				(L=F-I)	
T	T	T	T	T	T	T	T	T		
2010605	RS		0,00		0,00		0,00	0,00	0,00	
Acquisizioni di beni mobili, macchine ed attrezzature tecnico-specifiche	CP		0,00		0,00		0,00	0,00	0,00	
	T		0,00		0,00		0,00	0,00	0,00	
2010606	RS		194.843,93		46.666,00		142.168,87	188.834,87	6.009,06 INS	
Incarichi professionali esterni	CP		30.000,00		311,58		29.688,42	30.000,00	0,00	
	T		224.843,93		46.977,58		171.857,29	218.834,87	6.009,06	
2010607	RS		879.393,48		354.514,20		524.879,28	879.393,48	0,00	
Trasferimenti di capitale	CP		315.806,00		0,00		315.806,00	315.806,00	0,00	
	T		1.195.199,48		354.514,20		840.685,28	1.195.199,48	0,00	
<b>TOTALE SERVIZIO 06</b>	RS		1.178.651,38		477.682,30		694.960,02	1.172.642,32	6.009,06 INS	
	CP		345.806,00		311,58		345.494,42	345.806,00	0,00	
	T		1.524.457,38		477.993,88		1.040.454,44	1.518.448,32	6.009,06	
Servizio 09										
Altri servizi generali										
2010905	RS		111.902,69		83.320,10		26.303,01	109.623,11	2.279,58 INS	
Acquisizioni di beni mobili, macchine ed attrezzature tecnico-specifiche	CP		34.646,08		31.953,46		2.692,62	34.646,08	0,00	
	T		146.548,77		115.273,56		28.995,63	144.269,19	2.279,58	

(\*) Motivi del verificarsi dei minori residui passivi: Insussistenti (INS); Prescritti (PRE).

(\*\*) Indicare la parte degli impegni che si riferisce a mere regolazioni contabili di spese correlate alle entrate (COR).

CONTO DI BILANCIO - GESTIONE DELLE SPESE - 2011

DESCRIZIONE	Residui conservati e stanziamenti definitivi di bilancio		Conto del tesoriere		Determinazione dei residui		Impegni	Minori residui o economie	
	RS	CP	N. Rif.	Pagamenti		Residui da riportare			
				Residui (A)	Residui (B)	Residui (C)			Residui (D=B+C)
T	Totale (M)	Totale (N)	Residui al 31 dic. (O=C+H)		Impegni al 31 dic. (P=D+I)		(L=F-I)		
<b>TOTALE SERVIZIO 09</b>	RS	111.902,69		83.320,10	26.303,01	109.623,11		2.279,58 INS	
	CP	34.646,08		31.953,46	2.692,62	34.646,08		0,00	
	<b>T</b>	<b>146.548,77</b>		<b>115.273,56</b>	<b>28.995,63</b>	<b>144.269,19</b>		<b>2.279,58</b>	
<b>TOTALE FUNZIONE 01</b>	RS	2.843.864,43		819.149,40	2.012.918,33	2.832.067,73		11.796,70 INS	
	CP	1.857.452,08		121.254,16	1.263.187,04	1.384.441,20		473.010,88	
	<b>T</b>	<b>4.701.316,51</b>		<b>940.403,56</b>	<b>3.276.105,37</b>	<b>4.216.508,93</b>		<b>484.807,58</b>	
Funzione 02									
Funzioni di istruzione pubblica									
Servizio 01									
Istituti di istruzione secondaria									
2020101	RS	11.812.133,12	147	2.414.655,97	9.166.428,16	11.581.084,13		231.048,99 INS	
Acquisizione di beni immobili	CP	3.707.800,00		0,00	1.487.783,46	1.487.783,46		2.220.016,54	
	<b>T</b>	<b>15.519.933,12</b>		<b>2.414.655,97</b>	<b>10.654.211,62</b>	<b>13.068.867,59</b>		<b>2.451.065,53</b>	
2020103	RS	389,60	148	0,00	389,60	389,60		0,00	
Acquisto di beni specifici per realizzazioni in economia	CP	0,00		0,00	0,00	0,00		0,00	
	<b>T</b>	<b>389,60</b>		<b>0,00</b>	<b>389,60</b>	<b>389,60</b>		<b>0,00</b>	
2020105	RS	2.184,74	149	147,60	2.037,14	2.184,74		0,00	
Acquisizioni di beni mobili, macchine ed attrezzature tecnico-specifiche	CP	0,00		0,00	0,00	0,00		0,00	
	<b>T</b>	<b>2.184,74</b>		<b>147,60</b>	<b>2.037,14</b>	<b>2.184,74</b>		<b>0,00</b>	

(\*) Motivi del verificarsi dei minori residui passivi: Insussistenti (INS); Prescritti (PRE).

(\*\*) Indicare la parte degli impegni che si riferisce a mere regolazioni contabili di spese correlate alle entrate (COR).

CONTO DI BILANCIO - GESTIONE DELLE SPESE - 2011

DESCRIZIONE	Residui conservati e stanziamenti definitivi di bilancio		N. Rif.	Conto del tesoriere		Determinazione dei residui		Impegni	Minori residui o economie	
	RS	Residui (A)		Pagamenti	Residui da riportare	Residui (C)	Residui (D=B+C)			Residui (E=A-D) (*)
	T	Totale (M)		Totale (N)	Residui al 31 dic. (O=C+H)	Impegni al 31 dic. (P=D+I)				
2020107 Trasferimenti di capitale	RS	1.405.111,63	150	261.038,97	1.144.072,66	1.405.111,63	1.405.111,63	0,00	0,00	
	CP	0,00		0,00	0,00	0,00	0,00	0,00	0,00	
	T	1.405.111,63		261.038,97	1.144.072,66	1.405.111,63	1.405.111,63	0,00	0,00	
<b>TOTALE SERVIZIO 01</b>	RS	13.219.819,09		2.675.842,54	10.312.927,56	12.988.770,10	12.988.770,10	231.048,99	INS	
	CP	3.707.800,00		0,00	1.487.783,46	1.487.783,46	1.487.783,46	2.220.016,54		
	T	16.927.619,09		2.675.842,54	11.800.711,02	14.476.553,56	14.476.553,56	2.451.065,53		
Servizio 03 Formazione professionale ed altri servizi inerenti l'istruzione 2020309 Conferimenti di capitale	RS	0,00	151	0,00	0,00	0,00	0,00	0,00	0,00	
	CP	0,00		0,00	0,00	0,00	0,00	0,00	0,00	
	T	0,00		0,00	0,00	0,00	0,00	0,00	0,00	
<b>TOTALE SERVIZIO 03</b>	RS	0,00		0,00	0,00	0,00	0,00	0,00	0,00	
CP	0,00			0,00	0,00	0,00	0,00	0,00	0,00	
T	0,00			0,00	0,00	0,00	0,00	0,00	0,00	
<b>TOTALE FUNZIONE 02</b>	RS	13.219.819,09		2.675.842,54	10.312.927,56	12.988.770,10	12.988.770,10	231.048,99	INS	
CP	3.707.800,00			0,00	1.487.783,46	1.487.783,46	1.487.783,46	2.220.016,54		
T	16.927.619,09			2.675.842,54	11.800.711,02	14.476.553,56	14.476.553,56	2.451.065,53		
Funzione 03 Funzioni relative alla cultura ed ai beni culturali	RS									
CP										
T										

(\*) Motivi del verificarsi dei minori residui passivi: Insussistenti (INS); Prescritti (PRE).

(\*\*) Indicare la parte degli impegni che si riferisce a mere regolazioni contabili di spese correlate alle entrate (COR).

CONTO DI BILANCIO - GESTIONE DELLE SPESE - 2011

DESCRIZIONE	Residui conservati e stanziamenti definitivi di bilancio		N. Rif.	Conto del tesoriere		Determinazione dei residui		Impegni	Minori residui o economie	
	RS	Residui (A)		Residui (B)	Residui da riportare	Residui (C)	Residui (D=B+C)			(E=A-D) (*)
	T	Totale (M)		Totale (N)	Residui al 31 dic. (O=C+H)	Impegni al 31 dic. (P=D+I)				
Servizio 01 Biblioteche, musei e pinacoteche 2030105 Acquisizioni di beni mobili, macchine ed attrezzature tecnico-specifiche	RS	100.533,30	152	0,00	100.533,30	100.533,30	0,00	100.533,30	0,00	
	CP	0,00		0,00	0,00	0,00	0,00	0,00	0,00	
	T	100.533,30		0,00	100.533,30	100.533,30	0,00	100.533,30	0,00	
	TOTALE SERVIZIO 01		100.533,30		0,00	100.533,30	100.533,30	0,00	100.533,30	0,00
Servizio 02 Valorizzazione di beni di interesse storico, artistico e altre attività culturali 2030201 Acquisizione di beni immobili 2030209 Conferimenti di capitale	RS	4.023,68	153	0,00	4.023,68	4.023,68	0,00	4.023,68	0,00	
	CP	0,00		0,00	0,00	0,00	0,00	0,00	0,00	
	T	4.023,68		0,00	4.023,68	4.023,68	0,00	4.023,68	0,00	
	TOTALE SERVIZIO 02		4.023,68		0,00	4.023,68	4.023,68	0,00	4.023,68	0,00
TOTALE SERVIZIO 01 02		104.556,98		0,00	104.556,98	104.556,98	0,00	104.556,98	0,00	

(\*) Motivi del verificarsi dei minori residui passivi: Insussistenti (INS); Prescritti (PRE).

(\*\*) Indicare la parte degli impegni che si riferisce a mere regolazioni contabili di spese correlate alle entrate (COR).



CONTO DI BILANCIO - GESTIONE DELLE SPESE - 2011

DESCRIZIONE	Residui conservati e stanziamenti definitivi di bilancio			Conto del tesoriere		Determinazione dei residui		Impegni	Minori residui o economie
	RS	Residui (A)	Competenza (F)	N. Rif.	Residui da riportare		Residui (D=B+C)		
					Residui (C)				
	CP	Competenza (G)		Residui al 31 dic. (O=C+H)		Competenza (L=F-I)			
T	Totale (M)	Totale (N)		Residui al 31 dic. (P=D+I)					
<b>TOTALE FUNZIONE 03</b>	RS	104.556,98			0,00	104.556,98	104.556,98	104.556,98	0,00
	CP	50.000,00			50.000,00	0,00	50.000,00	50.000,00	0,00
	T	154.556,98			50.000,00	104.556,98	154.556,98	154.556,98	0,00
Funzione 04									
Funzioni nel settore turistico, sportivo e ricreativo									
Turismo									
Servizio 01									
2040101	RS	0,00	155		0,00	0,00	0,00	0,00	0,00
Acquisizione di beni immobili	CP	240.000,00			0,00	240.000,00	240.000,00	240.000,00	0,00
	T	240.000,00			0,00	240.000,00	240.000,00	240.000,00	0,00
2040107	RS	0,00	156		0,00	0,00	0,00	0,00	0,00
Trasferimenti di capitale	CP	0,00			0,00	0,00	0,00	0,00	0,00
	T	0,00			0,00	0,00	0,00	0,00	0,00
<b>TOTALE SERVIZIO 01</b>	RS	0,00			0,00	0,00	0,00	0,00	0,00
	CP	240.000,00			0,00	240.000,00	240.000,00	240.000,00	0,00
	T	240.000,00			0,00	240.000,00	240.000,00	240.000,00	0,00
Servizio 02									
Sport e tempo libero									

(\*) Motivi del verificarsi dei minori residui passivi: Insussistenti (INS); Prescritti (PRE).

(\*\*) Indicare la parte degli impegni che si riferisce a mere regolazioni contabili di spese correlate alle entrate (COR).

CONTO DI BILANCIO - GESTIONE DELLE SPESE - 2011

DESCRIZIONE	Residui conservati e stanziamenti definitivi di bilancio		Conto del tesoriere		Determinazione dei residui		Impegni	Minori residui o economie
	RS	CP	Residui (B)	Competenza (G)	Residui da riportare			
					Residui (A)	Competenza (F)	Residui (C)	Competenza (H)
	T	Totale (M)	Totale (N)	Residui al 31 dic. (O=C+H)	Impegni al 31 dic. (P=D+I)		(E=A-D) (*)	
2040207 Trasferimenti di capitale	RS	338.514,70	157	178.475,14	160.039,56	338.514,70	0,00	0,00
	CP	0,00		0,00	0,00	0,00	0,00	0,00
	<b>T</b>	<b>338.514,70</b>		<b>178.475,14</b>	<b>160.039,56</b>	<b>338.514,70</b>	<b>338.514,70</b>	<b>0,00</b>
<b>TOTALE SERVIZIO 02</b>	RS	338.514,70		178.475,14	160.039,56	338.514,70	0,00	0,00
	CP	0,00		0,00	0,00	0,00	0,00	0,00
	<b>T</b>	<b>338.514,70</b>		<b>178.475,14</b>	<b>160.039,56</b>	<b>338.514,70</b>	<b>338.514,70</b>	<b>0,00</b>
<b>TOTALE FUNZIONE 04</b>	RS	338.514,70		178.475,14	160.039,56	338.514,70	0,00	0,00
	CP	240.000,00		0,00	240.000,00	240.000,00	0,00	0,00
	<b>T</b>	<b>578.514,70</b>		<b>178.475,14</b>	<b>400.039,56</b>	<b>578.514,70</b>	<b>578.514,70</b>	<b>0,00</b>
Funzione 05 Funzioni nel campo dei trasporti								
Servizio 01 Trasporti pubblici locali								
2050101	RS	373.488,64	158	82.694,70	290.793,94	373.488,64	0,00	0,00
	CP	0,00		0,00	0,00	0,00	0,00	0,00
Acquisizione di beni immobili	<b>T</b>	<b>373.488,64</b>		<b>82.694,70</b>	<b>290.793,94</b>	<b>373.488,64</b>	<b>373.488,64</b>	<b>0,00</b>
2050107	RS	16.496,00	159	0,00	0,00	16.496,00	0,00	16.496,00 INS
Trasferimenti di capitale	CP	0,00		0,00	0,00	0,00	0,00	0,00
	<b>T</b>	<b>16.496,00</b>		<b>0,00</b>	<b>0,00</b>	<b>16.496,00</b>	<b>16.496,00</b>	<b>16.496,00</b>

(\*) Motivi del verificarsi dei minori residui passivi: Insussistenti (INS); Prescritti (PRE).

(\*\*) Indicare la parte degli impegni che si riferisce a mere regolazioni contabili di spese correlate alle entrate (COR).

CONTO DI BILANCIO - GESTIONE DELLE SPESE - 2011

DESCRIZIONE	Residui conservati e stanziamenti definitivi di bilancio		N. Rif.	Conto del tesoriere		Determinazione dei residui		Impegni	Minori residui o economie		
	RS	CP		Residui (A)	Competenza (F)	Totale (M)	Pagamenti			Residui da riportare	
							Residui (B)				Competenza (G)
T	T	T	Totale (N)	Residui al 31 dic. (O=C+H)	Impegni al 31 dic. (P=D+I)						
2050108	RS	0,00	160	0,00	0,00	0,00	0,00	0,00	0,00		
Partecipazioni azionarie	CP	0,00		0,00	0,00	0,00	0,00	0,00	0,00		
	T	0,00		0,00	0,00	0,00	0,00	0,00	0,00		
<b>TOTALE SERVIZIO 01</b>	RS	389.984,64		82.694,70	290.793,94	290.793,94	373.488,64	16.496,00	INS		
	CP	0,00		0,00	0,00	0,00	0,00	0,00	0,00		
	T	389.984,64		82.694,70	290.793,94	290.793,94	373.488,64	16.496,00	16.496,00		
<b>TOTALE FUNZIONE 05</b>	RS	389.984,64		82.694,70	290.793,94	290.793,94	373.488,64	16.496,00	INS		
	CP	0,00		0,00	0,00	0,00	0,00	0,00	0,00		
	T	389.984,64		82.694,70	290.793,94	290.793,94	373.488,64	16.496,00	16.496,00		
Funzione 06											
Funzioni riguardanti la gestione del territorio											
Viabilità											
Servizio 01											
2060101	RS	61.907.838,87	161	7.361.632,65	53.966.095,30	53.966.095,30	61.327.727,95	580.110,92	INS		
Acquisizione di beni immobili	CP	8.900.000,00		101.664,96	3.420.902,44	3.420.902,44	3.522.567,40	5.377.432,60			
	T	70.807.838,87		7.463.297,61	57.386.997,74	57.386.997,74	64.850.295,35	5.957.543,52			
2060105	RS	0,00	162	0,00	0,00	0,00	0,00	0,00	0,00		
Acquisizioni di beni mobili, macchine ed attrezzature tecnico-specifiche	CP	50.000,00		0,00	50.000,00	50.000,00	50.000,00	50.000,00	0,00		
	T	50.000,00		0,00	50.000,00	50.000,00	50.000,00	50.000,00	0,00		

(\*) Motivi del verificarsi dei minori residui passivi: Insussistenti (INS); Prescritti (PRE).

(\*\*) Indicare la parte degli impegni che si riferisce a mere regolazioni contabili di spese correlate alle entrate (COR).

CONTO DI BILANCIO - GESTIONE DELLE SPESE - 2011

DESCRIZIONE	Residui conservati e stanziamenti definitivi di bilancio		Conto del tesoriere		Determinazione dei residui		Impegni	Minori residui o economie			
	RS	CP	Residui (A)	Competenza (F)	N. Rif.	Residui da riportare					
						Residui (B)			Competenza (H)	Residui (D=B+C)	Competenza (I=G+H) **
T	T	Totale (M)	Totale (N)	Totale (O=C+H)	Impegni al 31 dic. (P=D+I)		(E=A-D) (*)	(L=F-I)			
2060106 Incarichi professionali esterni	RS		596.774,28		163	197.151,60	399.622,68	596.774,28	0,00		
	CP		50.000,00			1.630,42	45.393,20	47.023,62	2.976,38		
	T		646.774,28			198.782,02	445.015,88	643.797,90	2.976,38		
2060107 Trasferimenti di capitale	RS		654.048,02		164	144.151,00	509.897,02	654.048,02	0,00		
	CP		200.000,00			0,00	50.000,00	50.000,00	150.000,00		
	T		854.048,02			144.151,00	559.897,02	704.048,02	150.000,00		
<b>TOTALE SERVIZIO 01</b>	RS		63.158.661,17			7.702.935,25	54.875.615,00	62.578.550,25	580.110,92 INS		
	CP		9.200.000,00			103.295,38	3.566.295,64	3.669.591,02	5.530.408,98		
	T		72.358.661,17			7.806.230,63	58.441.910,64	66.248.141,27	6.110.519,90		
Servizio 02 Urbanistica e programmazione territoriale	RS		195.973,14		165	125.521,45	70.451,69	195.973,14	0,00		
	CP		0,00			0,00	0,00	0,00	0,00		
	T		195.973,14			125.521,45	70.451,69	195.973,14	0,00		
2060207 Trasferimenti di capitale	RS		548.333,34		166	0,00	548.333,34	548.333,34	0,00		
	CP		1.607.561,50			0,00	420.000,00	420.000,00	1.187.561,50		
	T		2.155.894,84			0,00	968.333,34	968.333,34	1.187.561,50		
2060209 Conferimenti di capitale	RS		0,00		167	0,00	0,00	0,00	0,00		
	CP		0,00			0,00	0,00	0,00	0,00		
	T		0,00			0,00	0,00	0,00	0,00		

(\*) Motivi del verificarsi dei minori residui passivi: Insussistenti (INS); Prescritti (PRE).

(\*\*) Indicare la parte degli impegni che si riferisce a mere regolazioni contabili di spese correlate alle entrate (COR).

CONTO DI BILANCIO - GESTIONE DELLE SPESE - 2011

DESCRIZIONE	Residui conservati e stanziamenti definitivi di bilancio		N. Rif.	Conto del tesoriere		Determinazione dei residui		Impegni	Minori residui o economie	
	RS	Residui (A)		Residui (B)	Residui da riportare	Residui (C)	Residui (D=B+C)			(E=A-D) (*)
	T	Totale (M)		Totale (N)	Residui al 31 dic. (O=C+H)	Impegni al 31 dic. (P=D+I)				
<b>TOTALE SERVIZIO 02</b>	RS	744.306,48	125.521,45	618.785,03	744.306,48	0,00			0,00	
	CP	1.607.561,50	0,00	420.000,00	420.000,00	1.187.561,50			1.187.561,50	
	<b>T</b>	<b>2.351.867,98</b>	<b>125.521,45</b>	<b>1.038.785,03</b>	<b>1.164.306,48</b>	<b>1.187.561,50</b>			<b>1.187.561,50</b>	
<b>TOTALE FUNZIONE 06</b>	RS	63.902.967,65	7.828.456,70	55.494.400,03	63.322.856,73	580.110,92	INS		580.110,92	
	CP	10.807.561,50	103.295,38	3.986.295,64	4.089.591,02	6.717.970,48			6.717.970,48	
	<b>T</b>	<b>74.710.529,15</b>	<b>7.931.752,08</b>	<b>59.480.695,67</b>	<b>67.412.447,75</b>	<b>7.298.081,40</b>			<b>7.298.081,40</b>	
Funzione 07										
Funzioni nel campo della tutela ambientale										
Servizio 01										
Difesa del suolo										
2070101	RS	0,00	0,00	0,00	0,00	0,00			0,00	
Acquisizione di beni immobili	CP	0,00	0,00	0,00	0,00	0,00			0,00	
	<b>T</b>	<b>0,00</b>	<b>0,00</b>	<b>0,00</b>	<b>0,00</b>	<b>0,00</b>			<b>0,00</b>	
<b>TOTALE SERVIZIO 01</b>	RS	0,00	0,00	0,00	0,00	0,00			0,00	
	CP	0,00	0,00	0,00	0,00	0,00			0,00	
	<b>T</b>	<b>0,00</b>	<b>0,00</b>	<b>0,00</b>	<b>0,00</b>	<b>0,00</b>			<b>0,00</b>	
Servizio 02										
Servizi di tutela e valorizzazione ambientale										

(\*) Motivi del verificarsi dei minori residui passivi: Insussistenti (INS); Prescritti (PRE).

(\*\*) Indicare la parte degli impegni che si riferisce a mere regolazioni contabili di spese correlate alle entrate (COR).

CONTO DI BILANCIO - GESTIONE DELLE SPESE - 2011

DESCRIZIONE	Residui conservati e stanziamenti definitivi di bilancio			N. Rif.	Conto del tesoriere		Determinazione dei residui		Impegni	Minori residui o economie
	RS	Residui (A)	Competenza (F)		Residui (B)	Competenza (G)	Residui da riportare			
							Residui (C)	Competenza (H)		
	CP	Totale (M)			Totale (N)		Residui al 31 dic. (O=C+H)			
T							Impegni al 31 dic. (P=D+I)		(L=F-I)	
2070205 Acquisizioni di beni mobili, macchine ed attrezzature tecnico-specifiche	RS	0,00	0,00	0,00	0,00	0,00	0,00	0,00	0,00	0,00
	CP	0,00	0,00	0,00	0,00	0,00	0,00	0,00	0,00	0,00
	T	0,00	0,00	0,00	0,00	0,00	0,00	0,00	0,00	0,00
2070207 Trasferimenti di capitale	RS	1.294.060,39	1.294.060,39	7.035,92	7.035,92	237.024,47	244.060,39	244.060,39	244.060,39	1.050.000,00 INS
	CP	0,00	0,00	0,00	0,00	0,00	0,00	0,00	0,00	0,00
	T	1.294.060,39	1.294.060,39	7.035,92	7.035,92	237.024,47	244.060,39	244.060,39	244.060,39	1.050.000,00
<b>TOTALE SERVIZIO 02</b>	RS	1.294.060,39	1.294.060,39	7.035,92	7.035,92	237.024,47	244.060,39	244.060,39	244.060,39	1.050.000,00 INS
	CP	0,00	0,00	0,00	0,00	0,00	0,00	0,00	0,00	0,00
	T	1.294.060,39	1.294.060,39	7.035,92	7.035,92	237.024,47	244.060,39	244.060,39	244.060,39	1.050.000,00
Servizio 03 Organizzazione dello smaltimento dei rifiuti a livello provinciale 2070301 Acquisizione di beni immobili	RS	366.151,62	366.151,62	18.967,10	18.967,10	347.184,52	366.151,62	366.151,62	366.151,62	0,00
	CP	0,00	0,00	0,00	0,00	0,00	0,00	0,00	0,00	0,00
	T	366.151,62	366.151,62	18.967,10	18.967,10	347.184,52	366.151,62	366.151,62	366.151,62	0,00
2070307 Trasferimenti di capitale	RS	735.000,00	735.000,00	70.000,00	70.000,00	615.000,00	685.000,00	685.000,00	685.000,00	50.000,00 INS
	CP	0,00	0,00	0,00	0,00	0,00	0,00	0,00	0,00	0,00
	T	735.000,00	735.000,00	70.000,00	70.000,00	615.000,00	685.000,00	685.000,00	685.000,00	50.000,00
<b>TOTALE SERVIZIO 03</b>	RS	1.101.151,62	1.101.151,62	88.967,10	88.967,10	962.184,52	1.051.151,62	1.051.151,62	1.051.151,62	50.000,00 INS
	CP	0,00	0,00	0,00	0,00	0,00	0,00	0,00	0,00	0,00
	T	1.101.151,62	1.101.151,62	88.967,10	88.967,10	962.184,52	1.051.151,62	1.051.151,62	1.051.151,62	50.000,00

(\*) Motivi del verificarsi dei minori residui passivi: Insussistenti (INS); Prescritti (PRE).

(\*\*) Indicare la parte degli impegni che si riferisce a mere regolazioni contabili di spese correlate alle entrate (COR).

CONTO DI BILANCIO - GESTIONE DELLE SPESE - 2011

DESCRIZIONE	Residui conservati e stanziamenti definitivi di bilancio			Conto del tesoriere			Determinazione dei residui		Impegni	Minori residui o economie					
	RS	CP	T	N. Rif.	Pagamenti		Residui da riportare								
					Residui (A)	Competenza (F)	Totale (M)	Residui (B)	Competenza (G)	Totale (N)	Residui (C)	Competenza (H)	Residui (D=B+C)	Competenza (I=G+H) **	
	Residui al 31 dic. (O=C+H)														
Servizio 04 Rilevamento, disciplina e controllo degli scarichi delle acque e delle emissioni atmosferiche e sonore 2070401 Acquisizione di beni immobili	RS		19.525,32	173		0,00		19.525,32		19.525,32	0,00		19.525,32		0,00
	CP		0,00			0,00		0,00		0,00	0,00		0,00		0,00
	T		19.525,32			0,00		19.525,32		19.525,32	0,00		19.525,32		0,00
<b>TOTALE SERVIZIO 04</b>	RS		19.525,32			0,00		19.525,32		19.525,32	0,00		19.525,32		0,00
	CP		0,00			0,00		0,00		0,00	0,00		0,00		0,00
	T		19.525,32			0,00		19.525,32		19.525,32	0,00		19.525,32		0,00
Servizio 05 Caccia e pesca nelle acque interne 2070505 Acquisizioni di beni mobili, macchine ed attrezzature tecnico-specifiche	RS		0,00	174		0,00		0,00		0,00	0,00		0,00		0,00
	CP		0,00			0,00		0,00		0,00	0,00		0,00		0,00
	T		0,00			0,00		0,00		0,00	0,00		0,00		0,00
<b>TOTALE SERVIZIO 05</b>	RS		0,00			0,00		0,00		0,00	0,00		0,00		0,00
	CP		0,00			0,00		0,00		0,00	0,00		0,00		0,00
	T		0,00			0,00		0,00		0,00	0,00		0,00		0,00
Servizio 06 Parchi naturali, protezione naturalistica e forestazione 2070607 Trasferimenti di capitale	RS		0,00	175		0,00		0,00		0,00	0,00		0,00		0,00
	CP		0,00			0,00		0,00		0,00	0,00		0,00		0,00
	T		0,00			0,00		0,00		0,00	0,00		0,00		0,00
	RS		0,00			0,00		0,00		0,00	0,00		0,00		0,00
	CP		0,00			0,00		0,00		0,00	0,00		0,00		0,00
	T		0,00			0,00		0,00		0,00	0,00		0,00		0,00

(\*) Motivi del verificarsi dei minori residui passivi: Insussistenti (INS); Prescritti (PRE).

(\*\*) Indicare la parte degli impegni che si riferisce a mere regolazioni contabili di spese correlate alle entrate (COR).

CONTO DI BILANCIO - GESTIONE DELLE SPESE - 2011

DESCRIZIONE	Residui conservati e stanziamenti definitivi di bilancio		N. Rif.	Conto del tesoriere		Determinazione dei residui		Impegni	Minori residui o economie	
	RS	Residui (A)		Residui (B)	Residui da riportare		Residui (D=B+C)			(E=A-D) (*)
					CP	Competenza (F)				
	T	Totale (M)		Totale (N)			Residui al 31 dic. (O=C+H)			Impegni al 31 dic. (P=D+I)
<b>TOTALE SERVIZIO 06</b>	RS	0,00		0,00		0,00	0,00	0,00	0,00	
	CP	0,00		0,00		0,00	0,00	0,00	0,00	
	T	0,00		0,00		0,00	0,00	0,00	0,00	
Servizio 07										
Tutela e valorizzazione risorse idriche e energetiche	RS	60.000,00	176	36.534,50		23.465,50	60.000,00	0,00	0,00	
	CP	0,00		0,00		0,00	0,00	0,00	0,00	
	T	60.000,00		36.534,50		23.465,50	60.000,00	0,00	0,00	
Trasferimenti di capitale	RS	108.948,43	177	0,00		104.685,78	104.685,78	0,00	4.262,65 INS	
	CP	0,00		0,00		0,00	0,00	0,00	0,00	
	T	108.948,43		0,00		104.685,78	104.685,78	0,00	4.262,65	
Partecipazioni azionarie	RS	31.684,00	178	0,00		31.684,00	31.684,00	0,00	0,00	
	CP	0,00		0,00		0,00	0,00	0,00	0,00	
	T	31.684,00		0,00		31.684,00	31.684,00	0,00	0,00	
<b>TOTALE SERVIZIO 07</b>	RS	200.632,43		36.534,50		159.835,28	196.369,78	0,00	4.262,65 INS	
	CP	0,00		0,00		0,00	0,00	0,00	0,00	
	T	200.632,43		36.534,50		159.835,28	196.369,78	0,00	4.262,65	
Servizio 08										
Servizi di protezione civile	RS	164.726,98	179	1.488,00		163.238,98	164.726,98	0,00	0,00	
	CP	0,00		0,00		0,00	0,00	0,00	0,00	
	T	164.726,98		1.488,00		163.238,98	164.726,98	0,00	0,00	

(\*) Motivi del verificarsi dei minori residui passivi: Insussistenti (INS); Prescritti (PRE).

(\*\*) Indicare la parte degli impegni che si riferisce a mere regolazioni contabili di spese correlate alle entrate (COR).



CONTO DI BILANCIO - GESTIONE DELLE SPESE - 2011

DESCRIZIONE	Residui conservati e stanziamenti definitivi di bilancio			N. Rif.	Conto del tesoriere			Determinazione dei residui		Impegni	Minori residui o economie			
	RS	CP	T		Pagamenti			Residui da riportare				Residui (D=B+C)	(E=A-D) (*)	
					Residui (B)	Competenza (G)	Totale (N)	Residui (C)	Competenza (H)					Competenza (F=G+H) **
										(L=F-I)				
2070805 Acquisizioni di beni mobili, macchine ed attrezzature tecnico-specifiche	RS		4.480,00	1.260,00	3.220,00	4.480,00	0,00	4.480,00	0,00	0,00	0,00			
	CP		0,00	0,00	0,00	0,00	0,00	0,00	0,00	0,00	0,00			
	<b>T</b>		<b>4.480,00</b>	<b>1.260,00</b>	<b>3.220,00</b>	<b>4.480,00</b>	<b>0,00</b>	<b>4.480,00</b>	<b>0,00</b>	<b>0,00</b>	<b>0,00</b>			
<b>TOTALE SERVIZIO 08</b>	RS		169.206,98	2.748,00	166.458,98	169.206,98	0,00	169.206,98	0,00	0,00	0,00			
	CP		0,00	0,00	0,00	0,00	0,00	0,00	0,00	0,00	0,00			
	<b>T</b>		<b>169.206,98</b>	<b>2.748,00</b>	<b>166.458,98</b>	<b>169.206,98</b>	<b>0,00</b>	<b>169.206,98</b>	<b>0,00</b>	<b>0,00</b>	<b>0,00</b>			
<b>TOTALE FUNZIONE 07</b>	RS		2.784.576,74	135.285,52	1.545.028,57	1.680.314,09	0,00	1.680.314,09	1.104.262,65	INS	0,00			
	CP		0,00	0,00	0,00	0,00	0,00	0,00	0,00	0,00	0,00			
	<b>T</b>		<b>2.784.576,74</b>	<b>135.285,52</b>	<b>1.545.028,57</b>	<b>1.680.314,09</b>	<b>0,00</b>	<b>1.680.314,09</b>	<b>1.104.262,65</b>	<b>INS</b>	<b>0,00</b>			
Funzione 09 Funzioni nel campo dello sviluppo economico Agricoltura Servizio 01	RS		0,00	0,00	0,00	0,00	0,00	0,00	0,00	0,00	0,00			
	CP		33.535,92	0,00	33.535,92	33.535,92	0,00	33.535,92	33.535,92	0,00	0,00			
	<b>T</b>		<b>33.535,92</b>	<b>0,00</b>	<b>33.535,92</b>	<b>33.535,92</b>	<b>0,00</b>	<b>33.535,92</b>	<b>33.535,92</b>	<b>0,00</b>	<b>0,00</b>			
<b>TOTALE SERVIZIO 01</b>	RS		0,00	0,00	0,00	0,00	0,00	0,00	0,00	0,00	0,00			
	CP		33.535,92	0,00	33.535,92	33.535,92	0,00	33.535,92	33.535,92	0,00	0,00			
	<b>T</b>		<b>33.535,92</b>	<b>0,00</b>	<b>33.535,92</b>	<b>33.535,92</b>	<b>0,00</b>	<b>33.535,92</b>	<b>33.535,92</b>	<b>0,00</b>	<b>0,00</b>			

(\*) Motivi del verificarsi dei minori residui passivi: Insussistenti (INS); Prescritti (PRE).

(\*\*) Indicare la parte degli impegni che si riferisce a mere regolazioni contabili di spese correlate alle entrate (COR).

CONTO DI BILANCIO - GESTIONE DELLE SPESE - 2011

DESCRIZIONE	Residui conservati e stanziamenti definitivi di bilancio			N. Rif.	Conto del tesoriere			Determinazione dei residui		Impegni	Minori residui o economie			
	RS	CP	T		Residui (A)	Competenza (F)	Totale (M)	Pagamenti				Residui da riportare		
								Residui (B)	Competenza (G)				Residui (C)	Competenza (H)
						Totale (N)		Residui al 31 dic. (P=D+I)						
Servizio 02 Industria, commercio e artigianato 2090208 Partecipazioni azionarie	RS			0,00			0,00		0,00		0,00			
	CP			0,00			0,00		0,00		0,00			
	T		182	0,00			0,00		0,00		0,00			
<b>TOTALE SERVIZIO 02</b>	RS			0,00			0,00		0,00		0,00			
	CP			0,00			0,00		0,00		0,00			
	T			0,00			0,00		0,00		0,00			
Servizio 03 Mercato del lavoro 2090301 Acquisizione di beni immobili 2090305 Acquisizioni di beni mobili, macchine ed attrezzature tecnico-specifiche	RS			0,00			0,00		0,00		0,00			
	CP			0,00			0,00		0,00		0,00			
	T		183	0,00			0,00		0,00		0,00			
	RS			0,00			0,00		0,00		0,00			
	CP			0,00			0,00		0,00		0,00			
	T			0,00			0,00		0,00		0,00			
<b>TOTALE SERVIZIO 03</b>	RS			0,00			0,00		0,00		0,00			
	CP			0,00			0,00		0,00		0,00			
	T			0,00			0,00		0,00		0,00			

(\*) Motivi del verificarsi dei minori residui passivi: Insussistenti (INS); Prescritti (PRE).

(\*\*) Indicare la parte degli impegni che si riferisce a mere regolazioni contabili di spese correlate alle entrate (COR).

CONTO DI BILANCIO - GESTIONE DELLE SPESE - 2011

DESCRIZIONE	Residui conservati e stanziamenti definitivi di bilancio		N. Rif.	Conto del tesoriere		Determinazione dei residui		Impegni	Minori residui o economie	
	RS	Residui (A)		Residui (B)	Residui da riportare	Residui (C)	Residui (D=B+C)			(E=A-D) (*)
	T	Totale (M)		Totale (N)	Residui al 31 dic. (O=C+H)	Impegni al 31 dic. (P=D+I)				
<b>TOTALE FUNZIONE 09</b>	RS	0,00	0,00	0,00	0,00	0,00	0,00	0,00		
	CP	33.535,92	33.535,92	0,00	33.535,92	33.535,92	33.535,92	0,00		
	<b>T</b>	<b>33.535,92</b>	<b>33.535,92</b>	<b>0,00</b>	<b>33.535,92</b>	<b>33.535,92</b>	<b>33.535,92</b>	<b>0,00</b>		
<b>TOTALE TITOLO 2</b>	RS	83.584.284,23	11.719.904,00	69.920.664,97	81.640.568,97	1.943.715,26	INS			
	CP	16.696.349,50	274.549,54	7.010.802,06	7.285.351,60	9.410.997,90				
	<b>T</b>	<b>100.280.633,73</b>	<b>11.994.453,54</b>	<b>76.931.467,03</b>	<b>88.925.920,57</b>	<b>11.354.713,16</b>				
<b>TITOLO 3</b>										
Spese per rimborso di prestiti										
Funzione 01										
Funzioni generali di amministrazione, di gestione e di controllo										
Servizio 03										
Gestione economica, finanziaria, programmazione, provveditorato e controllo di gestione										
3010303	RS	0,00	0,00	0,00	0,00	0,00	0,00	0,00		
Rimborso di quota capitale di mutui e prestiti	CP	5.665.500,00	5.664.439,12	5.664.439,12	5.664.439,12	1.060,88				
	<b>T</b>	<b>5.665.500,00</b>	<b>5.664.439,12</b>	<b>5.664.439,12</b>	<b>5.664.439,12</b>	<b>1.060,88</b>				
<b>TOTALE SERVIZIO 03</b>	RS	0,00	0,00	0,00	0,00	0,00	0,00	0,00		
	CP	5.665.500,00	5.664.439,12	5.664.439,12	5.664.439,12	1.060,88				
	<b>T</b>	<b>5.665.500,00</b>	<b>5.664.439,12</b>	<b>5.664.439,12</b>	<b>5.664.439,12</b>	<b>1.060,88</b>				

(\*) Motivi del verificarsi dei minori residui passivi: Insussistenti (INS); Prescritti (PRE).

(\*\*) Indicare la parte degli impegni che si riferisce a mere regolazioni contabili di spese correlate alle entrate (COR).

CONTO DI BILANCIO - GESTIONE DELLE SPESE - 2011

DESCRIZIONE	Residui conservati e stanziamenti definitivi di bilancio		Conto del tesoriere		Determinazione dei residui		Impegni	Minori residui o economiche	
	RS	Residui (A)	N. Rif.	Pagamenti		Residui da riportare			
				Residui (B)	Competenza (G)	Residui (C)			Competenza (H)
	CP	Competenza (F)	Totale (M)	Totale (N)	Residui al 31 dic. (O=C+H)	Impegni al 31 dic. (P=D+I)			(E=A-D) (*)
T						(L=F-I)			
<b>TOTALE FUNZIONE 01</b>	RS	0,00		0,00		0,00	0,00	0,00	
	CP	5.665.500,00		5.664.439,12		0,00	5.664.439,12	1.060,88	
	<b>T</b>	<b>5.665.500,00</b>		<b>5.664.439,12</b>		<b>0,00</b>	<b>5.664.439,12</b>	<b>1.060,88</b>	
<b>TOTALE TITOLO 3</b>	RS	0,00		0,00		0,00	0,00	0,00	
	CP	5.665.500,00		5.664.439,12		0,00	5.664.439,12	1.060,88	
	<b>T</b>	<b>5.665.500,00</b>		<b>5.664.439,12</b>		<b>0,00</b>	<b>5.664.439,12</b>	<b>1.060,88</b>	
<b>TITOLO 4</b>									
Spese per servizi per conto di terzi									
4000001	RS	4.897,74	186	27,63		4.870,11	4.897,74	0,00	
Ritenute previdenziali e assistenziali al personale	CP	1.100.000,00		962.819,73		1.412,71	964.232,44	135.767,56	
	<b>T</b>	<b>1.104.897,74</b>		<b>962.847,36</b>		<b>6.282,82</b>	<b>969.130,18</b>	<b>135.767,56</b>	
4000002	RS	3.937,27	187	0,00		3.937,27	3.937,27	0,00	
Ritenute erariali	CP	2.650.000,00		2.306.559,50		12.231,38	2.318.790,88	331.209,12	
	<b>T</b>	<b>2.653.937,27</b>		<b>2.306.559,50</b>		<b>16.168,65</b>	<b>2.322.728,15</b>	<b>331.209,12</b>	
4000003	RS	1.227,36	188	1.227,36		0,00	1.227,36	0,00	
Altre ritenute al personale per conto di terzi	CP	100.000,00		87.756,40		74,28	87.830,68	12.169,32	
	<b>T</b>	<b>101.227,36</b>		<b>88.983,76</b>		<b>74,28</b>	<b>89.058,04</b>	<b>12.169,32</b>	
4000004	RS	230.230,05	189	8.373,20		221.856,85	230.230,05	0,00	
Restituzione di depositi cauzionali	CP	174.000,00		516,46		93.381,37	93.897,83	80.102,17	
	<b>T</b>	<b>404.230,05</b>		<b>8.889,66</b>		<b>315.238,22</b>	<b>324.127,88</b>	<b>80.102,17</b>	

(\*) Motivi del verificarsi dei minori residui passivi: Insussistenti (INS); Prescritti (PRE).

(\*\*) Indicare la parte degli impegni che si riferisce a mere regolazioni contabili di spese correlate alle entrate (COR).

CONTO DI BILANCIO - GESTIONE DELLE SPESE - 2011

DESCRIZIONE	Residui conservati e stanziamenti definitivi di bilancio		N. Rif.	Conto del tesoriere		Determinazione dei residui		Impegni	Minori residui o economie	
	RS	Residui (A)		Residui (B)	Residui da riportare	Residui (C)	Residui (D=B+C)			(E=A-D) (*)
	T	Totale (M)		Totale (N)	Residui al 31 dic. (O=C+H)	Impegni al 31 dic. (P=D+I)				
4000005 Spese per servizi per conto di terzi	RS	1.135.671,72	190	490.291,83	645.086,93	1.135.378,76	292,96	INS		
	CP	2.290.000,00		904.596,38	446.619,97	1.351.216,35	938.783,65			
	T	3.425.671,72		1.394.888,21	1.091.706,90	2.486.595,11	939.076,61			
4000006 Anticipazione di fondi per il servizio economato	RS	0,00	191	0,00	0,00	0,00	0,00	0,00		
	CP	100.000,00		55.000,00	0,00	55.000,00	45.000,00			
	T	100.000,00		55.000,00	0,00	55.000,00	45.000,00			
4000007 Restituzione di depositi per spese contrattuali	RS	3.468,77	192	3.001,41	467,36	3.468,77	0,00	0,00		
	CP	45.000,00		32.003,31	4.540,00	36.543,31	8.456,69			
	T	48.468,77		35.004,72	5.007,36	40.012,08	8.456,69			
<b>TOTALE TITOLO 4</b>	RS	1.379.432,91		502.921,43	876.218,52	1.379.139,95	292,96	INS		
	CP	6.459.000,00		4.349.251,78	558.259,71	4.907.511,49	1.551.488,51			
	T	7.838.432,91		4.852.173,21	1.434.478,23	6.286.651,44	1.551.781,47			

(\*) Motivi del verificarsi dei minori residui passivi: Insussistenti (INS); Prescritti (PRE).

(\*\*) Indicare la parte degli impegni che si riferisce a mere regolazioni contabili di spese correlate alle entrate (COR).

CONTO DI BILANCIO - RIEPILOGO GENERALE DELLE SPESE - 2011

DESCRIZIONE	Residui conservati e stanziamenti definitivi di bilancio		N. Rif.	Conto del tesoriere		Determinazione dei Residui da riportare		Impegni		Minori residui o economie
	RS	CP		Residui (B)	Competenza (G)	Residui (C)	Competenza (H)	Residui (D=B+C)	Competenza (I=G+H) (**)	
										T
Titolo 1 - Spese correnti	RS		70.667.073,12		23.898.887,47	40.414.200,42	64.313.087,89	64.313.087,89	6.353.985,23	INS
	CP		60.155.108,54		32.600.271,88	25.437.466,62	58.037.738,50	58.037.738,50	2.117.370,04	
	T		130.822.181,66		56.499.159,35	65.851.667,04	122.350.826,39	(29.440.905,87)	8.471.355,27	
Titolo 2 - Spese in conto capitale	RS		83.584.284,23		11.719.904,00	69.920.664,97	81.640.568,97	81.640.568,97	1.943.715,26	INS
	CP		16.696.349,50		274.549,54	7.010.802,06	7.285.351,60	(6.552.788,00)	9.410.997,90	
	T		100.280.633,73		11.994.453,54	76.931.467,03	88.925.920,57		11.354.713,16	
Titolo 3 - Spese per rimborso di prestiti	RS		0,00		0,00	0,00	0,00	0,00	0,00	
	CP		5.665.500,00		5.664.439,12	0,00	5.664.439,12	5.664.439,12	1.060,88	
	T		5.665.500,00		5.664.439,12	0,00	5.664.439,12	5.664.439,12	1.060,88	
Titolo 4 - Spese per servizi per conto di terzi	RS		1.379.432,91		502.921,43	876.218,52	1.379.139,95	1.379.139,95	292,96	INS
	CP		6.459.000,00		4.349.251,78	558.259,71	4.907.511,49	4.907.511,49	1.551.488,51	
	T		7.838.432,91		4.852.173,21	1.434.478,23	6.286.651,44	6.286.651,44	1.551.781,47	
<b>Totale Generale.....</b>	RS		155.630.790,26		36.121.712,90	111.211.083,91	147.332.796,81	147.332.796,81	8.297.993,45	INS
	CP		88.975.958,04		42.888.512,32	33.006.528,39	75.895.040,71	75.895.040,71	13.080.917,33	
	T		244.606.748,30		79.010.225,22	144.217.612,30	223.227.837,52	223.227.837,52	21.378.910,78	
Disavanzo di amministrazione.....			0,00							
<b>TOTALE GENERALE DELLE SPESE.....</b>	RS		155.630.790,26		36.121.712,90	111.211.083,91	147.332.796,81	147.332.796,81	8.297.993,45	INS
	CP		88.975.958,04		42.888.512,32	33.006.528,39	75.895.040,71	75.895.040,71	13.080.917,33	
	T		244.606.748,30		79.010.225,22	144.217.612,30	223.227.837,52	223.227.837,52	21.378.910,78	

(\*) Motivi del verificarsi dei minori residui passivi: Insussistenti (INS); Prescritti (PRE).

(\*\*) Indicare la parte degli impegni che si riferisce a mere regolazioni contabili di spese correlate alle entrate (COR).

CONTO DI BILANCIO - ANNO 2011  
 QUADRO GENERALE RIASSUNTIVO DELLE ENTRATE

ENTRATE	COMPETENZA							RESIDUI			
	Previsioni iniziali	Previsioni definitive	% di definizione	Accertamenti	Riscossioni	% di realizzazione	Residui dalla competenza	Conservati	Riscossi	% di realizzazione	Rimasti
TITOLO I - Entrate tributarie	29.126.000,00	29.126.000,00	0,00	29.536.628,76	27.813.814,17	94,17	1.722.814,59	783.096,26	741.309,03	94,66	41.787,23
TITOLO II - Entrate derivanti da contributi e trasferimenti correnti dello Stato, della Regione e di altri enti pubblici anche in rapporto all'esercizio di funzioni delegate dalla regione	16.768.798,29	32.456.775,44	93,55	30.888.209,30	6.510.991,92	21,08	24.377.217,38	57.705.639,62	19.760.612,93	34,24	37.945.026,69
TITOLO III - Entrate extratributarie	4.660.292,00	4.851.015,10	4,09	4.095.303,88	1.710.032,49	41,76	2.385.271,39	4.098.422,84	2.469.492,25	60,25	1.628.930,59
TITOLO IV - Entrate derivanti da alienazioni, da trasferimenti di capitale e da riscossione di crediti	1.687.597,60	2.235.406,00	32,46	2.221.757,00	418.151,00	18,82	1.803.606,00	48.333.824,37	5.553.661,06	11,49	42.780.163,31
<b>TOTALE ENTRATE FINALI</b>	52.242.687,89	68.669.196,54	31,44	66.741.898,94	36.452.989,58	54,62	30.288.909,36	110.920.983,09	28.525.075,27	25,72	82.395.907,82
TITOLO V - Entrate derivanti da accensione di prestiti	13.552.761,50	13.642.761,50	0,66	4.266.000,00	30.438,02	0,71	4.235.561,98	16.430.142,14	3.283.312,85	19,98	13.146.829,29
TITOLO VI - Entrate da servizi per conto di terzi	6.341.000,00	6.459.000,00	1,86	4.907.511,49	4.612.206,03	93,98	295.305,46	932.886,83	211.638,58	22,69	721.248,25
<b>TOTALE</b>	72.136.449,39	88.770.958,04	23,06	75.915.410,43	41.095.633,63	54,13	34.819.776,80	128.284.012,06	32.020.026,70	24,96	96.263.985,36
Avanzo di amministrazione	0,00	205.000,00									
Fondo di cassa al 1° gennaio								20.537.285,06			
<b>TOTALE COMPLESSIVO DELLE ENTRATE</b>	72.136.449,39	88.975.958,04	23,34	75.915.410,43	41.095.633,63	54,13	34.819.776,80	148.821.297,12	32.020.026,70	24,96	96.263.985,36

CONTO DI BILANCIO - ANNO 2011  
 QUADRO GENERALE RIASSUNTIVO DELLE SPESE

SPESE	COMPETENZA							RESIDUI				
	Previsioni iniziali	Previsioni definitive	% di definizione	Impegni		Pagamenti	% di realizz.ne	Residui dalla competenza	Conservati	Pagati	% di realizz.ne	Rimasti
				Totale	Di cui spese correlate alle entrate							
Titolo I - Spese correnti	44.242.090,29	60.155.108,54	35,97	58.037.738,50	41.684.272,55	32.690.271,88	56,17	25.437.466,62	64.313.087,89	23.898.887,47	37,16	40.414.200,42
Titolo II - Spese in conto capitale	15.890.359,10	16.696.349,50	5,07	7.285.351,60	6.573.551,60	274.549,54	3,77	7.010.802,06	81.640.568,97	11.719.904,00	14,36	69.920.664,97
<b>TOTALE SPESE FINALI</b>	60.132.449,39	76.851.458,04	27,80	65.323.090,10	48.257.824,15	32.874.821,42	50,33	32.448.268,68	145.953.656,86	35.618.791,47	24,40	110.334.865,39
Titolo III - Spese per rimborso di prestiti	5.663.000,00	5.665.500,00	0,04	5.664.439,12	0,00	5.664.439,12	100,00	0,00	0,00	0,00		0,00
Titolo IV - Spese per servizi per conto di terzi	6.341.000,00	6.459.000,00	1,86	4.907.511,49	0,00	4.349.251,78	88,62	558.259,71	1.379.139,95	502.921,43	36,47	876.218,52
<b>TOTALE</b>	72.136.449,39	88.975.958,04	23,34	75.895.040,71	48.257.824,15	42.888.512,32	56,51	33.006.528,39	147.332.796,81	36.121.712,90	24,52	111.211.083,91
Disavanzo di amministrazione	0,00	0,00										
<b>TOTALE COMPLESSIVO DELLE SPESE</b>	72.136.449,39	88.975.958,04	23,34	75.895.040,71	48.257.824,15	42.888.512,32	56,51	33.006.528,39	147.332.796,81	36.121.712,90	24,52	111.211.083,91



CONTO DI BILANCIO ANNO 2011  
 QUADRO GENERALE RIASSUNTIVO DEI RISULTATI DIFFERENZIALI

RISULTATI DIFFERENZIALI	COMPETENZA						RESIDUI				
	2	3	4	5	6	7	8	9	10	11	12
	Provisioni iniziali	Previsioni definitive	% di definizione	Accertamenti o Impogni	Riscossioni o Pagamenti	% di realizz.nc	Residui attivi e passivi	Conservati	Riscossi o Pagati	% di realizz.nc	Rimasti
A) Equilibrio economico e finanziario											
Entrate titolo I - II - III (+)	50.555.090,29	66.433.790,54	31,41	64.520.141,94	36.034.838,58	55,85	67.750.458,86	62.587.158,72	22.971.414,21	36,70	39.615.744,51
Quote oneri di urbanizzazione (+)	0,00	0,00		0,00	0,00	0,00	0,00	0,00	0,00	0,00	0,00
Avanzo di amministrazione destinato a spese correnti (+)	0,00	100.000,00		0,00	0,00	0,00	0,00	0,00	0,00	0,00	0,00
Mutui per debiti fuori bilancio (+)	0,00	0,00		0,00	0,00	0,00	0,00	0,00	0,00	0,00	0,00
Spese correnti (-)	44.242.090,29	60.155.108,54	35,97	58.037.738,50	32.600.271,88	56,17	70.667.073,12	64.313.087,89	23.898.887,47	37,16	40.414.200,42
Differenza.....	6.313.000,00	6.378.682,00		6.482.403,44	3.434.566,70		-2.916.614,26	-1.725.929,17	-927.473,26		-798.455,91
Quote di capitale dei mutui in estinzione (-)	5.663.000,00	5.665.500,00	0,04	5.664.439,12	5.664.439,12	100,00	0,00	0,00	0,00		0,00
Differenza.....	650.000,00	713.182,00		817.964,32	-2.229.872,42		-2.916.614,26	-1.725.929,17	-927.473,26		-798.455,91
B) Equilibrio finale											
Entrate finali (titoli I-II-III-IV) (+)	52.242.687,89	68.669.196,54	31,44	66.741.898,94	36.452.989,58	54,62	117.253.701,49	110.920.983,09	28.525.075,27	25,72	82.395.907,82
Spese finali (titoli I - II) (-)	60.132.449,39	76.851.458,04	27,80	65.323.090,10	32.874.821,42	50,33	154.251.357,35	145.953.656,86	35.618.791,47	24,40	110.334.865,39
Saldo netto da	-7.889.761,50	-8.182.261,50		1.418.808,84	3.578.168,16		-36.997.655,86	-35.032.673,77	-7.093.716,20		-27.938.957,57
finanziare (-)											
impiegare (+)											

# SERVIZIO CREDITO IN ECONOMIA RELATIVA

ENTRATE		SPESE		IMPORTI
NUMERO RISORSA	DENOMINAZIONE	NUMERO IMPEGNO	DENOMINAZIONE	IMPORTI
N	U	L	A	
L	I	L	I	
TOTALE ENTRATE		TOTALE SPESE		
DIPENDENZA PASSIVA		DIPENDENZA ATTIVA		
TOTALE A PASSIVITÀ		TOTALE A ATTIVITÀ		

CONTO DI BILANCIO - 2011  
RIEPILOGO GENERALE DELLE SPESE - Competenza

IMPEGNI PER SPESE CORRENTI

INTERVENTI CORRENTI	Personale	Acquisto di beni di consumo e/o di	Prestazioni di servizi	Utilizzo di beni di terzi	Trasferimenti	Interessi passivi e oneri finanziari	Imposte e tasse	Oneri straordinari della gestione	Ammortamenti di svalutazioni	Fondo di riserva	TOTALE
<b>FUNZIONI E SERVIZI</b>											
Funzioni generali di amministrazione, di gestione e di controllo											
Organi istituzionali, partecipazione e decentramento	305.970,00	35.435,91	942.713,12	1.000,00	19.000,00	0,00	69.513,39	0,00			1.373.632,42
Segreteria generale, personale e organizzazione	3.203.500,30	44.500,00	259.616,46	0,00	72.000,00	0,00	208.953,67	0,00			3.788.570,43
Gestione economica, finanziaria, programmazione, provveditorato e controllo di gestione	610.265,00	17.807,89	263.210,64	0,00	82.353,05	50,00	56.811,10	0,00			1.030.497,68
Gestione delle entrate tributarie e servizi fiscali	0,00	0,00	0,00	0,00	78,18	0,00	133.283,89	0,00			133.362,07
Gestione beni demaniali e patrimoniali	0,00	0,00	174.769,73	0,00	42.632,00	679.611,25	0,00	0,00			912.264,11
Ufficio tecnico	479.850,00	35.727,43	399.189,58	0,00	0,00	0,00	31.485,71	0,00			946.252,72
Servizi di assistenza tecnico-amministrativa agli enti locali della provincia	0,00	1.500,00	0,00	0,00	0,00	0,00	0,00	0,00			1.500,00
Altri servizi generali	1.000.210,00	22.749,82	678.166,61	0,00	13.939,47	0,00	59.253,84	0,00			1.774.319,74
<b>Totale</b>	<b>5.599.795,30</b>	<b>172.972,18</b>	<b>2.717.666,14</b>	<b>1.000,00</b>	<b>230.002,70</b>	<b>679.661,25</b>	<b>559.301,60</b>	<b>0,00</b>			<b>9.960.399,17</b>
Funzioni di istruzione pubblica											
Istituti di istruzione secondaria	0,00	0,00	3.987.856,28	278.999,99	1.523.972,23	1.377.056,13	0,00	0,00			7.167.884,63
Formazione professionale ed altri servizi inerenti l'istruzione	298.005,00	10.645,08	450.747,56	10.000,00	123.070,31	0,00	19.385,01	0,00			911.852,96
<b>Totale</b>	<b>298.005,00</b>	<b>10.645,08</b>	<b>4.438.603,84</b>	<b>288.999,99</b>	<b>1.647.042,54</b>	<b>1.377.056,13</b>	<b>19.385,01</b>	<b>0,00</b>			<b>8.079.737,59</b>
Funzioni relative alla cultura ed ai beni culturali											
Valorizzazione di beni di interesse storico, artistico e altre attività culturali	145.755,00	498,94	199.848,14	0,00	171.227,00	0,00	8.815,87	0,00			526.144,95
<b>Totale</b>	<b>145.755,00</b>	<b>498,94</b>	<b>199.848,14</b>	<b>0,00</b>	<b>171.227,00</b>	<b>0,00</b>	<b>8.815,87</b>	<b>0,00</b>			<b>526.144,95</b>
Funzioni nel settore turistico, sportivo e ricreativo											
Turismo	197.440,00	1.299,05	339.337,68	0,00	36.511,42	0,00	13.339,83	0,00			587.927,98
Sport e tempo libero	0,00	0,00	48.870,50	0,00	0,00	0,00	0,00	0,00			48.870,50
<b>Totale</b>	<b>197.440,00</b>	<b>1.299,05</b>	<b>388.208,18</b>	<b>0,00</b>	<b>36.511,42</b>	<b>0,00</b>	<b>13.339,83</b>	<b>0,00</b>			<b>636.798,48</b>
Funzioni nel campo dei trasporti											
Trasporti pubblici locali	394.165,00	3.800,00	7.686.057,90	0,00	4.610,18	0,00	24.310,38	0,00			8.112.943,46
<b>Totale</b>	<b>394.165,00</b>	<b>3.800,00</b>	<b>7.686.057,90</b>	<b>0,00</b>	<b>4.610,18</b>	<b>0,00</b>	<b>24.310,38</b>	<b>0,00</b>			<b>8.112.943,46</b>
Funzioni riguardanti la gestione del territorio											

CONTO DI BILANCIO - 2011  
RIEPILOGO GENERALE DELLE SPESE - Competenza

IMPEGNI PER SPESE CORRENTI

INTERVENTI CORRENTI	Personale	Acquisto di beni di consumo c/o di	Prestazioni di servizi	Utilizzo di beni di terzi	Trasferimenti	Interessi passivi e oneri finanziari	Imposte e tasse	Oneri straordinari della gestione	Ammortamenti di svalutazioni	Fondo di riserva	TOTALE
<b>FUNZIONI E SERVIZI</b>											
Viabilità	1.310.790,00	88.479,21	3.450.841,39	1.100,00	0,00	2.171.640,02	76.261,41	0,00			7.099.112,03
Urbanistica e programmazione territoriale	182.155,00	4.493,84	76.501,77	0,00	0,00	0,00	11.483,89	0,00			274.634,50
<i>Totale</i>	1.492.945,00	92.973,05	3.527.343,16	1.100,00	0,00	2.171.640,02	87.745,30	0,00			7.373.746,53
Funzioni nel campo della tutela ambientale											
Difesa del suolo	545.430,00	0,00	68.860,00	15.000,00	0,00	0,00	35.733,62	0,00			665.023,62
Servizi di tutela e valorizzazione ambientale	0,00	7.582,27	40.759,77	0,00	49.595,00	26.090,58	0,00	0,00			124.027,62
Organizzazione dello smaltimento dei rifiuti a livello provinciale	0,00	0,00	0,00	0,00	0,00	24.323,43	0,00	0,00			24.323,43
Rilevamento, disciplina e controllo degli scarichi delle acque e delle emissioni atmosferiche e sonore	116.220,00	6.498,50	98.158,00	0,00	1.540.992,00	3.512,70	7.755,00	0,00			1.773.136,20
Caccia e pesca nelle acque interne	121.700,00	11.000,00	146.740,31	0,00	233.537,57	0,00	8.476,11	0,00			521.453,99
Servizi di protezione civile	86.330,00	4.493,35	11.000,00	0,00	29.990,00	0,00	5.428,47	0,00			137.241,82
<i>Totale</i>	869.680,00	29.574,12	365.518,08	15.000,00	1.854.114,57	53.926,71	57.393,20	0,00			3.245.206,68
Funzioni nel settore sociale											
Assistenza infanzia, handicappati e altri servizi sociali	265.265,00	3.860,63	768.124,56	0,00	2.259.180,55	0,00	17.668,37	0,00			3.314.099,11
<i>Totale</i>	265.265,00	3.860,63	768.124,56	0,00	2.259.180,55	0,00	17.668,37	0,00			3.314.099,11
Funzioni nel campo dello sviluppo economico											
Agricoltura	1.089.370,00	31.147,41	172.135,80	15.000,00	793.713,00	0,00	72.300,85	0,00			2.173.667,06
Industria, commercio e artigianato	4.778,30	0,00	18.879,75	10.000,00	0,00	0,00	340,00	0,00			33.998,05
Mercato del lavoro	1.000.890,00	6.430,41	12.959.944,00	25.000,00	511.452,79	11.135,51	66.144,71	0,00			14.580.997,42
<i>Totale</i>	2.095.038,30	37.577,82	13.150.959,55	50.000,00	1.305.165,79	11.135,51	138.785,56	0,00			16.788.662,53
<b>TOTALI</b>	11.358.088,60	353.200,87	33.242.329,55	356.099,99	7.507.854,75	4.293.419,62	926.745,12	0,00			58.037.738,50

IMPEGNI PER SPESE IN CONTO CAPITALE

INTERVENTI PER INVESTIMENTI	Acquisizione di beni immobili	Espropri e servizi onerosi	Acquisto di beni specifici per realizzazioni in	Utilizzo di beni di terzi per realizzazioni in economia	Acquisizione beni mobili, macchine e attrezzature	Incarichi professionali esterni	Trasferimenti di capitale	Partecipazioni azionarie	Conferimenti di capitale	Concessioni di crediti e anticipazioni	Totale
<b>FUNZIONI E SERVIZI</b>											
Funzioni generali di amministrazione, di gestione e di controllo	0,00	0,00	0,00	0,00	65.000,00	0,00	0,00	0,00	0,00	0,00	65.000,00
Segreteria generale, personale e organizzazione	938.989,12	0,00	0,00	0,00	0,00	0,00	0,00	0,00	0,00	0,00	938.989,12
Gestione beni demaniali e											

CONTO DI BILANCIO - 2011  
RIEPILOGO GENERALE DELLE SPESE - Competenza

IMPEGNI PER SPESE IN CONTO CAPITALE

INTERVENTI PER INVESTIMENTI	Acquisizione di beni immobili	Espropri e servizi onerosi	Acquisto di beni specifici per realizzazioni in	Utilizzo di beni di terzi per realizzazioni in economia	Acquisizione beni mobili, macchine e attrezzature	Incarichi professionali esterni	Trasferimenti di capitale	Partecipazioni azionarie	Conferimenti di capitale	Concessioni di crediti e anticipazioni	Totale
<b>FUNZIONI E SERVIZI</b>											
patrimoniali											
Ufficio tecnico	0,00	0,00	0,00	0,00	0,00	30.000,00	315.806,00	0,00	0,00	0,00	345.806,00
Altri servizi generali	0,00	0,00	0,00	0,00	34.646,08	0,00	0,00	0,00	0,00	0,00	34.646,08
<b>Totale</b>	938.989,12	0,00	0,00	0,00	99.646,08	30.000,00	315.806,00	0,00	0,00	0,00	1.384.441,20
Funzioni di istruzione pubblica											
Istituti di istruzione secondaria	1.487.783,46	0,00	0,00	0,00	0,00	0,00	0,00	0,00	0,00	0,00	1.487.783,46
<b>Totale</b>	1.487.783,46	0,00	0,00	0,00	0,00	0,00	0,00	0,00	0,00	0,00	1.487.783,46
Funzioni relative alla cultura ed ai beni culturali											
Valorizzazione di beni di interesse storico, artistico e altre attività culturali	0,00	0,00	0,00	0,00	0,00	0,00	0,00	0,00	50.000,00	0,00	50.000,00
<b>Totale</b>	0,00	0,00	0,00	0,00	0,00	0,00	0,00	0,00	50.000,00	0,00	50.000,00
Funzioni nel settore turistico, sportivo e ricreativo											
Turismo	240.000,00	0,00	0,00	0,00	0,00	0,00	0,00	0,00	0,00	0,00	240.000,00
<b>Totale</b>	240.000,00	0,00	0,00	0,00	0,00	0,00	0,00	0,00	0,00	0,00	240.000,00
Funzioni riguardanti la gestione del territorio											
Viabilità	3.522.567,40	0,00	0,00	0,00	50.000,00	47.023,62	50.000,00	0,00	0,00	0,00	3.669.591,02
Urbanistica e programmazione territoriale	0,00	0,00	0,00	0,00	0,00	0,00	420.000,00	0,00	0,00	0,00	420.000,00
<b>Totale</b>	3.522.567,40	0,00	0,00	0,00	50.000,00	47.023,62	470.000,00	0,00	0,00	0,00	4.089.591,02
Funzioni nel campo dello sviluppo economico											
Agricoltura	0,00	0,00	0,00	0,00	33.535,92	0,00	0,00	0,00	0,00	0,00	33.535,92
<b>Totale</b>	0,00	0,00	0,00	0,00	33.535,92	0,00	0,00	0,00	0,00	0,00	33.535,92
<b>TOTALI</b>	6.189.339,98	0,00	0,00	0,00	183.182,00	77.023,62	785.806,00	0,00	50.000,00	0,00	7.285.351,60

SPESE PER RIMBORSO DI PRESTITI

INTERVENTI PER RIMBORSO DI PRESTITI	Rimborso per anticipazioni di cassa	Rimborso di finanziamenti a breve termine	Rimborso di quota capitale di mutui e prestiti	Rimborso di prestiti obbligazionari	Rimborso di quota capitale di debiti pluriennali	Totale
<b>FUNZIONI E SERVIZI</b>						
Funzioni generali di amministrazione, di gestione e di controllo	0,00	0,00	5.664.439,12	-	0,00	5.664.439,12
Gestione economica, finanziaria, programmazione, provveditorato e						

CONTO DI BILANCIO - 2011  
RIEPILOGO GENERALE DELLE SPESE - Competenza

SPESE PER RIMBORSO DI PRESTITI

INTERVENTI PER RIMBORSO DI PRESTITI	Rimborso per anticipazioni di cassa	Rimborso di finanziamenti a breve termine	Rimborso di quota capitale di mutui e prestiti	Rimborso di prestiti obbligazionari	Rimborso di quota capitale di debiti pluritemali	Totale
FUNZIONI E SERVIZI						
controllo di gestione						
<i>Totale</i>	0,00	0,00	5.664.439,12	0,00	0,00	5.664.439,12
<b>TOTALI</b>	0,00	0,00	5.664.439,12	0,00	0,00	5.664.439,12

FUNZIONI DELEGATE DALLA REGIONE - ANNO 2011

Quadro analitico per funzioni, servizi ed interventi, delle spese per funzioni delegate dalla regione da predisporre secondo le norme regionali.  
(Art. 165, comma 12, decreto legislativo 18 agosto 2000, n. 267)

Descrizione	Residui conservati e stanziamenti definitivi di bilancio		Conto del Tesoriere		Determ. Dei residui		Impegni	Minori residui o economie
	n° di rif. allo svolgimento		Pagamenti		Residui da riportare			
	RS	CP	Residui (A)	Competenza (B)	Residui (C)	Competenza (H)	Residui (D=B+C)	(E=A-D) (*)
	T	Totale (M)	Competenza (F)	Totale (N)	Residui (G)	Residui al 31/12 (O=C+H)	Competenza (I=G+H) (**)	(L=F-I)
<b>Titolo 1</b>								
Spese correnti								
Funzioni generali di amministrazione, di gestione e di controllo								
Servizio 01								
Organi istituzionali, partecipazione e decentramento								
1010103	RS	81.886,61	1	5.228,24	76.658,37	81.886,61	0,00	0,00
Prestazioni di servizi	CP	15.347,61		0,00	7.512,79	7.512,79		7.834,82
	T	97.234,22		5.228,24	84.171,16	89.399,40		
TOTALE SERVIZIO	RS	81.886,61		5.228,24	76.658,37	81.886,61		0,00
	CP	15.347,61		0,00	7.512,79	7.512,79		7.834,82
	T	97.234,22		5.228,24	84.171,16	89.399,40		
Servizio 02								
Segreteria generale, personale e organizzazione								
1010205	RS	156.596,00	2	118.512,00	38.084,00	156.596,00		0,00
Trasferimenti	CP	72.000,00		0,00	72.000,00	72.000,00		0,00
	T	228.596,00		118.512,00	110.084,00	228.596,00		
TOTALE SERVIZIO	RS	156.596,00		118.512,00	38.084,00	156.596,00		0,00
	CP	72.000,00		0,00	72.000,00	72.000,00		0,00
	T	228.596,00		118.512,00	110.084,00	228.596,00		
Servizio 05								
Gestione beni demaniali e patrimoniali								

(\*) Motivi del verificarsi dei minori residui passivi: Insussistenti (INS); Prescritti (PRE).

(\*\*) Indicare la parte degli impegni che si riferisce a mere regolazioni contabili di spese correlate alle entrate (COR).

FUNZIONI DELEGATE DALLA REGIONE - ANNO 2011

Quadro analitico per funzioni, servizi ed interventi, delle spese per funzioni delegate dalla regione da predisporre secondo le norme regionali (Art. 165, comma 12, decreto legislativo 18 agosto 2000, n. 267)

Descrizione	Residui conservati e stanziamenti definitivi di bilancio		n° di rif. allo svolgimento	Conto del Tesoriere		Determ. Dei residui		Impegni	Minori residui o economie	
	RS	Residui (A)		Pagamenti	Residui (B)	Residui da riportare				
						Residui (C)	Residui (D=B+C)			
	CP	Competenza (F)		Competenza (G)	Competenza (H)	Competenza (I=G+H) (**)	(L=F-I)			
T	Totale (M)	Totale (N)	Residui al 31/12 (O=C+H)	Impegni al 31/12 (P=D+I)						
1010502 Acquisto di beni di consumo e/o materie prime	RS	16.598,19	3	672,19	15.926,00	16.598,19	0,00	0,00	0,00	INS
	CP	10.258,00		5.027,11	5.229,93	10.257,04	0,00	0,00	0,00	0,96
	T	26.856,19		5.699,30	21.155,93	26.855,23	0,00	0,00	0,00	
1010503 Prestazioni di servizi	RS	0,00	4	0,00	0,00	0,00	0,00	0,00	0,00	INS
	CP	0,00		0,00	0,00	0,00	0,00	0,00	0,00	0,00
	T	0,00		0,00	0,00	0,00	0,00	0,00	0,00	
TOTALE SERVIZIO	RS	16.598,19		672,19	15.926,00	16.598,19	0,00	0,00	0,00	INS
	CP	10.258,00		5.027,11	5.229,93	10.257,04	0,00	0,00	0,00	0,96
	T	26.856,19		5.699,30	21.155,93	26.855,23	0,00	0,00	0,00	
Servizio 06										
1010605 Trasferimenti	RS	41.246,55	5	0,00	41.246,55	41.246,55	0,00	0,00	0,00	INS
	CP	0,00		0,00	0,00	0,00	0,00	0,00	0,00	0,00
	T	41.246,55		0,00	41.246,55	41.246,55	0,00	0,00	0,00	0,00
TOTALE SERVIZIO	RS	41.246,55		0,00	41.246,55	41.246,55	0,00	0,00	0,00	INS
	CP	0,00		0,00	0,00	0,00	0,00	0,00	0,00	0,00
	T	41.246,55		0,00	41.246,55	41.246,55	0,00	0,00	0,00	0,00

(\*) Motivi dei verificarsi dei minori residui passivi: insussistenti (INS); Prescritti (PRE).

(\*\*) Indicare la parte degli impegni che si riferisce a mere regolazioni contabili di spese correlate alle entrate (COR).



FUNZIONI DELEGATE DALLA REGIONE - ANNO 2011

Quadro analitico per funzioni, servizi ed interventi, delle spese per funzioni delegate dalla regione da predisporre secondo le norme regionali (Art. 165, comma 12, decreto legislativo 18 agosto 2000, n. 267)

Descrizione	Residui conservati e stanziamenti definitivi di bilancio		Conto del Tesoriere		Detern. Dei residui		Impegni	Minori residui o economie
	RS	CP	Residui (B)	Pagamenti	Residui da riportare			
					Residui (C)	Residui (D=B+C)		
	Competenza (F)		Competenza (G)		Competenza (H)			
T	Totale (M)	Totale (N)	Totale (O=C+H)	Residui al 31/12 (P=D+I)		Impegni al 31/12 (L=F-I)		
TOTALE FUNZIONE	RS 296.327,35	CP 97.605,61	124.412,43		171.914,92	296.327,35	0,00 INS	7.835,78
			5.027,11		84.742,72	89.769,83		
			129.439,54		256.657,64	(89.769,83)		
						386.097,18		
Funzione 02	Funzioni di istruzione pubblica							
Servizio 01	Istituti di istruzione secondaria							
1020103	RS 0,00	CP 63.000,00	0,00		0,00	0,00	0,00 INS	0,00
Prestazioni di servizi			41.000,00		22.000,00	63.000,00		
			41.000,00		22.000,00	(63.000,00)		
TOTALE SERVIZIO	RS 0,00	CP 63.000,00	0,00		0,00	0,00	0,00 INS	0,00
			41.000,00		22.000,00	63.000,00		
			41.000,00		22.000,00	(63.000,00)		
						63.000,00		
Servizio 03	Formazione professionale ed altri servizi inerenti l'istruzione							
1020303	RS 22.551,95	CP 325.053,23	15.125,26		7.285,34	22.410,60	141,35 INS	16,46
Prestazioni di servizi			2.389,49		322.647,28	325.036,77		
			17.514,75		329.932,62	(325.036,77)		
						347.447,37		

(\*) Motivi del verificarsi dei minori residui passivi: Insussistenti (INS); Prescritti (PRE).

(\*\*) Indicare la parte degli impegni che si riferisce a mere regolazioni contabili di spese correlate alle entrate (COR).

FUNZIONI DELEGATE DALLA REGIONE - ANNO 2011

Quadro analitico per funzioni, servizi ed interventi, delle spese per funzioni delegate dalla regione da predisporre secondo le norme regionali (Art. 165, comma 12, decreto legislativo 18 agosto 2000, n. 267)

Descrizione	Residui conservati e stanziamenti definitivi di bilancio		Conto del Tesoriere		Determ. Dei residui		Impegni		Minori residui o economie (E=A-D) (*)  (L=F-I)				
	RS	CP	Residui (A)	Competenza (F)	Totale (M)	Pagamenti		Residui (D=B+C)		Competenza (I=G+H) (**)			
						Residui (B)	Competenza (G)				Residui (C)	Competenza (H)	
													Totale (N)
TOTALE SERVIZIO	RS	CP	22.551,95	325.053,23	347.605,18	15.125,26	2.389,49	7.285,34	325.036,77	22.410,60	325.036,77	141,35	16,46
TOTALE FUNZIONE	RS	CP	22.551,95	388.053,23	410.605,18	17.514,75	43.389,49	329.932,62	(325.036,77)	22.410,60	388.036,77	141,35	16,46
T	T	T	410.605,18	410.605,18	410.605,18	58.514,75	58.514,75	351.932,62	(388.036,77)	410.447,37	410.447,37		
Funzione 03	Funzioni relative alla cultura ed ai beni culturali												
Servizio 02	Valorizzazione di beni di interesse storico, artistico e altre attività culturali												
1030201	RS	CP	3.596,65	145.755,00	149.351,65	597,64	141.791,21	0,00	3.963,79	597,64	145.755,00	2.999,01	0,00
Personale	T	T	149.351,65	149.351,65	149.351,65	142.388,85	142.388,85	3.963,79	3.963,79	146.352,64	146.352,64		
1030202	RS	CP	0,00	500,00	500,00	0,00	356,94	0,00	142,00	0,00	498,94	0,00	1,06
Acquisto di beni di consumo e/o materie prime	T	T	500,00	500,00	500,00	356,94	356,94	142,00	142,00	498,94	498,94		
1030203	RS	CP	83.276,29	175.180,00	258.456,29	72.675,55	84.411,05	3.500,00	90.437,09	76.175,55	174.848,14	7.100,74	331,86
Prestazioni di servizi	T	T	258.456,29	258.456,29	258.456,29	157.086,60	157.086,60	93.937,09	93.937,09	251.023,69	251.023,69		

(\*) Motivi del verificarsi dei minori residui passivi: Insussistenti (INS); Prescritti (PRE).

(\*\*) Indicare la parte degli impegni che si riferisce a mere regolazioni contabili di spese correlate alle entrate (COR).

FUNZIONI DELEGATE DALLA REGIONE - ANNO 2011

Quadro analitico per funzioni, servizi ed interventi, delle spese per funzioni delegate dalla regione da predisporre secondo le norme regionali.  
(Art. 165, comma 12, decreto legislativo 18 agosto 2000, n. 267)

Descrizione	Residui conservati e stanziamenti definitivi di bilancio		Conto del Tesoriere		Determ. Dei residui		Impegni		Minori residui o economie				
	RS	CP	Residui (A)	Competenza (F)	Residui (B)	Competenza (G)	Residui da riportare			Residui (D=B+C)	Competenza (I=G+H) (**)	Impegni al 31/12 (P=D+I)	
							Totale (M)	Residui (C)					Competenza (H)
n° di rif. allo svolgimento													
1030205 Trasferimenti	RS		160.794,22		110.815,00		49.979,22		160.794,22			0,00	INS
	CP		86.227,00		2.300,00		83.927,00		86.227,00			0,00	
	T		247.021,22		113.115,00		133.906,22		247.021,22				
1030207 Imposte e tasse	RS		138,17		127,50		0,00		127,50			10,67	INS
	CP		9.850,00		8.780,31		35,56		8.815,87			1.034,13	
	T		9.988,17		8.907,81		35,56		8.943,37				
TOTALE SERVIZIO	RS		247.805,33		184.215,69		53.479,22		237.694,91			10.110,42	INS
	CP		417.512,00		237.639,51		178.505,44		416.144,95			1.367,05	
	T		665.317,33		421.855,20		231.984,66		653.839,86				
TOTALE FUNZIONE	RS		247.805,33		184.215,69		53.479,22		237.694,91			10.110,42	INS
	CP		417.512,00		237.639,51		178.505,44		416.144,95			1.367,05	
	T		665.317,33		421.855,20		231.984,66		653.839,86				
Funzione 04	Funzioni nel settore turistico, sportivo e ricreativo												
Servizio 01	Turismo												
1040101 Personale	RS		3.301,11		1.639,81		0,00		1.639,81			1.661,30	INS
	CP		197.440,00		192.723,12		4.716,88		197.440,00			0,00	
	T		200.741,11		194.362,93		4.716,88		199.079,81				

(\*) Motivi del verificarsi dei minori residui passivi: Insussistenti (INS); Prescritti (PRE).

(\*\*) Indicare la parte degli impegni che si riferisce a mere regolazioni contabili di spese correlate alle entrate (COR).

FUNZIONI DELEGATE DALLA REGIONE - ANNO 2011

Quadro analitico per funzioni, servizi ed interventi, delle spese per funzioni delegate dalla regione da predisporre secondo le norme regionali.  
(Art. 165, comma 12, decreto legislativo 18 agosto 2000, n. 267)

Descrizione	Residui conservati e stanziamenti definitivi di bilancio		n° di rif. allo svolgimento	Conto del Tesoriere		Determ. Dei residui		Impegni	Minori residui o economie
	RS	CP		Pagamenti		Residui da riportare			
				Residui (B)	Competenza (G)	Residui (C)	Competenza (H)		
	Residui (A)	Competenza (F)	Totale (M)		Residui (D=B+C)	Competenza (I=G+H) (**)	Impegni al 31/12 (P=D+I)	(E=A-D) (*)	
								(L=F-I)	
1040102	RS	2.629,05	14	2.500,00	129,05		2.629,05	0,00	
Acquisto di beni di consumo e/o materie prime	CP	1.300,00		1.299,05	0,00		1.299,05	0,95	
	T	3.929,05		3.799,05	129,05		3.928,10		
1040103	RS	135.455,74	15	87.119,83	25.282,60		112.402,43	23.053,31	
Prestazioni di servizi	CP	159.462,28		48.851,82	110.485,86		159.337,68	124,60	
	T	294.918,02		135.971,65	135.768,46		271.740,11		
1040105	RS	7.900,00	16	6.900,00	1.000,00		7.900,00	0,00	
Trasferimenti	CP	27.200,00		15.511,42	11.000,00		26.511,42	688,58	
	T	35.100,00		22.411,42	12.000,00		34.411,42		
1040107	RS	85,00	17	0,00	0,00		0,00	85,00	
Imposte e tasse	CP	15.130,00		13.169,83	170,00		13.339,83	1.790,17	
	T	15.215,00		13.169,83	170,00		13.339,83		
TOTALE SERVIZIO	RS	149.370,90		98.159,64	26.411,65		124.571,29	24.799,61	
	CP	400.532,28		271.555,24	126.372,74		397.927,98	2.604,30	
	T	549.903,18		369.714,88	152.784,39		522.499,27		
Servizio 02	Sport e tempo libero								

(\*) Motivi dei verificarsi dei minori residui passivi: Insussistenti (INS); Prescritti (PRE).

(\*\*) Indicare la parte degli impegni che si riferisce a mere regolazioni contabili di spese correlate alle entrate (COR).

FUNZIONI DELEGATE DALLA REGIONE - ANNO 2011

Quadro analitico per funzioni, servizi ed interventi, delle spese per funzioni delegate dalla regione da predisporre secondo le norme regionali.  
(Art. 165, comma 12, decreto legislativo 18 agosto 2000, n. 267)

Descrizione	Residui conservati e stanziamenti definitivi di bilancio		Conto del Tesoriere		Determ. Dei residui		Impegni		Minori residui o economie			
	RS	CP	Residui (A)	Competenza (F)	Totale (M)	n° di rif. allo svolgimento	Pagamenti			Residui (D=B+C)	Competenza (I=G+H) (**)	Impegni al 31/12 (P=D+I)
							Residui da riportare					
							Residui (B)	Competenza (H)				
T	T	Totale (N)	Residui al 31/12 (O=C+H)	Impegni al 31/12 (P=D+I)	(E=A-D) (*)	(L=F-I)						
1040203 Prestazioni di servizi	RS		71.158,29			18	38.997,20	12.431,22	51.428,42		19.729,87	INS
	CP		33.900,00				21.764,53	12.105,97	33.870,50		29,50	
	T		105.058,29				60.761,73	24.537,19	(33.870,50)		85.298,92	
1040205 Trasferimenti	RS		20.821,00			19	300,00	14.234,00	14.534,00		6.287,00	INS
	CP		0,00				0,00	0,00	0,00		0,00	
	T		20.821,00				300,00	14.234,00	14.534,00		(0,00)	0,00
TOTALE SERVIZIO	RS		91.979,29				39.297,20	26.665,22	65.962,42		26.016,87	INS
	CP		33.900,00				21.764,53	12.105,97	33.870,50		29,50	
	T		125.879,29				61.061,73	38.771,19	(33.870,50)		99.832,92	
TOTALE FUNZIONE	RS		241.350,19				137.456,84	53.076,87	190.533,71		50.816,48	INS
	CP		434.432,28				293.319,77	138.478,71	431.798,48		2.633,80	
	T		675.782,47				430.776,61	191.555,58	(130.676,78)		622.332,19	
Funzione 05	Funzioni nel campo dei trasporti											
Servizio 01	Trasporti pubblici locali											
1050101 Personale	RS		7.980,98			20	4.219,15	0,00	4.219,15		3.761,83	INS
	CP		394.165,00				385.943,12	8.221,88	394.165,00		0,00	
	T		402.145,98				390.162,27	8.221,88	(0,00)		398.384,15	

(\*) Motivi del verificarsi dei minori residui passivi: Insussistenti (INS); Prescritti (PRE).

(\*\*) Indicare la parte degli impegni che si riferisce a mere regolazioni contabili di spese correlate alle entrate (COR).

FUNZIONI DELEGATE DALLA REGIONE - ANNO 2011

Quadro analitico per funzioni, servizi ed interventi, delle spese per funzioni delegate dalla regione da predisporre secondo le norme regionali (Art. 165, comma 12, decreto legislativo 18 agosto 2000, n. 267)

Descrizione	Residui conservati e stanziamenti definitivi di bilancio		Conto del Tesoriere		Determ. Dei residui		Impegni	Minori residui o economie
	RS	CP	Pagamenti		Residui da riportare			
			Residui (B)	Competenza (G)	Residui (C)	Competenza (H)		
	T	Totale (M)	Totale (N)	Residui al 31/12 (O=C+H)	Residui al 31/12 (P=D+I)	(E=A-D) (*)		
1050102 Acquisto di beni di consumo e/o materie prime	RS	14.029,09	21	12.474,54	1.554,55	14.029,09	0,00	INS
	CP	6.300,00		2.652,17	1.147,83	3.800,00	2.500,00	
	T	20.329,09		15.126,71	2.702,38	17.829,09	(0,00)	
1050103 Prestazioni di servizi	RS	1.411.705,32	22	1.104.872,61	297.432,38	1.402.304,99	9.400,33	INS
	CP	7.686.059,28		6.189.328,15	1.496.729,75	7.686.057,90	1,38	
	T	9.097.764,60		7.294.200,76	1.794.162,13	9.088.362,89	(7.635.357,90)	
1050105 Trasferimenti	RS	1.894.230,28	23	0,00	54.808,72	54.808,72	1.839.421,56	INS
	CP	8.000,00		2.610,18	2.000,00	4.610,18	3.389,82	
	T	1.902.230,28		2.610,18	56.808,72	59.418,90	(0,00)	
1050107 Imposte e tasse	RS	0,00	24	0,00	0,00	0,00	0,00	INS
	CP	25.145,00		24.310,38	0,00	24.310,38	834,62	
	T	25.145,00		24.310,38	0,00	24.310,38	(0,00)	
TOTALE SERVIZIO	RS	3.327.945,67		1.121.566,30	353.795,65	1.475.361,95	1.852.583,72	INS
	CP	8.119.669,28		6.604.844,00	1.508.099,46	8.112.943,46	6.725,82	
	T	11.447.614,95		7.726.410,30	1.861.895,11	9.588.305,41	(7.635.357,90)	

(\*) Motivi del verificarsi dei minori residui passivi: Insussistenti (INS); Prescritti (PRE).

(\*\*) Indicare la parte degli impegni che si riferisce a mere regolazioni contabili di spese correlate alle entrate (COR).

FUNZIONI DELEGATE DALLA REGIONE - ANNO 2011

Quadro analitico per funzioni, servizi ed interventi, delle spese per funzioni delegate dalla regione da predisporre secondo le norme regionali.  
(Art. 165, comma 12, decreto legislativo 18 agosto 2000, n. 267)

Descrizione	Residui conservati e stanziamenti definitivi di bilancio		Conto del Tesoriere		Determ. Dei residui		Impegni	Minori residui o economie			
	RS	CP	Residui (A)	Competenza (F)	Totale (M)	Residui da riportare					
						Residui (B)			Competenza (G)	Residui (C)	Competenza (H)
T	Totale (N)	Residui al 31/12 (P=D+I)		Impegni al 31/12 (L=F-I)							
TOTALE FUNZIONE	RS		3.327.945,67				1.121.566,30	353.795,65	1.475.361,95	1.852.583,72	INS
	CP		8.119.669,28			6.604.844,00	1.508.099,46	8.112.943,46	6.725,82	INS	
	T		11.447.614,95			7.726.410,30	1.861.895,11	9.588.305,41			
Funzioni riguardanti la gestione del territorio											
Servizio 01											
Viabilità											
Personale	RS		0,00			0,00		0,00	0,00	0,00	INS
	CP		0,00			0,00		0,00	0,00	0,00	INS
	T		0,00			0,00		0,00	(0,00)	0,00	
Trasferimenti	RS		0,00			0,00		0,00	0,00	0,00	INS
	CP		0,00			0,00		0,00	0,00	0,00	INS
	T		0,00			0,00		0,00	(0,00)	0,00	
Imposte e tasse	RS		0,00			0,00		0,00	0,00	0,00	INS
	CP		0,00			0,00		0,00	0,00	0,00	INS
	T		0,00			0,00		0,00	(0,00)	0,00	
TOTALE SERVIZIO	RS		0,00			0,00		0,00	0,00	0,00	INS
	CP		0,00			0,00		0,00	0,00	0,00	INS
	T		0,00			0,00		0,00	(0,00)	0,00	

(\*) Motivi del verificarsi dei minori residui passivi: Insussistenti (INS); Prescritti (PRE).

(\*\*) Indicare la parte degli impegni che si riferisce a mere regolazioni contabili di spese correlate alle entrate (COR).

FUNZIONI DELEGATE DALLA REGIONE - ANNO 2011

Quadro analitico per funzioni, servizi ed interventi, delle spese per funzioni delegate dalla regione da predisporre secondo le norme regionali (Art. 165, comma 12, decreto legislativo 18 agosto 2000, n. 267)

Descrizione	Residui conservati e stanziamenti definitivi di bilancio		Conto del Tesoriere		Determ. Dei residui		Impegni	Minori residui o economie	
	RS	Residui (A)	Pagamenti	Residui (B)	Residui da riportare				
					Competenza (F)	Residui (C)			Competenza (I=G+H) (**)
						Totale (M)			
CP	Competenza (F)	Residui (B)	Residui (C)	Residui al 31/12 (O=C+H)		(E=A-D) (*)			
T	Totale (M)	Totale (N)	Residui (B)	Residui (C)	Residui al 31/12 (O=C+H)	Impegni al 31/12 (P=D+I)	(L=F-I)		
Servizio 02									
Urbanistica e programmazione territoriale									
1060201	RS	0,00	28	0,00	0,00	0,00	0,00	0,00 INS	
Personale	CP	0,00		0,00	0,00	0,00	0,00	0,00	
	T	0,00		0,00	0,00	0,00	0,00	0,00	
1060203	RS	76.803,90	29	0,00	76.500,00	76.500,00	76.500,00	303,90 INS	
Prestazioni di servizi	CP	0,00		0,00	0,00	0,00	0,00	0,00	
	T	76.803,90		0,00	76.500,00	76.500,00	76.500,00	303,90 INS	
TOTALE SERVIZIO	RS	76.803,90		0,00	76.500,00	76.500,00	76.500,00	303,90 INS	
	CP	0,00		0,00	0,00	0,00	0,00	0,00	
	T	76.803,90		0,00	76.500,00	76.500,00	76.500,00	303,90 INS	
TOTALE FUNZIONE	RS	76.803,90		0,00	76.500,00	76.500,00	76.500,00	303,90 INS	
	CP	0,00		0,00	0,00	0,00	0,00	0,00	
	T	76.803,90		0,00	76.500,00	76.500,00	76.500,00	303,90 INS	
Funzione 07									
Funzioni nel campo della tutela ambientale									
Servizio 01									
Difesa del suolo									

(\*) Motivi del verificarsi dei minori residui passivi: Insufficienti (INS); Prescritti (PRE).

(\*\*) Indicare la parte degli impegni che si riferisce a mere regolazioni contabili di spese correlate alle entrate (COR).



FUNZIONI DELEGATE DALLA REGIONE - ANNO 2011

Quadro analitico per funzioni, servizi ed interventi, delle spese per funzioni delegate dalla regione da predisporre secondo le norme regionali.

(Art. 165, comma 12, decreto legislativo 18 agosto 2000, n. 267)

Descrizione	Residui conservati e stanziamenti definitivi di bilancio		Conto del Tesoriere		Determ. Dei residui		Impegni		Minori residui o economie		
	RS	CP	Residui (A)	Competenza (F)	Residui (B)	Competenza (G)	Residui da riportare				
							Residui (C)	Competenza (H)		Residui (D=B+C)	Competenza (I=G+H) (**)
T	Totale (M)	Totale (N)	Residui al 31/12 (O=C+H)	Impegni al 31/12 (P=D+I)	(E=A-D) (*)	(L=F-I)					
1070101 Personale	RS		5.964,78		1.508,68		0,00	1.508,68	4.456,10 INS		
	CP		545.430,00		535.894,16		9.535,84	545.430,00	0,00		
	T		551.394,78		537.402,84		9.535,84	546.938,68			
1070103 Prestazioni di servizi	RS		1.221,05		0,00		0,00	0,00	1.221,05 INS		
	CP		8.460,00		8.460,00		0,00	8.460,00	0,00		
	T		9.681,05		8.460,00		0,00	8.460,00			
TOTALE SERVIZIO	RS		7.185,83		1.508,68		0,00	1.508,68	5.677,15 INS		
	CP		553.890,00		544.354,16		9.535,84	553.890,00	0,00		
	T		561.075,83		545.862,84		9.535,84	555.398,68			
Servizi di tutela e valorizzazione ambientale											
Servizio 02 1070202 Acquisto di beni di consumo e/o materie prime	RS		40.475,24		15.900,95		24.574,25	40.475,20	0,04 INS		
	CP		3.000,00		0,00		2.906,58	2.906,58	93,42		
	T		43.475,24		15.900,95		27.480,83	43.381,78			
1070203 Prestazioni di servizi	RS		103.390,10		48.623,33		54.731,64	103.354,97	35,13 INS		
	CP		15.000,00		4.230,58		10.741,24	14.971,82	28,18		
	T		118.390,10		52.853,91		65.472,88	118.326,79			

(\*) Motivi del verificarsi dei minori residui passivi: Insussistenti (INS); Prescritti (PRE).

(\*\*) Indicare la parte degli impegni che si riferisce a mere regolazioni contabili di spese correlate alle entrate (COR).

FUNZIONI DELEGATE DALLA REGIONE - ANNO 2011

Quadro analitico per funzioni, servizi ed interventi, delle spese per funzioni delegate dalla regione da predisporre secondo le norme regionali (Art. 165, comma 12, decreto legislativo 18 agosto 2000, n. 267)

Descrizione	Residui conservati e stanziamenti definitivi di bilancio		Conto del Tesoriere		Determ. Dei residui		Impegni	Minori residui o economie	
	RS	CP	Pagamenti		Residui da riportare				
			Residui (B)	Competenza (G)	Residui (C)	Competenza (H)			
									Residui (E=A-D) (*)
Totale (M)		Totale (N)		Residui al 31/12 (O=C+H)		Impegni al 31/12 (P=D+I)			
		n° di rif. allo svolgimento							
1070205 Trasferimenti	RS	142.868,00	34	60.208,36	82.659,64	142.868,00	0,00	0,00	INS
	CP	47.095,00		0,00	47.095,00	47.095,00		0,00	
	T	189.963,00		60.208,36	129.754,64	189.963,00			
TOTALE SERVIZIO	RS	286.733,34		124.732,64	161.965,53	286.698,17		35,17	INS
	CP	65.095,00		4.230,58	60.742,82	64.973,40		121,60	
	T	351.828,34		128.963,22	222.708,35	351.671,57			
Servizio 04	Rilevamento, disciplina e controllo degli scarichi delle acque e delle emissioni atmosferiche e sonore								
1070402 Acquisto di beni di consumo e/o materie prime	RS	30.969,82	35	121,85	0,00	121,85		30.847,97	INS
	CP	500,00		498,50	0,00	498,50		1,50	
	T	31.469,82		620,35	0,00	620,35			
TOTALE SERVIZIO	RS	30.969,82		121,85	0,00	121,85		30.847,97	INS
	CP	500,00		498,50	0,00	498,50		1,50	
	T	31.469,82		620,35	0,00	620,35			
Servizio 05	Caccia e pesca nelle acque interne								
1070501 Personale	RS	5.651,30	36	1.292,78	0,00	1.292,78		4.358,52	INS
	CP	121.700,00		115.337,81	6.362,19	121.700,00		0,00	
	T	127.351,30		116.630,59	6.362,19	122.992,78			

(\*) Motivi dei verificarsi dei minori residui passivi: Insussistenti (INS); Prescritti (PRE).

(\*\*) Indicare la parte degli impegni che si riferisce a mere regolazioni contabili di spese correlate alle entrate (COR).

FUNZIONI DELEGATE DALLA REGIONE - ANNO 2011

Quadro analitico per funzioni, servizi ed interventi, delle spese per funzioni delegate dalla regione da predisporre secondo le norme regionali (Art. 165, comma 12, decreto legislativo 18 agosto 2000, n. 267)

Descrizione	Residui conservati e stanziamenti definitivi di bilancio		n° di tit. allo svolgimento	Conto del Tesoriere		Determ. Dei residui		Impegni	Minori residui o economie		
	RS	CP		Pagamenti	Residui da riportare	Residui (D=B+C)	Competenza (L=F-I)				
										Residui (A)	Residui (C)
										Competenza (F)	Competenza (H)
T	Totale (M)	Totale (N)	Residui al 31/12 (O=C+H)	Impegni al 31/12 (P=D+I)							
1070502 Acquisto di beni di consumo e/o materie prime	RS	11.126,54	37	10.142,22	0,00	10.142,22	984,32	INS			
	CP	13.288,00		2.600,23	8.399,77	11.000,00	2.288,00				
	T	24.414,54		12.742,45	8.399,77	21.142,22					
1070503 Prestazioni di servizi	RS	172.171,12	38	95.066,90	52.409,63	147.476,53	24.694,59	INS			
	CP	186.900,00		45.757,47	100.982,84	146.740,31	40.159,69				
	T	359.071,12		140.824,37	153.392,47	294.216,84					
1070504 Utilizzo di beni di terzi	RS	0,00	39	0,00	0,00	0,00	0,00	INS			
	CP	0,00		0,00	0,00	0,00	0,00				
	T	0,00		0,00	0,00	0,00					
1070505 Trasferimenti	RS	150.103,00	40	139.035,59	10.482,76	149.518,35	584,65	INS			
	CP	280.101,66		1.287,00	232.250,57	233.537,57	46.564,09				
	T	430.204,66		140.322,59	242.733,33	383.055,92					
1070507 Imposte e tasse	RS	231,10	41	231,10	0,00	231,10	0,00	INS			
	CP	9.495,00		8.442,11	34,00	8.476,11	1.018,89				
	T	9.726,10		8.673,21	34,00	8.707,21					

(\*) Motivi del verificarsi dei minori residui passivi: Insussistenti (INS); Prescritti (PRE).

(\*\*) Indicare la parte degli impegni che si riferisce a mere regolazioni contabili di spese correlate alle entrate (COR).

FUNZIONI DELEGATE DALLA REGIONE - ANNO 2011

Quadro analitico per funzioni, servizi ed interventi, delle spese per funzioni delegate dalla regione da predisporre secondo le norme regionali (Art. 165, comma 12, decreto legislativo 18 agosto 2000, n. 267)

Descrizione	Residui conservati e stanziamenti definitivi di bilancio		Conto del Tesoriere		Determ. Dei residui		Impegni	Minori residui o economie				
	RS	CP	Residui (A)	Competenza (B)	Residui (C)	Residui (D=B+C)						
									Competenza (F)	Competenza (G)	Competenza (H)	Competenza (I=G+H) (**)
TOTALE SERVIZIO	RS	CP	339.283,06	611.484,66	245.768,59	62.892,39	308.660,98	30.622,08 INS				
	CP	T	950.767,72	419.193,21	419.193,21	410.921,76	830.114,97	90.030,67				
								(519.727,58)				
Servizio 06	Parchi naturali, protezione naturalistica e forestazione											
1070603	RS	CP	2.000,00	0,00	1.000,00	0,00	1.000,00	1.000,00 INS				
Prestazioni di servizi	CP	T	0,00	2.000,00	0,00	0,00	0,00	0,00				
								(0,00)				
1070605	RS	CP	4.700,00	0,00	0,00	3.000,00	3.000,00	1.700,00 INS				
Trasferimenti	CP	T	0,00	4.700,00	0,00	0,00	0,00	0,00				
								(0,00)				
TOTALE SERVIZIO	RS	CP	6.700,00	0,00	1.000,00	3.000,00	4.000,00	2.700,00 INS				
	CP	T	0,00	6.700,00	0,00	0,00	0,00	0,00				
								(0,00)				
Servizio 07	Tutela e valorizzazione risorse idriche e energetiche											
1070702	RS	CP	0,00	0,00	0,00	0,00	0,00	0,00 INS				
Acquisto di beni di consumo e/o materie prime	CP	T	0,00	0,00	0,00	0,00	0,00	0,00				
								(0,00)				
								0,00				

(\*) Motivi del verificarsi dei minori residui passivi: Insussistenti (INS); Prescritti (PRE).

(\*\*) Indicare la parte degli impegni che si riferisce a mere regolazioni contabili di spese correlate alle entrate (COR).

FUNZIONI DELEGATE DALLA REGIONE - ANNO 2011

Quadro analitico per funzioni, servizi ed interventi, delle spese per funzioni delegate dalla regione da predisporre secondo le norme regionali.  
(Art. 165, comma 12, decreto legislativo 18 agosto 2000, n. 267)

Descrizione	Residui conservati e stanziamenti definitivi di bilancio		Conto del Tesoriere		Determ. Dei residui		Impegni	Minori residui o economie	
	RS	CP	Pagamenti		Residui da riportare				
			Residui (A)	Residui (B)	Residui (C)	Residui (D=B+C)			
									Competenza (F)
T	Totale (M)	Totale (N)	Residui al 31/12 (O=C+H)	Impegni al 31/12 (P=D+I)	(L=F-I)				
1070703 Prestazioni di servizi	RS	0,00	45	0,00	0,00	0,00	0,00	0,00 INS	
	CP	0,00		0,00	0,00	0,00	0,00	0,00	
	T	0,00		0,00	0,00	0,00	(0,00)	0,00	
TOTALE SERVIZIO	RS	0,00		0,00	0,00	0,00	0,00	0,00 INS	
	CP	0,00		0,00	0,00	0,00	0,00	0,00	
	T	0,00		0,00	0,00	0,00	(0,00)	0,00	
Servizio 08									
1070801 Personale	RS	3.359,81	46	144,72	0,00	144,72	144,72	3.215,09 INS	
	CP	86.330,00		80.483,60	5.846,40	86.330,00	86.330,00	0,00	
	T	89.689,81		80.628,32	5.846,40	86.474,72	(86.330,00)	0,00	
1070802 Acquisto di beni di consumo e/o materie prime	RS	25.129,96	47	129,96	25.000,00	25.129,96	25.129,96	0,00 INS	
	CP	4.500,00		1.607,37	2.885,98	4.493,35	4.493,35	6,65	
	T	29.629,96		1.737,33	27.885,98	29.623,31	(4.493,35)	0,00	
1070803 Prestazioni di servizi	RS	49.000,00	48	29.000,00	20.000,00	49.000,00	49.000,00	0,00 INS	
	CP	11.000,00		5.000,00	6.000,00	11.000,00	11.000,00	0,00	
	T	60.000,00		34.000,00	26.000,00	60.000,00	(11.000,00)	0,00	

(\*) Motivi dei verificarsi dei minori residui passivi: Insussistenti (INS); Prescritti (PRE).

(\*\*) Indicare la parte degli impegni che si riferisce a mere regolazioni contabili di spese correlate alle entrate (COR).

FUNZIONI DELEGATE DALLA REGIONE - ANNO 2011

Quadro analitico per funzioni, servizi ed interventi, delle spese per funzioni delegate dalla regione da predisporre secondo le norme regionali (Art. 165, comma 12, decreto legislativo 18 agosto 2000, n. 267)

Descrizione	Residui conservati e stanziamenti definitivi di bilancio		Conto del Tesoriere		Determ. Dei residui		Impegni	Minori residui o economie			
	RS	CP	Residui (A)	Competenza (F)	Pagamenti	Residui da riportare					
						Residui (B)			Competenza (H)	Residui (D=B+C)	Competenza (I=G+H) (**)
n° di tit. allo svolgimento		Residui (E=A-D) (*)		(L=F-I)							
1070805 Trasferimenti	RS		67.172,00		15.000,00	52.172,00	67.172,00	0,00	INS		
	CP		40.000,00		20.000,00	9.990,00	29.990,00	10.010,00			
	T		107.172,00		35.000,00	62.162,00	97.162,00				
1070807 Imposte e tasse	RS		0,00		0,00	0,00	0,00	0,00	INS		
	CP		6.240,00		5.428,47	0,00	5.428,47	811,53			
	T		6.240,00		5.428,47	0,00	5.428,47				
TOTALE SERVIZIO	RS		144.661,77		44.274,68	97.172,00	141.446,68	3.215,09	INS		
	CP		148.070,00		112.519,44	24.722,38	137.241,82	10.828,18			
	T		292.731,77		156.794,12	121.894,38	278.688,50				
TOTALE FUNZIONE	RS		815.533,82		417.406,44	325.029,92	742.436,36	73.097,46	INS		
	CP		1.379.039,66		835.027,30	443.030,41	1.278.057,71	100.981,95			
	T		2.194.573,48		1.252.433,74	768.060,33	2.020.494,07				
Funzioni nel settore sociale											
Servizio 02											
1080201 Personale	RS		16.292,14	51	4.274,70	335,00	4.609,70	11.682,44	INS		
	CP		265.265,00		258.278,22	6.986,78	265.265,00	0,00			
	T		281.557,14		262.552,92	7.321,78	269.874,70				

(\*) Motivi del verificarsi dei minori residui passivi: Insussistenti (INS); Prescritti (PRE).

(\*\*) Indicare la parte degli impegni che si riferisce a mere regolazioni contabili di spese correlate alle entrate (COR).

FUNZIONI DELEGATE DALLA REGIONE - ANNO 2011

Quadro analitico per funzioni, servizi ed interventi, delle spese per funzioni delegate dalla regione da predisporre secondo le norme regionali (Art. 165, comma 12, decreto legislativo 18 agosto 2000, n. 267)

Descrizione	Residui conservati e stanziamenti definitivi di bilancio			Conto del Tesoriere		Determ. Dei residui		Impegni		Minori residui o economie
	RS	Residui (A)	Competenza (F)	Pagamenti		Residui da riportare		Residui (D=B+C)		
				CP	Competenza (G)	Residui (C)	Competenza (H)	Competenza (I=G+H) (**)	Impegni al 31/12 (P=D+I)	(L=F-I)
	T	Totale (M)	Totale (N)							
1080202 Acquisto di beni di consumo e/o materie prime	RS	10.803,53		8.227,76	2.418,91	10.646,67	156,86	INS		
	CP	4.300,00		1.728,95	1.131,68	2.860,63	1.439,37			
	T	15.103,53		9.956,71	3.550,59	13.507,30				
1080203 Prestazioni di servizi	RS	409.781,27		76.855,23	322.618,35	399.473,58	10.307,69	INS		
	CP	230.246,64		2.830,00	197.416,64	200.246,64	30.000,00			
	T	640.027,91		79.685,23	520.034,99	599.720,22				
1080205 Trasferimenti	RS	2.301.945,21		1.470.708,89	831.236,32	2.301.945,21	0,00			
	CP	1.405.370,63		0,00	1.405.370,63	1.405.370,63	0,00			
	T	3.707.315,84		1.470.708,89	2.236.606,95	3.707.315,84				
1080207 Imposte e tasse	RS	1.262,25		117,50	0,00	117,50	1.144,75	INS		
	CP	19.305,00		17.668,37	0,00	17.668,37	1.636,63			
	T	20.567,25		17.785,87	0,00	17.785,87				
TOTALE SERVIZIO	RS	2.740.084,40		1.560.184,08	1.156.608,58	2.716.792,66	23.291,74	INS		
	CP	1.924.487,27		280.505,54	1.610.905,73	1.891.411,27	33.076,00			
	T	4.664.571,67		1.840.689,62	2.767.514,31	4.608.203,93				

(\*) Motivi dei verificarsi dei minori residui passivi: Insussistenti (INS); Prescritti (PRE).

(\*\*) Indicare la parte degli impegni che si riferisce a mere regolazioni contabili di spese correlate alle entrate (COR).

FUNZIONI DELEGATE DALLA REGIONE - ANNO 2011

Quadro analitico per funzioni, servizi ed interventi, delle spese per funzioni delegate dalla regione da predisporre secondo le norme regionali (Art. 165, comma 12, decreto legislativo 18 agosto 2000, n. 267)

Descrizione	Residui conservati e stanziamenti definitivi di bilancio		Conto del Tesoriere		Determ. Dei residui		Impegni	Minori residui o economie
	RS	CP	Pagamenti	Residui da riportare	Residui			
					Residui (A)	Competenza (B)		
	Competenza (F)	Competenza (G)	Competenza (H)	Competenza (I=G+H) (**)	Impegni al 31/12 (P=D+I)		(E=A-D) (*)	
T	Totale (M)	Totale (N)	Residui al 31/12 (O=C+H)	Residui al 31/12 (P=D+I)			(L=F-I)	
TOTALE FUNZIONE	RS 2.740.084,40	CP 1.924.487,27	1.560.184,08	1.156.608,58	2.716.792,66	23.291,74	INS	33.076,00
	T 4.664.571,67		280.505,54	1.610.905,73	(1.814.062,27)			
			1.840.689,62	2.767.514,31	4.608.203,93			
Funzione 09	Funzioni nel campo dello sviluppo economico							
Servizio 01	Agricoltura							
1090101	RS 19.591,80	CP 1.089.370,00	10.085,01	0,00	10.085,01	9.506,79	INS	0,00
	T 1.108.961,80		1.062.108,95	27.261,05	(1.084.028,11)			
1090102	RS 17.192,97	CP 37.000,00	1.072.193,96	1.104,00	17.192,97	0,00	INS	5.852,59
	T 54.192,97		16.088,97	17.859,65	31.147,41			
1090103	RS 129.532,41	CP 172.155,80	29.376,73	18.963,65	48.340,38	17.183,88	INS	20,00
	T 301.688,21		46.314,85	66.033,68	112.348,53			
1090104	RS 50.422,68	CP 15.000,00	141.379,24	143.105,09	284.484,33	7.101,22	INS	0,00
	T 65.422,68		18.321,46	15.000,00	43.321,46			
			0,00	40.000,00	15.000,00			
			18.321,46		(15.000,00)			
					58.321,46			

(\*) Motivi del verificarsi dei minori residui passivi: Insussistenti (INS); Prescritti (PRE).

(\*\*) Indicare la parte degli impegni che si riferisce a mere regolazioni contabili di spese correlate alle entrate (COR).



FUNZIONI DELEGATE DALLA REGIONE - ANNO 2011

Quadro analitico per funzioni, servizi ed interventi, delle spese per funzioni delegate dalla regione da predisporre secondo le norme regionali (Art. 165, comma 12, decreto legislativo 18 agosto 2000, n. 267)

Descrizione	Residui conservati e stanziamenti definitivi di bilancio		Conto del Tesoriere		Determin. Dei residui		Impegni	Minori residui o economie
	RS	CP	Pagamenti		Residui da riportare			
			Residui (A)	Residui (B)	Residui (C)	Residui (D=B+C)		
T	Totale (M)	Totale (N)	Residui al 31/12 (O=C+H)	Impegni al 31/12 (P=D+I)	(L=F-I)			
1090105 Trasferimenti	RS	874.314,41	60	361.960,92	281.733,88	643.694,80	230.619,61	INS
	CP	893.713,00		349.228,53	444.484,47	793.713,00	100.000,00	
	T	1.768.027,41		711.189,45	726.218,35	1.437.407,80		
1090107 Imposte e tasse	RS	1.797,86	61	0,00	0,00	0,00	1.797,86	INS
	CP	74.622,00		71.661,04	639,81	72.300,85	2.321,15	
	T	76.419,86		71.661,04	639,81	72.300,85		
TOTALE SERVIZIO	RS	1.092.852,13		452.771,21	373.871,56	826.642,77	266.209,36	INS
	CP	2.281.860,80		1.591.350,67	582.316,39	2.173.667,06	108.193,74	
	T	3.374.712,93		2.044.121,88	956.187,95	3.000.309,83		
Servizio 02 Industria, commercio e artigianato								
Personale	RS	20.182,53	62	12.712,22	7.470,31	20.182,53	0,00	INS
	CP	4.040,00		4.038,30	0,00	4.038,30	1,70	
	T	24.222,53		16.750,52	7.470,31	24.220,83		
Prestazioni di servizi	RS	145.868,75	63	18.754,21	127.114,54	145.868,75	0,00	INS
	CP	0,00		0,00	0,00	0,00	0,00	
	T	145.868,75		18.754,21	127.114,54	145.868,75		

(\*) Motivi del verificarsi dei minori residui passivi: Insussistenti (INS); Prescritti (PRE).

(\*\*) Indicare la parte degli impegni che si riferisce a mere regolazioni contabili di spese correlate alle entrate (COR).

FUNZIONI DELEGATE DALLA REGIONE - ANNO 2011

Quadro analitico per funzioni, servizi ed interventi, delle spese per funzioni delegate dalla regione da predisporre secondo le norme regionali (Art. 165, comma 12, decreto legislativo 18 agosto 2000, n. 267)

Descrizione	Residui conservati e stanziamenti definitivi di bilancio		Conto del Tesoriere		Determ. Dei residui		Impegni	Minori residui o economie						
	RS	CP	Residui (A)	Competenza (F)	Residui (B)	Competenza (G)			Residui (D=B+C)	Competenza (I=G+H) (**)				
											Totale (M)		Residui al 31/12 (O=C+H)	
											Totale (N)		Residui al 31/12 (P=D+I)	
Residui (E=A-D) (*)		(L=F-I)												
1090205 Trasferimenti	RS		27.000,00		0,00	0,00	0,00	27.000,00	INS					
	CP		0,00		0,00	0,00	0,00	0,00	0,00					
	T		27.000,00		0,00	0,00	0,00	(0,00)	0,00					
TOTALE SERVIZIO	RS		193.051,28		31.466,43	134.584,85	166.051,28	27.000,00	INS					
	CP		4.040,00		4.038,30	0,00	4.038,30	1,70	1,70					
	T		197.091,28		35.504,73	134.584,85	170.089,58							
Mercato del lavoro														
1090301 Personale	RS		15.458,88		4.604,45	0,00	4.604,45	10.854,43	INS					
	CP		1.000.890,00		984.948,01	15.941,99	1.000.890,00	0,00	0,00					
	T		1.016.348,88		989.552,46	15.941,99	1.005.494,45							
1090302 Acquisto di beni di consumo e/o materie prime	RS		18.520,63		4.881,65	13.242,64	18.124,29	396,34	INS					
	CP		3.000,00		2.853,90	64,50	2.918,40	81,60	81,60					
	T		21.520,63		7.735,55	13.307,14	21.042,69							
1090303 Prestazioni di servizi	RS		41.364.300,89		10.657.889,84	28.410.412,83	39.068.302,67	2.295.998,22	INS					
	CP		12.784.739,00		1.189.835,65	11.594.903,35	12.784.739,00	0,00	0,00					
	T		54.149.039,89		11.847.725,49	40.005.316,18	51.853.041,67							

(\*) Motivi del verificarsi dei minori residui passivi: Insussistenti (INS); Prescritti (PRE).

(\*\*) Indicare la parte degli impegni che si riferisce a mere regolazioni contabili di spese correlate alle entrate (COR).

FUNZIONI DELEGATE DALLA REGIONE - ANNO 2011

Quadro analitico per funzioni, servizi ed interventi, delle spese per funzioni delegate dalla regione da predisporre secondo le norme regionali (Art. 165, comma 12, decreto legislativo 18 agosto 2000, n. 267)

Descrizione	Residui conservati e stanziamenti definitivi di bilancio		n° di tit. allo svolgimento	Conto del Tesoriere		Determ. Dei residui		Impegni	Minori residui o economie	
	RS	CP		Pagamenti	Residui da riportare		Residui (D=B+C)			(E=A-D) (*)
					Residui (A)	Competenza (F)				
	T	Totale (M)		Totale (N)	Residui al 31/12 (O=C+H)	Impegni al 31/12 (P=D+I)	(L=F-I)			
1090305 Trasferimenti	RS	4.528.896,25	68	1.083.597,95	3.133.385,31	4.216.983,26	311.912,99	INS		
	CP	671.371,32		0,00	489.052,79	489.052,79	182.318,53			
	T	5.200.267,57		1.083.597,95	3.622.438,10	4.706.036,05				
1090307 Imposte e tasse	RS	26.396,32	69	2.834,34	571,98	3.406,32	22.990,00	INS		
	CP	67.300,00		66.104,17	40,54	66.144,71	1.155,29			
	T	93.696,32		68.938,51	612,52	69.551,03				
TOTALE SERVIZIO	RS	45.953.572,97		11.753.808,23	31.557.612,76	43.311.420,99	2.642.151,98	INS		
	CP	14.527.300,32		2.243.741,73	12.100.003,17	14.343.744,90	183.555,42			
	T	60.480.873,29		13.997.549,96	43.657.615,93	57.655.165,89				
TOTALE FUNZIONE	RS	47.239.476,38		12.238.045,87	32.066.069,17	44.304.115,04	2.935.361,34	INS		
	CP	16.813.201,12		3.839.130,70	12.682.319,56	16.521.450,26	291.750,86			
	T	64.052.677,50		16.077.176,57	44.748.388,73	60.825.565,30				
TOTALE SPESE CORRENTI TITOLO	RS	55.007.878,99		15.798.412,91	34.263.759,67	50.062.172,58	4.945.706,41	INS		
	CP	29.574.000,45		12.138.883,42	16.990.729,31	29.129.612,73	444.387,72			
	T	84.581.879,44		27.937.296,33	51.254.488,98	79.191.785,31				
<b>TITOLO 2</b> Spese in conto capitale										
Funzioni generali di amministrazione, di gestione e di controllo										

(\*) Motivi del verificarsi dei minori residui passivi: Insussistenti (INS); Prescritti (PRE).

(\*\*) Indicare la parte degli impegni che si riferisce a mere regolazioni contabili di spese correlate alle entrate (COR).

FUNZIONI DELEGATE DALLA REGIONE - ANNO 2011

Quadro analitico per funzioni, servizi ed interventi, delle spese per funzioni delegate dalla regione da predisporre secondo le norme regionali (Art. 165, comma 12, decreto legislativo 18 agosto 2000, n. 267)

Descrizione	Residui conservati e stanziamenti definitivi di bilancio		Conto del Tesoriere		Determ. Dei residui		Impegni	Minori residui o economie	
	RS	Residui (A)	Pagamenti	Residui (B)	Residui da riportare				
					Competenza (F)	Residui (C)			Competenza (H)
CP	Competenza (F)	Residui (B)	Residui (C)	Competenza (H)	Residui (D=B+C)				
T	Totale (M)	Totale (N)	Residui al 31/12 (O=C+H)	Impegni al 31/12 (P=D+I)	(E=A-D) (*)	(L=F-I)			
<b>Servizio 06</b>									
Ufficio tecnico									
2010607	RS	879.393,48	70	354.514,20	524.879,28	879.393,48	0,00	INS	
Trasferimenti di capitale	CP	315.806,00		0,00	315.806,00	315.806,00	0,00	0,00	
	T	1.195.199,48		354.514,20	840.685,28	1.195.199,48			
	RS	879.393,48		354.514,20	524.879,28	879.393,48	0,00	INS	
<b>TOTALE SERVIZIO</b>	CP	315.806,00		0,00	315.806,00	315.806,00	0,00	0,00	
	T	1.195.199,48		354.514,20	840.685,28	1.195.199,48			
<b>Servizio 09</b>									
Altri servizi generali									
2010905	RS	89.625,05	71	83.320,10	4.025,37	87.345,47	2.279,58	INS	
Acquisizioni di beni mobili, macchine ed attrezzature tecnico-specifiche	CP	34.646,08		31.953,46	2.692,62	34.646,08	0,00	0,00	
	T	124.271,13		115.273,56	6.717,99	121.991,55			
	RS	89.625,05		83.320,10	4.025,37	87.345,47	2.279,58	INS	
<b>TOTALE SERVIZIO</b>	CP	34.646,08		31.953,46	2.692,62	34.646,08	0,00	0,00	
	T	124.271,13		115.273,56	6.717,99	121.991,55			
	RS	969.018,53		437.834,30	528.904,65	966.738,95	2.279,58	INS	
<b>TOTALE FUNZIONE</b>	CP	350.452,08		31.953,46	318.498,62	350.452,08	0,00	0,00	
	T	1.319.470,61		469.787,76	847.403,27	1.317.191,03			

(\*) Motivi dei verificarsi dei minori residui passivi: Insussistenti (INS); Prescritti (PRE).

(\*\*) Indicare la parte degli impegni che si riferisce a mere regolazioni contabili di spese correlate alle entrate (COR).

FUNZIONI DELEGATE DALLA REGIONE - ANNO 2011

Quadro analitico per funzioni, servizi ed interventi, delle spese per funzioni delegate dalla regione da predisporre secondo le norme regionali (Art. 165, comma 12, decreto legislativo 18 agosto 2000, n. 267)

Descrizione	Residui conservati e stanziamenti definitivi di bilancio		Conto del Tesoriere		Determ. Dei residui		Impegni	Minori residui o economie	
	RS	Residui (A)	Pagamenti	Residui (B)	Residui da riportare				
					Competenza (F)	Residui (C)			
						Totale (M)			Competenza (H)
CP	Competenza (F)	Competenza (G)	Competenza (G)	Competenza (H)		Competenza (I=G+H) (**)			
T	Totale (M)	Totale (N)	Totale (N)	Residui al 31/12 (O=C+H)		Impegni al 31/12 (P=D+I)	(L=F-I)		
Funzione 02	Funzioni di istruzione pubblica								
Servizio 01	Istituti di istruzione secondaria								
2020101	RS	5.109.852,30	72	549.015,33	4.560.836,97	5.109.852,30	0,00	0,00	
Acquisizione di beni immobili	CP	0,00		0,00	0,00	0,00	0,00	0,00	
T	T	5.109.852,30		549.015,33	4.560.836,97	5.109.852,30	(0,00)	(0,00)	
2020107	RS	400.000,00	73	0,00	400.000,00	400.000,00	0,00	0,00	
Trasferimenti di capitale	CP	0,00		0,00	0,00	0,00	0,00	0,00	
T	T	400.000,00		0,00	400.000,00	400.000,00	(0,00)	(0,00)	
TOTALE SERVIZIO	RS	5.509.852,30		549.015,33	4.960.836,97	5.509.852,30	0,00	0,00	
	CP	0,00		0,00	0,00	0,00	0,00	0,00	
T	T	5.509.852,30		549.015,33	4.960.836,97	5.509.852,30	(0,00)	(0,00)	
TOTALE FUNZIONE	RS	5.509.852,30		549.015,33	4.960.836,97	5.509.852,30	0,00	0,00	
	CP	0,00		0,00	0,00	0,00	0,00	0,00	
T	T	5.509.852,30		549.015,33	4.960.836,97	5.509.852,30	(0,00)	(0,00)	
Funzione 05	Funzioni nel campo dei trasporti								
Servizio 01	Trasporti pubblici locali								

(\*) Motivi del verificarsi dei minori residui passivi: Insussistenti (INS); Prescritti (PRE).

(\*\*) Indicare la parte degli impegni che si riferisce a mere regolazioni contabili di spese correlate alle entrate (COR).

FUNZIONI DELEGATE DALLA REGIONE - ANNO 2011

Quadro analitico per funzioni, servizi ed interventi, delle spese per funzioni delegate dalla regione da predisporre secondo le norme regionali (Art. 165, comma 12, decreto legislativo 18 agosto 2000, n. 267)

Descrizione	Residui conservati e stanziamenti definitivi di bilancio		Conto del Tesoriere		Determ. Dei residui		Impegni	Minori residui o economie			
	RS	CP	Residui (A)	Competenza (B)	Residui (C)	Residui da riportare					
									Competenza (F)	Competenza (G)	Competenza (H)
n° di tit. allo svolgimento		Residui al 31/12 (P=D+I)		(E=A-D) (*)							
2050101 Acquisizione di beni immobili	RS		373.488,64	82.694,70	290.793,94		373.488,64	0,00 INS			
	CP		0,00	0,00	0,00		0,00	0,00			
	T		373.488,64	82.694,70	290.793,94		373.488,64	(0,00)			
TOTALE SERVIZIO	RS		373.488,64	82.694,70	290.793,94		373.488,64	0,00 INS			
	CP		0,00	0,00	0,00		0,00	0,00			
	T		373.488,64	82.694,70	290.793,94		373.488,64	(0,00)			
TOTALE FUNZIONE	RS		373.488,64	82.694,70	290.793,94		373.488,64	0,00 INS			
	CP		0,00	0,00	0,00		0,00	0,00			
	T		373.488,64	82.694,70	290.793,94		373.488,64	(0,00)			
Funzioni riguardanti la gestione del territorio											
Servizio 01											
Viabilità											
2060101 Acquisizione di beni immobili	RS		42.076.364,36	4.718.042,85	37.358.321,51		42.076.364,36	0,00 INS			
	CP		0,00	0,00	0,00		0,00	0,00			
	T		42.076.364,36	4.718.042,85	37.358.321,51		42.076.364,36	(0,00)			
TOTALE SERVIZIO	RS		42.076.364,36	4.718.042,85	37.358.321,51		42.076.364,36	0,00 INS			
	CP		0,00	0,00	0,00		0,00	0,00			
	T		42.076.364,36	4.718.042,85	37.358.321,51		42.076.364,36	(0,00)			

(\*) Motivi del verificarsi dei minori residui passivi: Insussistenti (INS); Prescritti (PRE).

(\*\*) Indicare la parte degli impegni che si riferisce a mere regolazioni contabili di spese correlate alle entrate (COR).

FUNZIONI DELEGATE DALLA REGIONE - ANNO 2011

Quadro analitico per funzioni, servizi ed interventi, delle spese per funzioni delegate dalla regione da predisporre secondo le norme regionali (Art. 165, comma 12, decreto legislativo 18 agosto 2000, n. 267)

Descrizione	Residui conservati e stanziamenti definitivi di bilancio		Conto del Tesoriere		Determin. Dei residui		Impegni	Minori residui o economie						
	RS	CP	Pagamenti		Residui da riportare									
			Residui (A)	Residui (B)	Residui (C)	Residui (D=B+C)								
									Competenza (F)	Competenza (G)	Competenza (H)	Competenza (I=G+H) (**)		
T	Totale (M)	Totale (N)	Residui al 31/12 (O=C+H)	Impegni al 31/12 (P=D+I)	(L=F-I)									
TOTALE FUNZIONE	RS 42.076.364,36	CP 0,00	T 42.076.364,36	RS 4.718.042,85	CP 0,00	T 4.718.042,85	RS 37.358.321,51	CP 0,00	T 37.358.321,51	RS 42.076.364,36	CP 0,00	T 42.076.364,36	INS 0,00	INS 0,00
Funzione 07	Funzioni nel campo della tutela ambientale													
Servizio 02	Servizi di tutela e valorizzazione ambientale													
2070207	RS 1.050.000,00	CP 0,00	T 1.050.000,00	RS 0,00	CP 0,00	T 0,00	RS 0,00	CP 0,00	T 0,00	RS 0,00	CP 0,00	T 0,00	INS 1.050.000,00	INS 0,00
TOTALE SERVIZIO	RS 1.050.000,00	CP 0,00	T 1.050.000,00	RS 0,00	CP 0,00	T 0,00	RS 0,00	CP 0,00	T 0,00	RS 0,00	CP 0,00	T 0,00	INS 1.050.000,00	INS 0,00
Servizio 03	Organizzazione dello smaltimento dei rifiuti a livello provinciale													
2070301	RS 366.151,62	CP 0,00	T 366.151,62	RS 18.967,10	CP 0,00	T 18.967,10	RS 347.184,52	CP 0,00	T 347.184,52	RS 366.151,62	CP 0,00	T 366.151,62	INS 0,00	INS 0,00
Acquisizione di beni immobili	RS 366.151,62	CP 0,00	T 366.151,62	RS 18.967,10	CP 0,00	T 18.967,10	RS 347.184,52	CP 0,00	T 347.184,52	RS 366.151,62	CP 0,00	T 366.151,62	INS 0,00	INS 0,00

(\*) Motivi del verificarsi dei minori residui passivi: Insussistenti (INS); Prescritti (PRE).

(\*\*) Indicare la parte degli impegni che si riferisce a mere regolazioni contabili di spese correlate alle entrate (COR).

FUNZIONI DELEGATE DALLA REGIONE - ANNO 2011

Quadro analitico per funzioni, servizi ed interventi, delle spese per funzioni delegate dalla regione da predisporre secondo le norme regionali (Art. 165, comma 12, decreto legislativo 18 agosto 2000, n. 267)

Descrizione	Residui conservati e stanziamenti definitivi di bilancio		Conto del Tesoriere		Determ. Dei residui		Impegni	Minori residui o economie			
	RS	CP	Residui (A)	Competenza (F)	Pagamenti	Residui da riportare					
						Residui (B)			Competenza (G)	Residui (C)	Competenza (H)
T	Totale (M)	Totale (N)	Residui al 31/12 (P=D+I)	Impegni	Minori residui o economie						
TOTALE SERVIZIO	RS	CP	366.151,62	0,00	18.967,10	0,00	366.151,62	0,00	INS		
	T	Totale (M)	366.151,62	18.967,10	18.967,10	0,00	366.151,62	0,00	0,00		
Servizio 07	Tutela e valorizzazione risorse idriche e energetiche										
2070707	RS	CP	36.452,54	0,00	0,00	0,00	36.452,54	0,00	INS		
Trasferimenti di capitale	T	Totale (M)	36.452,54	0,00	0,00	0,00	36.452,54	0,00	0,00		
TOTALE SERVIZIO	RS	CP	36.452,54	0,00	0,00	0,00	36.452,54	0,00	INS		
	T	Totale (M)	36.452,54	0,00	0,00	0,00	36.452,54	0,00	0,00		
Servizio 08	Servizi di protezione civile										
2070801	RS	CP	4.726,98	0,00	1.488,00	0,00	4.726,98	0,00	INS		
Acquisizione di beni immobili	T	Totale (M)	4.726,98	1.488,00	1.488,00	0,00	4.726,98	0,00	0,00		
2070805	RS	CP	0,00	0,00	0,00	0,00	0,00	0,00	INS		
Acquisizioni di beni mobili, macchine ed attrezzature tecnico-specifiche	T	Totale (M)	0,00	0,00	0,00	0,00	0,00	0,00	0,00		

(\*) Motivi del verificarsi dei minori residui passivi: Insussistenti (INS); Prescritti (PRE).

(\*\*) Indicare la parte degli impegni che si riferisce a mere regolazioni contabili di spese correlate alle entrate (COR).



FUNZIONI DELEGATE DALLA REGIONE - ANNO 2011

Quadro analitico per funzioni, servizi ed interventi, delle spese per funzioni delegate dalla regione da predisporre secondo le norme regionali (Art. 165, comma 12, decreto legislativo 18 agosto 2000, n. 267)

Descrizione	Residui conservati e stanziamenti definitivi di bilancio		Conto del Tesoriere		Determ. Dei residui		Impegni	Minori residui o economie			
	RS	CP	Residui (A)	Competenza (F)	Totale (M)	Residui da riportare					
						Residui (B)			Competenza (G)	Residui (C)	Competenza (H)
Totale (N)		Residui al 31/12 (P=D+I)		Impegni al 31/12 (L=F-I)							
Totale (E=A-D) (*)											
TOTALE SERVIZIO	RS	4.726,98	0,00	1.488,00	3.238,98	4.726,98	0,00	0,00			
	CP	0,00	0,00	0,00	0,00	0,00	0,00	0,00			
	T	4.726,98	0,00	1.488,00	3.238,98	4.726,98	0,00	0,00			
TOTALE FUNZIONE	RS	1.457.331,14	0,00	20.455,10	386.876,04	407.331,14	1.050.000,00	0,00			
	CP	0,00	0,00	0,00	0,00	0,00	0,00	0,00			
	T	1.457.331,14	0,00	20.455,10	386.876,04	407.331,14	1.050.000,00	0,00			
Funzione 09	Funzioni nel campo dello sviluppo economico										
Servizio 01	Agricoltura										
2090105	RS	0,00	81	0,00	0,00	0,00	0,00	0,00			
Acquisizioni di beni mobili, macchine ed attrezzature tecnico-specifiche	CP	33.535,92		0,00	33.535,92	33.535,92	33.535,92	0,00			
	T	33.535,92		0,00	33.535,92	33.535,92	33.535,92	0,00			
TOTALE SERVIZIO	RS	0,00		0,00	0,00	0,00	0,00	0,00			
	CP	33.535,92		0,00	33.535,92	33.535,92	33.535,92	0,00			
	T	33.535,92		0,00	33.535,92	33.535,92	33.535,92	0,00			
Servizio 03	Mercato del lavoro										

(\*) Motivi del verificarsi dei minori residui passivi: Insussistenti (INS); Prescritti (PRE).

(\*\*) Indicare la parte degli impegni che si riferisce a mere regolazioni contabili di spese correlate alle entrate (COR).

FUNZIONI DELEGATE DALLA REGIONE - ANNO 2011

Quadro analitico per funzioni, servizi ed interventi, delle spese per funzioni delegate dalla regione da predisporre secondo le norme regionali (Art. 165, comma 12, decreto legislativo 18 agosto 2000, n. 267)

Descrizione	Residui conservati e stanziamenti definitivi di bilancio			n° di rif. allo svolgimento	Conto del Tesoriere		Determ. Dei residui		Impegni	Minori residui o economie	
	RS	CP	T		Pagamenti		Residui da riportare				
					Residui (B)	Competenza (G)	Residui (C)	Competenza (H)			
											Totale (N)
Residui (A)		Competenza (F)		Residui (D=B+C)		Competenza (I=G+H) (**)		Impegni al 31/12 (P=D+I)	(E=A-D) (*)		
Totale (M)		Totale (N)		Residui al 31/12 (O=C+H)		Impegni al 31/12 (P=D+I)				(L=F-I)	
2090301 Acquisizione di beni immobili	RS		0,00	82	0,00	0,00	0,00	0,00	0,00		0,00
	CP		0,00		0,00	0,00	0,00	0,00	0,00	0,00	0,00
	T		0,00		0,00	0,00	0,00	0,00	0,00	(0,00)	0,00
2090305 Acquisizioni di beni mobili, macchine ed attrezzature tecnico-specifiche	RS		0,00	83	0,00	0,00	0,00	0,00	0,00	0,00	INS
	CP		0,00		0,00	0,00	0,00	0,00	0,00	0,00	0,00
	T		0,00		0,00	0,00	0,00	0,00	0,00	(0,00)	0,00
TOTALE SERVIZIO	RS		0,00		0,00	0,00	0,00	0,00	0,00	0,00	INS
	CP		0,00		0,00	0,00	0,00	0,00	0,00	0,00	0,00
	T		0,00		0,00	0,00	0,00	0,00	0,00	(0,00)	0,00
TOTALE FUNZIONE	RS		0,00		0,00	0,00	0,00	0,00	0,00	0,00	INS
	CP		33.535,92		0,00	33.535,92	33.535,92	33.535,92	33.535,92	33.535,92	0,00
	T		33.535,92		0,00	33.535,92	33.535,92	33.535,92	33.535,92	(33.535,92)	0,00
TOTALE SPESE IN CONTO CAPITALE	RS		50.386.054,97		5.808.042,28	43.525.733,11	49.333.775,39	49.333.775,39	49.333.775,39	1.052.279,58	INS
	CP		383.988,00		31.953,46	352.034,54	383.988,00	383.988,00	383.988,00	0,00	0,00
	T		50.770.042,97		5.839.995,74	43.877.767,65	49.717.763,39	49.717.763,39	49.717.763,39	1.052.279,58	0,00

(\*) Motivi del verificarsi dei minori residui passivi: Insussistenti (INS); Prescritti (PRE).

(\*\*) Indicare la parte degli impegni che si riferisce a mere regolazioni contabili di spese correlate alle entrate (COR).

FUNZIONI DELEGATE DALLA REGIONE - ANNO 2011

Quadro analitico per funzioni, servizi ed interventi, delle spese per funzioni delegate dalla regione da predisporre secondo le norme regionali (Art. 165, comma 12, decreto legislativo 18 agosto 2000, n. 267)

Descrizione	Residui conservati e stanziamenti definitivi di bilancio		Conto del Tesoriere		Determ. Dei residui		Impegni	Minori residui o economie			
	Residui da riportare		Residui da riportare		Residui da riportare						
	RS	CP	Residui (A)	Competenza (F)	Residui (B)	Competenza (G)	Residui (C)	Competenza (H)	Residui (D=B+C)	Competenza (I=G+H) (**)	(E=A-D) (*)
T	n° di rif. allo svolgimento		Totale (M)	Totale (N)	Residui al 31/12 (O=C+H)	Residui al 31/12 (P=D+I)					
RS			105.393.933,96	21.606.455,19	77.789.492,78	99.395.947,97	5.997.985,99	INS			
CP			29.957.988,45	12.170.836,88	17.342.763,85	29.513.600,73	444.387,72	INS			
T			135.351.922,41	33.777.292,07	95.132.256,63	128.909.548,70					
TOTALE GENERALE SPESE											

(\*) Motivi dei verificarsi dei minori residui passivi: Insussistenti (INS); Prescritti (PRE).

(\*\*) Indicare la parte degli impegni che si riferisce a mere regolazioni contabili di spese correlate alle entrate (COR).

UTILIZZO CONTRIBUTI E TRASFERIMENTI DA PARTE DI ORGANISMI COMUNITARI E INTERNAZIONALI - ANNO 2011

Quadro analitico per funzioni, servizi ed interventi, delle spese finanziate con fondi comunitari ed internazionali

Descrizione	Residui conservati e stanziamenti definitivi di bilancio		n° di rif. allo svolgimento	Conto del Tesoriere		Determ. Dei residui		Impegni	Minori residui o economie
	RS	CP		Pagamenti	Residui da riportare	Residui (C)	Residui (D=B+C)		
	Residui (A)	Competenza (F)		Residui (B)	Competenza (G)	Competenza (H)	Competenza (I=G+H) (**)		(E=A-D) (*)
T	Totale (M)			Totale (N)		Residui al 31/12 (O=C+H)	Impegni al 31/12 (P=D+I)		(L=F-I)
<b>Titolo 1</b>									
Spese correnti									
Funzioni nel settore sociale									
Servizio 02									
Assistenza infanzia, handicappati e altri servizi sociali									
1080203	RS	1.239,75	1	0,00				0,00	1.239,75 INS
Prestazioni di servizi	CP	0,00		0,00				0,00	0,00
T	T	1.239,75		0,00				0,00	(0,00)
TOTALE SERVIZIO	RS	1.239,75		0,00				0,00	1.239,75 INS
	CP	0,00		0,00				0,00	0,00
T	T	1.239,75		0,00				0,00	(0,00)
TOTALE FUNZIONE	RS	1.239,75		0,00				0,00	1.239,75 INS
	CP	0,00		0,00				0,00	0,00
T	T	1.239,75		0,00				0,00	(0,00)
<b>Funzioni nel campo dello sviluppo economico</b>									
Servizio 02									
Industria, commercio e artigianato									
1090201	RS	268.200,94	2	102.191,72				154.512,33	256.704,05
Personale	CP	740,00		719,17				20,83	740,00
T	T	268.940,94		102.910,89				154.533,16	(0,00)
									257.444,05
									1.496,89 INS
									0,00

(\*) Motivi del verificarsi dei minori residui passivi: Insussistenti (INS); Prescritti (PRE).

(\*\*) Indicare la parte degli impegni che si riferisce a mere regolazioni contabili di spese correlate alle entrate (COR).

UTILIZZO CONTRIBUTI E TRASFERIMENTI DA PARTE DI ORGANISMI COMUNITARI E INTERNAZIONALI - ANNO 2011

Quadro analitico per funzioni, servizi ed interventi, delle spese finanziate con fondi comunitari ed internazionali

Descrizione	Residui conservati e stanziamenti definitivi di bilancio		n° di rif. allo svolgimento	Conto del Tesoriere		Determ. Dei residui		Impegni	Minori residui o economie
	Residui da riportare			Pagamenti		Residui da riportare			
	Residui (A)	Competenza (F)		Residui (B)	Competenza (G)	Residui (C)	Competenza (H)		
T	Totale (M)	Totale (N)	Residui al 31/12 (O=C+H)	Impegni al 31/12 (P=D+I)	(E=A-D) (*)				
1090203 Prestazioni di servizi	RS	325.847,31	3	126.285,85	193.561,46	319.847,31	6.000,00	INS	
	CP	18.880,00		13.999,75	4.880,00	18.879,75	0,25		
	T	344.727,31		140.285,60	198.441,46	338.727,06			
1090205 Trasferimenti	RS	1.167.625,50	4	93.359,31	1.039.266,19	1.132.625,50	35.000,00	INS	
	CP	0,00		0,00	0,00	0,00	0,00		
	T	1.167.625,50		93.359,31	1.039.266,19	1.132.625,50			
1090207 Imposte e tasse	RS	14.183,60	5	6.695,48	7.488,12	14.183,60	0,00	INS	
	CP	340,00		340,00	0,00	340,00	0,00		
	T	14.523,60		7.035,48	7.488,12	14.523,60			
TOTALE SERVIZIO	RS	1.775.857,35		328.532,36	1.394.828,10	1.723.360,46	52.496,89	INS	
	CP	19.960,00		15.058,92	4.900,83	19.959,75	0,25		
	T	1.795.817,35		343.591,28	1.399.728,93	1.743.320,21			
Mercato del lavoro									
1090302 Acquisto di beni di consumo e/o materie prime	RS	0,00	6	0,00	0,00	0,00	0,00	INS	
	CP	500,00		0,00	0,00	0,00	500,00		
	T	500,00		0,00	0,00	0,00			

(\*) Motivi del verificarsi dei minori residui passivi: Insussistenti (INS); Prescritti (PRE).

(\*\*) Indicare la parte degli impegni che si riferisce a mere regolazioni contabili di spese correlate alle entrate (COR).



UTILIZZO CONTRIBUTI E TRASFERIMENTI DA PARTE DI ORGANISMI COMUNITARI E INTERNAZIONALI - ANNO 2011

Quadro analitico per funzioni, servizi ed interventi, delle spese finanziate con fondi comunitari ed internazionali

Descrizione	Residui conservati e stanziamenti definitivi di bilancio		Conto del Tesoriere		Determ. Dei residui		Impegni	Minori residui o economie
	RS	CP	Pagamenti		Residui da riportare			
			Residui (A)	Competenza (F)	Residui (B)	Competenza (G)		
	T	Totale (M)	n° di rif. allo svolgimento		Totale (N)	Residui al 31/12 (O=C+H)	Impegni al 31/12 (P=D+I)	(L=F-I)
	RS	1.778.339,10			328.532,36	1.396.070,10	1.724.602,46	53.736,64 INS
	CP	42.860,00			30.058,92	12.300,83	42.359,75	500,25
TOTALE GENERALE SPESE	T	1.821.199,10			358.591,28	1.408.370,93	1.766.962,21	(0,00)

(\*) Motivi del verificarsi dei minori residui passivi: Insussistenti (INS); Prescritti (PRE).

(\*\*) Indicare la parte degli impegni che si riferisce a mere regolazioni contabili di spese correlate alle entrate (COR).

CONTO DI BILANCIO - ANNO 2011  
 QUADRO RIASSUNTIVO DELLA GESTIONE DI COMPETENZA

RISCOSSIONI (+)		41.095.633,63
PAGAMENTI (-)		42.888.512,32
<b>DIFFERENZA</b>		<b>-1.792.878,69</b>
RESIDUI ATTIVI (+)		34.819.776,80
RESIDUI PASSIVI (-)		33.006.528,39
<b>DIFFERENZA</b>		<b>1.813.248,41</b>
	<b>AVANZO (+) O DISAVANZO (-)</b>	<b>20.369,72</b>
	-Fondi vincolati	0,00
	-Fondi per finanziamento spese in conto capitale	0,00
Risultato di gestione	-Fondi di ammortamento	0,00
	-Fondi non vincolati	0,00




CONTO DI BILANCIO - ANNO 2011  
 QUADRO RIASSUNTIVO DELLA GESTIONE FINANZIARIA

	GESTIONE		TOTALE
	RESIDUI	COMPETENZA	
Fondo di cassa al primo di gennaio			20.537.285,06
RISCOSSIONI	32.020.026,70	41.095.633,63	73.115.660,33
PAGAMENTI	36.121.712,90	42.888.512,32	79.010.225,22
Fondo di cassa al 31 dicembre			14.642.720,17
PAGAMENTI per azioni esecutive non regolarizzate al 31 dicembre			0,00
<b>DIFFERENZA</b>			<b>14.642.720,17</b>
RESIDUI ATTIVI	96.263.985,36	34.819.776,80	131.083.762,16
RESIDUI PASSIVI	111.211.083,91	33.006.528,39	144.217.612,30
<b>DIFFERENZA</b>			<b>-13.133.850,14</b>
	<b>AVANZO (+) O DISAVANZO (-)</b>		1.508.870,03
	-Fondi vincolati		0,00
	-Fondi per finanziamento spese in conto capitale		2.192,62
	-Fondi di ammortamento		0,00
	-Fondi non vincolati		1.506.677,41
Risultato di amministrazione			

....., li .....

IL SEGRETARIO

IL RESPONSABILE DEL SERVIZIO FINANZIARIO



IL RAPPRESENTANTE LEGALE

# PROVINCIA DI NOVARA

## CERTIFICAZIONE DEI PARAMETRI OBIETTIVI PER LE PROVINCE AI FINI DELL'ACCERTAMENTO DELLA CONDIZIONE DI ENTE STRUTTURALMENTE DEFICITARIO PER IL TRIENNIO 2010 - 2012 (ART. 242, COMMA 1, D.LGS. N. 267/2000; D.M. 24.09.2009)

CODICE ENTE 1010520000
---------------------------

**RENDICONTO ESERCIZIO 2011**

	CODICE	Parametri da considerare per l'individuazione delle condizioni strutturalmente deficitarie	
		SI	NO
1) Valore negativo del risultato contabile di gestione superiore in termini di valore assoluto al 2,5 per cento rispetto alle entrate correnti (a tali fini al risultato contabile si aggiunge l'avanzo di amministrazione utilizzato per le spese di investimento).	50010	.	X
2) Volume dei residui passivi complessivi provenienti dal titolo I superiore al 50 per cento degli impegni della medesima spesa corrente (al netto del valore pari ai residui attivi da contributi e trasferimenti correnti dalla regione nonché da contributi e trasferimenti della regione per funzioni delegate).	50020	X	.
3) Volume complessivo delle spese di personale a vario titolo rapportato al volume complessivo delle entrate correnti desumibili dai titoli I, II e III superiore al 38 per cento (al netto dei contributi regionali nonché di altri enti pubblici finalizzati a finanziare spese di personale).	50030	.	X
4) Consistenza dei debiti di finanziamento non assistiti da contribuzioni superiore al 160 per cento per gli enti che presentano un risultato contabile di gestione positivo e superiore al 140 per cento per gli enti che presentano un risultato contabile di gestione negativo rispetto alle entrate correnti desumibili dai titoli I, II e III (fermo restando il rispetto del limite di indebitamento di cui all'art. 204 del tuel).	50040	X	.
5) Consistenza dei debiti fuori bilancio formatisi nel corso dell'esercizio superiore al 1 per cento rispetto ai valori di accertamento delle entrate correnti (l'indice si considera negativo ove tale soglia venga superata in tutti gli ultimi tre anni).	50050	.	X
6) Eventuale esistenza al 31 dicembre di anticipazioni di tesoreria non rimborsate superiori al 5 per cento rispetto alle entrate correnti.	50060	.	X
7) Esistenza di procedimenti di esecuzione forzata superiore allo 0,5 per cento delle spese correnti.	50070	.	X
8) Ripiano squilibri in sede di provvedimento di salvaguardia di cui all'art. 193 del tuel riferito allo stesso esercizio con misure di alienazione di beni patrimoniali e/o avanzo di amministrazione superiore al 5% dei valori della spesa corrente.	50080	.	X

Si attesta che i parametri suindicati sono stati determinati in base alle risultanze amministrativo-contabili dell'ente

Novara, li

**IL DIRETTORE GENERALE**

**IL RESPONSABILE DEL SERVIZIO FINANZIARIO**

---

**IL LEGALE RAPPRESENTANTE DELL'ENTE**

---

CONTO DI BILANCIO ANNO 2011  
INDICATORI FINANZIARI ED ECONOMICI GENERALI

	2009	2010	2011
Autonomia finanziaria	29.536.628,76 + 4.095.303,88 29.536.628,76 + 30.888.209,30 +	48,94	50,73
Autonomia impositiva	Titolo I + III x 100 Titolo I + II + III x 100	42,12	41,71
Pressione finanziaria	29.536.628,76 + 30.888.209,30 + Titolo I + II + III Popolazione	173,78	160,85
Pressione tributaria	372603 29.536.628,76	78,55	73,75
Intervento erariale	372603 Trasferimenti statali	11,64	3,11
Intervento regionale	372603 Trasferimenti regionali	82,63	78,99
Incidenza residui attivi	372603 Totale residui attivi Totale accertamenti di competenza	163,10	178,10
Incidenza residui passivi	131.083.762,16 75.915.410,43 144.217.612,30 Totale residui passivi Totale impegni di competenza	199,15	200,24
Indebitamento locale pro capite	75.895.040,71 109.774.625,60 Residui debiti mutui Popolazione	314,96	301,35
Velocità riscossione entrate proprie	372603 Riscossioni Titolo I + III	0,91	0,88
Rigidità spesa corrente	27.813.814,17 + 1.710.032,49 Accertamenti Titolo I + III Spesa personale + Quote amm.to mutui Totale entrate Titolo I + II + III	27,06	28,99
Velocità gestione spese correnti	11.358.088,60 + 5.664.439,12 Pagamenti Titolo I competenza Impegni Titolo I competenza	0,55	0,57
Redditività del patrimonio	32.600.271,88 Entrate patrimoniali	0,00062	0,09
Patrimonio pro capite	13.151,00 Valore patrimoniale disponibile Valori beni patrimoniali indisponibili	128,89	131,11
Patrimonio pro capite	12.101.801,02 Popolazione	34,59	32,50
Patrimonio pro capite	12.101.801,02 Valori beni demaniali	112,32	114,09
Rapporto dipendenti/popolazione	46.475.434,93 Popolazione Dipendenti Popolazione	0,00077	0,00073

CONTO DI BILANCIO ANNO 2011  
SERVIZI INDISPENSABILI PER PROVINCE

SERVIZIO	PARAMETRO DI EFFICACIA	2009	2010	2011	PARAMETRO DI EFFICIENZA	2009	2010	2011
1. Servizi connessi agli organi istituzionali	numero addetti popolazione I 372.603	0,0000136	0,0000135	0,0000188	costo totale popolazione 1.308.117,44 372.603	3,3475196	5,0911358	3,5107539
2. Amministrazione generale	numero addetti popolazione 101 372.603	0,0002823	0,0002719	0,0002711	costo totale popolazione 9.439.803,46 372.603	29,5486592	25,0987198	25,3347489
3. Servizi connessi all'ufficio tecnico provinciali	domande evase domande presentate 2.732 2.732	1,0000000	1,0000000	478,8131186	costo totale popolazione 93.416,23 372.603	0,2020399	0,2256670	0,2507125
4. Servizi connessi all'istruzione tecnica scientifica	numero alle studenti frequentanti 813 12.873	0,0646139	0,0625386	0,0631554	costo totale studenti frequentanti 9.376.977,06 12.873	492,8261766	792,9463481	495,3761408
5. Servizio connessi al provveditorato agli studi					costo totale popolazione			
6. Servizi di tutela ambientale	numero addetti Km superficie ente 17 1.338,79	0,0141919	0,0126980	0,0126980	costo totale Km superficie ente 3.105.561,29 1.338,79	2.437,5178109	2.289,3737703	2.319,6776866
7. Servizi di assistenza all'infanzia abbandonata, ai ciechi ed ai sordomuti	domande soddisfatte domande presentate				costo totale assistiti			
8. Servizi di viabilità provinciali	numero addetti Km strade 37 800	0,0575000	0,0475000	0,0462500	costo totale Km strade 7.248.240,12 800	11.666,4329750	9.593,2388125	9.060,3001500
9. Servizi connessi agli interventi nell'agricoltura					costo totale popolazione 2.044.121,88 372.603	6,7640061	6,4078054	5,4860586

SERVIZI A DOMANDA INDIVIDUALE per province

SERVIZIO	PARAMETRO DI EFFICACIA	ANNO 1991	ANNO 1992	ANNO 1993	PARAMETRO DI EFFICIENZA	ANNO 1991	ANNO 1992	ANNO 1993	PROVINTI	ANNO 1991	ANNO 1992	ANNO 1993
1 Albergati, esclusi dormitori pubblici e case di riposo e di ricovero	domanda per persona				costo medio							
2 Alberghi diurni e bagni pubblici	domanda per persona				costo medio							
3 Alloggio	domanda per persona				costo medio							
4 Campi, campioli, case per vacanze, etc. pubblici	domanda per persona				costo medio							
5 Colonie e soggiorni stagionali ed estivi	domanda per persona				costo medio							
6 Corti espositivi ed altri spazi di uso sportivo ed altro di tipo, festa, ricreazione per quelli espressamente previsti dal locale	domanda per persona				costo medio							
7 Giardini zoologici e botanici	domanda per persona				costo medio							
8 Impianti sportivi	domanda per persona				costo medio							
9 Musei pubblici	domanda per persona				costo medio							
10 Musica	domanda per persona				costo medio							
11 Musica scolastica	domanda per persona				costo medio							
12 Mercati e fiere attrezzate	domanda per persona				costo medio							
13 Pista pubblica	domanda per persona				costo medio							
14 Servizi turistici, dormitori, stabilimenti balneari, approdi turistici e simili	domanda per persona				costo medio							
15 Spurgo pozzi neri	domanda per persona				costo medio							
16 Teatri	domanda per persona				costo medio							
17 Musei, pinacoteche, gallerie e mostre	domanda per persona				costo medio							
18 Spettacoli	domanda per persona				costo medio							
19 Trasporti di cani macellati	domanda per persona				costo medio							
20 Trasporti funebri, pompe funebri e simili	domanda per persona				costo medio							
21 Uso di locali adibiti stabilimenti ed esclusivamente a questo non pertinenza: auditorium, palazzi dei congressi e simili	domanda per persona				costo medio							
22 Altri servizi	domanda per persona				costo medio							

ANNUNZIA

SERVIZI DIVERSI per province

SERVIZIO	PARAMETRO DI EFFICACIA	ANNO 1987	ANNO 1988	ANNO 1989	PARAMETRO DI EFFICIENZA	ANNO 1989	ANNO 1989	ANNO 1989	PROVENTI	ANNO 1989	ANNO 1988	ANNO 1987
1. Trasporti pubblici	x associati per Km posti disponibili X Km percorsi  domanda soddisfatta domanda presentata				costo totale Km percorsi  unità di misura del servizio				provento totale Km percorsi  provento totale unità di misura del servizio			
2. Altri servizi												

**NULLA**

# **CONTO ECONOMICO**

**Esercizio 2011**

**A) PROVENTI DELLA GESTIONE**

- 1) Proventi tributari
- 2) Proventi da trasferimenti
- 3) Proventi da servizi pubblici
- 4) Proventi da gestione patrimoniale
- 5) Proventi diversi
- 6) Proventi da concessioni di edificare
- 7) Incrementi di immobilizzazioni per lavori interni
- 8) Variazioni rimanenze prodotti in corso di lavorazione ect

**Totale proventi della gestione (A)**

**B) COSTI DELLA GESTIONE**

- 9) Personale
- 10) Acquisto di materie prime e/o beni di consumo
- 11) Variazioni rimanenze di materie prime e/o beni di consumo
- 12) Prestazioni di servizi
- 13) Godimento beni di terzi
- 14) Trasferimenti
- 15) Imposte e Tasse
- 16) Quote di ammortamento d'esercizio

**Totale costi della gestione (B)**

**RISULTATO DELLA GESTIONE (A-B)**

**C) PROVENTI E ONERI DA AZIENDE SPECIALI E PARTECIPATE**

- 17) Utili
- 18) Interessi su capitale di dotazione
- 19) Trasferimenti ad aziende

**Totale (C) (17+18-19)**

**RISULTATO DELLA GESTIONE OPERATIVA (A-B+/-C)**

**D) PROVENTI ED ONERI FINANZIARI**

- 20) Interessi Attivi
- 21) Interessi Passivi
  - su mutui e prestiti
  - su obbligazioni
  - su anticipazioni
  - per altre cause

**Totale (D) (20-21)**

**E) PROVENTI ED ONERI STRAORDINARI**

	IMPORTI		
	PARZIALI	TOTALI	COMPLESSIVI
1) Proventi tributari	29.536.628,76		
2) Proventi da trasferimenti	30.888.209,30		
3) Proventi da servizi pubblici	1.764.125,00		
4) Proventi da gestione patrimoniale	394.061,80		
5) Proventi diversi	1.888.711,05		
6) Proventi da concessioni di edificare	0,00		
7) Incrementi di immobilizzazioni per lavori interni	0,00		
8) Variazioni rimanenze prodotti in corso di lavorazione ect	0,00		
<b>Totale proventi della gestione (A)</b>		<b>64.471.735,91</b>	
9) Personale	11.406.641,69		
10) Acquisto di materie prime e/o beni di consumo	355.398,07		
11) Variazioni rimanenze di materie prime e/o beni di consumo	0,00		
12) Prestazioni di servizi	33.436.963,43		
13) Godimento beni di terzi	356.099,99		
14) Trasferimenti	8.146.749,30		
15) Imposte e Tasse	926.745,12		
16) Quote di ammortamento d'esercizio	5.753.917,92		
<b>Totale costi della gestione (B)</b>		<b>60.382.515,52</b>	
<b>RISULTATO DELLA GESTIONE (A-B)</b>		<b>4.089.220,39</b>	
17) Utili	0,00		
18) Interessi su capitale di dotazione	0,00		
19) Trasferimenti ad aziende	0,00		
<b>Totale (C) (17+18-19)</b>		<b>0,00</b>	
<b>RISULTATO DELLA GESTIONE OPERATIVA (A-B+/-C)</b>		<b>4.089.220,39</b>	
20) Interessi Attivi	48.406,03		
21) Interessi Passivi			
- su mutui e prestiti	4.293.419,62		
- su obbligazioni	0,00		
- su anticipazioni	0,00		
- per altre cause	0,00		
<b>Totale (D) (20-21)</b>		<b>-4.245.013,59</b>	
<b>E) PROVENTI ED ONERI STRAORDINARI</b>			

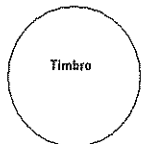


	IMPORTI		
	PARZIALI	TOTALI	COMPLESSIVI
22) Insussistenze del passivo	6.437.686,52		
23) Sopravvenienze attive	0,02		
24) Plusvalenze patrimoniali	7.639,12		
<b>Totale Proventi (e1) (22+23+24)</b>		<b>6.445.325,66</b>	
25) Insussistenze dell'attivo	5.250.661,18		
26) Minusvalenze patrimoniali	984.987,01		
27) Accantonamento per svalutazione crediti	0,00		
28) Oneri straordinari	0,00		
<b>Totale Oneri (e2) (25+26+27+28)</b>		<b>6.235.648,19</b>	
<b>Totale (E) (e1-e2)</b>		<b>209.677,47</b>	
<b>RISULTATO ECONOMICO DELL'ESERCIZIO (A-B+/-C+/-D+/-E)</b>			<b>53.884,27</b>

IL DIRETTORE GENERALE

IL RESPONSABILE DEL SERVIZIO FINANZIARIO

IL LEGALE RAPPRESENTANTE DELL'ENTE



# **PROSPETTO DI CONCILIAZIONE**

**Esercizio 2011**

**PROSPETTO DI CONCILIAZIONE - ENTRATE 2011**  
(MOD.18 DPR 194/96)

	ACCERTAMENTI FINANZIARI DI COMPETENZA		RISCONTI PASSIVI		RATEI ATTIVI		ALTRE RETTIFICHE DEL RISULTATO FINANZIARIO	AL CONTO ECONOMICO		AL CONTO DEL PATRIMONIO	
	(1E)	(2E)	iniziali + (3E)	finali - (4E)	iniziali + (5E)	finali - (6E)		rif. C.E.	(7E)	rif. C.P.	ATTIVO
<b>TITOLO I - ENTRATE TRIBUTARIE</b>											
1) Imposte (Tit. I - Cat. 1)	28.840.992,72	0,00	0,00	0,00	0,00	0,00		28.840.992,72		0,00	0,00
2) Tasse (Tit. I - Cat. 2)	478.972,07	0,00	0,00	0,00	0,00	0,00		478.972,07		0,00	0,00
3) Tributi speciali (Tit. I - Cat. 3)	216.663,97	0,00	0,00	0,00	0,00	0,00		216.663,97		0,00	0,00
<b>TOTALE</b>	<b>29.536.628,76</b>	<b>0,00</b>	<b>0,00</b>	<b>0,00</b>	<b>0,00</b>	<b>0,00</b>		<b>29.536.628,76</b>		<b>0,00</b>	<b>0,00</b>
<b>TITOLO II - ENTRATE DA TRASFERIMENTI</b>											
1) Da Stato (Tit. II - Cat. 1)	2.163.059,88	0,00	0,00	0,00	0,00	0,00		2.163.059,88		0,00	0,00
2) Da Regione (Tit. II - Cat. 2)	12.986.661,69	0,00	0,00	0,00	0,00	0,00		12.986.661,69		0,00	0,00
3) Da Regione per funzioni delegate (Tit. II - Cat. 3)	15.526.842,70	0,00	0,00	0,00	0,00	0,00		15.526.842,70		0,00	0,00
4) Da Org. comunitari e internazionali (Tit. II - Cat. 4)	18.000,00	0,00	0,00	0,00	0,00	0,00		18.000,00		0,00	0,00
5) Da altri enti del settore pubblico (Tit. II - Cat. 5)	193.645,03	0,00	0,00	0,00	0,00	0,00		193.645,03		0,00	0,00
<b>TOTALE</b>	<b>30.888.209,30</b>	<b>0,00</b>	<b>0,00</b>	<b>0,00</b>	<b>0,00</b>	<b>0,00</b>		<b>30.888.209,30</b>		<b>0,00</b>	<b>0,00</b>
<b>TITOLO III - ENTRATE EXTRATRIBUTARIE</b>											
1) Proventi servizi pubblici (Tit. III - Cat. 1)	1.764.125,00	0,00	0,00	0,00	0,00	0,00		1.764.125,00		0,00	0,00
2) Proventi gestione patrimoniale (Tit. III - Cat. 2)	394.061,80	0,00	0,00	0,00	0,00	0,00		394.061,80		0,00	0,00
3) Proventi finanziari (Tit. III - Cat. 3)		0,00	0,00	0,00	0,00	0,00		0,00		0,00	0,00
- interessi su depositi, crediti, ecc.	48.406,03	0,00	0,00	0,00	0,00	0,00		48.406,03		0,00	0,00
- interessi su capitale conferito ad aziende speciali e partecipate	0,00	0,00	0,00	0,00	0,00	0,00		0,00		0,00	0,00
4) Proventi per utili da aziende speciali e partecipate, dividendi di società (Tit. III - Cat. 4)	0,00	0,00	0,00	0,00	0,00	0,00		0,00		0,00	0,00
5) Proventi diversi (Tit. III - Cat. 5)	1.888.711,05	0,00	0,00	0,00	0,00	0,00		1.888.711,05		0,00	0,00
<b>TOTALE</b>	<b>4.095.303,88</b>	<b>0,00</b>	<b>0,00</b>	<b>0,00</b>	<b>0,00</b>	<b>0,00</b>		<b>4.095.303,88</b>		<b>0,00</b>	<b>0,00</b>
<b>TITOLO IV - ENTRATE PER ALIENAZIONE DI BENI PATRIMONIALI, TRASFERIMENTO DI CAPITALI, RISCOSSIONE DI CREDITI</b>											
1) Alienazioni di beni patrimoniali (Tit. IV - Cat. 1)	13.151,00									1.314.182,16	0,00
2) Trasferimenti di capitale dallo Stato (Tit. IV - Cat. 2)	270.000,00									0,00	0,00
3) Trasferimenti di capitale dalla Regione (Tit. IV - Cat. 3)	960.806,00									0,00	0,00
4) Trasferimenti di capitale da altri enti del settore pubblico (Tit. IV - Cat. 4)	900.000,00									0,00	2.208.606,00
5) Trasferimenti di capitale da altri soggetti (Tit. IV - Cat. 5)	77.800,00									0,00	0,00
<b>Totale trasferimenti di capitale (2+3+4+5)</b>	<b>2.208.606,00</b>									<b>0,00</b>	<b>0,00</b>
6) Riscossione di crediti (Tit. IV - Cat. 6)	0,00									1.314.182,16	2.208.606,00
<b>TOTALE</b>	<b>2.231.757,00</b>							<b>977.347,89</b>		<b>1.314.182,16</b>	<b>2.208.606,00</b>



PROSPETTO DI CONCILIAZIONE - SPESE 2011  
(MOD. 18 DPR 194/96)

	IMPEGNI FINANZIARI DI COMPETENZA		RISCONTI ATTIVI		RATEI PASSIVI		ALTRE RETTIFICHE DEL RISULTATO FINANZIARIO	AL CONTO ECONOMICO		AL CONTO DEL PATRIMONIO		
	(1S)	iniziali + (2S)	finali - (3S)	iniziali + (4S)	finali - (5S)	(6S)		di C.E.	(7S)	di C.P.	ATTIVO	di C.P.
<b>Titolo I - SPESE CORRENTI</b>												
1) Personale	11.358.088,60	0,00	0,00	0,00	0,00	48.553,09	B09	11.406.641,69		0,00		0,00
2) Acquisti di beni di consumo e/o materie prime	353.200,87	0,00	0,00	0,00	0,00	2.197,20	B10	355.398,07		0,00		0,00
3) Prestazioni di servizi	33.242.329,55	0,00	0,00	0,00	0,00	194.633,88	B12	33.436.963,43		0,00		0,00
4) Utilizzo di beni di terzi	356.099,99	0,00	0,00	0,00	0,00	0,00	B13	356.099,99		0,00		0,00
5) Trasferimenti, di cui:												
- Stato	0,00	0,00	0,00	0,00	0,00	0,00	B14	0,00		0,00		0,00
- Regione	498.223,00	0,00	0,00	0,00	0,00	0,00	B14	498.223,00		0,00		0,00
- Provincie e Città metropolitane	60.702,31	0,00	0,00	0,00	0,00	0,00	B14	60.702,31		0,00		0,00
- Comuni e unioni di Comuni	551.696,34	0,00	0,00	0,00	0,00	0,00	B14	551.696,34		0,00		0,00
- Comunità montane	1.490.834,00	0,00	0,00	0,00	0,00	0,00	B14	1.490.834,00		0,00		0,00
- Aziende speciali e partecipate	0,00	0,00	0,00	0,00	0,00	0,00	B19	0,00		0,00		0,00
- Altri	4.906.398,10	0,00	0,00	0,00	0,00	638.894,55	B14	5.545.293,65		0,00		0,00
6) Interessi passivi ed oneri finanziari diversi	4.293.419,62	0,00	0,00	0,00	0,00	0,00	C21	4.293.419,62		0,00		0,00
7) Imposte e Tasse	926.745,12	0,00	0,00	0,00	0,00	0,00	B15	926.745,12		0,00		0,00
8) Oneri straordinari della gestione corrente	0,00	0,00	0,00	0,00	0,00	0,00	E28	0,00		0,00		0,00
<b>TOTALE</b>	<b>58.037.738,50</b>	<b>0,00</b>	<b>0,00</b>	<b>0,00</b>	<b>0,00</b>	<b>884.278,72</b>		<b>58.922.017,22</b>		<b>0,00</b>		<b>0,00</b>
<b>Titolo II - SPESE IN CONTO CAPITALE</b>												
1) Acquisizione di beni immobili di cui:	6.189.339,98							0,00		0,00		0,00
a) pagamenti eseguiti	190.654,08							0,00		0,00		0,00
b) somme rimaste da pagare	5.998.685,90							0,00		0,00		0,00
2) Espropri e servizi onerosi di cui:	0,00							0,00		0,00		0,00
a) pagamenti eseguiti	0,00							0,00		0,00		0,00
b) somme rimaste da pagare	0,00							0,00		0,00		0,00
3) Acquisto di beni specifici per realizzazioni in economia di cui:	0,00							0,00		0,00		0,00
a) pagamenti eseguiti	0,00							0,00		0,00		0,00
b) somme rimaste da pagare	0,00							0,00		0,00		0,00
4) Utilizzo di beni di terzi per realizzazioni in economia di cui:	0,00							0,00	A	23.655.481,19		0,00
a) pagamenti eseguiti	0,00							0,00		0,00		0,00
b) somme rimaste da pagare	0,00							0,00		0,00		0,00
5) Acquisizione di beni mobili, macchine ed attrezzature tecnico-scientifiche di cui:	183.182,00							0,00		0,00		0,00
a) pagamenti eseguiti	31.953,46							0,00		0,00		0,00
b) somme rimaste da pagare	151.228,54							0,00		0,00		0,00
6) Incarichi professionali esterni di cui:	77.023,52							0,00	D	76.932.948,72		0,00
a) pagamenti eseguiti	1.942,90							0,00		0,00		0,00
b) somme rimaste da pagare	75.081,62							0,00		0,00		0,00
7) Trasferimenti di capitale di cui:	785.806,00							0,00		0,00		0,00
a) pagamenti eseguiti	0,00							0,00		0,00		0,00
b) somme rimaste da pagare	785.806,00							0,00		0,00		0,00
8) Partecipazioni azionarie di cui:	0,00							0,00		0,00		0,00
a) pagamenti eseguiti	0,00							0,00		0,00		0,00

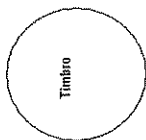
PROSPETTO DI CONCILIAZIONE - SPESE 2011  
(MOD. 18 DPR 194/96)

	IMPEGNI FINANZIARI DI COMPETENZA		RISCONTI ATTIVI		RISCONTI PASSIVI		ALTRE RETTIFICHE DEL RISULTATO FINANZIARIO	AL CONTO ECONOMICO		NOTE	AL CONTO DEL PATRIMONIO		
	(15)	(16)	iniziali + (25)	finali - (35)	iniziali + (45)	finali - (55)		ALTRA C.E.	(75)		ALTRA C.P.	ATTIVO	ALTRA C.P.
b) somme rimaste da pagare	0,00						(65)						76.932.648,72
9) Conferimenti di capitale di cui:	50.000,00												0,00
a) pagamenti eseguiti	50.000,00												0,00
b) somme rimaste da pagare	0,00												0,00
10) Concessioni di crediti e anticipazioni di cui:	0,00												0,00
a) pagamenti eseguiti	0,00												0,00
b) somme rimaste da pagare	0,00												0,00
<b>TOTALE</b>	<b>7.285.351,60</b>						<b>0,00</b>						<b>76.932.648,72</b>
a) Totale pagamenti eseguiti	274.549,54												
b) Totale somme rimaste da pagare	7.010.802,06												76.932.648,72
<b>TITOLO III - RIMBORSO DI PRESTITI</b>													
1) Rimborsato di anticipazioni di cassa	0,00												0,00
2) Rimborsato di finanziamenti a breve termine	0,00												0,00
3) Rimborsato di quota capitale di mutui e prestiti	5.664.439,12												5.664.439,12
4) Rimborsato prestiti obbligazionari	0,00												0,00
5) Rimborsato di quota capitale di debiti pluriennali	0,00												0,00
<b>TOTALE</b>	<b>5.664.439,12</b>												<b>5.664.439,12</b>
<b>TITOLO IV - SERVIZI PER CONTO TERZI</b>	<b>4.807.511,49</b>												<b>558.259,71</b>
<b>TOTALE GENERALE</b>	<b>75.895.040,71</b>												<b>0,00</b>
- Variazioni nelle rimanenze di prodotti in corso di lavorazione, ecc.													0,00
- Quote di ammortamento dell'esercizio													0,00
- Accantonamento per svalutazione crediti													0,00
- Insussistenze dell'attivo													0,00

.....  
**IL DIRETTORE GENERALE**

**IL RESPONSABILE DEL SERVIZIO FINANZIARIO**

\_\_\_\_\_  
**IL LEGALE RAPPRESENTANTE DELL'ENTE**



Timbro

# **CONTO DEL PATRIMONIO**

**Esercizio 2011**



CONTO DEL PATRIMONIO (Attivo) Anno 2011

**A) IMMOBILIZZAZIONI**

**I) IMMOBILIZZAZIONI IMMATERIALI**

1) Costi pluriennali capitalizzati

**Totale**

**II) IMMOBILIZZAZIONI MATERIALI**

- 1) Beni demaniali
- 2) Terreni (Patrimonio indisponibile)
- 3) Terreni (patrimonio disponibile)
- 4) Fabbricati (patrimonio indisponibile)
- 5) Fabbricati (patrimonio disponibile)
- 6) Macchinari, Attrezzature e Impianti
- 7) Attrezzature e sistemi informatici
- 8) Automezzi e motomezzi
- 9) Mobili e macchine per ufficio
- 10) Universalità di beni (Patrimonio indisponibile)
- 11) Universalità di beni (Patrimonio disponibile)
- 12) Diritti reali su beni di terzi
- 13) Immobilizzazioni in corso

**Totale**

**III) IMMOBILIZZAZIONI FINANZIARIE**

- 1) Partecipazioni in:
- a) imprese controllate
  - b) imprese collegate
  - c) altre imprese
- 2) Crediti verso
- a) imprese controllate
  - b) imprese collegate
  - c) altre imprese
- 3) Titoli (Investimenti a medio e lungo termine)
- 4) Crediti di dubbia esigibilità
- 5) Crediti per depositi cauzionali

**Totale**

Importi Parziali	Consistenza Iniziale		Variazioni da C/Finanziario		Variazioni da altre cause		Consistenza Finale
	+	-	+	-	+	-	
	5.826.142,40		0,00			1.577.869,20	6.481.791,22
<b>Totale</b>	<b>5.826.142,40</b>		<b>0,00</b>		<b>2.233.518,02</b>	<b>1.577.869,20</b>	<b>6.481.791,22</b>
	42.388.063,88		0,00		6.167.670,45	2.080.299,40	46.475.434,93
	2.565.467,54		0,00		0,00	0,00	2.565.467,54
	54.762,38		0,00		0,00	0,00	54.762,38
	46.145.613,54		0,00		4.021.282,38	2.143.372,01	48.023.523,91
	12.027.279,82		0,00		573.166,66	553.407,84	12.047.038,64
	150.958,12		40.303,80		9.650,68	61.546,56	139.366,04
	179.545,32		58.280,31		215.511,76	318.445,40	134.891,99
	303.091,54		37.299,31	106.351,35	108.836,30	195.120,58	147.755,22
	389.305,46		28.143,51		6.961,66	110.064,02	314.346,61
	0,00		0,00		0,00	0,00	0,00
	0,00		0,00		0,00	0,00	0,00
	0,00		0,00		0,00	0,00	0,00
	124.708.139,27		10.445.816,75		0,00	13.593.109,46	121.560.846,56
<b>Totale</b>	<b>228.912.226,87</b>		<b>10.609.843,68</b>	<b>106.351,35</b>	<b>11.103.079,89</b>	<b>19.055.365,27</b>	<b>231.463.433,82</b>
	0,00		0,00		0,00	0,00	0,00
	0,00		0,00		0,00	0,00	0,00
	0,00		0,00		0,00	0,00	0,00
	655.197,00		50.000,00		0,00	0,00	705.197,00
	0,00		0,00		0,00	0,00	0,00
	0,00		0,00		0,00	0,00	0,00
	0,00		0,00		0,00	0,00	0,00
	0,00		0,00		0,00	0,00	0,00
	104.796,86		0,00		0,00	0,00	104.796,86
	0,00		0,00		0,00	0,00	0,00
	0,00		0,00		0,00	0,00	0,00
<b>Totale</b>	<b>759.993,86</b>		<b>50.000,00</b>	<b>0,00</b>	<b>0,00</b>	<b>0,00</b>	<b>809.993,86</b>

CONTO DEL PATRIMONIO (Attivo) Anno 2011

TOTALE A

**B) ATTIVO CIRCOLANTE**

**I) RIMANENZE**

Totale

**II) CREDITI**

1) Verso contribuenti  
2) Verso enti del settore pubblico allargato

a) Stato - correnti  
- capitale

b) Regione - correnti  
- capitale

c) Altri - correnti  
- capitale

3) Crediti vs debitori diversi

a) verso utenti di servizi pubblici

b) verso utenti di beni patrimoniali

c) verso altri - correnti  
- capitale

d) da alienazioni patrimoniali

e) per somme corrisposte clienti

4) Crediti per IVA

5) Per Depositi

a) Banche

b) Cassa Depositi e Prestiti

Totale

**III) ATTIVITA FINANZIARIE CHE NON COSTITUISCONO IMMOBILIZZI**

1) Titoli

Totale

**IV) DISPONIBILITA' LIQUIDE**

1) Fondo di cassa

2) Depositi bancari

Importi Parziali	Consistenza Iniziale	Variazioni da CFinanziario		Variazioni da altre cause		Consistenza Finale
		+	-	+	-	
	235.498.363,13	10.659.843,68	106.351,35	13.336.597,91	20.633.234,47	238.755.218,90
<b>Totale</b>	<b>0,00</b>	<b>0,00</b>	<b>0,00</b>	<b>0,00</b>	<b>0,00</b>	<b>0,00</b>
	784.874,66	0,00	741.309,03	1.722.814,59	1.778,40	1.764.601,82
	0,00	0,00	0,00	0,00	0,00	0,00
	6.614.148,28	0,00	35.915,75	1.792.319,14	113.474,35	8.257.077,32
	9.320.000,00	0,00	320.000,00	270.000,00	0,00	9.270.000,00
	54.154.563,87	0,00	19.537.053,29	22.427.911,79	4.876.131,87	52.169.290,50
	39.621.752,20	0,00	4.908.174,28	960.806,00	1.169.418,26	34.504.965,66
	2.070.949,22	0,00	187.643,89	156.986,46	144.415,54	1.895.876,25
	260.645,25	0,00	95.040,00	495.000,00	0,00	660.605,25
	0,00	0,00	0,00	0,00	0,00	0,00
	2.095.189,82	0,00	2.006.349,82	1.615.414,00	0,00	1.704.254,00
	1.338.365,98	0,00	161.299,63	359.229,16	900,00	1.535.395,51
	692.367,03	0,00	301.842,80	410.628,24	26.600,00	774.552,47
	300.845,18	0,00	230.446,78	77.800,00	0,00	148.198,40
	0,00	0,00	0,00	0,00	0,00	0,00
	933.179,79	55.000,00	211.638,58	295.305,46	55.292,96	1.016.553,71
	0,00	0,00	0,00	0,00	0,00	0,00
	0,00	0,00	0,00	0,00	0,00	0,00
	0,00	0,00	0,00	0,00	0,00	0,00
	17.222.833,92	0,00	3.283.312,85	4.235.561,98	792.691,78	17.382.391,27
<b>Totale</b>	<b>135.409.715,20</b>	<b>55.000,00</b>	<b>32.020.026,70</b>	<b>34.819.776,82</b>	<b>7.180.703,16</b>	<b>131.083.762,16</b>
	0,00	0,00	0,00	0,00	0,00	0,00
<b>Totale</b>	<b>0,00</b>	<b>0,00</b>	<b>0,00</b>	<b>0,00</b>	<b>0,00</b>	<b>0,00</b>
	20.537.285,06	73.115.660,33	79.010.225,22	0,00	0,00	14.642.720,17
	0,00	0,00	0,00	0,00	0,00	0,00

CONTO DEL PATRIMONIO (Attivo) Anno 2011

	Importi Parziali	Consistenza Iniziale		Variazioni da C/Finanziario		Variazioni da altre cause		Consistenza Finale
				+	-	+	-	
<b>Totale</b>		20.537.285,06		73.115.660,33	79.010.225,22	0,00	0,00	14.642.720,17
<b>TOTALE B</b>		155.947.000,26		73.170.660,33	111.030.251,92	34.819.776,82	7.180.703,16	145.726.482,33
<b>C) RATEI E RISCONTI</b>								
<u>I) Ratei attivi</u>		0,00		0,00	0,00	0,00	0,00	0,00
<b>Totale</b>		0,00		0,00	0,00	0,00	0,00	0,00
<u>II) Risconti attivi</u>		0,00		0,00	0,00	0,00	0,00	0,00
<b>Totale</b>		0,00		0,00	0,00	0,00	0,00	0,00
<b>TOTALE C</b>								
<b>TOTALE DELL'ATTIVO (A+B+C)</b>		391.445.363,39		83.830.504,01	111.136.603,27	48.156.374,73	27.813.937,63	384.481.701,23
<b>D) OPERE DA REALIZZARE</b>		83.584.284,23		7.010.802,06	13.663.619,26	0,00	0,00	76.931.467,03
<b>E) BENI CONFERITI IN AZIENDE SPECIALI</b>		0,00		0,00	0,00	0,00	0,00	0,00
<b>F) BENI DI TERZI</b>		0,00		0,00	0,00	0,00	0,00	0,00
<b>TOTALE (D+E+F)</b>		83.584.284,23		7.010.802,06	13.663.619,26	0,00	0,00	76.931.467,03

**CONTO DEL PATRIMONIO (Passivo) Anno 2011**

**A) PATRIMONIO NETTO**

I) Netto patrimoniale

II) Netto da beni demaniali

**TOTALE A**

**B) CONFERIMENTI**

I) Conferimenti da trasferimenti in c/capitale

II) Conferimenti da concessioni di edificare

**TOTALE B**

**C) DEBITI**

I) Debiti di finanziamento

1) per finanziamenti a breve termine

2) per mutui e prestiti

3) per prestiti obbligazionari

4) per debiti pluriennali

**Totale**

II) Debiti di funzionamento

III) Debiti per IVA

IV) Debiti per anticipazioni di cassa

V) Debiti per somme anticipate da terzi

VI) Debiti verso:

1) imprese controllate

2) imprese collegate

3) altri (aziende speciali, consorzi, istituzioni)

**Totale**

VII) Altri debiti

**TOTALE C**

**D) RATE E RISCONTI**

Importi Parziali	Consistenza Iniziale		Variazioni da C/Finanziario		Variazioni da altre cause		Consistenza Finale
	+	-	+	-	+	-	
	63.236.980,58	0,00	0,00	0,00	53.884,27	0,00	63.290.864,85
	28.842.411,11	0,00	0,00	0,00	0,00	0,00	28.842.411,11
	92.079.391,69	0,00	0,00	0,00	53.884,27	0,00	92.133.275,96
	114.915.999,90	405.000,00	405.000,00	441.314,20	1.803.606,00	1.766.890,21	114.916.401,49
	0,00	0,00	0,00	0,00	0,00	0,00	0,00
	114.915.999,90	405.000,00	405.000,00	441.314,20	1.803.606,00	1.766.890,21	114.916.401,49
	111.957.878,32	0,00	0,00	0,00	0,00	0,00	0,00
	0,00	30.438,02	30.438,02	5.749.404,30	4.320.527,16	784.813,60	109.774.625,60
	114.599,32	0,00	0,00	0,00	0,00	0,00	0,00
	112.072.477,64	30.438,02	30.438,02	5.771.210,78	4.320.527,16	784.813,60	109.867.418,44
	70.998.061,25	37.154.086,00	37.154.086,00	61.040.183,93	25.437.466,62	6.419.302,83	66.130.127,11
	0,00	0,00	0,00	0,00	0,00	0,00	0,00
	0,00	0,00	0,00	0,00	0,00	0,00	0,00
	1.379.432,91	4.612.206,03	4.612.206,03	4.797.173,21	240.305,46	292,96	1.434.478,23
	0,00	0,00	0,00	0,00	0,00	0,00	0,00
	0,00	0,00	0,00	0,00	0,00	0,00	0,00
	0,00	0,00	0,00	0,00	0,00	0,00	0,00
	184.449.971,80	41.796.730,05	41.796.730,05	71.608.567,92	29.998.299,24	7.204.409,39	177.432.023,78

PROVINCIA DI NOVARA

CONTO DEL PATRIMONIO (Passivo) Anno 2011

I) Ratei passivi

II) Risconti passivi

TOTALE D

TOTALE DEL PASSIVO (A+B+C+D)

E) IMPEGNI OPERE DA REALIZZARE

F) CONFERIMENTI IN AZIENDE SPECIALI

G) BENI DI TERZI

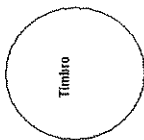
TOTALE (E+F+G)

Importi Parziali	Consistenza Iniziale	Variazioni da C/Finanziario		Variazioni da altre cause		Consistenza Finale
		+	-	+	-	
	0,00	0,00	0,00	0,00	0,00	0,00
	0,00	0,00	0,00	0,00	0,00	0,00
	0,00	0,00	0,00	0,00	0,00	0,00
	391.445.363,39	42.201.730,05	72.049.882,12	31.855.789,51	8.971.299,60	384.481.701,23
	83.584.284,23	7.010.802,06	13.663.619,26	0,00	0,00	76.931.467,03
	0,00	0,00	0,00	0,00	0,00	0,00
	0,00	0,00	0,00	0,00	0,00	0,00
	83.584.284,23	7.010.802,06	13.663.619,26	0,00	0,00	76.931.467,03

.....  
IL DIRETTORE GENERALE

IL RESPONSABILE DEL SERVIZIO FINANZIARIO

IL LEGALE RAPPRESENTANTE DELL'ENTE



Timbro

# RILEVAZIONE FINALE DATI SIOPE

Esercizio 2011

**Ente Codice** 000711680  
**Ente Descrizione** AMMINISTRAZIONE PROVINCIALE DI NOVARA  
**Categoria** Province - Comuni - Citta' metropolitane - Unioni di Comuni  
**Sotto Categoria** PROVINCE  
**Periodo** MENSILE Dicembre 2011  
**Prospetto** DISPONIBILITA' LIQUIDE  
**Tipo Report** Semplice  
**Data ultimo aggiornamento** 13-apr-2012

Importi in EURO

000711680 - AMMINISTRAZIONE PROVINCIALE DI NOVARA

Importo a tutto il periodo

**CONTO CORRENTE DI TESORERIA**

1100	FONDO DI CASSA DELL'ENTE ALL' INIZIO DELL'ANNO (1)	20.537.285,06
1200	RISCOSSIONI EFFETTUATE DALL'ENTE A TUTTO IL MESE (2)	73.115.660,33
1300	PAGAMENTI EFFETTUATI DALL'ENTE A TUTTO IL MESE (3)	79.010.225,22
1400	FONDO DI CASSA DELL'ENTE ALLA FINE DEL PERIODO DI RIFERIMENTO (4) (1+2-3)	14.642.720,17
1450	FONDO DI CASSA DELL'ENTE ALLA FINE DEL PERIODO DI RIFERIMENTO - QUOTA VINCOLATA	0,00

**FONDI DELL'ENTE PRESSO IL TESORIERE AL DI FUORI DEL CONTO DI TESORERIA**

2100	DISPONIBILITA' LIQUIDE LIBERE ALLA FINE DEL MESE COMPRESSE QUELLE REIMPIEGATE IN OPERAZIONI FINANZIARIE	0,00
2200	DISPONIBILITA' LIQUIDE VINCOLATE ALLA FINE DEL MESE COMPRESSE QUELLE REIMPIEGATE IN OPERAZIONI FINANZIARIE	0,00

**FONDI DELL'ENTE PRESSO ALTRI ISTITUTI DICREDITO**

2300	DISPONIBILITA' LIQUIDE LIBERE ALLA FINE DEL MESE COMPRESSE QUELLE REIMPIEGATE IN OPERAZIONI FINANZIARIE	0,00
2400	DISPONIBILITA' LIQUIDE VINCOLATE ALLA FINE DEL MESE COMPRESSE QUELLE REIMPIEGATE IN OPERAZIONI FINANZIARIE	0,00

**CONCORDANZA TRA IL CONTO DI TESORERIA E LA CONTABILITA' SPECIALE DI T.U.**

1500	DISPONIBILITA' LIQUIDE PRESSO IL CONTO DI TESORERIA SENZA OBBLIGO DI RIVERSAM. A FINE PERIODO RIFERIM., COMPRESSE QUELLE REIMP. IN OPERAZIONI FIN. (5)	1.363.279,48
1600	RISCOSSIONI EFFETTUATE DAL TESORIERE A TUTTO IL MESE E NON CONTABILIZZATE NELLA CONTAB. SPEC. (6)	0,00
1700	PAGAMENTI EFFETTUATI DAL TESORIERE A TUTTO IL MESE E NON CONTABILIZZATI NELLA CONTAB. SPEC. (7)	0,00
1800	VERSAM. C/O CONTAB. SPEC. NON CONTABILIZZATI DAL TESORIERE A TUTTO IL MESE (8)	0,00
1850	PRELIEVI DALLA CONTABILITA' SPECIALE NON CONTABILIZZATI DAL TESORIERE A TUTTO IL MESE (9)	0,00
1900	SALDO C/O CONTAB. SPEC. A FINE PERIODO RIFERIM. (4-5-6+7+8-9)	13.279.440,69



Ente Codice 000711680  
 Ente Descrizione AMMINISTRAZIONE PROVINCIALE DI NOVARA  
 Categoria Province - Comuni - Citta' metropolitane - Unioni di Comuni  
 Sotto Categoria PROVINCE  
 Periodo MENSILE Dicembre 2011  
 Prospetto INCASSI PER CODICI GESTIONALI  
 Tipo Report Semplice  
 Data ultimo aggiornamento 13-apr-2012  
 Importi in EURO

000711680 - AMMINISTRAZIONE PROVINCIALE DI NOVARA

Importo nel periodo

Importo a tutto il periodo

**TITOLO 10: ENTRATE TRIBUTARIE**

**2.372.347,35**

**28.555.123,20**

1131	Addizionale sul consumo di energia elettrica	458.716,25	5.926.071,89
1141	Imposta provinciale di trascrizione	687.829,34	7.360.248,51
1151	Imposta sulle assicurazioni RC auto	1.047.054,02	11.584.373,50
1172	Tributo ambientale provinciale riscosso attraverso altre forme	178.747,74	1.274.226,56
1199	Altre imposte	0,00	1.728.153,48
1211	Tassa occupazione spazi e aree pubbliche riscossa mediante ruoli	0,00	654,35
1212	Tassa occupazione spazi e aree pubbliche riscossa attraverso altre forme	0,00	464.730,94
1399	Altri tributi speciali ed altre entrate tributarie proprie	0,00	216.663,97

**TITOLO 20: ENTRATE DERIVANTI DA CONTRIBUTI E TRASFERIMENTI CORRENTI**

**3.463.415,32**

**26.271.604,85**

2102	Altri trasferimenti correnti dallo Stato	71.634,62	406.656,49
2202	Altri trasferimenti correnti dalla Regione	739.954,61	9.838.430,31
2399	Trasferimenti correnti dalla Regione/Provincia autonoma per altre funzioni delegate	2.611.470,43	15.784.215,59
2401	Trasferimenti correnti da Unione europea	16.401,55	143.518,46
2402	Trasferimenti correnti da altre istituzioni internazionali	0,00	29.618,78
2501	Trasferimenti correnti da province	0,00	14.897,04
2511	Trasferimenti correnti da comuni	13.959,31	42.873,38
2557	Trasferimenti correnti da Enti Parco Nazionali	3.597,30	3.597,30
2559	Trasferimenti correnti da Consorzi	2.000,00	2.000,00
2599	Trasferimenti correnti da altri enti del settore pubblico	4.397,50	5.797,50

**TITOLO 30: ENTRATE EXTRATRIBUTARIE**

**308.937,11**

**4.179.884,74**

3149	Altri proventi dei servizi pubblici	48.711,00	2.155.060,82
3202	Fitti attivi da fabbricati	13.278,48	196.132,27
3324	Interessi da altri soggetti per depositi	0,00	48.406,03
3502	Canoni da imprese e da soggetti privati	0,00	31.192,97
3512	Proventi diversi da enti del settore pubblico	29.841,56	77.246,95
3513	Proventi da imprese e da soggetti privati	211.900,78	1.336.544,11
3514	Rimborsi riscossi dallo Stato	0,00	3.360,00
3516	Recuperi vari	5.205,29	331.941,59

**TITOLO 40: ENTRATE DERIVANTI DA ALIENAZIONI, DA TRASFERIMENTI DI CAPITALE E DA RISCOSSIONE DI CREDITI****511.634,46****5.971.812,06**

4111	Alienazione di beni mobili, macchine e attrezzature	0,00	13.151,00
4202	Trasferimenti di capitale dallo Stato con vincolo di destinazione per calamità naturali	0,00	60.000,00
4203	Altri trasferimenti di capitale dallo Stato con vincolo di destinazione	0,00	260.000,00
4301	Trasferimenti di capitale dalla Regione/Provincia autonoma senza vincolo di destinazione	0,00	223.601,95
4303	Altri trasferimenti di capitale con vincolo di destinazione	86.954,46	4.684.572,33
4411	Trasferimenti di capitale da comuni	19.680,00	95.040,00
4499	Trasferimenti di capitale da altri enti del settore pubblico	405.000,00	405.000,00
4513	Trasferimenti di capitale da altri	0,00	230.446,78

**TITOLO 50: ENTRATE DERIVANTI DA ACCENSIONE DI PRESTITI****282.179,91****3.313.750,87**

5301	Mutui da Cassa depositi e prestiti - gestione Tesoro	0,00	318.240,00
5302	Mutui da Cassa depositi e prestiti - gestione CDP spa	282.179,91	2.995.510,87

**TITOLO 60: ENTRATE DA SERVIZI PER CONTO DI TERZI****454.589,65****4.823.484,61**

6101	Ritenute previdenziali e assistenziali al personale	131.153,57	964.345,20
6201	Ritenute erariali	259.363,15	2.318.790,88
6301	Altre ritenute al personale per conto di terzi	7.455,97	89.058,04
6401	Depositi cauzionali	7.541,15	92.464,91
6501	Rimborso spese per servizi per conto di terzi	44.199,81	1.267.282,27
6601	Rimborso di anticipazione di fondi per il servizio economato	0,00	55.000,00
6701	Depositi per spese contrattuali	4.876,00	36.543,31

**INCASSI DA REGOLARIZZARE****0,00****0,00**

9999	ALTRI INCASSI DA REGOLARIZZARE (riscossioni codificate dal tesoriere)	0,00	0,00
------	---	------	------

**TOTALE GENERALE****7.393.103,80****73.115.660,33**

Ente Codice 000711680  
Ente Descrizione AMMINISTRAZIONE PROVINCIALE DI NOVARA  
Categoria Province - Comuni - Citta' metropolitane - Unioni di Comuni  
Sotto Categoria PROVINCE  
Periodo MENSILE Dicembre 2011  
Prospetto PAGAMENTI PER CODICI GESTIONALI  
Tipo Report Semplice  
Data ultimo aggiornamento 13-apr-2012

Importi in EURO

000711680 - AMMINISTRAZIONE PROVINCIALE DI NOVARA

Importo nel periodo

Importo a tutto il  
periodo

TITOLO 10: SPESE CORRENTI

9.289.986,69

56.499.159,35

		Importo nel periodo	Importo a tutto il periodo
1101	Competenze fisse per il personale a tempo indeterminato	924.273,24	6.277.264,82
1102	Straordinario per il personale tempo indeterminato	4.506,06	60.151,55
1103	Altre competenze ed indennità accessorie per il personale a tempo indeterminato	165.026,83	993.580,03
1104	Competenze fisse ed accessorie per il personale a tempo determinato	54.364,96	325.168,78
1109	Arretrati di anni precedenti	18.456,67	1.264.270,49
1111	Contributi obbligatori per il personale	469.664,67	2.139.875,80
1115	Contributi relativi ad arretrati di anni precedenti	24.286,88	330.235,45
1133	Altri oneri per il personale in quiescenza	0,00	19.357,67
1201	Carta, cancelleria e stampati	7.046,69	28.128,06
1202	Carburanti, combustibili e lubrificanti	9.545,28	113.844,39
1203	Materiale informatico	5.424,47	34.991,32
1204	Materiale e strumenti tecnico-specialistici	1.213,30	16.260,38
1205	Pubblicazioni, giornali e riviste	1.303,31	11.087,98
1206	Medicinali, materiale sanitario e igienico	332,25	1.449,82
1207	Acquisto di beni per spese di rappresentanza	2.895,50	14.186,15
1208	Equipaggiamenti e vestiario	2.268,54	50.658,89
1210	Altri materiali di consumo	10.996,31	115.950,71
1211	Acquisto di derrate alimentari	402,99	2.737,36
1212	Materiali e strumenti per manutenzione	4.042,52	23.257,54
1302	Contratti di servizio per trasporto	501.632,41	7.155.703,61
1306	Altri contratti di servizio	5.061,43	447.109,40
1307	Incarichi professionali	5.308,34	323.892,58
1308	Organizzazione manifestazioni e convegni	79.985,42	282.794,54
1309	Corsi di formazione per il proprio personale	2.100,00	125.608,98
1310	Altri corsi di formazione	2.137.561,91	8.984.530,98
1311	Manutenzione ordinaria e riparazioni di immobili	85.957,70	2.904.091,52
1312	Manutenzione ordinaria e riparazioni di automezzi	4.611,27	42.017,99
1313	Altre spese di manutenzione ordinaria e riparazioni	23.193,71	397.134,01
1314	Servizi ausiliari e spese di pulizia	41.051,78	247.172,45
1315	Utenze e canoni per telefonia e reti di trasmissione	4.620,35	142.177,48
1316	Utenze e canoni per energia elettrica	97.610,79	878.084,37
1317	Utenze e canoni per acqua	22.481,00	122.851,42

1318	Utenze e canoni per riscaldamento	588.595,49	3.021.257,74
1319	Utenze e canoni per altri servizi	0,00	2.313,89
1321	Accertamenti sanitari resi necessari dall'attività lavorativa	0,00	15.724,97
1322	Spese postali	652,47	66.710,49
1323	Assicurazioni	0,00	594.598,94
1324	Acquisto di servizi per spese di rappresentanza	679,33	10.928,30
1325	Spese per gli organi istituzionali dell'ente - Indennità	49.124,78	644.735,30
1326	Spese per gli organi istituzionali dell'ente - Rimborsi	12.278,69	111.459,17
1327	Buoni pasto e mensa per il personale	26.781,87	164.120,56
1329	Assistenza informatica e manutenzione software	1.499,45	258.572,11
1330	Trattamento di missione e rimborsi spese viaggi	0,00	5.713,65
1331	Spese per liti (patrocinio legale)	5.812,42	132.129,11
1332	Altre spese per servizi	412.057,44	3.573.495,10
1335	Servizi scolastici	1.460,57	1.460,57
1336	Organismi e altre Commissioni costituiti presso l'ente	12.899,25	46.605,46
1337	Spese per pubblicità	2.346,59	110.453,26
1339	Collaborazioni coordinate e continuative (Co.co.co)	9.001,50	65.815,35
1402	Locazioni	0,00	248.014,35
1499	Altri utilizzi di beni di terzi	0,00	63.162,69
1501	Trasferimenti correnti a Regione/Provincia autonoma	0,00	487.260,59
1511	Trasferimenti correnti a province	0,00	18.790,31
1521	Trasferimenti correnti a comuni	54.016,88	731.281,18
1523	Trasferimenti correnti a unioni di comuni	0,00	80.296,42
1531	Trasferimenti correnti a comunità montane	470.545,00	1.840.167,00
1541	Trasferimenti correnti ad aziende sanitarie	0,00	111.539,00
1542	Trasferimenti correnti ad aziende ospedaliere	0,00	2.592,00
1563	Trasferimenti correnti a Camere di commercio	1.937,26	1.937,26
1564	Trasferimenti correnti a Autorità portuali	33.038,13	33.038,13
1566	Trasferimenti correnti a Università	27.259,34	29.259,34
1568	Trasferimenti correnti a ARPA	0,00	51.645,00
1569	Trasferimenti correnti a altri enti del settore pubblico	220.033,12	2.598.522,49
1572	Trasferimenti correnti a imprese private	0,00	102.697,96
1581	Trasferimenti correnti a famiglie	0,00	111.245,06
1582	Trasferimenti correnti a istituzioni sociali private	5.000,00	63.450,82
1583	Trasferimenti correnti ad altri	301.615,52	1.954.662,33
1601	Interessi passivi a Cassa depositi e prestiti - gestione Tesoro	27.774,08	56.876,15
1602	Interessi passivi a Cassa depositi e prestiti - gestione CDP spa	2.109.151,69	4.278.966,13
1701	IRAP	159.413,20	781.453,39
1711	Imposte sul patrimonio	36.263,00	90.207,13
1712	Imposte sul registro	564,31	5.658,62
1713	I.V.A.	0,00	4.402,81
1714	Tassa di rimozione rifiuti solidi urbani	2.107,00	29.046,00
1715	Valori bollati	133,91	321,01
1716	Altri tributi	717,82	20.878,79
1802	Altri oneri straordinari della gestione corrente	0,00	66,90

TITOLO 20: SPESE IN CONTO CAPITALE 2.241.718,12 11.994.453,54

2102	Vie di comunicazione ed infrastrutture connesse	1.341.470,84	7.671.513,76
2106	Infrastrutture telematiche	0,00	1.488,00
2108	Opere per la sistemazione del suolo	0,00	18.967,10
2109	Fabbricati civili ad uso abitativo, commerciale e istituzionale	733.936,56	2.782.294,19
2501	Mezzi di trasporto	0,00	37.299,31
2502	Mobili, macchinari e attrezzature	11.514,36	16.189,56
2503	Mobili e arredi per alloggi e pertinenze	0,00	147,60
2506	Hardware	14.519,10	33.615,90
2507	Acquisizione o realizzazione software	11.812,79	21.652,79
2511	Altri beni materiali	1.260,00	7.776,00
2601	INCARICHI PROFESSIONALI ESTERNI	17.997,45	282.294,10
2721	Trasferimenti in conto capitale a comuni	109.207,02	684.176,26
2769	Trasferimenti in conto capitale ad altri enti del settore pubblico	0,00	331.038,97
2792	Trasferimenti in conto capitale a istituzioni sociali private	0,00	56.000,00
2902	Conferimenti di capitali in altre imprese	0,00	50.000,00

TITOLO 30: SPESE PER RIMBORSO DI PRESTITI 2.857.033,28 5.664.439,12

3301	Rimborso mutui a Cassa depositi e prestiti - gestione Tesoro	55.317,34	109.306,69
3302	Rimborso mutui a Cassa depositi e prestiti - gestione CDP spa	2.781.903,78	5.515.508,11
3311	Rimborso mutui e prestiti ad enti del settore pubblico	19.812,16	39.624,32

TITOLO 40: SPESE DA SERVIZI PER CONTO DI TERZI 749.559,26 4.852.173,21

4101	Ritenute previdenziali e assistenziali al personale	203.631,38	962.847,36
4201	Ritenute erariali	449.731,43	2.306.559,50
4301	Altre ritenute al personale per conto di terzi	8.371,70	88.983,76
4401	Restituzione di depositi cauzionali	846,46	8.889,66
4503	Altre spese per servizi per conto di terzi	83.594,29	1.394.888,21
4601	Anticipazione di fondi per il servizio economato	0,00	55.000,00
4701	Depositi per spese contrattuali	3.384,00	35.004,72

PAGAMENTI DA REGOLARIZZARE 0,00 0,00

9999	ALTRI PAGAMENTI DA REGOLARIZZARE (pagamenti codificati dal tesoriere)	0,00	0,00
------	---	------	------

TOTALE GENERALE 15.138.297,35 79.010.225,22

