

CONTO DEL BILANCIO

ESERCIZIO 2010

ENTRATA

CONTO DI BILANCIO - GESTIONE DELLE ENTRATE - 2010

DESCRIZIONE	RS	Residui conservati e stanziamenti definitivi di bilancio		Conto del tesoriere	Determinazione dei residui		Accertamenti	Maggiori o minori entrate
		Residui (A)	Competenza (F)		Riscossioni	Residui da riportare		
	CP			Competenza (G)	Competenza (H)	Competenza (I=G+H)		(E=A-D) (*)
	T	Totale (M)	Totale (N)	Totale (O=C+H)	Residui al 31 dic. (P=D+I)			(L=I-F)
TITOLO 1								
Entrate tributarie								
Imposte								
1010001	RS	949.817,60	948.514,60	948.514,60	1.303,00	949.817,60	0,00	0,00
	CP	18.980.000,00	16.836.999,25	16.836.999,25	663.120,33	17.500.119,58	-1.479.880,42	-1.479.880,42
	T	19.929.817,60	17.785.513,85	17.785.513,85	664.423,33	18.449.937,18	-1.479.880,42	-1.479.880,42
1010002	RS	72.121,94	72.121,94	72.121,94	0,00	72.121,94	0,00	0,00
	CP	1.600.000,00	1.578.420,55	1.578.420,55	0,00	1.578.420,55	-21.579,45	-21.579,45
	T	1.672.121,94	1.650.542,49	1.650.542,49	0,00	1.650.542,49	-21.579,45	-21.579,45
1010004	RS	0,00	0,00	0,00	0,00	0,00	0,00	0,00
	CP	5.300.000,00	5.244.140,25	5.244.140,25	0,00	5.244.140,25	-55.859,75	-55.859,75
	T	5.300.000,00	5.244.140,25	5.244.140,25	0,00	5.244.140,25	-55.859,75	-55.859,75
1010006	RS	0,00	0,00	0,00	0,00	0,00	0,00	0,00
	CP	2.362.366,92	2.356.011,98	2.356.011,98	0,00	2.356.011,98	-6.354,94	-6.354,94
	T	2.362.366,92	2.356.011,98	2.356.011,98	0,00	2.356.011,98	-6.354,94	-6.354,94
TOTALE CATEGORIA 01	RS	1.021.939,54	1.020.636,54	1.020.636,54	1.303,00	1.021.939,54	0,00	0,00
	CP	28.242.366,92	26.015.572,03	26.015.572,03	663.120,33	26.678.692,36	-1.563.674,56	-1.563.674,56
	T	29.264.306,46	27.036.208,57	27.036.208,57	664.423,33	27.700.631,90	-1.563.674,56	-1.563.674,56
Tasse								
Categoria 02								

CONTO DI BILANCIO - GESTIONE DELLE ENTRATE - 2010

DESCRIZIONE	Residui conservati e stanziamenti definitivi di bilancio			N. RIF.	Conto del tesoriere			Determinazione dei residui		Accertamenti	Maggiori o minori entrate					
	RS	CP	T		Residui	Competenza	Totale	Residui	Competenza			Residui da riportare				
													(A)	(F)	(C)	(D=B+C)
													(E=D-A)	(E=A-D) (*)		
			(G)	(H)	Residui al 31 dic. (O=C+H)		Accertamenti al 31 dic. (P=D+I)		(L=F-I)							
1020001	RS			207.481,32			160.595,82		46.885,50	207.481,32	0,00					
	CP			600.000,00			436.434,17		73.565,83	510.000,00	-90.000,00					
	T		5	807.481,32			597.029,99		120.451,33	717.481,32	-90.000,00					
TOTALE CATEGORIA 02	RS			207.481,32			160.595,82		46.885,50	207.481,32	0,00					
	CP			600.000,00			436.434,17		73.565,83	510.000,00	-90.000,00					
	T			807.481,32			597.029,99		120.451,33	717.481,32	-90.000,00					
Categoria 03	RS			0,00			0,00		0,00	0,00	0,00					
Tributi speciali ed altre entrate tributarie proprie	CP		6	210.000,00			209.482,90		0,00	209.482,90	-517,10					
1030001	T			210.000,00			209.482,90		0,00	209.482,90	-517,10					
TOTALE CATEGORIA 03	RS			0,00			0,00		0,00	0,00	0,00					
	CP			210.000,00			209.482,90		0,00	209.482,90	-517,10					
	T			210.000,00			209.482,90		0,00	209.482,90	-517,10					
TOTALE TITOLO 1	RS			1.229.420,86			1.181.232,36		48.188,50	1.229.420,86	0,00					
	CP			29.052.366,92			26.661.489,10		736.686,16	27.398.175,26	-1.654.191,66					
	T			30.281.787,78			27.842.721,46		784.874,66	28.627.596,12	-1.654.191,66					
TITOLO 2	RS															
Entrate derivanti da contributi e trasferimenti correnti dello Stato, della Regione e di altri enti pubblici anche in rapporto all'esercizio di funzioni delegate dalla regione	CP															
Contributi e trasferimenti correnti dallo Stato	T															

CONTO DI BILANCIO - GESTIONE DELLE ENTRATE - 2010

DESCRIZIONE	Residui conservati e stanziamenti definitivi di bilancio			Conto del tesoriere			Determinazione dei residui		Accertamenti	Maggiori o minori entrate
	RS	CP	T	Residui	Competenza	Totale	Residui da riportare	Residui		
	(A)	(F)	(M)	(B)	(G)	(N)	(C)	(D=B+C)	(E=D-A)	(E=A-D) (*)
							Competenza			
							(H)			
							Residui al 31 dic. (O=C+H)		Accertamenti al 31 dic. (P=D+I)	
2020004	96.487,31			17.829,60			65.053,00	82.882,60	-13.604,71	INS
FUNZIONI NEL SETTORE TURISTICO, SPORTIVO E RICREATIVO	32.000,00			16.000,00			16.000,00	32.000,00	0,00	
	128.487,31			33.829,60			81.053,00	114.882,60	-13.604,71	
2020005	30.000,00			0,00			30.000,00	30.000,00	0,00	
FUNZIONI NEL CAMPO DEI TRASPORTI	0,00			0,00			0,00	0,00	0,00	
	13			0,00			30.000,00	30.000,00	0,00	
2020006	86.500,00			0,00			86.500,00	86.500,00	0,00	
FUNZIONI RIGUARDANTI LA GESTIONE DEL TERRITORIO	0,00			0,00			0,00	0,00	0,00	
	14			0,00			86.500,00	86.500,00	0,00	
2020007	328.463,22			323.167,29			2.399,99	325.567,28	-2.895,94	INS
FUNZIONI NEL CAMPO DELLA TUTELA AMBIENTALE	333.431,69			100.472,79			221.087,28	321.560,07	-11.871,62	
	15			423.640,08			223.487,27	647.127,35	-14.767,56	
2020008	560.141,73			440.126,43			119.758,14	559.884,57	-257,16	INS
FUNZIONI NEL SETTORE SOCIALE	484.248,46			108.719,37			375.529,09	484.248,46	0,00	
	16			548.845,80			495.287,23	1.044.133,03	-257,16	
2020009	14.134.853,52			2.393.199,19			11.707.657,62	14.100.856,81	-33.996,71	INS
FUNZIONI NEL CAMPO DELLO SVILUPPO ECONOMICO	10.784.320,98			140.644,67			10.542.871,86	10.683.516,55	-100.804,43	
	17			2.533.843,86			22.250.529,50	24.784.373,36	-134.801,14	
2020010	24.993,58			24.993,58			0,00	24.993,58	0,00	
ALTRI CONTRIBUTI E TRASFERIMENTI CORRENTI DELLA REGIONE	22.860,40			0,00			15.347,61	15.347,61	-7.512,79	
	18			24.993,58			15.347,61	40.341,19	-7.512,79	

CONTO DI BILANCIO - GESTIONE DELLE ENTRATE - 2010

DESCRIZIONE	Residui conservati e stanziamenti definitivi di bilancio			Conto del tesoriere			Determinazione dei residui			Accertamenti	Maggiori o minori entrate					
	RS	CP	T	Residui	Competenza	Totale	Residui da riportare	Residui	Competenza			Residui				
													(A)	(B)	(C)	(D=B+C)
													(F)	(G)	(H)	(I=G+H)
T			Totale			Residui al 31 dic. (O=C+H)			Accertamenti al 31 dic. (P=D+I)							
			(M)				(N)				(L=F-I)					
TOTALE CATEGORIA 02	RS	CP	T	15.629.441,58	13.793.712,45	29.423.154,03	3.487.318,31	12.091.368,75	15.578.687,06	-50.754,52	INS					
							379.324,33	13.201.647,28	13.580.971,61	-212.740,84						
							3.866.642,64	25.293.016,03	29.159.658,67	-263.495,36						
Categoria 03	RS	CP	T	2.826.143,99	8.272.386,62	11.098.530,61	876.197,43	1.949.946,56	2.826.143,99	0,00						
Contributi e trasferimenti dalla Regione per funzioni delegate							4.031.248,75	3.317.778,59	7.349.027,34	-923.359,28						
2030005			19				4.907.446,18	5.267.725,15	10.175.171,33	-923.359,28						
FUNZIONE NEL CAMPO DEI TRASPORTI	RS	CP	T	59.660,00	164.033,00	223.693,00	0,00	59.660,00	59.660,00	0,00						
2030007			20				73.798,30	93.341,70	167.140,00	3.107,00						
FUNZIONI NEL CAMPO DELLA TUTELA AMBIENTALE	RS	CP	T	0,00	0,00	0,00	0,00	0,00	0,00	0,00						
2030008			21				73.798,30	153.001,70	226.800,00	3.107,00						
FUNZIONI NEL SETTORE SOCIALE	RS	CP	T	24.856.177,01	3.668.452,06	28.524.629,07	8.031.053,38	16.674.571,84	24.705.625,22	-150.551,79	INS					
2030009			22				178.009,40	2.407.065,45	2.585.074,85	-1.083.377,21						
FUNZIONI NEL CAMPO DELLO SVILUPPO ECONOMICO	RS	CP	T	2.310.335,81	5.660.843,61	7.971.179,42	8.209.062,78	19.081.637,29	27.290.700,07	-1.233.929,00						
2030010			23				2.156.479,87	149.511,30	2.305.991,17	-4.344,64	INS					
ALTRI CONTRIBUTI E TRASFERIMENTI DALLA REGIONE PER FUNZIONI DELEGATE	RS	CP	T	0,00	0,00	0,00	0,00	0,00	0,00	0,00						
							1.454.154,17	4.209.672,40	5.663.826,57	2.982,96						
							3.610.634,04	4.359.183,70	7.969.817,74	-1.361,68						

CONTO DI BILANCIO - GESTIONE DELLE ENTRATE - 2010

DESCRIZIONE		Residui conservati e stanziamenti definitivi di bilancio		Conto del tesoriere	Determinazione dei residui		Accertamenti	Maggiori o minori entrate
		RS	CP		Riscossioni	Residui da riportare		
		Residui	Competenza	Residui	Residui	Residui		
		(A)	(F)	(B)	(C)	(D=B+C)	(E=D-A)	
		Totale	Totale	Competenza	Competenza	Competenza	(E=A-D) (*)	
		(M)	(N)	(G)	(H)	(I=G+H)	(L=I-F)	
				Totale	Residui al 31 dic. (O=C+H)	Accertamenti al 31 dic. (P=D+I)	(L=F-I)	
				(N)				
TOTALE CATEGORIA 03		RS	30.052.316,81	11.063.730,68	18.833.689,70	29.897.420,38	-154.896,43	INS
		CP	17.765.715,29	5.737.210,62	10.027.858,14	15.765.068,76	-2.000.646,53	
		T	47.818.032,10	16.800.941,30	28.861.547,84	45.662.489,14	-2.155.542,96	
Categoria 04								
Contributi e trasferimenti da parte di organismi comunitari e internazionali		RS	17.754,47	0,00	17.754,47	17.754,47	0,00	
		CP	0,00	0,00	0,00	0,00	0,00	
		T	17.754,47	0,00	17.754,47	17.754,47	0,00	
FUNZIONI NEL CAMPO DELLA TUTELA AMBIENTALE		RS	0,00	0,00	0,00	0,00	0,00	
		CP	1.301.053,00	0,00	1.301.053,00	1.301.053,00	0,00	
		T	1.301.053,00	0,00	1.301.053,00	1.301.053,00	0,00	
FUNZIONI NEL CAMPO DELLO SVILUPPO ECONOMICO		RS	149.631,63	61.367,69	88.263,94	149.631,63	0,00	
		CP	258.825,00	0,00	258.825,00	258.825,00	0,00	
		T	408.456,63	61.367,69	347.088,94	408.456,63	0,00	
TOTALE CATEGORIA 04		RS	167.386,10	61.367,69	106.018,41	167.386,10	0,00	
		CP	1.559.878,00	0,00	1.559.878,00	1.559.878,00	0,00	
		T	1.727.264,10	61.367,69	1.665.896,41	1.727.264,10	0,00	
Categoria 05								
Contributi e trasferimenti correnti da altri enti del settore pubblico		RS	383.648,05	220.696,47	162.950,58	383.647,05	-1,00	INS
		CP	304.029,67	58.926,15	242.102,23	301.028,38	-3.001,29	
		T	687.677,72	279.622,62	405.052,81	684.675,43	-3.002,29	

(*) Motivi del verificarsi dei minori residui attivi: Insussistenti (INS).

CONTO DI BILANCIO - GESTIONE DELLE ENTRATE - 2010

DESCRIZIONE	Residui conservati e stanziamenti definitivi di bilancio		Conto del tesoriere		Determinazione dei residui		Accertamenti	Maggiori o minori entrate				
	RS	CP	Residui (A)	Competenza (F)	Totale (M)	Residui da riportare			Residui (D=B+C)			
										Residui (B)	Competenza (G)	Residui (E=D-A)
T	T	Totale (N)	Totale (O)	Totale (P)	Totale (Q)	Totale (R)	Totale (S)					
TOTALE CATEGORIA 05	RS	CP	383.648,05	687.677,72	220.696,47	162.950,58	383.647,05	-1,00 INS				
		T	304.029,67	687.677,72	58.926,15	242.102,23	301.028,38	-3.001,29				
			687.677,72		279.622,62	405.052,81	684.675,43	-3.002,29				
TOTALE TITOLO 2	RS	CP	53.118.050,41	87.292.416,27	15.243.945,08	37.665.758,22	52.909.703,30	-208.347,11 INS				
		T	34.174.365,86	87.292.416,27	7.188.646,77	25.173.903,15	32.362.549,92	-1.811.815,94				
			87.292.416,27		22.432.591,85	62.839.661,37	85.272.253,22	-2.020.163,05				
TITOLO 3												
Entrate extratributarie												
Categoria 01												
3010003	RS	CP	1.751.978,00	4.951.978,00	1.323.446,18	428.531,82	1.751.978,00	0,00				
		T	3.200.000,00	4.951.978,00	73.817,00	1.666.658,00	1.740.475,00	-1.459.525,00				
			4.951.978,00		1.397.263,18	2.095.189,82	3.492.453,00	-1.459.525,00				
TOTALE CATEGORIA 01	RS	CP	1.751.978,00	4.951.978,00	1.323.446,18	428.531,82	1.751.978,00	0,00				
		T	3.200.000,00	4.951.978,00	73.817,00	1.666.658,00	1.740.475,00	-1.459.525,00				
			4.951.978,00		1.397.263,18	2.095.189,82	3.492.453,00	-1.459.525,00				
Proventi dei beni dell'ente												
Categoria 02												
3020001	RS	CP	97.482,08	1.461.000,00	96.243,90	1.209,74	97.482,08	-28,44 INS				
		T	1.461.000,00	1.558.482,08	95.084,67	1.337.156,24	1.432.240,91	-28.759,09				
			1.558.482,08		191.328,57	1.338.365,98	1.529.694,55	-28.787,53				
GESTIONE DEI FABBRICATI												

CONTO DI BILANCIO - GESTIONE DELLE ENTRATE - 2010

DESCRIZIONE	Residui conservati e stanziamenti definitivi di bilancio			Conto del tesoriere			Determinazione dei residui		Accertamenti	Maggiori o minori entrate				
	RS	CP	T	Residui	Competenza	Totale	Residui da riportare	Residui						
											(A)	(B)	(C)	(D=B+C)
											(F)	(G)	(H)	(I=G+H)
			Totale (M)			Residui al 31 dic. (O=C+H)		Accertamenti al 31 dic. (P=D+I)						
TOTALE CATEGORIA 02	RS			97.482,08			96.243,90	1.209,74	97.453,64	-28,44	INS			
	CP			1.461.000,00			95.084,67	1.337.156,24	1.432.240,91	-28.759,09				
	T			1.558.482,08			191.328,57	1.338.365,98	1.529.694,55	-28.787,53				
Categoria 03	RS			0,00			0,00	0,00	0,00	0,00				
Interessi su anticipazioni e crediti	CP			410.000,00		30	124.163,35	0,00	124.163,35	-285.836,65				
	T			410.000,00			124.163,35	0,00	124.163,35	-285.836,65				
TOTALE CATEGORIA 03	RS			0,00			0,00	0,00	0,00	0,00				
	CP			410.000,00			124.163,35	0,00	124.163,35	-285.836,65				
	T			410.000,00			124.163,35	0,00	124.163,35	-285.836,65				
Categoria 05	RS			616.086,98			332.269,59	275.339,05	607.608,64	-8.478,34	INS			
Proventi diversi	CP			2.822.904,13		31	2.209.778,84	417.027,98	2.626.806,82	-196.097,31				
	T			3.438.991,11			2.542.048,43	692.367,03	3.234.415,46	-204.575,65				
TOTALE CATEGORIA 05	RS			616.086,98			332.269,59	275.339,05	607.608,64	-8.478,34	INS			
	CP			2.822.904,13			2.209.778,84	417.027,98	2.626.806,82	-196.097,31				
	T			3.438.991,11			2.542.048,43	692.367,03	3.234.415,46	-204.575,65				
TOTALE TITOLO 3	RS			2.465.547,06			1.751.959,67	705.080,61	2.457.040,28	-8.506,78	INS			
	CP			7.893.904,13			2.502.843,86	3.420.842,22	5.923.686,08	-1.970.218,05				
	T			10.359.451,19			4.254.803,53	4.125.922,83	8.380.726,36	-1.978.724,83				

CONTO DI BILANCIO - GESTIONE DELLE ENTRATE - 2010

DESCRIZIONE	RS	CP	T	Residui conservati e stanziamenti definitivi di bilancio		N. RI	Conto del tesoriere		Determinazione dei residui		Accertamenti	Maggiori o minori entrate
				Residui	Competenza		Riscossioni	Residui da riportare	Residui	Competenza		
				(A)	(F)		(B)	(G)	(C)	(H)	(D=B+C)	(E=D-A)
				Totale	Totale		Totale	Totale			Accertamenti al 31 dic. (P=D+I)	(E=A-D) (*)
				(M)	(M)		(N)	(N)				(L=I-F)
									Residui al 31 dic. (O=C+H)			(L=F-I)
TITOLO 4												
Entrate derivanti da alienazioni, da trasferimenti di capitale e da riscossione di crediti												
Categoria 01												
Alienazioni di beni Patrimoniali												
4010002	RS			0,00			0,00		0,00		0,00	0,00
	CP			10.000,00		32	10.376,55		0,00		10.376,55	376,55
	T			10.000,00			10.376,55		0,00		10.376,55	376,55
ALIENAZIONE BENI IMMOBILI E DIRITTI REALI SU BENI IMMOBILI												
TOTALE CATEGORIA 01												
	RS			0,00			0,00		0,00		0,00	0,00
	CP			10.000,00			10.376,55		0,00		10.376,55	376,55
	T			10.000,00			10.376,55		0,00		10.376,55	376,55
Categoria 02												
Trasferimenti di capitale dallo Stato												
4020001	RS			0,00			0,00		0,00		0,00	0,00
	CP			0,00		33	0,00		0,00		0,00	0,00
	T			0,00			0,00		0,00		0,00	0,00
TRASFERIMENTI DI CAPITALE ORDINARI DALLO STATO												
4020002	RS			9.000.000,00			0,00		9.000.000,00		9.000.000,00	0,00
	CP			320.000,00		34	0,00		320.000,00		320.000,00	0,00
	T			9.320.000,00			0,00		9.320.000,00		9.320.000,00	0,00
TRASFERIMENTI DI CAPITALI STRAORDINARI DALLO STATO												
TOTALE CATEGORIA 02												
	RS			9.000.000,00			0,00		9.000.000,00		9.000.000,00	0,00
	CP			320.000,00			0,00		320.000,00		320.000,00	0,00
	T			9.320.000,00			0,00		9.320.000,00		9.320.000,00	0,00

(*) Motivi del verificarsi dei minori residui attivi: Insussistenti (INS).

CONTO DI BILANCIO - GESTIONE DELLE ENTRATE - 2010

DESCRIZIONE	Residui conservati e stanziamenti definitivi di bilancio	Conto del tesoriere	Determinazione dei residui		Accertamenti	Maggiori o minori entrate
			Residui da riportare	Residui		
RS	Residui (A)	Riscossioni	Residui (B)	Residui (C)	(E=D-A)	(E=A-D) (*)
CP	Competenza (F)	Competenza	Competenza (G)	Competenza (H)	Competenza (I=G+H)	(L=I-F)
T	Totale (M)	Totale (N)	Residui al 31 dic. (O=C+H)	Residui al 31 dic. (P=D+I)	Accertamenti al 31 dic. (P=D+I)	(L=F-I)
Categoria 03						
Trasferimenti di capitale dalla Regione						
4030001	709.287,29	0,00	709.287,29	709.287,29	709.287,29	0,00
	378.664,00	290.257,00	88.407,00	88.407,00	378.664,00	0,00
TRASFERIMENTI DI CAPITALE ORDINARI DALLA REGIONE	1.087.951,29	290.257,00	797.694,29	797.694,29	1.087.951,29	0,00
4030002	45.738.820,02	7.519.536,38	38.186.609,91	38.186.609,91	45.706.146,29	-32.673,73 INS
	3.016.748,00	0,00	637.448,00	637.448,00	637.448,00	-2.379.300,00
TRASFERIMENTI DI CAPITALI STRAORDINARI DALLA REGIONE	48.755.568,02	7.519.536,38	38.824.057,91	38.824.057,91	46.343.594,29	-2.411.973,73
TOTALE CATEGORIA 03	46.448.107,31	7.519.536,38	38.895.897,20	38.895.897,20	46.415.433,58	-32.673,73 INS
	3.395.412,00	290.257,00	725.855,00	725.855,00	1.016.112,00	-2.379.300,00
	49.843.519,31	7.809.793,38	39.621.752,20	39.621.752,20	47.431.545,58	-2.411.973,73
Categoria 04						
Trasferimenti di capitale da altri enti del settore pubblico						
4040002	313.122,75	52.370,00	260.645,25	260.645,25	313.015,25	-107,50 INS
	0,00	0,00	0,00	0,00	0,00	0,00
TRASFERIMENTI DI CAPITALE STRAORDINARI DA ALTRI ENTI PUBBLICI	313.122,75	52.370,00	260.645,25	260.645,25	313.015,25	-107,50
TOTALE CATEGORIA 04	313.122,75	52.370,00	260.645,25	260.645,25	313.015,25	-107,50 INS
	0,00	0,00	0,00	0,00	0,00	0,00
	313.122,75	52.370,00	260.645,25	260.645,25	313.015,25	-107,50
Categoria 05						
Trasferimenti di capitale da altri soggetti						

(*) Motivi dei verificarsi dei minori residui attivi: Insussistenti (INS).

CONTO DI BILANCIO - GESTIONE DELLE ENTRATE - 2010

DESCRIZIONE	RS	CP	T	Residui conservati e stanziamenti definitivi di bilancio		Conto del tesoriere		Determinazione dei residui		Accertamenti	Maggiori o minori entrate
				Residui (A)	Competenza (F)	Residui (B)	Residui da riportare	Residui (C)	Competenza (D=B+C)		
				Z		N		H			
				Totale (M)	Totale (N)	Residui al 31 dic. (O=C+H)	Residui al 31 dic. (P=D+I)				
								(I=G+H)			(L=F-I)
4050001	RS			400.330,44	144.994,87	255.142,16	400.137,03				-193,41 INS
	CP			12.552,00	0,00	12.496,91	12.496,91				-55,09
	T		38	412.882,44	144.994,87	267.639,07	412.633,94				-248,50
4050002	RS			33.206,11	0,00	33.206,11	33.206,11				0,00
	CP			0,00	0,00	0,00	0,00				0,00
	T		39	33.206,11	0,00	33.206,11	33.206,11				0,00
TOTALE CATEGORIA 05	RS			433.536,55	144.994,87	288.348,27	433.343,14				-193,41 INS
	CP			12.552,00	0,00	12.496,91	12.496,91				-55,09
	T			446.088,55	144.994,87	300.845,18	445.840,05				-248,50
Categoria 06											
Riscossione di crediti	RS			0,00	0,00	0,00	0,00				0,00
	CP			0,00	0,00	0,00	0,00				0,00
	T		40	0,00	0,00	0,00	0,00				0,00
TOTALE CATEGORIA 06	RS			0,00	0,00	0,00	0,00				0,00
	CP			0,00	0,00	0,00	0,00				0,00
	T			0,00	0,00	0,00	0,00				0,00
TOTALE TITOLO 4	RS			56.194.766,61	7.716.901,25	48.444.890,72	56.161.791,97				-32.974,64 INS
	CP			3.737.964,00	300.633,55	1.058.351,91	1.358.985,46				-2.378.978,54
	T			59.932.730,61	8.017.534,80	49.503.242,63	57.520.777,43				-2.411.953,18
TITOLO 5											
Entrate derivanti da accensione di prestiti											

(*) Motivi del verificarsi dei minori residui attivi: Insussistenti (INS).

CONTO DI BILANCIO - GESTIONE DELLE ENTRATE - 2010

DESCRIZIONE	RS	CP	T	Residui conservati e stanziamenti definitivi di bilancio		N.R.	Conto del tesoriere		Determinazione dei residui		Accertamenti	Maggiori o minori entrate
				Residui (A)	Competenza (F)		Residui (B)	Residui da riportare	Residui (C)	Competenza (D=B+C)		
				Totale (M)			Totale (N)	Residui al 31 dic. (O=C+H)	Accertamenti al 31 dic. (P=D+I)			
Categoria 03												
Assunzione di mutui e prestiti	RS			21.077.560,83			3.852.121,18	16.169.614,32	20.021.735,50		-1.055.825,33	INS
	CP		41	15.206.606,50			2.782.928,45	1.053.219,60	3.836.148,05		-11.370.458,45	
	T			36.284.167,33			6.635.049,63	17.222.833,92	23.857.883,55		-12.426.283,78	
MUTUI PASSIVI DALLA CASSA DEPOSITI E PRESTITI	RS			0,00			0,00	0,00	0,00		0,00	
	CP		42	0,00			0,00	0,00	0,00		0,00	
	T			0,00			0,00	0,00	0,00		0,00	
MUTUI PASSIVI DALL' ISTITUTO PER IL CREDITO SPORTIVO	RS			21.077.560,83			3.852.121,18	16.169.614,32	20.021.735,50		-1.055.825,33	INS
	CP			15.206.606,50			2.782.928,45	1.053.219,60	3.836.148,05		-11.370.458,45	
	T			36.284.167,33			6.635.049,63	17.222.833,92	23.857.883,55		-12.426.283,78	
TOTALE CATEGORIA 03	RS			21.077.560,83			3.852.121,18	16.169.614,32	20.021.735,50		-1.055.825,33	INS
	CP			15.206.606,50			2.782.928,45	1.053.219,60	3.836.148,05		-11.370.458,45	
	T			36.284.167,33			6.635.049,63	17.222.833,92	23.857.883,55		-12.426.283,78	
TOTALE TITOLO 5	RS			21.077.560,83			3.852.121,18	16.169.614,32	20.021.735,50		-1.055.825,33	INS
	CP			15.206.606,50			2.782.928,45	1.053.219,60	3.836.148,05		-11.370.458,45	
	T			36.284.167,33			6.635.049,63	17.222.833,92	23.857.883,55		-12.426.283,78	
TITOLO 6												
Entrate da servizi per conto di terzi	RS			178,90			139,76	39,14	178,90		0,00	
	CP		43	1.100.000,00			987.945,23	73,62	988.018,85		-111.981,15	
	T			1.100.178,90			988.084,99	112,76	988.197,75		-111.981,15	
RITENUTE PREVIDENZIALI ED ASSISTENZIALI AL PERSONALE	RS			0,12			0,12	0,00	0,12		0,00	
	CP		44	2.650.000,00			2.366.253,15	0,12	2.366.253,27		-283.746,73	
	T			2.650.000,12			2.366.253,27	0,12	2.366.253,39		-283.746,73	

CONTO DI BILANCIO - GESTIONE DELLE ENTRATE - 2010

DESCRIZIONE	Residui conservati e stanziamenti definitivi di bilancio		Conto del tesoriere		Determinazione dei residui		Accertamenti	Maggiori o minori entrate
	RS	Residui (A)	Riscossioni Residui	Residui da riportare Residui	Residui (C)	Residui (D=B+C)		
							CP	Competenza (F)
	T	Totale (M)	Totale (N)	Residui al 31 dic. (O=C+H)	Accertamenti al 31 dic. (P=D+I)	(L=F-I)		
6030000	RS	0,50	0,50	0,50	0,00	0,50	0,50	0,00
ALTRE RITENUTE AL PERSONALE PER CONTO DI TERZI	CP	100.000,00	94.362,67	94.362,67	1.227,86	95.590,53	95.590,53	-4.409,47
	T	100.000,50	94.363,17	94.363,17	1.227,86	95.591,03	95.591,03	-4.409,47
	RS	27.834,40	924,69	924,69	26.909,71	27.834,40	27.834,40	0,00
DEPOSITI CAUZIONALI	CP	174.000,00	40.150,07	40.150,07	0,00	40.150,07	40.150,07	-133.849,93
	T	201.834,40	41.074,76	41.074,76	26.909,71	67.984,47	67.984,47	-133.849,93
	RS	641.178,52	46.383,05	46.383,05	594.795,47	641.178,52	641.178,52	0,00
RIMBORSO DI SPESE PER SERVIZI PER CONTO DI TERZI	CP	1.583.700,00	1.342.755,84	1.342.755,84	213.156,88	1.555.912,72	1.555.912,72	-27.787,28
	T	2.224.878,52	1.389.138,89	1.389.138,89	807.952,35	2.197.091,24	2.197.091,24	-27.787,28
	RS	96.368,20	55.000,00	55.000,00	41.368,20	96.368,20	96.368,20	0,00
RIMBORSO DI ANTICIPAZIONI DI FONDI PER IL SERVIZIO ECONOMATO	CP	100.000,00	0,00	0,00	55.000,00	55.000,00	55.000,00	-45.000,00
	T	196.368,20	55.000,00	55.000,00	96.368,20	151.368,20	151.368,20	-45.000,00
	RS	493,29	0,00	0,00	493,29	493,29	493,29	0,00
DEPOSITI PER SPESE CONTRATTUALI	CP	45.000,00	28.684,94	28.684,94	115,50	28.800,44	28.800,44	-16.199,56
	T	45.493,29	28.684,94	28.684,94	608,79	29.293,73	29.293,73	-16.199,56
	RS	766.053,93	102.448,12	102.448,12	663.605,81	766.053,93	766.053,93	0,00
TOTALE TITOLO 6	CP	5.752.700,00	4.860.151,90	4.860.151,90	269.573,98	5.129.725,88	5.129.725,88	-622.974,12
	T	6.518.753,93	4.962.600,02	4.962.600,02	933.179,79	5.895.779,81	5.895.779,81	-622.974,12
	RS	766.053,93	102.448,12	102.448,12	663.605,81	766.053,93	766.053,93	0,00

CONTO DI BILANCIO - RIEPILOGO GENERALE DELLE ENTRATE - 2010

DESCRIZIONE	Residui conservati e stanziamenti definitivi di bilancio			N. Rif.	Conto del tesoriere		Determinazione dei Residui da riportare		Accertamenti		Maggiori o minori entrate	
	RS	Residui (A)	Competenza (F)		Riscossioni	Residui (B)	Residui (C)	Competenza (H)	Residui (D=B+C)	Competenza (I=G+H)		(E=D-A) (E=A-D) (*)
	T		Totale (N)				(L=F-I)					
Titolo 1 - Entrate tributarie	RS	1.229.420,86		1.181.232,36	48.188,50			1.229.420,86		0,00		
	CP	29.052.366,92		26.661.489,10	736.686,16			27.398.175,26		-1.654.191,66		
	T	30.281.787,78		27.842.721,46	784.874,66			28.627.596,12		-1.654.191,66		
Titolo 2 - Entrate derivanti da contributi e trasferimenti correnti dello Stato, della Regione e di altri enti pubblici anche in rapporto all'esercizio di funzioni delegate dalla regione	RS	53.118.050,41		15.243.945,08	37.665.758,22			52.909.703,30		-208.347,11 INS		
	CP	34.174.365,86		7.188.646,77	25.173.903,15			32.362.549,92		-1.811.815,94		
	T	87.292.416,27		22.432.591,85	62.839.661,37			85.272.253,22		-2.020.163,05		
Titolo 3 - Entrate extratributarie	RS	2.465.547,06		1.751.959,67	705.080,61			2.457.040,28		-8.506,78 INS		
	CP	7.893.904,13		2.502.843,86	3.420.842,22			5.923.686,08		-1.970.218,05		
	T	10.359.451,19		4.254.803,53	4.125.922,83			8.380.726,36		-1.978.724,83		
Titolo 4 - Entrate derivanti da alienazioni, da trasferimenti di capitale e da riscossione di crediti	RS	56.194.766,61		7.716.901,25	48.444.890,72			56.161.791,97		-32.974,64 INS		
	CP	3.737.964,00		300.633,55	1.058.351,91			1.358.985,46		-2.378.978,54		
	T	59.932.730,61		8.017.534,80	49.503.242,63			57.520.777,43		-2.411.953,18		
Titolo 5 - Entrate derivanti da accensione di prestiti	RS	21.077.560,83		3.852.121,18	16.169.614,32			20.021.735,50		-1.055.825,33 INS		
	CP	15.206.606,50		2.782.928,45	1.053.219,60			3.836.148,05		-11.370.458,45		
	T	36.284.167,33		6.635.049,63	17.222.833,92			23.857.883,55		-12.426.283,78		
Titolo 6 - Entrate da servizi per conto di terzi	RS	766.053,93		102.448,12	663.605,81			766.053,93		0,00		
	CP	5.752.700,00		4.860.151,90	269.573,98			5.129.725,88		-622.974,12		
	T	6.518.753,93		4.962.600,02	933.179,79			5.895.779,81		-622.974,12		
Totale Generale.....	RS	134.851.399,70		29.848.607,66	103.697.138,18			133.545.745,84		-1.305.653,86 INS		
CP	95.817.907,41		44.296.693,63	31.712.577,02			76.009.270,65		-19.808.636,76			
T	230.669.307,11		74.145.301,29	135.409.715,20			209.555.016,49		-21.114.290,62			
Avanzo di amministrazione...		349.706,51								-349.706,51		
Fondo di cassa al 1° gennaio...		32.643.293,69										

CONTO DI BILANCIO - RIEPILOGO GENERALE DELLE ENTRATE - 2010

TOTALE GENERALE DELLE ENTRATE.....	RS	167.494.693,39	29.848.607,66	103.697.138,18	133.545.745,84	-1.305.653,86	INS
	CP	96.167.613,92	44.296.693,63	31.712.577,02	76.009.270,65	-20.158.343,27	
	T	231.019.013,62	74.145.301,29	135.409.715,20	209.555.016,49	-21.463.997,13	

SPESA

CONTO DI BILANCIO - GESTIONE DELLE SPESE - 2010

DESCRIZIONE	Residui conservati e stanziamenti definitivi di bilancio		N. Rif.	Conto del tesoriere		Determinazione dei residui		Impegni	Minori residui o economie
	RS	CP		Pagamenti	Residui da riportare	Residui (D=B+C)	Competenza (L=F-I)		
	T	Totale (M)		Totale (N)	Residui al 31 dic. (O=C+H)	Impegni al 31 dic. (P=D+I)			
TITOLO 1									
Spese correnti									
Funzione 01									
Funzioni generali di amministrazione, di gestione e di controllo									
Servizio 01									
Organi istituzionali, partecipazione e decentramento									
1010101	RS	31.563,11	1	19.019,39	0,00	19.019,39	12.543,72	19.019,39	INS
Personale	CP	220.500,00		209.961,34	10.538,66	220.500,00	0,00	220.500,00	0,00
	T	252.063,11		228.980,73	10.538,66	239.519,39	12.543,72	239.519,39	12.543,72
1010102	RS	8.999,15	2	8.999,15	0,00	8.999,15	0,00	8.999,15	0,00
Acquisto di beni di consumo e/o materie prime	CP	31.500,00		20.296,44	11.203,56	31.500,00	0,00	31.500,00	0,00
	T	40.499,15		29.295,59	11.203,56	40.499,15	0,00	40.499,15	0,00
1010103	RS	213.394,81	3	108.155,66	103.408,47	211.564,13	1.830,68	211.564,13	INS
Prestazioni di servizi	CP	1.146.640,40		804.565,69	115.221,13	919.786,82	226.853,58	919.786,82	226.853,58
	T	1.360.035,21		912.721,35	218.629,60	1.131.350,95	228.684,26	1.131.350,95	228.684,26
1010104	RS	0,00	4	0,00	0,00	0,00	0,00	0,00	0,00
Utilizzo di beni di terzi	CP	450,00		450,00	0,00	450,00	0,00	450,00	0,00
	T	450,00		450,00	0,00	450,00	0,00	450,00	0,00
1010105	RS	686.321,51	5	655.381,58	17.473,00	672.854,58	13.466,93	672.854,58	INS
Trasferimenti	CP	0,00		0,00	0,00	0,00	0,00	0,00	0,00
	T	686.321,51		655.381,58	17.473,00	672.854,58	13.466,93	672.854,58	13.466,93

(*) Motivi del verificarsi dei minori residui passivi: Insussistenti (INS); Prescritti (PRE).

(**) Indicare la parte degli impegni che si riferisce a mere regolazioni contabili di spese correlate alle entrate (COR).

CONTO DI BILANCIO - GESTIONE DELLE SPESE - 2010

DESCRIZIONE	Residui conservati e stanziamenti definitivi di bilancio		Conto del tesoriere		Determinazione dei residui		Impegni		Minori residui o economie	
	RS	CP	N. Rif.	Pagamenti		Residui da riportare		Residui (D=B+C)		(E=A-D) (*)
				Residui (B)	Competenza (G)	Residui (C)	Competenza (H)			
T	Totale (M)	Totale (N)	Residui al 31 dic. (O=C+H)		Impegni al 31 dic. (P=D+I)		(L=F-I)			
1010107 imposte e tasse	RS	787,82	6	0,00	787,82	787,82	787,82	787,82	0,00	
	CP	68.000,00		64.629,52	0,00	64.629,52	64.629,52	64.629,52	3.370,48	
	T	68.787,82		64.629,52	787,82	787,82	65.417,34	65.417,34	3.370,48	
TOTALE SERVIZIO 01	RS	941.066,40		791.555,78	121.669,29	121.669,29	913.225,07	27.841,33	INS	
	CP	1.467.090,40		1.099.902,99	136.963,35	1.236.866,34	1.236.866,34	230.224,06		
	T	2.408.156,80		1.891.458,77	258.632,64	2.150.091,41	258.632,64	258.065,39		
Servizio 02 Segreteria generale, personale e organizzazione	RS	2.074.686,16	7	1.091.080,37	969.551,86	969.551,86	2.060.632,23	14.053,93	INS	
	CP	3.460.325,97		1.950.082,65	1.405.255,55	3.355.338,20	3.355.338,20	104.987,77		
	T	5.535.012,13		3.041.163,02	2.374.807,41	5.415.970,43	5.415.970,43	119.041,70		
1010202 Acquisto di beni di consumo e/o materie prime	RS	35.735,65	8	21.920,10	13.815,55	13.815,55	35.735,65	0,00		
	CP	42.000,00		9.355,03	27.622,13	36.977,16	36.977,16	5.022,84		
	T	77.735,65		31.275,13	41.437,68	72.712,81	72.712,81	5.022,84		
1010203 Prestazioni di servizi	RS	444.035,21	9	111.586,28	326.574,05	326.574,05	438.160,33	5.874,88	INS	
	CP	394.000,00		223.637,95	165.778,17	389.416,12	389.416,12	4.583,88		
	T	838.035,21		335.224,23	492.352,22	827.576,45	827.576,45	10.458,76		

(*) Motivi del verificarsi dei minori residui passivi: Insussistenti (INS); Prescritti (PRE).

(**) Indicare la parte degli impegni che si riferisce a mere regolazioni contabili di spese correlate alle entrate (COR).

CONTO DI BILANCIO - GESTIONE DELLE SPESE - 2010

DESCRIZIONE	Residui conservati e stanziamenti definitivi di bilancio		Conto del tesoriere		Determinazione dei residui		Impegni		Minori residui o economie (E=A-D) (*) (L=F-I)
	RS	CP	N. Rif.	Pagamenti	Residui da riportare		Residui (D=B+C)	Competenza (I=G+H) **	
					Residui (A)	Competenza (F)			
	T	Totale (M)	Totale (N)	Residui al 31 dic. (O=C+H)	Impegni al 31 dic. (P=D+I)				
1010205 Trasferimenti	RS	300.018,00	10	143.422,00	156.596,00	300.018,00	0,00	0,00	
	CP	161.014,76		38.420,98	122.593,78	161.014,76	0,00	0,00	
	T	461.032,76		181.842,98	279.189,78	461.032,76	0,00	0,00	
1010207 Imposte e tasse	RS	12.161,53	11	10.997,44	940,44	11.937,88	223,65	223,65	
	CP	208.500,00		188.311,38	7.441,58	195.752,96	12.747,04	12.747,04	
	T	220.661,53		199.308,82	8.382,02	207.690,84	12.970,69	12.970,69	
TOTALE SERVIZIO .02	RS	2.866.636,55		1.379.006,19	1.467.477,90	2.846.484,09	20.152,46	20.152,46	
	CP	4.265.840,73		2.409.807,99	1.728.691,21	4.138.499,20	127.341,53	127.341,53	
	T	7.132.477,28		3.788.814,18	3.196.169,11	6.984.983,29	147.493,99	147.493,99	
Servizio : 03 Gestione economica, finanziaria, programmazione, provveditorato e controllo di gestione	RS	40.027,43	12	31.971,19	0,00	31.971,19	8.056,24	8.056,24	
	CP	623.500,00		617.196,60	6.303,40	623.500,00	0,00	0,00	
	T	663.527,43		649.167,79	6.303,40	655.471,19	8.056,24	8.056,24	
1010302 Acquisto di beni di consumo e/o materie prime	RS	8.793,70	13	8.793,70	0,00	8.793,70	0,00	0,00	
	CP	31.000,00		23.211,87	7.787,96	30.999,83	0,17	0,17	
	T	39.793,70		32.005,57	7.787,96	39.793,53	0,17	0,17	

(*) Motivi del verificarsi dei minori residui passivi: Insussistenti (INS); Prescritti (PRE).

(**) Indicare la parte degli impegni che si riferisce a mere regolazioni contabili di spese correlate alle entrate (COR).

CONTO DI BILANCIO - GESTIONE DELLE SPESE - 2010

DESCRIZIONE	Residui conservati e stanziamenti definitivi di bilancio		N. Rif.	Conto del tesoriere		Determinazione dei residui		Impegni		Minori residui o economie
	RS	CP		Pagamenti	Residui da riportare	Residui (D=B+C)	Residui (C)	Residui (D=B+C)	Competenza (E=A-D) (*)	
	Totale (M)	Totale (N)		Residui al 31 dic. (O=C+H)	Impegni al 31 dic. (P=D+I)	(L=F-I)				
1010303 Prestazioni di servizi	RS	106.013,79	14	91.955,21	1.776,72	93.731,93	12.281,86	INS		
	CP	330.300,00		229.969,99	89.284,58	319.254,57	11.045,43			
	T	436.313,79		321.925,20	91.061,30	(140.000,00)	23.327,29			
1010305 Trasferimenti	RS	2.158.600,39	15	719.533,48	1.439.066,91	2.158.600,39	0,00			
	CP	82.000,00		80.808,87	0,00	80.808,87	1.191,13			
	T	2.240.600,39		800.342,35	1.439.066,91	2.239.409,26	1.191,13			
1010306 Interessi passivi e oneri finanziari diversi	RS	17.500,00	16	2.212,49	15.000,00	17.212,49	287,51	INS		
	CP	45.000,00		0,00	42.472,66	42.472,66	2.527,34			
	T	62.500,00		2.212,49	57.472,66	59.685,15	2.814,85			
1010307 Imposte e tasse	RS	2.825,46	17	600,00	0,00	600,00	2.225,46	INS		
	CP	142.340,00		74.869,92	8.248,65	83.118,57	59.221,43			
	T	145.165,46		75.469,92	8.248,65	(41.071,82)	61.446,89			
TOTALE SERVIZIO 03	RS	2.333.760,77		855.066,07	1.455.843,63	2.310.909,70	22.851,07	INS		
	CP	1.254.140,00		1.026.057,25	154.097,25	1.180.154,50	73.985,50			
	T	3.587.900,77		1.881.123,32	1.609.940,88	(181.071,82)	96.836,57			
Servizio 04 Gestione delle entrate tributarie e servizi fiscali										

(*) Motivi del verificarsi dei minori residui passivi: Insussistenti (INS); Prescritti (PRE).

(**) Indicare la parte degli impegni che si riferisce a mere regolazioni contabili di spese correlate alle entrate (COR).

CONTO DI BILANCIO - GESTIONE DELLE SPESE - 2010

DESCRIZIONE	Residui conservati e stanziamenti definitivi di bilancio		Conto del tesoriere		Determinazione dei residui		Impegni	Minori residui o economie
	RS	CP	N. Rif.	Pagamenti		Residui da riportare		
				Residui (A)	Residui (B)	Residui (C)	Residui (D=B+C)	
								Competenza (F)
T	Totale (M)	Totale (N)	Residui al 31 dic. (O=C+H)		Impegni al 31 dic. (P=D+I)		(L=F-I)	
1010401 Personale	RS	0,00	18	0,00	0,00	0,00	0,00	0,00
	CP	0,00		0,00	0,00	0,00	0,00	0,00
	T	0,00		0,00	0,00	0,00	0,00	0,00
1010405 Trasferimenti	RS	0,00	19	0,00	0,00	0,00	0,00	0,00
	CP	7,70		0,00	0,00	7,70	7,70	0,00
	T	7,70		0,00	0,00	7,70	(7,70)	0,00
1010407 imposte e tasse	RS	15.165,91	20	7.129,71	0,00	0,00	7.129,71	8.036,20 INS
	CP	136.000,00		127.412,12	2.961,89	2.961,89	130.374,01	5.625,99
	T	151.165,91		134.541,83	2.961,89	2.961,89	137.503,72	13.662,19
1010408 Oneri straordinari della gestione corrente	RS	5.775,51	21	4.866,12	0,00	0,00	4.866,12	909,39 INS
	CP	2.000,00		1.556,34	0,00	0,00	1.556,34	443,66
	T	7.775,51		6.422,46	0,00	0,00	6.422,46	1.353,05
TOTALE SERVIZIO 04	RS	20.941,42		11.995,83	0,00	0,00	11.995,83	8.945,59 INS
	CP	138.007,70		128.968,46	2.969,59	2.969,59	131.938,05	6.069,65
	T	158.949,12		140.964,29	2.969,59	2.969,59	143.933,88	15.015,24
Servizio 05 Gestione beni demaniali e patrimoniali								

(*) Motivi del verificarsi dei minori residui passivi: Insussistenti (INS); Prescritti (PRE).

(**) Indicare la parte degli impegni che si riferisce a mere regolazioni contabili di spese correlate alle entrate (COR).

CONTO DI BILANCIO - GESTIONE DELLE SPESE - 2010

DESCRIZIONE	Residui conservati e stanziamenti definitivi di bilancio			Conto del tesoriere		Determinazione dei residui		Impegni		Minori residui o economie
	RS	CP	T	N. Rif.	Pagamenti	Residui da riportare		Residui (D=B+C)	Competenza (E=A-D) (*)	
						Residui (A)	Competenza (F)			Residui (C)
	Totale (M)			Totale (N)		Residui al 31 dic. (O=C+H)		Impegni al 31 dic. (P=D+I)		(L=F-I)
1010502 Acquisto di beni di consumo e/o materie prime	RS	22.547,19	22	5.556,49	15.926,00	21.482,49	1.064,70	INS		1.064,70
	CP	22.300,00		17.188,17	5.108,27	22.296,44	3,56			3,56
	T	44.847,19		22.744,66	21.034,27	43.778,93	1.068,26			1.068,26
1010503 Prestazioni di servizi	RS	175.974,21	23	95.867,17	7.605,49	103.472,66	72.501,55	INS		72.501,55
	CP	196.800,00		80.821,09	115.647,36	196.468,45	331,55			331,55
	T	372.774,21		176.688,26	123.252,85	299.941,11	72.833,10			72.833,10
1010504 Utilizzo di beni di terzi	RS	0,00	24	0,00	0,00	0,00	0,00			0,00
	CP	0,00		0,00	0,00	0,00	0,00			0,00
	T	0,00		0,00	0,00	0,00	0,00			0,00
1010505 Trasferimenti	RS	21.316,00	25	0,00	21.316,00	21.316,00	0,00			0,00
	CP	21.316,00		0,00	21.316,00	21.316,00	0,00			0,00
	T	42.632,00		0,00	42.632,00	42.632,00	0,00			0,00
1010506 Interessi passivi e oneri finanziari diversi	RS	0,00	26	0,00	0,00	0,00	0,00			0,00
	CP	582.400,00		578.089,65	0,00	578.089,65	4.310,35			4.310,35
	T	582.400,00		578.089,65	0,00	578.089,65	4.310,35			4.310,35
TOTALE SERVIZIO 05	RS	219.837,40		101.423,66	44.847,49	146.271,15	73.566,25	INS		73.566,25
	CP	822.816,00		676.098,91	142.071,63	818.170,54	4.645,46			4.645,46
	T	1.042.653,40		777.522,57	186.919,12	964.441,69	78.211,71			78.211,71

(*) Motivi del verificarsi dei minori residui passivi: Insussistenti (INS); Prescritti (PRE).

(**) Indicare la parte degli impegni che si riferisce a mere regolazioni contabili di spese correlate alle entrate (COR).

CONTO DI BILANCIO - GESTIONE DELLE SPESE - 2010

DESCRIZIONE	Residui conservati e stanziamenti definitivi di bilancio		Conto del tesoriere		Determinazione dei residui		Impegni	Minori residui o economie
	RS	CP	N. Rif.	Pagamenti		Residui da riportare		
				Residui (A)	Competenza (F)	Residui (B)	Competenza (G)	Residui (C)
	T	Totale (M)		Totale (N)		Residui al 31 dic. (O=C+H)		Impegni al 31 dic. (P=D+I)
Servizio 06								
Ufficio tecnico								
1010601	RS	42.988,51	27	16.990,29	18.403,20	35.393,49	7.575,02	INS
Personale	CP	530.292,00		511.237,06	19.054,94	530.292,00	0,00	
	T	573.260,51		528.227,35	37.458,14	565.685,49	7.575,02	
1010602	RS	47.210,29	28	30.250,92	0,00	30.250,92	16.959,37	INS
Acquisto di beni di consumo e/o materie prime	CP	64.000,00		35.346,33	21.285,23	56.631,56	7.368,44	
	T	111.210,29		65.597,25	21.285,23	86.882,48	24.327,81	
1010603	RS	1.210.599,79	29	242.283,49	88.708,30	330.991,79	879.548,00	INS
Prestazioni di servizi	CP	463.052,00		269.077,69	193.369,27	462.446,96	605,04	
	T	1.673.591,79		511.361,18	282.077,57	793.438,75	880.153,04	
1010605	RS	41.246,55	30	0,00	41.246,55	41.246,55	0,00	
Trasferimenti	CP	0,00		0,00	0,00	0,00	0,00	
	T	41.246,55		0,00	41.246,55	41.246,55	0,00	
1010607	RS	635,91	31	80,78	555,13	635,91	0,00	
imposte e tasse	CP	36.500,00		35.039,60	0,00	35.039,60	1.460,40	
	T	37.135,91		35.120,38	555,13	35.675,51	1.460,40	
TOTALE SERVIZIO 06	RS	1.342.601,05		289.605,48	148.913,18	438.518,66	904.082,39	INS
	CP	1.093.844,00		850.700,68	233.709,44	1.084.410,12	9.433,88	
	T	2.436.445,05		1.140.306,16	382.622,62	1.522.928,78	913.516,27	

(*) Motivi dei verificarsi dei minori residui passivi: Insussistenti (INS); Prescritti (PRE).

(**) Indicare la parte degli impegni che si riferisce a mere regolazioni contabili di spese correlate alle entrate (COR).

CONTO DI BILANCIO - GESTIONE DELLE SPESE - 2010

DESCRIZIONE	Residui conservati e stanziamenti definitivi di bilancio		N. Rif.	Conto del tesoriere		Determinazione dei residui		Impegni	Minori residui o economie				
	RS	CP		Pagamenti	Residui da riportare	Residui (D=B+C)	Residui (E=A-D) (*)						
										Residui (A)	Competenza (B)	Residui (C)	Competenza (D=B+C)
T	Totale (M)	Totale (N)	Residui al 31 dic. (O=C+H)	Impegni al 31 dic. (P=D+I)	(L=F-I)								
Servizio 08													
Servizi di assistenza tecnico-amministrativa agli enti locali della provincia													
1010802	RS	440,07	32	1,47	0,00		1,47	438,60	INS				
Acquisto di beni di consumo e/o materie prime	CP	3.000,00		2.988,39	7,14		2.995,53	4,47					
	T	3.440,07		2.989,86	7,14		2.997,00	443,07					
TOTALE SERVIZIO 08	RS	440,07		1,47	0,00		1,47	438,60	INS				
	CP	3.000,00		2.988,39	7,14		2.995,53	4,47					
	T	3.440,07		2.989,86	7,14		2.997,00	443,07					
Servizio 09													
Altri servizi generali													
1010901	RS	18.870,35	33	13.148,06	0,00		13.148,06	5.722,29	INS				
Personale	CP	862.000,00		856.727,74	5.272,26		862.000,00	0,00					
	T	880.870,35		869.875,80	5.272,26		875.148,06	5.722,29					
Acquisto di beni di consumo e/o materie prime	RS	7.996,48	34	6.237,33	1.759,15		7.996,48	0,00					
	CP	44.000,00		16.809,15	24.811,94		41.621,09	2.378,91					
	T	51.996,48		23.046,48	26.571,09		49.617,57	2.378,91					
Prestazioni di servizi	RS	558.109,91	35	352.362,38	192.368,97		544.751,35	13.358,56	INS				
	CP	699.246,14		345.395,13	347.164,29		692.559,42	6.686,72					
	T	1.257.356,05		697.777,51	539.533,26		1.237.310,77	20.045,28					

(*) Motivi del verificarsi dei minori residui passivi: Insussistenti (INS); Prescritti (PRE).

(**) Indicare la parte degli impegni che si riferisce a mere regolazioni contabili di spese correlate alle entrate (COR).

CONTO DI BILANCIO - GESTIONE DELLE SPESE - 2010

DESCRIZIONE	Residui conservati e stanziamenti definitivi di bilancio		Conto del tesoriere		Determinazione dei residui		Impegni		Minori residui o economie
	RS	CP	N. Rif.	Pagamenti	Residui da riportare		Residui (D=B+C)	Impegni	
					Residui (A)	Competenza (B)			Residui (C)
	T	T	T	Totale (N)	Competenza (G)	Residui (H)	Residui (I=G+H) **	Impegni al 31 dic. (P=D+I)	(E=A-D) (*)
1010905 Trasferimenti	RS		36	3.773,02			0,00	3.773,02	4.143,91
	CP	7.916,93		26.822,97			783,46	27.606,43	5.393,57
	T	40.916,93		30.595,99			783,46	31.379,45	9.537,48
1010907 Imposte e tasse	RS	0,00	37	0,00			0,00	0,00	0,00
	CP	55.500,00		55.500,00			0,00	55.500,00	0,00
	T	55.500,00		55.500,00			0,00	55.500,00	0,00
1010908 Oneri straordinari della gestione corrente	RS	1.300,00	38	0,00			0,00	0,00	1.300,00
	CP	2.000,00		0,00			0,00	0,00	2.000,00
	T	3.300,00		0,00			0,00	0,00	3.300,00
1010911 Fondo di riserva	RS	0,00	39	0,00			0,00	0,00	0,00
	CP	85.264,73		0,00			0,00	0,00	85.264,73
	T	85.264,73		0,00			0,00	0,00	85.264,73
TOTALE SERVIZIO 09	RS	594.193,67		375.540,79			194.128,12	569.668,91	24.524,76
	CP	1.781.010,87		1.301.254,99			378.031,95	1.679.286,94	101.723,93
	T	2.375.204,54		1.676.795,78			572.160,07	2.248.955,85	126.248,69
TOTALE FUNZIONE 01	RS	8.319.477,33		3.804.195,27			3.432.879,61	7.237.074,88	1.082.402,45
	CP	10.825.749,70		7.495.779,66			2.776.541,56	10.272.321,22	553.428,48
	T	19.145.227,03		11.299.974,93			6.209.421,17	17.509.396,10	1.635.830,93

(*) Motivi dei verificarsi dei minori residui passivi: Insussistenti (INS); Prescritti (PRE).

(**) Indicare la parte degli impegni che si riferisce a mere regolazioni contabili di spese correlate alle entrate (C.O.R).

CONTO DI BILANCIO - GESTIONE DELLE SPESE - 2010

DESCRIZIONE	Residui conservati e stanziamenti definitivi di bilancio		Conto del tesoriere		Determinazione dei residui		Impegni	Minori residui o economie	
	RS	CP	N. Rif.	Pagamenti		Residui da riportare			
				Residui (A)	Residui (B)	Residui (C)			Competenza (D=B+C)
T	Totale (M)	Totale (N)	Residui al 31 dic. (O=C+H)	Impegni al 31 dic. (P=D+I)	(L=F-I)				
Funzione 02									
Funzioni di istruzione pubblica									
Servizio 01									
Istituti di istruzione secondaria									
1020102									
Acquisto di beni di consumo e/o materie prime	RS	CP	40	0,00	0,00	0,00	0,00	0,00	
1020103									
Prestazioni di servizi	RS	CP	41	1.245.828,01	460.694,94	1.706.522,95	1.706.522,95	8.459,21 INS	
1020104									
Utilizzo di beni di terzi	RS	CP	42	3.211.000,00	405.954,71	3.204.999,76	3.204.999,76	6.000,24	
1020105									
Trasferimenti	RS	CP	43	4.925.982,16	866.649,65	4.911.522,71	4.911.522,71	14.459,45	
1020106									
Interessi passivi e oneri finanziari diversi	RS	CP	44	94.195,76	54.879,77	85.519,53	85.519,53	8.676,23 INS	
1020107									
Utilizzo di beni di terzi	RS	CP	45	294.500,00	45.869,61	285.231,83	285.231,83	9.268,17	
1020108									
Trasferimenti	RS	CP	46	388.695,76	100.749,38	370.751,36	370.751,36	17.944,40	
1020109									
Trasferimenti	RS	CP	47	1.790.530,74	79.496,38	1.790.294,06	1.790.294,06	236,68 INS	
1020110									
Trasferimenti	RS	CP	48	2.091.209,16	154.945,31	2.090.867,91	2.090.867,91	341,25	
1020111									
Trasferimenti	RS	CP	49	3.881.739,90	234.441,69	3.881.161,97	3.881.161,97	577,93	
1020112									
Trasferimenti	RS	CP	50	0,00	0,00	0,00	0,00	0,00	
1020113									
Trasferimenti	RS	CP	51	1.515.400,00	1.512.304,14	1.512.304,14	1.512.304,14	3.095,86	
1020114									
Trasferimenti	RS	CP	52	1.515.400,00	1.512.304,14	1.512.304,14	1.512.304,14	3.095,86	

(*) Motivi del verificarsi dei minori residui passivi: Insussistenti (INS); Prescritti (PRE).

(**) Indicare la parte degli impegni che si riferisce a mere regolazioni contabili di spese correlate alle entrate (COR).

CONTO DI BILANCIO - GESTIONE DELLE SPESE - 2010

DESCRIZIONE	Residui conservati e stanziamenti definitivi di bilancio		Conto del tesoriere		Determinazione dei residui		Impegni	Minori residui o economie	
	RS	CP	N. Rif.	Pagamenti		Residui da riportare			
				Residui (A)	Residui (B)	Residui (C)			Residui (D=B+C)
T	T	T	Totale (M)	Totale (N)	Residui al 31 dic. (O=C+H)	Impegni al 31 dic. (P=D+I)	(L=F-I)		
TOTALE SERVIZIO 01	RS	CP	T	3.599.708,66 7.112.109,16 10.711.817,82	2.987.265,45 6.486.634,01 9.473.899,46	595.071,09 606.769,63 1.201.840,72	3.582.336,54 7.093.403,64 (1.721.209,16) 10.675.740,18	17.372,12 INS 18.705,52 36.077,64	
Servizio 03	RS	CP	T	15.329,74 483.500,00 498.829,74	13.122,03 475.355,91 488.477,94	0,00 8.144,09 8.144,09	13.122,03 483.500,00 496.622,03	2.207,71 INS 0,00 2.207,71	
Formazione professionale ed altri servizi inerenti l'istruzione Personale	RS	CP	T	4.322,86 8.500,00 12.822,86	4.218,84 6.197,92 10.416,76	0,00 2.199,85 2.199,85	4.218,84 8.397,77 12.616,61	104,02 INS 102,23 206,25	
Acquisto di beni di consumo e/o materie prime	RS	CP	T	60.679,30 120.000,00 180.679,30	50.106,43 79.660,19 129.766,62	10.566,06 40.236,70 50.802,76	60.672,49 119.896,89 (19.200,00) 180.569,38	6,81 INS 103,11 109,92	
Prestazioni di servizi	RS	CP	T	31.201,25 32.000,00 63.201,25	6.000,00 0,00 6.000,00	25.201,25 32.000,00 57.201,25	31.201,25 32.000,00 63.201,25	0,00 0,00 0,00	
Utilizzo di beni di terzi	RS	CP	T	241.677,93 26.000,00 267.677,93	106.000,00 23.787,29 129.787,29	131.156,94 0,00 131.156,94	237.156,94 23.787,29 260.944,23	4.520,99 INS 2.212,71 6.733,70	
Trasferimenti	RS	CP	T						

(*) Motivi del verificarsi dei minori residui passivi: Insussistenti (INS); Prescritti (PRE).

(**) Indicare la parte degli impegni che si riferisce a mere regolazioni contabili di spese correlate alle entrate (COR).

CONTO DI BILANCIO - GESTIONE DELLE SPESE - 2010

DESCRIZIONE	Residui conservati e stanziamenti definitivi di bilancio			Conto del tesoriere		Determinazione dei residui		Impegni	Minori residui o economie	
	RS CP T	Residui (A) Competenza (F) Totale (M)	N. Rif.	Pagamenti		Residui da riportare				Residui (D=B+C) Competenza (I=G+H)** Impegni al 31 dic. (P=D+I)
				Residui (B)	Competenza (G)	Residui (C)	Competenza (H)			
Totale (N)		Residui al 31 dic. (O=C+H)								
1020307 Imposte e tasse	RS	81,42	50	0,00	0,00	0,00	0,00	81,42	INS	
	CP	34.000,00		31.893,03	12,75	31.905,78	31.905,78	2.094,22		
	T	34.081,42		31.893,03	12,75	31.905,78	31.905,78	2.175,64		
TOTALE SERVIZIO 03	RS	353.292,50		179.447,30	166.924,25	346.371,55	346.371,55	6.920,95	INS	
	CP	704.000,00		616.894,34	82.593,39	699.487,73	699.487,73	4.512,27		
	T	1.057.292,50		796.341,64	249.517,64	1.045.859,28	1.045.859,28	11.433,22		
TOTALE FUNZIONE 02	RS	3.953.001,16		3.166.712,75	761.995,34	3.928.708,09	3.928.708,09	24.293,07	INS	
	CP	7.816.109,16		7.103.528,35	689.363,02	7.792.891,37	7.792.891,37	23.217,79		
	T	11.769.110,32		10.270.241,10	1.451.358,36	11.721.599,46	11.721.599,46	47.510,86		
Funzione 03 Funzioni relative alla cultura ed ai beni culturali Servizio 01 Biblioteche, musei e pinacoteche 1030101 Personale	RS	0,00	51	0,00	0,00	0,00	0,00	0,00		
	CP	0,00		0,00	0,00	0,00	0,00	0,00		
	T	0,00		0,00	0,00	0,00	0,00	0,00		
TOTALE SERVIZIO 01	RS	0,00		0,00	0,00	0,00	0,00	0,00		
	CP	0,00		0,00	0,00	0,00	0,00	0,00		
	T	0,00		0,00	0,00	0,00	0,00	0,00		

(*) Motivi del verificarsi dei minori residui passivi: Insussistenti (INS); Prescritti (PRE).

(**) Indicare la parte degli impegni che si riferisce a mere regolazioni contabili di spese correlate alle entrate (COR).

CONTO DI BILANCIO - GESTIONE DELLE SPESE - 2010

DESCRIZIONE	Residui conservati e stanziamenti definitivi di bilancio		Conto del tesoriere		Determinazione dei residui		Impegni	Minori residui o economie	
	RS	CP	N. Rif.	Pagamenti		Residui da riportare			
				Residui (A)	Residui (B)	Residui (C)			Residui (D=B+C)
T	T	T	Totale (N)		Residui al 31 dic. (O=C+H)		Impegni al 31 dic. (P=D+I)		
Servizio 02 Valorizzazione di beni di interesse storico, artistico e altre attività culturali 1030201	RS		0,00		0,00		0,00		0,00
	CP		124.000,00		120.403,35		3.596,65		124.000,00
	T		124.000,00		120.403,35		3.596,65		124.000,00
1030202	RS		794,22		794,22		0,00		794,22
	CP		1.000,00		1.000,00		0,00		1.000,00
	T		1.794,22		1.794,22		0,00		1.794,22
1030203	RS		43.954,03		23.162,67		18.027,47		41.190,14
	CP		148.980,00		66.206,74		82.376,29		148.583,03
	T		192.934,03		89.369,41		100.403,76		189.773,17
1030204	RS		0,00		0,00		0,00		0,00
	CP		0,00		0,00		0,00		0,00
	T		0,00		0,00		0,00		0,00
1030205	RS		220.465,98		172.430,93		39.252,13		211.683,06
	CP		248.275,00		57.700,00		190.575,00		248.275,00
	T		468.740,98		230.130,93		229.827,13		459.958,06
									8.782,92
									8.782,92
									2.763,89
									396,97
									3.160,86
									0,00
									0,00
									0,00
									8.782,92
									0,00
									8.782,92

(*) Motivi del verificarsi dei minori residui passivi: Insussistenti (INS); Prescritti (PRE).

(**) Indicare la parte degli impegni che si riferisce a mere regolazioni contabili di spese correlate alle entrate (COR).

CONTO DI BILANCIO - GESTIONE DELLE SPESE - 2010

DESCRIZIONE	Residui conservati e stanziamenti definitivi di bilancio		N. Rif.	Conto del tesoriere		Determinazione dei residui		Impegni	Minori residui o economie		
	RS	CP		Residui (B)	Pagamenti	Residui da riportare				Residui (D=B+C)	
						Competenza (F)	Residui (C)				Competenza (=G+H)**
T	Totale (N)	Residui al 31 dic. (O=C+H)									
1030207 Imposte e tasse	RS	0,00	57	0,00	0,00	0,00	0,00	0,00	0,00		
	CP	9.500,00		8.250,93	138,17	8.389,10	8.389,10	1.110,90	1.110,90		
	T	9.500,00		8.250,93	138,17	8.389,10	8.389,10	1.110,90	1.110,90		
TOTALE SERVIZIO 02	RS	265.214,23		196.387,82	57.279,60	253.667,42	253.667,42	11.546,81	11.546,81		
	CP	531.755,00		253.561,02	276.686,11	530.247,13	530.247,13	1.507,87	1.507,87		
	T	796.969,23		449.948,84	333.965,71	783.914,55	783.914,55	13.054,68	13.054,68		
TOTALE FUNZIONE 03	RS	265.214,23		196.387,82	57.279,60	253.667,42	253.667,42	11.546,81	11.546,81		
	CP	531.755,00		253.561,02	276.686,11	530.247,13	530.247,13	1.507,87	1.507,87		
	T	796.969,23		449.948,84	333.965,71	783.914,55	783.914,55	13.054,68	13.054,68		
Funzione 04 Funzioni nel settore turistico, sportivo e ricreativo	RS	0,00	58	0,00	0,00	0,00	0,00	0,00	0,00		
	CP	147.000,00		143.698,89	3.301,11	147.000,00	147.000,00	0,00	0,00		
	T	147.000,00		143.698,89	3.301,11	147.000,00	147.000,00	0,00	0,00		
Servizio 01 Turismo	RS	7.554,00	59	5.054,00	2.500,00	7.554,00	7.554,00	0,00	0,00		
	CP	2.500,00		2.370,95	129,05	2.500,00	2.500,00	0,00	0,00		
	T	10.054,00		7.424,95	2.629,05	10.054,00	10.054,00	0,00	0,00		
1040101 Personale	RS	7.554,00	59	5.054,00	2.500,00	7.554,00	7.554,00	0,00	0,00		
	CP	2.500,00		2.370,95	129,05	2.500,00	2.500,00	0,00	0,00		
	T	10.054,00		7.424,95	2.629,05	10.054,00	10.054,00	0,00	0,00		
1040102 Acquisto di beni di consumo e/o materie prime	RS	7.554,00	59	5.054,00	2.500,00	7.554,00	7.554,00	0,00	0,00		
	CP	2.500,00		2.370,95	129,05	2.500,00	2.500,00	0,00	0,00		
	T	10.054,00		7.424,95	2.629,05	10.054,00	10.054,00	0,00	0,00		

(*) Motivi del verificarsi dei minori residui passivi: Insussistenti (INS); Prescritti (PRE).

(**) Indicare la parte degli impegni che si riferisce a mere regolazioni contabili di spese correlate alle entrate (COR).

CONTO DI BILANCIO - GESTIONE DELLE SPESE - 2010

DESCRIZIONE	Residui conservati e stanziamenti definitivi di bilancio		Conto del tesoriere		Determinazione dei residui		Impegni	Minori residui o economie
	RS	CP	Pagamenti	Residui da riportare	Residui (D=B+C)	Competenza (L=F-I)		
							Residui (A)	Competenza (F)
	T	Totale (M)	Totale (N)	Residui al 31 dic. (O=C+H)	Impegni al 31 dic. (P=D+I)			
1040103 Prestazioni di servizi	RS	47.523,47	11.718,52	35.804,95	47.523,47	0,00	0,00	0,00
	CP	167.500,00	67.049,21	99.650,79	166.700,00	800,00	166.700,00	800,00
	T	215.023,47	78.767,73	135.455,74	(78.520,00)	800,00	214.223,47	800,00
1040105 Trasferimenti	RS	19.900,00	13.400,00	1.500,00	14.900,00	5.000,00	14.900,00	5.000,00
	CP	31.200,00	21.064,42	6.400,00	27.464,42	3.735,58	27.464,42	3.735,58
	T	51.100,00	34.464,42	7.900,00	42.364,42	8.735,58	42.364,42	8.735,58
1040107 Imposte e tasse	RS	0,00	0,00	0,00	0,00	0,00	0,00	0,00
	CP	11.500,00	10.120,00	85,00	10.205,00	1.295,00	10.205,00	1.295,00
	T	11.500,00	10.120,00	85,00	10.205,00	1.295,00	10.205,00	1.295,00
TOTALE SERVIZIO 01	RS	74.977,47	30.172,52	39.804,95	69.977,47	5.000,00	69.977,47	5.000,00
	CP	359.700,00	244.303,47	109.565,95	353.869,42	5.830,58	353.869,42	5.830,58
	T	434.677,47	274.475,99	149.370,90	(78.520,00)	10.830,58	423.846,89	10.830,58
Servizio: 02 Sport e tempo libero	RS	77.155,58	37.064,15	39.724,43	76.788,58	367,00	76.788,58	367,00
	CP	68.700,00	24.394,98	44.297,72	68.692,70	7,30	68.692,70	7,30
	T	145.855,58	61.459,13	84.022,15	(27.499,50)	374,30	145.481,28	374,30

(*) Motivi del verificarsi dei minori residui passivi: Insussistenti (INS); Prescritti (PRE).

(**) Indicare la parte degli impegni che si riferisce a mere regolazioni contabili di spese correlate alle entrate (COR).

CONTO DI BILANCIO - GESTIONE DELLE SPESE - 2010

DESCRIZIONE	Residui conservati e stanziamenti definitivi di bilancio		N. Rif.	Conto del tesoriere		Determinazione dei residui		Impegni	Minori residui o economie	
	RS	Residui (A)		Pagamenti	Residui da riportare		Residui (D=B+C)			(E=A-D) (*)
					CP	Competenza (F)				
	T	Totale (M)		Totale (N)			Residui al 31 dic. (O=C+H)			Impegni al 31 dic. (P=D+I)
1040205	RS	23.021,00	64	2.500,00	20.521,00	23.021,00	0,00	0,00		
Trasferimenti	CP	3.300,00		3.000,00	300,00	3.300,00	0,00	0,00		
	T	26.321,00		5.500,00	20.821,00	26.321,00	0,00	0,00		
TOTALE SERVIZIO 02	RS	100.176,58		39.564,15	60.245,43	99.809,58	367,00	INS		
	CP	72.000,00		27.394,98	44.597,72	71.992,70	7,30	7,30		
	T	172.176,58		66.959,13	104.843,15	171.802,28	374,30	374,30		
TOTALE FUNZIONE 04	RS	175.154,05		69.736,67	100.050,38	169.787,05	5.367,00	INS		
	CP	431.700,00		271.698,45	154.163,67	425.862,12	5.837,88	5.837,88		
	T	606.854,05		341.435,12	254.214,05	595.649,17	11.204,88	11.204,88		
Funzione 05										
Funzioni nel campo dei trasporti										
Servizio 01										
Trasporti pubblici locali										
1050101	RS	1.467,74	65	0,00	1.467,74	1.467,74	0,00	0,00		
	CP	422.000,00		415.486,76	6.513,24	422.000,00	0,00	0,00		
Personale	T	423.467,74		415.486,76	7.980,98	423.467,74	0,00	0,00		
1050102	RS	20.900,97	66	18.251,51	2.462,72	20.714,23	186,74	INS		
Acquisto di beni di consumo e/o materie prime	CP	18.000,00		6.027,95	11.566,37	17.594,32	405,68	405,68		
	T	38.900,97		24.279,46	14.029,09	38.308,55	592,42	592,42		

(*) Motivi del verificarsi dei minori residui passivi: Insussistenti (INS); Prescritti (PRE).

(**) Indicare la parte degli impegni che si riferisce a mere regolazioni contabili di spese correlate alle entrate (COR).

CONTO DI BILANCIO - GESTIONE DELLE SPESE - 2010

DESCRIZIONE	Residui conservati e stanziamenti definitivi di bilancio			Conto del tesoriere			Determinazione dei residui		Impegni		Minori residui o economie			
	RS	CP	T	N. Rif.	Pagamenti		Residui da riportare		Residui (D=B+C)	Impegni al 31 dic. (F=D+I)		(E=A-D) (*)		
					Residui (A)	Competenza (F)	Residui (B)	Competenza (G)					Residui (C)	Competenza (H)
Totale (M)		Totale (N)		Residui al 31 dic. (O=C+H)		Impegni al 31 dic. (P=D+I)		(L=F-I)						
1050103 Prestazioni di servizi	RS	1.148.141,27	67	900.002,28	244.520,09	1.144.522,37	3.618,90	INS			3.618,90			
	CP	8.071.786,62		5.965.357,11	1.180.059,23	7.145.416,34	926.370,28				926.370,28			
	T	9.219.927,89		6.865.359,39	1.424.579,32	8.289.938,71	929.989,18				929.989,18			
1050105 Trasferimenti	RS	1.895.435,55	68	606,00	1.894.230,28	1.894.836,28	599,27	INS			599,27			
	CP	48.500,00		43.584,28	0,00	43.584,28	4.915,72				4.915,72			
	T	1.943.935,55		44.190,28	1.894.230,28	1.938.420,56	5.514,99				5.514,99			
1050107 imposte e tasse	RS	0,00	69	0,00	0,00	0,00	0,00				0,00			
	CP	25.000,00		24.217,73	0,00	24.217,73	782,27				782,27			
	T	25.000,00		24.217,73	0,00	24.217,73	782,27				782,27			
TOTALE SERVIZIO 01	RS	3.065.945,53		918.859,79	2.142.680,83	3.061.540,62	4.404,91	INS			4.404,91			
	CP	8.585.286,62		6.454.673,83	1.198.138,84	7.652.812,67	932.473,95				932.473,95			
	T	11.651.232,15		7.373.533,62	3.340.819,67	10.714.353,29	936.878,86				936.878,86			
TOTALE FUNZIONE 05	RS	3.065.945,53		918.859,79	2.142.680,83	3.061.540,62	4.404,91	INS			4.404,91			
	CP	8.585.286,62		6.454.673,83	1.198.138,84	7.652.812,67	932.473,95				932.473,95			
	T	11.651.232,15		7.373.533,62	3.340.819,67	10.714.353,29	936.878,86				936.878,86			
Funzione 06 Funzioni riguardanti la gestione del territorio														
Servizio 01 Viabilità														

(*) Motivi del verificarsi dei minori residui passivi: Insussistenti (INS); Prescritti (PRE).

(**) Indicare la parte degli impegni che si riferisce a mere regolazioni contabili di spese correlate alle entrate (COR).

CONTO DI BILANCIO - GESTIONE DELLE SPESE - 2010

DESCRIZIONE	Residui conservati e stanziamenti definitivi di bilancio		Conto del tesoriere		Determinazione dei residui		Impegni		Minori residui o economie
	RS	Residui (A)	N. Rif.	Pagamenti		Residui da riportare		Residui (D=B+C)	
				CP	Competenza (F)	Residui (B)	Competenza (G)		Residui (C)
	T	Totale (M)	Totale (N)					Residui al 31 dic. (O=C+H)	
1060101 personale	RS	141.677,77	70	53.380,33	74.290,38	127.670,71	14.007,06	INS	14.007,06
	CP	1.460.994,00		1.374.892,57	86.101,43	1.460.994,00	0,00		0,00
	T	1.602.671,77		1.428.272,90	160.391,81	1.588.664,71	14.007,06		14.007,06
1060102 Acquisto di beni di consumo e/o materie prime	RS	46.419,18	71	44.804,43	0,00	44.804,43	1.614,75	INS	1.614,75
	CP	122.000,00		97.953,10	23.942,68	121.895,78	104,22		104,22
	T	168.419,18		142.757,53	23.942,68	166.700,21	1.718,97		1.718,97
1060103 Prestazioni di servizi	RS	443.197,45	72	410.626,38	13.952,70	424.579,08	18.618,37	INS	18.618,37
	CP	3.643.000,00		2.780.256,05	756.718,81	3.536.974,86	106.025,14		106.025,14
	T	4.086.197,45		3.190.882,43	770.671,51	3.961.553,94	124.643,51		124.643,51
1060104 Utilizzo di beni di terzi	RS	852,50	73	852,50	0,00	852,50	0,00		0,00
	CP	2.000,00		1.156,11	0,00	1.156,11	843,89		843,89
	T	2.852,50		2.008,61	0,00	2.008,61	843,89		843,89
1060105 Trasferimenti	RS	7.746,85	74	0,00	7.746,85	7.746,85	0,00		0,00
	CP	0,00		0,00	0,00	0,00	0,00		0,00
	T	7.746,85		0,00	7.746,85	7.746,85	0,00		0,00
1060106 Interessi passivi e oneri finanziari diversi	RS	0,00	75	0,00	0,00	0,00	0,00		0,00
	CP	2.317.000,00		2.310.772,84	0,00	2.310.772,84	6.227,16		6.227,16
	T	2.317.000,00		2.310.772,84	0,00	2.310.772,84	6.227,16		6.227,16
1060107 imposte e tasse	RS	2.000,00	76	889,50	1.110,50	2.000,00	0,00		0,00
	CP	81.500,00		80.317,69	1.182,31	81.500,00	0,00		0,00
	T	83.500,00		81.207,19	2.292,81	83.500,00	0,00		0,00

(*) Motivi dei verificarsi dei minori residui passivi: Insussistenti (INS); Prescritti (PRE).

(**) Indicare la parte degli impegni che si riferisce a mere regolazioni contabili di spese correlate alle entrate (COR).

CONTO DI BILANCIO - GESTIONE DELLE SPESE - 2010

DESCRIZIONE	Residui conservati e stanziamenti definitivi di bilancio		Conto del tesoriere		Determinazione dei residui		Impegni	Minori residui o economie
	RS	CP	N. Rif.	Pagamenti		Residui da riportare		
				Residui (A)	Residui (B)	Residui (C)	Residui (D=B+C)	
								Competenza (F)
T	T	T	Totale (M)	Totale (N)	Residui al 31 dic. (O=C+H)		Impegni al 31 dic. (P=D+I)	
TOTALE SERVIZIO 01	RS	CP	8.268.387,75	510.553,14	97.100,43	607.653,57	34.240,18	INS
			7.626.494,00	6.645.348,36	867.945,23	7.513.293,59	113.200,41	
	T		8.268.387,75	7.155.901,50	965.045,66	8.120.947,16	147.440,59	
Servizio 02								
Urbanistica e programmazione territoriale	RS	CP	15.887,79	10.611,26	43,84	10.655,10	5.232,69	INS
Personale	CP	T	322.500,00	297.428,47	25.071,53	322.500,00	0,00	
	T		338.387,79	308.039,73	25.115,37	333.155,10	5.232,69	
Acquisto di beni di consumo e/o materie prime	RS	CP	572,88	466,84	0,00	466,84	106,04	INS
	CP	T	12.000,00	6.115,92	5.871,49	11.987,41	12,59	
	T		12.572,88	6.582,76	5.871,49	12.454,25	118,63	
Prestazioni di servizi	RS	CP	211.188,80	120.938,56	89.576,93	210.515,49	673,31	INS
	CP	T	111.500,00	51.302,00	59.800,12	111.102,12	397,88	
	T		322.688,80	172.240,56	149.377,05	321.617,61	1.071,19	
Trasferimenti	RS	CP	16.000,00	15.000,00	1.000,00	16.000,00	0,00	
	CP	T	0,00	0,00	0,00	0,00	0,00	
	T		16.000,00	15.000,00	1.000,00	16.000,00	0,00	
Imposte e tasse	RS	CP	2.077,72	805,78	1.271,94	2.077,72	0,00	
	CP	T	18.000,00	16.020,72	740,22	16.760,94	1.239,06	
	T		20.077,72	16.826,50	2.012,16	18.838,66	1.239,06	

(*) Motivi del verificarsi dei minori residui passivi: Insussistenti (INS); Prescritti (PRE).

(**) Indicare la parte degli impegni che si riferisce a mere regolazioni contabili di spese correlate alle entrate (COR).

CONTO DI BILANCIO - GESTIONE DELLE SPESE - 2010

DESCRIZIONE	Residui conservati e stanziamenti definitivi di bilancio		Conto del tesoriere		Determinazione dei residui		Impegni	Minori residui o economie	
	RS	CP	N. Rif.	Pagamenti	Residui da riportare				Residui (D=B+C)
					Residui (C)				
					Competenza (H)				
T	Totale (M)	Totale (N)	Residui al 31 dic. (O=C+H)		Impegni al 31 dic. (P=D+I)		(L=F-I)		
TOTALE SERVIZIO 02	RS	245.727,19	147.822,44	91.892,71	239.715,15	6.012,04	INS		
	CP	464.000,00	370.867,11	91.483,36	462.350,47	1.649,53			
	T	709.727,19	518.689,55	183.376,07	702.065,62	7.661,57			
TOTALE FUNZIONE 06	RS	887.620,94	658.375,58	188.993,14	847.368,72	40.252,22	INS		
	CP	8.090.494,00	7.016.215,47	959.428,59	7.975.644,06	114.849,94			
	T	8.978.114,94	7.674.591,05	1.148.421,73	8.823.012,78	155.102,16			
Funzione 07									
Funzioni nel campo della tutela ambientale									
Servizio 01									
Difesa del suolo	RS	24.914,86	12.494,32	0,00	12.494,32	12.420,54	INS		
	CP	646.500,00	640.535,22	5.964,78	646.500,00	0,00			
	T	671.414,86	653.029,54	5.964,78	658.994,32	12.420,54			
Personale	RS	37.804,92	26.399,64	10.344,72	36.744,36	1.060,56	INS		
	CP	87.200,00	62.421,84	24.778,15	87.199,99	0,01			
	T	125.004,92	88.821,48	35.122,87	123.944,35	1.060,57			
Prestazioni di servizi	RS	25.924,73	0,00	25.924,73	25.924,73	0,00			
	CP	52.000,00	0,00	50.000,00	50.000,00	2.000,00			
	T	77.924,73	0,00	75.924,73	75.924,73	2.000,00			
Utilizzo di beni di terzi									

(*) Motivi del verificarsi dei minori residui passivi: Insussistenti (INS); Prescritti (PRE).

(**) Indicare la parte degli impegni che si riferisce a mere regolazioni contabili di spese correlate alle entrate (COR).

CONTO DI BILANCIO - GESTIONE DELLE SPESE - 2010

DESCRIZIONE	Residui conservati e stanziamenti definitivi di bilancio			Conto del tesoriere		Determinazione dei residui		Impegni	Minori residui o economie	
	RS	CP	T	N. Rif.	Pagamenti		Residui da riportare			
					Residui (A)	Competenza (F)	Residui (B)	Competenza (G)	Residui (C)	Competenza (H)
1070107 Imposte e tasse	RS		642,11	85	26,65	615,46	642,11	0,00	0,00	
	CP		44.000,00		42.853,65	0,00	42.853,65	42.853,65	1.146,35	
	T		44.642,11		42.880,30	615,46	43.495,76	43.495,76	1.146,35	
TOTALE SERVIZIO 01	RS		89.286,62		38.920,61	36.884,91	75.805,52	13.481,10	INS	
	CP		829.700,00		745.810,71	80.742,93	826.553,64	3.146,36		
	T		918.986,62		784.731,32	117.627,84	902.359,16	16.627,46		
Servizio 02										
Servizi di tutela e valorizzazione ambientale	RS		0,00	86	0,00	0,00	0,00	0,00	0,00	
	CP		0,00		0,00	0,00	0,00	0,00	0,00	
	T		0,00		0,00	0,00	0,00	0,00	0,00	
Personale	RS		55.041,11	87	14.083,97	37.284,24	51.368,21	3.672,90	INS	
	CP		11.500,00		5.193,37	5.467,39	10.660,76	839,24		
	T		66.541,11		19.277,34	42.751,63	62.028,97	4.512,14		
Acquisto di beni di consumo e/o materie prime	RS		1.398.463,11	88	144.249,62	939.860,83	1.084.110,45	314.352,66	INS	
	CP		51.496,00		26.258,61	25.918,59	51.177,20	318,80		
	T		1.449.959,11		169.508,23	965.779,42	1.135.287,65	314.671,46		
Prestazioni di servizi	RS		894.869,87	89	182.915,93	709.034,64	891.950,57	2.919,30	INS	
	CP		33.904,53		4.725,00	9.179,53	13.904,53	20.000,00		
	T		928.774,40		187.640,93	718.214,17	905.855,10	22.919,30		
Trasferimenti	RS									
	CP									
	T									

(*) Motivi del verificarsi dei minori residui passivi: Insussistenti (INS); Prescritti (PRE).

(**) Indicare la parte degli impegni che si riferisce a mere regolazioni contabili di spese correlate alle entrate (COR).

CONTO DI BILANCIO - GESTIONE DELLE SPESE - 2010

DESCRIZIONE	Residui conservati e stanziamenti definitivi di bilancio		Conto del tesoriere		Determinazione dei residui		Impegni	Minori residui o economie	
	RS	CP	N. Rif.	Pagamenti	Residui da riportare				Residui (D=B+C)
					Residui (A)	Residui (C)	Competenza (=G+H) **		
								Competenza (F)	
T	Totale (M)	Totale (N)	Residui al 31 dic. (O=C+H)			(L=F-I)			
1070206 interessi passivi e oneri finanziari diversi	RS	0,00	90	0,00	0,00	0,00	0,00	0,00	
	CP	28.000,00		27.591,65	0,00	27.591,65	27.591,65	408,35	
	T	28.000,00		27.591,65	0,00	0,00	27.591,65	408,35	
1070207 imposte e tasse	RS	0,00	91	0,00	0,00	0,00	0,00	0,00	
	CP	0,00		0,00	0,00	0,00	0,00	0,00	
	T	0,00		0,00	0,00	0,00	0,00	0,00	
TOTALE SERVIZIO 02	RS	2.348.374,09		341.249,52	1.686.179,71	2.027.429,23	320.944,86	INS	
	CP	124.900,53		62.768,63	40.565,51	103.334,14	21.566,39		
	T	2.473.274,62		404.018,15	1.726.745,22	(27.085,73)	2.130.763,37	342.511,25	
Servizio 03 Organizzazione dello smaltimento dei rifiuti a livello provinciale	RS	0,00	92	0,00	0,00	0,00	0,00	0,00	
	CP	0,00		0,00	0,00	0,00	0,00	0,00	
	T	0,00		0,00	0,00	0,00	0,00	0,00	
1070303 Prestazioni di servizi	RS	0,00	93	0,00	0,00	0,00	0,00	0,00	
	CP	0,00		0,00	0,00	0,00	0,00	0,00	
	T	0,00		0,00	0,00	0,00	0,00	0,00	
1070305 Trasferimenti	RS	140.000,00	94	130.000,00	10.000,00	140.000,00	140.000,00	0,00	
	CP	0,00		0,00	0,00	0,00	0,00	0,00	
	T	140.000,00		130.000,00	10.000,00	140.000,00	140.000,00	0,00	

(*) Motivi del verificarsi dei minori residui passivi: Insussistenti (INS); Prescritti (PRE).

(**) Indicare la parte degli impegni che si riferisce a mere regolazioni contabili di spese correlate alle entrate (COR).

CONTO DI BILANCIO - GESTIONE DELLE SPESE - 2010

DESCRIZIONE	Residui conservati e stanziamenti definitivi di bilancio		Conto del tesoriere		Determinazione dei residui		Impegni	Minori residui o economie		
	RS	CP	N. Rif.	Pagamenti	Residui da riportare				Residui (D=B+C)	
					Residui (C)					Competenza (E=A-D) (*)
					Competenza (H)					
T	T	T	Totale (N)	Residui al 31 dic. (O=C+H)		Impegni al 31 dic. (P=D+I)				
		Totale (M)								
1070306	RS	0,00	95	0,00	0,00	0,00	0,00	0,00		
Interessi passivi e oneri finanziari diversi	CP	24.600,00		23.867,91	0,00	23.867,91	23.867,91	732,09		
	T	24.600,00		23.867,91	0,00	23.867,91	23.867,91	732,09		
TOTALE SERVIZIO 03	RS	140.000,00		130.000,00	10.000,00	140.000,00	140.000,00	0,00		
	CP	24.600,00		23.867,91	0,00	23.867,91	23.867,91	732,09		
	T	164.600,00		153.867,91	10.000,00	163.867,91	163.867,91	732,09		
Servizio 04										
Rilevamento, disciplina e controllo degli scarichi delle acque e delle emissioni atmosferiche e sonore	RS	39.679,67	96	14.326,88	0,00	14.326,88	14.326,88	25.352,79	INS	
Personale	CP	163.500,00		108.140,80	55.359,20	163.500,00	163.500,00	0,00		
	T	203.179,67		122.467,68	55.359,20	177.826,88	177.826,88	25.352,79		
1070402	RS	38.849,74	97	2.719,39	35.847,97	38.567,36	38.567,36	282,38	INS	
Acquisto di beni di consumo e/o materie prime	CP	13.500,00		3.813,86	2.686,14	6.500,00	6.500,00	7.000,00		
	T	52.349,74		6.533,25	38.534,11	45.067,36	45.067,36	7.282,38		
1070403	RS	49.356,42	98	11.438,29	27.918,13	39.356,42	39.356,42	10.000,00	INS	
Prestazioni di servizi	CP	192.000,00		24.953,75	34.046,25	59.000,00	59.000,00	133.000,00		
	T	241.356,42		36.392,04	61.964,38	98.356,42	98.356,42	143.000,00		

(*) Motivi del verificarsi dei minori residui passivi: Insussistenti (INS); Prescritti (PRE).

(**) Indicare la parte degli impegni che si riferisce a mere regolazioni contabili di spese correlate alle entrate (COR).

CONTO DI BILANCIO - GESTIONE DELLE SPESE - 2010

DESCRIZIONE	Residui conservati e stanziamenti definitivi di bilancio		Conto del tesoriere		Determinazione dei residui		Impegni	Minori residui o economie
	RS	CP	N. Rif.	Pagamenti	Residui da riportare			
					Residui (A)	Competenza (F)	Residui (B)	Competenza (G)
	T	T	T	Totale (N)	Residui al 31 dic. (O=C+H)		Impegni al 31 dic. (P=D+I)	
1070405 Trasferimenti	RS	1.814.653,00	99	1.351.670,50	462.982,50	1.814.653,00	0,00	0,00
	CP	2.871.645,00		0,00	1.552.120,00	1.552.120,00	1.319.525,00	1.319.525,00
	T	4.686.298,00		1.351.670,50	2.015.102,50	3.366.773,00	1.319.525,00	1.319.525,00
1070406 Interessi passivi e oneri finanziari diversi	RS	0,00	100	0,00	0,00	0,00	0,00	0,00
	CP	4.300,00		4.126,03	0,00	4.126,03	173,97	173,97
	T	4.300,00		4.126,03	0,00	4.126,03	173,97	173,97
1070407 imposte e tasse	RS	4.176,49	101	856,83	3.307,81	4.164,64	11,85	11,85
	CP	11.500,00		7.225,23	4.274,77	11.500,00	0,00	0,00
	T	15.676,49		8.082,06	7.582,58	15.664,64	11,85	11,85
TOTALE SERVIZIO 04	RS	1.946.715,32		1.381.011,89	530.056,41	1.911.068,30	35.647,02	35.647,02
	CP	3.256.445,00		148.259,67	1.648.486,36	1.796.746,03	1.459.698,97	1.459.698,97
	T	5.203.160,32		1.529.271,56	2.178.542,77	3.707.814,33	1.495.345,99	1.495.345,99
Servizio 05 Caccia e pesca nelle acque interne	RS	8.407,56	102	5.229,86	0,00	5.229,86	3.177,70	3.177,70
	CP	168.500,00		162.848,70	5.651,30	168.500,00	0,00	0,00
	T	176.907,56		168.078,56	5.651,30	173.729,86	3.177,70	3.177,70

(*) Motivi del verificarsi dei minori residui passivi: Insussistenti (INS); Prescritti (PRE).

(**) Indicare la parte degli impegni che si riferisce a mere regolazioni contabili di spese correlate alle entrate (COR).

CONTO DI BILANCIO - GESTIONE DELLE SPESE - 2010

DESCRIZIONE	Residui conservati e stanziamenti definitivi di bilancio		Conto del tesoriere		Determinazione dei residui		Impegni		Minori residui o economie
	RS	CP	N. Rif.	Pagamenti	Residui da riportare		Residui (D=B+C)	Competenza (I=G+H)**	
					Residui (A)	Competenza (F)			Residui (C)
	T	Totale (M)	Totale (N)	Residui al 31 dic. (O=C+H)	Impegni al 31 dic. (P=D+I)		(E=A-D) (*)	(L=F-I)	
1070502 Acquisto di beni di consumo e/o materie prime	RS	26.107,49	103	26.063,69	0,00	26.063,69	26.063,69	43,80	INS
	CP	22.000,00		10.873,46	11.126,54	22.000,00	(22.000,00)	0,00	
	T	48.107,49		36.937,15	11.126,54	48.063,69	48.063,69	43,80	
1070503 Prestazioni di servizi	RS	151.768,07	104	70.558,74	63.083,05	133.641,79	133.641,79	18.126,28	INS
	CP	162.227,16		37.072,65	109.088,07	146.160,72	(146.160,72)	16.066,44	
	T	313.995,23		107.631,39	172.171,12	279.802,51	279.802,51	34.192,72	
1070504 Utilizzo di beni di terzi	RS	0,00	105	0,00	0,00	0,00	0,00	0,00	
	CP	10.000,00		0,00	0,00	0,00	0,00	10.000,00	
	T	10.000,00		0,00	0,00	0,00	0,00	10.000,00	
1070505 Trasferimenti	RS	162.729,00	106	157.278,15	5.450,00	162.728,15	162.728,15	0,85	INS
	CP	245.500,00		93.637,55	144.653,00	238.290,55	(238.290,55)	7.209,45	
	T	408.229,00		250.915,70	150.103,00	401.018,70	401.018,70	7.210,30	
1070507 imposte e tasse	RS	0,00	107	0,00	0,00	0,00	0,00	0,00	
	CP	12.500,00		11.139,69	231,10	11.370,79	(11.370,79)	1.129,21	
	T	12.500,00		11.139,69	231,10	11.370,79	11.370,79	1.129,21	
TOTALE SERVIZIO 05	RS	349.012,12		259.130,44	68.533,05	327.663,49	327.663,49	21.348,63	INS
	CP	620.727,16		315.572,05	270.750,01	586.322,06	(586.322,06)	34.405,10	
	T	969.739,28		574.702,49	339.283,06	913.985,55	913.985,55	55.753,73	

(*) Motivi del verificarsi dei minori residui passivi: Insussistenti (INS); Prescritti (PRE).

(**) Indicare la parte degli impegni che si riferisce a mere regolazioni contabili di spese correlate alle entrate (COR).

CONTO DI BILANCIO - GESTIONE DELLE SPESE - 2010

DESCRIZIONE	Residui conservati e stanziamenti definitivi di bilancio			Conto del tesoriere		Determinazione dei residui		Impegni	Minori residui o economie			
	RS	CP	T	N. Rif.	Pagamenti		Residui da riportare			Residui (D=B+C)		
					Residui (A)	Competenza (B)					Residui (C)	Competenza (E=A-D) (*)
Totale (M)			Totale (N)		Residui al 31 dic. (O=C+H)		Impegni al 31 dic. (P=D+I)					
(L=F-I)												
Servizio 06												
Parchi naturali, protezione naturalistica e forestazione												
1070601	0,00			108	0,00			0,00	0,00			
Personale	0,00				0,00			0,00	0,00			
	0,00				0,00			0,00	0,00			
1070603												
Prestazioni di servizi												
28.830,00			109	16.000,00	12.830,00			28.830,00	0,00			
0,00				0,00	0,00			0,00	0,00			
28.830,00				16.000,00	12.830,00			28.830,00	0,00			
1070605												
Trasferimenti												
4.700,00			110	0,00	4.700,00			4.700,00	0,00			
0,00				0,00	0,00			0,00	0,00			
4.700,00				0,00	4.700,00			4.700,00	0,00			
TOTALE SERVIZIO 06												
33.530,00				16.000,00	17.530,00			33.530,00	0,00			
0,00				0,00	0,00			0,00	0,00			
33.530,00				16.000,00	17.530,00			33.530,00	0,00			
Servizio 07												
Tutela e valorizzazione risorse idriche e energetiche												
1070702	0,00			111	0,00			0,00	0,00			
0,00					0,00			0,00	0,00			
0,00				0,00	0,00			0,00	0,00			
1070703												
Prestazioni di servizi												
57.479,00			112	51.479,00	6.000,00			57.479,00	0,00			
100.504,00				0,00	10.503,91			10.503,91	90.000,09			
157.983,00				51.479,00	16.503,91			67.982,91	90.000,09			

(*) Motivi dei verificarsi dei minori residui passivi: Insussistenti (INS); Prescritti (PRE).

(**) Indicare la parte degli impegni che si riferisce a mere regolazioni contabili di spese correlate alle entrate (COR).

CONTO DI BILANCIO - GESTIONE DELLE SPESE - 2010

DESCRIZIONE	Residui conservati e stanziamenti definitivi di bilancio		Conto del tesoriere		Determinazione dei residui		Impegni	Minori residui o economie
	RS	CP	N. Rif.	Pagamenti	Residui da riportare			
					Residui (C)			
					Competenza (H)		Competenza (=G+H) **	
T	T	T	Totale (N)	Residui al 31 dic. (O=C+H)		Impegni al 31 dic. (P=D+I)		
1070705 Trasferimenti	RS		113	0,00	91.981,14	91.981,14	91.981,14	0,00
	CP	0,00		0,00	0,00	0,00	0,00	0,00
	T	91.981,14		0,00	91.981,14	91.981,14	91.981,14	0,00
TOTALE SERVIZIO 07	RS	149.460,14		51.479,00	97.981,14	97.981,14	149.460,14	0,00
	CP	100.504,00		0,00	10.503,91	10.503,91	10.503,91	90.000,09
	T	249.964,14		51.479,00	108.485,05	108.485,05	159.964,05	90.000,09
Servizio 08 Servizi di protezione civile	RS	0,00	114	0,00	0,00	0,00	0,00	0,00
	CP	60.500,00		57.140,19	3.359,81	3.359,81	60.500,00	0,00
	T	60.500,00		57.140,19	3.359,81	3.359,81	60.500,00	0,00
1070802 Acquisto di beni di consumo e/o materie prime	RS	25.688,55	115	688,55	25.000,00	25.000,00	25.688,55	0,00
	CP	2.000,00		1.869,32	129,96	129,96	1.999,28	0,72
	T	27.688,55		2.557,87	25.129,96	25.129,96	27.687,83	0,72
1070803 Prestazioni di servizi	RS	61.240,00	116	26.000,00	33.000,00	33.000,00	59.000,00	2.240,00 INS
	CP	22.000,00		6.000,00	16.000,00	16.000,00	22.000,00	0,00
	T	83.240,00		32.000,00	49.000,00	49.000,00	81.000,00	2.240,00

(*) Motivi del verificarsi dei minori residui passivi: Insussistenti (INS); Prescritti (PRE).

(**) Indicare la parte degli impegni che si riferisce a mere regolazioni contabili di spese correlate alle entrate (COR).

CONTO DI BILANCIO - GESTIONE DELLE SPESE - 2010

DESCRIZIONE	Residui conservati e stanziamenti definitivi di bilancio		Conto del tesoriere		Determinazione dei residui		Impegni	Minori residui o economie	
	RS	CP	N. Rif.	Pagamenti	Residui da riportare				Residui (D=B+C)
					Residui (A)	Residui (C)	Competenza (=G+H) **		
								Competenza (F)	
T	Totale (M)	Totale (N)	Residui al 31 dic. (O=C+H)			(L=F-I)			
1070805 Trasferimenti	RS	47.172,00	117	14.990,00	32.182,00	47.172,00	0,00	0,00	
	CP	50.000,00		15.000,00	34.990,00	49.990,00	10,00	10,00	
	T	97.172,00		29.990,00	67.172,00	97.162,00	10,00	10,00	
1070807 Imposte e tasse	RS	0,00	118	0,00	0,00	0,00	0,00	0,00	
	CP	4.000,00		3.934,71	0,00	3.934,71	65,29	65,29	
	T	4.000,00		3.934,71	0,00	3.934,71	65,29	65,29	
TOTALE SERVIZIO 08	RS	134.100,55		41.678,55	90.182,00	131.860,55	2.240,00	2.240,00	
	CP	138.500,00		83.944,22	54.479,77	138.423,99	76,01	76,01	
	T	272.600,55		125.622,77	144.661,77	270.284,54	2.316,01	2.316,01	
TOTALE FUNZIONE 07	RS	5.190.478,84		2.259.470,01	2.537.347,22	4.796.817,23	393.661,61	393.661,61	
	CP	5.095.376,69		1.380.223,19	2.105.528,49	3.485.751,68	1.609.625,01	1.609.625,01	
	T	10.285.855,53		3.639.693,20	4.642.875,71	8.282.568,91	2.003.286,62	2.003.286,62	
Funzione 08 Funzioni nel settore sociale									
Servizio 02 Assistenza infanzia, handicappati e altri servizi sociali									

(*) Motivi del verificarsi dei minori residui passivi: Insussistenti (INS); Prescritti (PRE).

(**) Indicare la parte degli impegni che si riferisce a mere regolazioni contabili di spese correlate alle entrate (COR).

CONTO DI BILANCIO - GESTIONE DELLE SPESE - 2010

DESCRIZIONE	Residui conservati e stanziamenti definitivi di bilancio		Conto del tesoriere		Determinazione dei residui		Impegni		Minori residui o economie (E=A-D) (*) (L=F-I)
	RS	Residui (A)	N. Rif.	Pagamenti	Residui da riportare		Residui (D=B+C)	Impegni al 31 dic. (P=D+H)	
					Residui (C)	Competenza (H)			
	CP	Competenza (F)	Competenza (G)	Residui (B)	Competenza (H)	Competenza (I=G+H) **			
T	Totale (M)	Totale (N)	Totale (N)	Residui al 31 dic. (O=C+H)	Impegni al 31 dic. (P=D+H)				
1080201 Personale	RS	19.279,83	119	12.444,94	6.756,17	19.201,11	78,72	INS	78,72
	CP	265.000,00		239.464,03	25.535,97	265.000,00	0,00		0,00
	T	284.279,83		251.908,97	32.292,14	(103.000,00)	284.201,11	78,72	
1080202 Acquisto di beni di consumo e/o materie prime	RS	15.997,07	120	8.053,58	7.943,49	15.997,07	0,00		0,00
	CP	8.000,00		3.686,62	3.005,22	6.691,84	1.308,16		1.308,16
	T	23.997,07		11.740,20	10.948,71	22.688,91	1.308,16		1.308,16
1080203 Prestazioni di servizi	RS	796.181,12	121	395.030,39	400.697,19	795.727,58	453,54	INS	453,54
	CP	716.622,01		152.991,10	563.157,80	716.148,90	473,11		473,11
	T	1.512.803,13		548.021,49	963.854,99	(604.768,91)	1.511.876,48	926,65	
1080204 Utilizzo di beni di terzi	RS	22.153,74	122	2.992,44	19.161,30	22.153,74	0,00		0,00
	CP	14.200,00		0,00	1.438,76	1.438,76	12.761,24		12.761,24
	T	36.353,74		2.992,44	20.600,06	23.592,50	12.761,24		12.761,24
1080205 Trasferimenti	RS	3.072.033,72	123	2.140.737,54	922.217,04	3.062.954,58	9.079,14	INS	9.079,14
	CP	2.447.616,45		589.108,00	1.858.508,00	2.447.616,00	0,45		0,45
	T	5.519.650,17		2.729.845,54	2.780.725,04	(1.955.808,00)	5.510.570,58	9.079,59	
1080207 Imposte e tasse	RS	1.635,73	124	490,88	1.144,75	1.635,63	0,10	INS	0,10
	CP	19.700,00		15.684,15	1.317,50	17.001,65	2.698,35		2.698,35
	T	21.335,73		16.175,03	2.462,25	18.637,28	2.698,45		2.698,45

(*) Motivi dei verificarsi dei minori residui passivi: Insussistenti (INS); Prescritti (PRE).

(**) Indicare la parte degli impegni che si riferisce a mere regolazioni contabili di spese correlate alle entrate (COR).

CONTO DI BILANCIO - GESTIONE DELLE SPESE - 2010

DESCRIZIONE	Residui conservati e stanziamenti definitivi di bilancio		Conto del tesoriere		Determinazione dei residui		Impegni	Minori residui o economie
	RS	CP	Residui (B)	Pagamenti	Residui da riportare			
					Competenza (F)	Residui (C)	Competenza (=G+H) **	(E=A-D) (*)
	Totale (M)	Totale (N)	Residui al 31 dic. (O=C+H)	Impegni al 31 dic. (P=D+I)				
TOTALE SERVIZIO 02	RS	3.927.281,21	2.559.749,77	1.357.919,94	3.917.669,71	9.611,50	INS	9.611,50
	CP	3.471.138,46	1.000.933,90	2.452.963,25	3.453.897,15	17.241,31		17.241,31
	T	7.398.419,67	3.560.683,67	3.810.883,19	7.371.566,86	26.852,81		26.852,81
TOTALE FUNZIONE 08	RS	3.927.281,21	2.559.749,77	1.357.919,94	3.917.669,71	9.611,50	INS	9.611,50
	CP	3.471.138,46	1.000.933,90	2.452.963,25	3.453.897,15	17.241,31		17.241,31
	T	7.398.419,67	3.560.683,67	3.810.883,19	7.371.566,86	26.852,81		26.852,81
Funzione 09 Funzioni nel campo dello sviluppo economico								
Servizio 01								
Agricoltura								
1090101	RS	16.136,92	8.588,73	7.369,13	15.957,86	179,06	INS	179,06
	CP	1.043.000,00	1.030.777,33	12.222,67	1.043.000,00	0,00		0,00
	T	1.059.136,92	1.039.366,06	19.591,80	1.058.957,86	179,06		179,06
Personale								
1090102	RS	11.131,44	6.637,72	4.491,98	11.129,70	1,74	INS	1,74
	CP	26.624,00	13.923,01	12.700,99	26.624,00	0,00		0,00
	T	37.755,44	20.560,73	17.192,97	37.753,70	1,74		1,74

(*) Motivi del verificarsi dei minori residui passivi: Insussistenti (INS); Prescritti (PRE).

(**) Indicare la parte degli impegni che si riferisce a mere regolazioni contabili di spese correlate alle entrate (COR).

CONTO DI BILANCIO - GESTIONE DELLE SPESE - 2010

DESCRIZIONE	Residui conservati e stanziamenti definitivi di bilancio		Conto del tesoriere		Determinazione dei residui		Impegni	Minori residui o economie
	RS	CP	Residui (B)	Pagamenti	Residui da riportare			
					Residui (A)	Residui (C)	Residui (E=A-D) (*)	
	T	Totale (M)	Totale (N)	Residui al 31 dic. (O=C+H)	Impegni al 31 dic. (P=D+I)	(L=F-I)		
1090103 Prestazioni di servizi	RS	161.007,75	98.207,14	43.318,35	141.525,49	19.482,26	INS	
	CP	197.685,13	111.320,65	86.214,06	197.534,71	150,42		
	T	358.692,88	209.527,79	129.532,41	339.060,20	19.632,68		
1090104 Utilizzo di beni di terzi	RS	25.422,68	0,00	25.422,68	25.422,68	0,00		
	CP	25.000,00	0,00	25.000,00	25.000,00	0,00		
	T	50.422,68	0,00	50.422,68	50.422,68	0,00		
1090105 Trasferimenti	RS	1.104.390,89	511.356,32	409.445,77	920.802,09	183.588,80	INS	
	CP	993.576,12	528.707,48	464.868,64	993.576,12	0,00		
	T	2.097.967,01	1.040.063,80	874.314,41	1.914.378,21	183.588,80		
1090107 Imposte e tasse	RS	1.907,33	1.734,34	172,99	1.907,33	0,00		
	CP	71.000,00	69.375,13	1.624,87	71.000,00	0,00		
	T	72.907,33	71.109,47	1.797,86	72.907,33	0,00		
TOTALE SERVIZIO 01	RS	1.319.997,01	626.524,25	490.220,90	1.116.745,15	203.251,86	INS	
	CP	2.356.885,25	1.754.103,60	602.631,23	2.356.734,83	150,42		
	T	3.676.882,26	2.380.627,85	1.092.852,13	3.473.479,98	203.402,28		
Servizio 02 Industria, commercio e artigianato								

(*) Motivi del verificarsi dei minori residui passivi: Insussistenti (INS); Prescritti (PRE).

(**) Indicare la parte degli impegni che si riferisce a mere regolazioni contabili di spese correlate alle entrate (COR).

CONTO DI BILANCIO - GESTIONE DELLE SPESE - 2010

DESCRIZIONE	Residui conservati e stanziamenti definitivi di bilancio		Conto del tesoriere		Determinazione dei residui		Impegni	Minori residui o economie	
	RS	CP	N. Rif.	Pagamenti	Residui da riportare				Residui (D=B+C)
					Residui (A)	Residui (C)	Residui (D=B+C)		
								Competenza (F)	
T	Totale (M)	Totale (N)	Residui al 31 dic. (O=C+H)	Impegni al 31 dic. (P=D+I)		(L=F-I)			
1090201 Personale	RS	42.495,99	131	19.642,52	22.853,47	42.495,99	0,00	0,00	
	CP	271.350,00		5.820,00	265.530,00	271.350,00	0,00	0,00	
	T	313.845,99		25.462,52	288.383,47	313.845,99	0,00	0,00	
1090203 Prestazioni di servizi	RS	225.513,98	132	54.326,72	170.846,46	225.173,18	340,80	INS	
	CP	313.320,00		23.321,80	289.869,60	313.191,40	128,60	128,60	
	T	538.833,98		77.648,52	460.716,06	538.364,58	469,40	469,40	
1090204 Utilizzo di beni di terzi	RS	6.164,62	133	5.890,20	274,42	6.164,62	0,00	0,00	
	CP	38.000,00		28.061,96	9.938,04	38.000,00	0,00	0,00	
	T	44.164,62		33.952,16	10.212,46	44.164,62	0,00	0,00	
1090205 Trasferimenti	RS	0,00	134	0,00	0,00	0,00	0,00	0,00	
	CP	1.167.625,50		0,00	1.167.625,50	1.167.625,50	0,00	0,00	
	T	1.167.625,50		0,00	1.167.625,50	1.167.625,50	0,00	0,00	
1090207 Imposte e tasse	RS	2.480,77	135	1.417,20	1.063,57	2.480,77	0,00	0,00	
	CP	13.500,00		379,97	13.120,03	13.500,00	0,00	0,00	
	T	15.980,77		1.797,17	14.183,60	15.980,77	0,00	0,00	
TOTALE SERVIZIO 02	RS	276.655,36		81.276,64	195.037,92	276.314,56	340,80	INS	
	CP	1.803.795,50		57.583,73	1.746.083,17	1.803.666,90	128,60	128,60	
	T	2.080.450,86		138.860,37	1.941.121,09	2.079.981,46	469,40	469,40	

(*) Motivi del verificarsi dei minori residui passivi: Insussistenti (INS); Prescritti (PRE).

(**) Indicare la parte degli impegni che si riferisce a mere regolazioni contabili di spese correlate alle entrate (COR).

CONTO DI BILANCIO - GESTIONE DELLE SPESE - 2010

DESCRIZIONE	Residui conservati e stanziamenti definitivi di bilancio		Conto del tesoriere		Determinazione dei residui		Impegni	Minori residui o economie
	RS	CP	N. Rif.	Pagamenti	Residui da riportare			
					Residui (A)	Competenza (F)	Residui (C)	Competenza (H)
	T	T	T	Totale (M)	Totale (N)	Residui al 31 dic. (O=C+H)		Impegni al 31 dic. (P=D+I)
Servizio. 03								
Mercato del lavoro								
1090301	RS		32.113,58	15.030,07		5.704,11	20.734,18	11.379,40
Personate	CP		1.051.000,00	1.041.245,23		9.754,77	1.051.000,00	0,00
	T		1.083.113,58	1.056.275,30		15.458,88	(1.051.000,00)	11.379,40
1090302	RS		42.537,10	24.805,44		17.731,66	42.537,10	0,00
Acquisto di beni di consumo e/o materie prime	CP		8.000,00	7.211,03		788,97	8.000,00	0,00
	T		50.537,10	32.016,47		18.520,63	(7.000,00)	0,00
1090303	RS		40.128.616,96	9.952.604,91		30.094.898,72	40.047.503,63	81.113,33
Prestazioni di servizi	CP		12.821.815,26	467.343,88		11.726.969,51	12.194.313,39	627.501,87
	T		52.950.432,22	10.419.948,79		41.821.868,23	(12.194.313,39)	708.615,20
1090304	RS		0,00	0,00		0,00	0,00	0,00
Utilizzo di beni di terzi	CP		24.000,00	0,00		24.000,00	24.000,00	0,00
	T		24.000,00	0,00		24.000,00	24.000,00	0,00
1090305	RS		4.083.336,99	533.143,23		3.550.193,76	4.083.336,99	0,00
Trasferimenti	CP		1.369.937,78	239.400,86		984.702,49	1.224.103,35	145.834,43
	T		5.453.274,77	772.544,09		4.534.896,25	(1.214.603,35)	145.834,43

(*) Motivi del verificarsi dei minori residui passivi: Insussistenti (INS); Prescritti (PRE).

(**) Indicare la parte degli impegni che si riferisce a mere regolazioni contabili di spese correlate alle entrate (COR).

CONTO DI BILANCIO - GESTIONE DELLE SPESE - 2010

DESCRIZIONE	Residui conservati e stanziamenti definitivi di bilancio		Conto del tesoriere		Determinazione dei residui		Impegni	Minori residui o economie	
	RS	CP	N. Rif.	Pagamenti	Residui da riportare				Residui (D=B+C)
					Residui (A)	Residui (C)	Competenza (I=G+H) **		
					Competenza (F)	Competenza (H)		Impegni al 31 dic. (P=D+I)	
T	T	Totale (M)	Totale (N)	Residui al 31 dic. (O=C+H)		Impegni al 31 dic. (P=D+I)		(L=F-I)	
1090306 Interessi passivi e oneri finanziari diversi	RS		0,00	0,00		0,00	0,00	0,00	0,00
	CP		12.000,00	11.693,47		0,00	11.693,47	306,53	306,53
	T		12.000,00	11.693,47		0,00	11.693,47	306,53	306,53
1090307 Imposte e tasse	RS		26.010,31	2.670,39		23.339,92	26.010,31	0,00	0,00
	CP		74.400,00	70.483,40		3.056,40	73.539,80	860,20	860,20
	T		100.410,31	73.153,79		26.396,32	99.550,11	860,20	860,20
TOTALE SERVIZIO 03	RS		44.312.614,94	10.528.254,04		33.691.868,17	44.220.122,21	92.492,73	92.492,73
	CP		15.361.153,04	1.837.377,87		12.749.272,14	14.586.650,01	774.503,03	774.503,03
	T		59.673.767,98	12.365.631,91		46.441.140,31	58.806.772,22	866.995,76	866.995,76
TOTALE FUNZIONE 09	RS		45.909.267,31	11.236.054,93		34.377.126,99	45.613.181,92	296.085,39	296.085,39
	CP		19.521.833,79	3.649.065,20		15.097.986,54	18.747.051,74	774.782,05	774.782,05
	T		65.431.101,10	14.885.120,13		49.475.113,53	64.360.233,66	1.070.867,44	1.070.867,44
TOTALE TITOLO 1	RS		71.693.440,60	24.869.542,59		44.956.273,05	69.825.815,64	1.867.624,96	1.867.624,96
	CP		64.369.443,42	34.625.679,07		25.710.800,07	60.336.479,14	4.032.964,28	4.032.964,28
	T		136.062.884,02	59.495.221,66		70.667.073,12	130.162.294,78	5.900.589,24	5.900.589,24
TITOLO 2 Spese in conto capitale									
Funzione 01 Funzioni generali di amministrazione, di gestione e di controllo									

(*) Motivi del verificarsi dei minori residui passivi: Insussistenti (INS); Prescritti (PRE).

(**) Indicare la parte degli impegni che si riferisce a mere regolazioni contabili di spese correlate alle entrate (COR).

CONTO DI BILANCIO - GESTIONE DELLE SPESE - 2010

DESCRIZIONE	Residui conservati e stanziamenti definitivi di bilancio		Conto del tesoriere		Determinazione dei residui		Impegni		Minori residui o economie
	RS	CP	N. Rif.	Pagamenti	Residui da riportare		Residui (D=B+C)	Competenza (=G+H) **	
					Residui (A)	Competenza (C)			
T	Totale (M)	Totale (N)	Residui al 31 dic. (O=C+H)	Impegni al 31 dic. (P=D+I)	(L=F-I)				
TOTALE SERVIZIO 03	RS	3.513,44		3.513,44	0,00	0,00	3.513,44	3.513,44	0,00
	CP	0,00		0,00	0,00	0,00	0,00	0,00	0,00
	T	3.513,44		3.513,44	0,00	0,00	3.513,44	3.513,44	0,00
Servizio 05									
Gestione beni demaniali e patrimoniali									
2010501	RS	2.151.629,36	146	670.934,58	1.465.168,18	1.465.168,18	2.136.102,76	2.136.102,76	15.526,60 INS
Acquisizione di beni immobili	CP	2.985.345,00		2.757.945,00	0,00	0,00	2.757.945,00	2.757.945,00	227.400,00
	T	5.136.974,36		3.428.879,58	1.465.168,18	1.465.168,18	4.894.047,76	4.894.047,76	242.926,60
2010505	RS	32.142,18	147	0,00	32.142,18	32.142,18	32.142,18	32.142,18	0,00
Acquisizioni di beni mobili, macchine ed attrezzature tecnico-specifiche	CP	0,00		0,00	0,00	0,00	0,00	0,00	0,00
	T	32.142,18		0,00	32.142,18	32.142,18	32.142,18	32.142,18	0,00
2010507	RS	140.000,00	148	84.000,00	56.000,00	56.000,00	140.000,00	140.000,00	0,00
Trasferimenti di capitale	CP	0,00		0,00	0,00	0,00	0,00	0,00	0,00
	T	140.000,00		84.000,00	56.000,00	56.000,00	140.000,00	140.000,00	0,00
TOTALE SERVIZIO 05	RS	2.323.771,54		754.934,58	1.553.310,36	1.553.310,36	2.308.244,94	2.308.244,94	15.526,60 INS
	CP	2.985.345,00		2.757.945,00	0,00	0,00	2.757.945,00	2.757.945,00	227.400,00
	T	5.309.116,54		3.512.879,58	1.553.310,36	1.553.310,36	5.066.189,94	5.066.189,94	242.926,60
Servizio 06									
Ufficio tecnico									

(*) Motivi del verificarsi dei minori residui passivi: Insussistenti (INS); Prescritti (PRE).

(**) Indicare la parte degli impegni che si riferisce a mere regolazioni contabili di spese correlate alle entrate (COR).

CONTO DI BILANCIO - GESTIONE DELLE SPESE - 2010

DESCRIZIONE	Residui conservati e stanziamenti definitivi di bilancio		Conto del tesoriere		Determinazione dei residui		Impegni	Minori residui o economie
	RS	Residui (A)	N. Rif.	Pagamenti		Residui da riportare		
				CP	Residui (B)	Residui (C)	Residui (D=B+C)	
								Competenza (F)
T	Totale (M)		Totale (N)	Residui al 31 dic. (O=C+H)		Impegni al 31 dic. (P=D+I)		(L=F-I)
2010601 Acquisizione di beni immobili	RS	113.293,97	149	8.601,60	104.413,97	113.015,57	278,40	INS
	CP	0,00		0,00	0,00	0,00	0,00	0,00
	T	113.293,97		8.601,60	104.413,97	113.015,57	278,40	INS
2010605 Acquisizioni di beni mobili, macchine ed attrezzature tecnico-specifiche	RS	104,64	150	104,64	0,00	104,64	0,00	0,00
	CP	30.000,00		30.000,00	0,00	30.000,00	0,00	0,00
	T	30.104,64		30.104,64	0,00	30.104,64	0,00	0,00
2010606 Incarichi professionali esterni	RS	296.808,91	151	124.764,48	171.851,02	296.615,50	193,41	INS
	CP	23.000,00		0,00	22.992,91	22.992,91	7,09	7,09
	T	319.808,91		124.764,48	194.843,93	319.608,41	200,50	200,50
2010607 Trasferimenti di capitale	RS	862.740,60	152	362.011,12	500.729,48	862.740,60	0,00	0,00
	CP	378.664,00		0,00	378.664,00	378.664,00	0,00	0,00
	T	1.241.404,60		362.011,12	879.393,48	1.241.404,60	0,00	0,00
TOTALE SERVIZIO 06	RS	1.272.948,12		495.481,84	776.994,47	1.272.476,31	471,81	INS
	CP	431.664,00		30.000,00	401.656,91	431.656,91	7,09	7,09
	T	1.704.612,12		525.481,84	1.178.651,38	1.704.133,22	478,90	478,90
Servizio 09 Altri servizi generali								

(*) Motivi del verificarsi dei minori residui passivi: Insussistenti (INS); Prescritti (PRE).

(**) Indicare la parte degli impegni che si riferisce a mere regolazioni contabili di spese correlate alle entrate (COR).

CONTO DI BILANCIO - GESTIONE DELLE SPESE - 2010

DESCRIZIONE	Residui conservati e stanziamenti definitivi di bilancio		Conto del tesoriere		Determinazione dei residui		Impegni		Minori residui o economie	
	RS	CP	N. Rif.	Pagamenti		Residui da riportare		Residui (D=B+C)		(E=A-D) (*)
				Residui (A)	Competenza (B)	Residui (C)	Competenza (D=B+C)			
T	T	T	Totale (N)	Residui al 31 dic. (O=C+H)	Impegni al 31 dic. (P=D+I)	(L=F-I)				
2010905 Acquisizioni di beni mobili, macchine ed attrezzature tecnico-specifiche	RS		125.120,03	153	83.016,00	42.043,55	125.059,55	60,48	INS	
	CP		100.000,00		15.864,31	69.859,14	85.723,45	14.276,55		
	T		225.120,03		98.880,31	111.902,69	210.783,00	14.337,03		
TOTALE SERVIZIO 09	RS		125.120,03		83.016,00	42.043,55	125.059,55	60,48	INS	
	CP		100.000,00		15.864,31	69.859,14	85.723,45	14.276,55		
	T		225.120,03		98.880,31	111.902,69	210.783,00	14.337,03		
TOTALE FUNZIONE 01	RS		3.725.353,13		1.336.945,86	2.372.348,38	3.709.294,24	16.058,89	INS	
	CP		3.517.009,00		2.803.809,31	471.516,05	3.275.325,36	241.683,64		
	T		7.242.362,13		4.140.755,17	2.843.864,43	6.984.619,60	257.742,53		
Funzione 02										
Funzioni di istruzione pubblica										
Servizio 01										
Istituti di istruzione secondaria										
2020101	RS		13.860.742,87	154	2.010.673,74	11.514.653,52	13.525.327,26	335.415,61	INS	
Acquisizione di beni immobili	CP		2.977.500,00		0,00	297.479,60	297.479,60	2.680.020,40		
	T		16.838.242,87		2.010.673,74	11.812.133,12	13.822.806,86	3.015.436,01		

(*) Motivi del verificarsi dei minori residui passivi: Insussistenti (INS); Prescritti (PRE).

(**) Indicare la parte degli impegni che si riferisce a mere regolazioni contabili di spese correlate alle entrate (COR).

CONTO DI BILANCIO - GESTIONE DELLE SPESE - 2010

DESCRIZIONE	Residui conservati e stanziamenti definitivi di bilancio		Conto del tesoriere		Determinazione dei residui		Impegni	Minori residui o economie	
	RS	CP	N. Rif.	Pagamenti		Residui da riportare			
				Residui (A)	Residui (B)	Residui (C)			Residui (D=B+C)
T	Totale (M)	Totale (N)	Residui al 31 dic. (O=C+H)	Impegni al 31 dic. (P=D+I)	(L=F-I)				
2020103 Acquisto di beni specifici per realizzazioni in economia	RS	489,60	155	0,00	389,60	389,60	389,60	100,00	
	CP	0,00		0,00	0,00	0,00	0,00	0,00	
	T	489,60		0,00	389,60	389,60	389,60	100,00	
2020105 Acquisizioni di beni mobili, macchine ed attrezzature tecnico-specifiche	RS	5.755,94	156	3.571,20	2.184,74	5.755,94	5.755,94	0,00	
	CP	0,00		0,00	0,00	0,00	0,00	0,00	
	T	5.755,94		3.571,20	2.184,74	5.755,94	5.755,94	0,00	
2020107 Trasferimenti di capitale	RS	1.405.111,63	157	0,00	1.405.111,63	1.405.111,63	1.405.111,63	0,00	
	CP	0,00		0,00	0,00	0,00	0,00	0,00	
	T	1.405.111,63		0,00	1.405.111,63	1.405.111,63	1.405.111,63	0,00	
TOTALE SERVIZIO 01	RS	15.272.100,04		2.014.244,94	12.922.339,49	14.936.584,43	14.936.584,43	335.515,61	
	CP	2.977.500,00		0,00	297.479,60	297.479,60	297.479,60	2.680.020,40	
	T	18.249.600,04		2.014.244,94	13.219.819,09	15.234.064,03	15.234.064,03	3.015.536,01	
Servizio: 03 Formazione professionale ed altri servizi inerenti l'istruzione 2020309 Conferimenti di capitale	RS	0,00	158	0,00	0,00	0,00	0,00	0,00	
	CP	15.000,00		15.000,00	0,00	15.000,00	15.000,00	0,00	
	T	15.000,00		15.000,00	0,00	15.000,00	15.000,00	0,00	

(*) Motivi dei verificarsi dei minori residui passivi: Insussistenti (INS); Prescritti (PRE).

(**) indicare la parte degli impegni che si riferisce a mere regolazioni contabili di spese correlate alle entrate (COR).

CONTO DI BILANCIO - GESTIONE DELLE SPESE - 2010

DESCRIZIONE	Residui conservati e stanziamenti definitivi di bilancio			Conto del tesoriere		Determinazione dei residui		Impegni	Minori residui o economie
	RS	CP	T	N. Rif.	Pagamenti	Residui da riportare			
						Residui (A)	Residui (C)		
						Competenza (F)	Competenza (=G+H)**		
Totale (M)			Totale (N)	Residui al 31 dic. (O=C+H)		Impegni al 31 dic. (P=D+I)		(L=F-I)	
TOTALE SERVIZIO 03	RS	CP	T		0,00 15.000,00 15.000,00	0,00 0,00 0,00	0,00 15.000,00 (15.000,00) 15.000,00	0,00 15.000,00 (15.000,00) 15.000,00	0,00 0,00 0,00
TOTALE FUNZIONE 02	RS	CP	T		2.014.244,94 15.000,00 2.029.244,94	12.922.339,49 297.479,60 13.219.819,09	14.936.584,43 312.479,60 (312.479,60) 15.249.064,03	335.515,61 2.680.020,40 3.015.536,01	
Funzione 03 Funzioni relative alla cultura ed ai beni culturali									
Servizio 01 Biblioteche, musei e pinacoteche									
2030105	RS	CP	T	159	100.533,30 0,00 100.533,30	100.533,30 0,00 100.533,30	100.533,30 0,00 100.533,30	100.533,30 0,00 100.533,30	0,00 0,00 0,00
TOTALE SERVIZIO 01	RS	CP	T		100.533,30 0,00 100.533,30	100.533,30 0,00 100.533,30	100.533,30 0,00 100.533,30	100.533,30 0,00 100.533,30	0,00 0,00 0,00
Servizio 02 Valorizzazione di beni di interesse storico, artistico e altre attività culturali									

(*) Motivi del verificarsi dei minori residui passivi: Insussistenti (INS); Prescritti (PRE).

(**) Indicare la parte degli impegni che si riferisce a mere regolazioni contabili di spese correlate alle entrate (COR).

CONTO DI BILANCIO - GESTIONE DELLE SPESE - 2010

DESCRIZIONE	Residui conservati e stanziamenti definitivi di bilancio			Conto del tesoriere			Determinazione dei residui		Impegni		Minori residui o economie		
	RS	CP	T	N. Rif.	Pagamenti		Residui da riportare		Residui (D=B+C)	Competenza (I=G+H) **		(E=A-D) (*)	
					Residui (A)	Competenza (F)	Residui (B)	Competenza (C)					Residui (D=B+C)
		Totale (N)	Residui al 31 dic. (O=C+H)				(L=F-I)						
2030201 Acquisizione di beni immobili	RS		4.023,68	160		0,00		4.023,68		4.023,68	0,00		
	CP		0,00			0,00		0,00		0,00	0,00		
	T		4.023,68			0,00		4.023,68		4.023,68	0,00		
TOTALE SERVIZIO 02	RS		4.023,68			0,00		4.023,68		4.023,68	0,00		
	CP		0,00			0,00		0,00		0,00	0,00		
	T		4.023,68			0,00		4.023,68		4.023,68	0,00		
TOTALE FUNZIONE 03	RS		104.556,98			0,00		104.556,98		104.556,98	0,00		
	CP		0,00			0,00		0,00		0,00	0,00		
	T		104.556,98			0,00		104.556,98		104.556,98	0,00		
Funzione 04 Funzioni nel settore turistico, sportivo e ricreativo													
Servizio 01 Turismo													
	RS		0,00	161		0,00		0,00		0,00	0,00		
	CP		0,00			0,00		0,00		0,00	0,00		
	T		0,00			0,00		0,00		0,00	0,00		
TOTALE SERVIZIO 01	RS		0,00			0,00		0,00		0,00	0,00		
	CP		0,00			0,00		0,00		0,00	0,00		
	T		0,00			0,00		0,00		0,00	0,00		
Servizio 02 Sport e tempo libero													

(*) Motivi del verificarsi dei minori residui passivi: Insussistenti (INS); Prescritti (PRE).

(**) Indicare la parte degli impegni che si riferisce a mere regolazioni contabili di spese correlate alle entrate (COR).

CONTO DI BILANCIO - GESTIONE DELLE SPESE - 2010

DESCRIZIONE	Residui conservati e stanziamenti definitivi di bilancio			Conto del tesoriere			Determinazione dei residui		Impegni		Minori residui o economie	
	RS	CP	T	N. Rif.	Pagamenti		Residui da riportare		Residui (D=B+C)	Competenza (I=G+H)**		(E=A-D) (*)
					Residui (B)	Competenza (G)	Residui (C)	Competenza (H)				
RS		CP		T		Totale (N)		Impegni al 31 dic: (P=D+I)		(L=F-I)		
2040207 Trasferimenti di capitale	RS		338.514,70	162	0,00		338.514,70	338.514,70	338.514,70		0,00	0,00
	CP		0,00		0,00		0,00	0,00	0,00	0,00	0,00	
	T		338.514,70		0,00		338.514,70	338.514,70	338.514,70	0,00	0,00	
TOTALE SERVIZIO 02	RS		338.514,70		0,00		338.514,70	338.514,70	338.514,70	0,00	0,00	
	CP		0,00		0,00		0,00	0,00	0,00	0,00	0,00	
	T		338.514,70		0,00		338.514,70	338.514,70	338.514,70	0,00	0,00	
TOTALE FUNZIONE 04	RS		338.514,70		0,00		338.514,70	338.514,70	338.514,70	0,00	0,00	
	CP		0,00		0,00		0,00	0,00	0,00	0,00	0,00	
	T		338.514,70		0,00		338.514,70	338.514,70	338.514,70	0,00	0,00	
Funzione 05 Funzioni nel campo dei trasporti												
Servizio 01 Trasporti pubblici locali												
2050101	RS		736.875,10	163	362.913,96		373.488,64	736.402,60	736.402,60	472,50	INS	
	CP		1.410.500,00		0,00		0,00	0,00	0,00	1.410.500,00		
Acquisizione di beni immobili	T		2.147.375,10		362.913,96		373.488,64	736.402,60	736.402,60	1.410.972,50		
2050107	RS		16.496,00	164	0,00		16.496,00	16.496,00	16.496,00	0,00	0,00	
	CP		0,00		0,00		0,00	0,00	0,00	0,00	0,00	
Trasferimenti di capitale	T		16.496,00		0,00		16.496,00	16.496,00	16.496,00	0,00	0,00	
2050108	RS		0,00	165	0,00		0,00	0,00	0,00	0,00	0,00	
	CP		0,00		0,00		0,00	0,00	0,00	0,00	0,00	
Partecipazioni azionarie	T		0,00		0,00		0,00	0,00	0,00	0,00	0,00	

(*) Motivi del verificarsi dei minori residui passivi: Insussistenti (INS); Prescritti (PRE).

(**) Indicare la parte degli impegni che si riferisce a mere regolazioni contabili di spese correlate alle entrate (COR).

CONTO DI BILANCIO - GESTIONE DELLE SPESE - 2010

DESCRIZIONE	Residui conservati e stanziamenti definitivi di bilancio		Conto del tesoriere		Determinazione dei residui		Impegni		Minori residui o economie
	RS	CP	N. Rif.	Pagamenti	Residui da riportare		Residui (D=B+C)	Competenza (L=F-I)	
					Residui (A)	Residui (C)			
T	Totale (M)	Totale (N)	Residui al 31 dic. (O=C+H)	Impegni al 31 dic. (P=D+I)					
TOTALE SERVIZIO 01	RS	753.371,10		362.913,96	389.984,64	752.898,60	472,50	INS	472,50
	CP	1.410.500,00		0,00	0,00	0,00	1.410.500,00		1.410.500,00
	T	2.163.871,10		362.913,96	389.984,64	752.898,60	1.410.972,50		1.410.972,50
TOTALE FUNZIONE 05	RS	753.371,10		362.913,96	389.984,64	752.898,60	472,50	INS	472,50
	CP	1.410.500,00		0,00	0,00	0,00	1.410.500,00		1.410.500,00
	T	2.163.871,10		362.913,96	389.984,64	752.898,60	1.410.972,50		1.410.972,50
Funzione 06									
Funzioni riguardanti la gestione del territorio									
Servizio 01									
Viabilità									
2060101	RS	69.589.012,97	166	7.660.131,26	61.170.038,87	68.830.170,13	758.842,84	INS	758.842,84
Acquisizione di beni immobili	CP	8.967.800,00		0,00	737.800,00	737.800,00	8.230.000,00		8.230.000,00
	T	78.556.812,97		7.660.131,26	61.907.838,87	69.567.970,13	8.988.842,84		8.988.842,84
2060105	RS	0,00	167	0,00	0,00	0,00	0,00		0,00
Acquisizioni di beni mobili, macchine ed attrezzature tecnico-specifiche	CP	0,00		0,00	0,00	0,00	0,00		0,00
	T	0,00		0,00	0,00	0,00	0,00		0,00
2060106	RS	601.320,28	168	108.304,00	492.566,28	600.870,28	450,00	INS	450,00
Incarichi professionali esterni	CP	111.000,00		0,00	104.208,00	104.208,00	6.792,00		6.792,00
	T	712.320,28		108.304,00	596.774,28	705.078,28	7.242,00		7.242,00

(*) Motivi dei verificarsi dei minori residui passivi: Insussistenti (INS); Prescritti (PRE).

(**) Indicare la parte degli impegni che si riferisce a mere regolazioni contabili di spese correlate alle entrate (COR).

CONTO DI BILANCIO - GESTIONE DELLE SPESE - 2010

DESCRIZIONE	Residui conservati e stanziamenti definitivi di bilancio		Conto del tesoriere		Determinazione dei residui		Impegni	Minori residui o economie	
	RS	CP	N. Rif.	Pagamenti		Residui da riportare			
				Residui (A)	Residui (B)	Residui (C)			Residui (D=B+C)
T	Totale (M)	Totale (N)	Residui al 31 dic. (O=C+H)		Impegni al 31 dic. (P=D+I)		(L=F-I)		
2060107 Trasferimenti di capitale	RS	704.048,02	169	265.000,00	439.048,02	704.048,02	0,00	0,00	
	CP	215.000,00		0,00	215.000,00	215.000,00	0,00	0,00	
	T	919.048,02		265.000,00	654.048,02	919.048,02	0,00	0,00	
TOTALE SERVIZIO 01	RS	70.894.381,27		8.033.435,26	62.101.653,17	70.135.088,43	759.292,84	INS	
	CP	9.293.800,00		0,00	1.057.008,00	1.057.008,00	8.236.792,00		
	T	80.188.181,27		8.033.435,26	63.158.661,17	71.192.096,43	8.996.084,84		
Servizio 02 Urbanistica e programmazione territoriale	RS	403.093,48	170	207.120,34	195.973,14	403.093,48	0,00	0,00	
	CP	0,00		0,00	0,00	0,00	0,00	0,00	
	T	403.093,48		207.120,34	195.973,14	403.093,48	0,00	0,00	
2060207 Trasferimenti di capitale	RS	0,00	171	0,00	0,00	0,00	0,00	0,00	
	CP	1.817.561,50		81.666,66	548.333,34	630.000,00	1.187.561,50		
	T	1.817.561,50		81.666,66	548.333,34	630.000,00	1.187.561,50		
2060209 Conferimenti di capitale	RS	0,00	172	0,00	0,00	0,00	0,00	0,00	
	CP	0,00		0,00	0,00	0,00	0,00	0,00	
	T	0,00		0,00	0,00	0,00	0,00	0,00	

(*) Motivi del verificarsi dei minori residui passivi: Insussistenti (INS); Prescritti (PRE).

(**) Indicare la parte degli impegni che si riferisce a mere regolazioni contabili di spese correlate alle entrate (COR).

CONTO DI BILANCIO - GESTIONE DELLE SPESE - 2010

DESCRIZIONE	Residui conservati e stanziamenti definitivi di bilancio			Conto del tesoriere			Determinazione dei residui		Impegni	Minori residui o economie
	RS	CP	T	N. Rif.	Pagamenti		Residui da riportare			
					Residui (B)	Competenza (G)	Residui (C)	Competenza (H)		
				Totale (N)		Impegni al 31 dic. (P=D+I)				
TOTALE SERVIZIO 02	RS	403.093,48			207.120,34	195.973,14	403.093,48	0,00		0,00
	CP	1.817.561,50			81.666,66	548.333,34	630.000,00	1.187.561,50		1.187.561,50
	T	2.220.654,98			288.787,00	744.306,48	1.033.093,48	1.187.561,50		1.187.561,50
TOTALE FUNZIONE 06	RS	71.297.474,75			8.240.555,60	62.297.626,31	70.538.181,91	759.292,84	INS	759.292,84
	CP	11.111.361,50			81.666,66	1.605.341,34	1.687.008,00	9.424.353,50		9.424.353,50
	T	82.408.836,25			8.322.222,26	63.902.967,65	72.225.189,91	10.183.646,34		10.183.646,34
Funzione 07 Funzioni nel campo della tutela ambientale										
Servizio 01 Difesa del suolo	RS	0,00	173		0,00	0,00		0,00		0,00
	CP	0,00			0,00	0,00		0,00		0,00
	T	0,00			0,00	0,00		0,00		0,00
TOTALE SERVIZIO 01	RS	0,00			0,00	0,00		0,00		0,00
	CP	0,00			0,00	0,00		0,00		0,00
	T	0,00			0,00	0,00		0,00		0,00
Servizio 02 Servizi di tutela e valorizzazione ambientale										

(*) Motivi del verificarsi dei minori residui passivi: Insussistenti (INS); Prescritti (PRE).

(**) Indicare la parte degli impegni che si riferisce a mere regolazioni contabili di spese correlate alle entrate (COR).

CONTO DI BILANCIO - GESTIONE DELLE SPESE - 2010

DESCRIZIONE	Residui conservati e stanziamenti definitivi di bilancio		N. Rif.	Conto del tesoriere		Determinazione dei residui		Impegni	Minori residui o economie		
	RS	CP		Residui (B)	Pagamenti	Residui da riportare				Residui (D=B+C)	
						Competenza (F)	Residui (C)				Competenza (E=A-D) (*)
T	Totale (N)	Residui al 31 dic. (O=C+H)	Impegni al 31 dic. (P=D+I)								
2070205 Acquisizioni di beni mobili, macchine ed attrezzature tecnico-specifiche	RS	0,00	174	0,00	0,00	0,00	0,00	0,00	0,00		
	CP	0,00		0,00		0,00	0,00	0,00	0,00		
	T	0,00		0,00		0,00	0,00	0,00	0,00		
2070207 Trasferimenti di capitale	RS	1.533.632,70	175	239.532,31	1.294.060,39	1.294.060,39	1.533.592,70	40,00	INS		
	CP	0,00		0,00		0,00	0,00	0,00	0,00		
	T	1.533.632,70		239.532,31	1.294.060,39	1.294.060,39	1.533.592,70	40,00	INS		
TOTALE SERVIZIO 02	RS	1.533.632,70		239.532,31	1.294.060,39	1.294.060,39	1.533.592,70	40,00	INS		
CP	0,00			0,00		0,00	0,00	0,00	0,00		
T	1.533.632,70			239.532,31	1.294.060,39	1.294.060,39	1.533.592,70	40,00	INS		
Servizio 03 Organizzazione dello smaltimento dei rifiuti a livello provinciale	RS	427.863,76	176	61.712,14	366.151,62	366.151,62	427.863,76	0,00	0,00		
	CP	0,00		0,00		0,00	0,00	0,00	0,00		
	T	427.863,76		61.712,14	366.151,62	366.151,62	427.863,76	0,00	0,00		
2070307 Trasferimenti di capitale	RS	735.000,00	177	0,00	735.000,00	735.000,00	735.000,00	0,00	0,00		
	CP	0,00		0,00		0,00	0,00	0,00	0,00		
	T	735.000,00		0,00	735.000,00	735.000,00	735.000,00	0,00	0,00		
TOTALE SERVIZIO 03	RS	1.162.863,76		61.712,14	1.101.151,62	1.101.151,62	1.162.863,76	0,00	0,00		
CP	0,00			0,00		0,00	0,00	0,00	0,00		
T	1.162.863,76			61.712,14	1.101.151,62	1.101.151,62	1.162.863,76	0,00	0,00		

(*) Motivi del verificarsi dei minori residui passivi: Insussistenti (INS); Prescritti (PRE).

(**) Indicare la parte degli impegni che si riferisce a mere regolazioni contabili di spese correlate alle entrate (COR).

CONTO DI BILANCIO - GESTIONE DELLE SPESE - 2010

DESCRIZIONE	Residui conservati e stanziamenti definitivi di bilancio		Conto del tesoriere		Determinazione dei residui		Impegni		Minori residui o economie	
	RS	CP	N. Rif.	Pagamenti		Residui da riportare		Residui (D=B+C)		(E=A-D) (*)
				Residui (B)	Competenza (G)	Residui (C)	Competenza (H)			
T	Totale (M)	Totale (N)	Residui al 31 dic. (O=C+H)		Impegni al 31 dic. (P=D+I)		(L=F-I)			
Servizio 04 Rilevamento, disciplina e controllo degli scarichi delle acque e delle emissioni atmosferiche e sonore 2070401	RS		178	0,00		19.525,32	19.525,32	19.525,32	0,00	
	CP			0,00		0,00	0,00	0,00	0,00	
	T			0,00		19.525,32	19.525,32	19.525,32	0,00	
TOTALE SERVIZIO 04	RS			0,00		19.525,32	19.525,32	19.525,32	0,00	
	CP			0,00		0,00	0,00	0,00	0,00	
	T			0,00		19.525,32	19.525,32	19.525,32	0,00	
Servizio 05 Caccia e pesca nelle acque interne 2070505	RS		179	0,00		0,00	0,00	0,00	0,00	
	CP			0,00		0,00	0,00	0,00	0,00	
	T			0,00		0,00	0,00	0,00	0,00	
TOTALE SERVIZIO 05	RS			0,00		0,00	0,00	0,00	0,00	
	CP			0,00		0,00	0,00	0,00	0,00	
	T			0,00		0,00	0,00	0,00	0,00	
Servizio 06 Parchi naturali, protezione naturalistica e forestazione 2070607	RS		180	13.553,69		0,00	13.553,69	13.553,69	0,00	
	CP			0,00		0,00	0,00	0,00	0,00	
	T			13.553,69		0,00	13.553,69	13.553,69	0,00	

(*) Motivi del verificarsi dei minori residui passivi: Insussistenti (INS); Prescritti (PRE).

(**) Indicare la parte degli impegni che si riferisce a mere regolazioni contabili di spese correlate alle entrate (COR).

CONTO DI BILANCIO - GESTIONE DELLE SPESE - 2010

DESCRIZIONE	Residui conservati e stanziamenti definitivi di bilancio			Conto del tesoriere		Determinazione dei residui		Impegni	Minori residui o economie				
	RS	CP	T	N. Rif.	Pagamenti		Residui da riportare			Residui (D=B+C)	(E=A-D) (*)		
					Residui (A)	Competenza (B)						Residui (C)	Competenza (G)
Totale (N)		Residui al 31 dic. (P=D+I)		(L=F-I)									
TOTALE SERVIZIO 06	RS	CP	T			13.553,69	0,00	0,00	13.553,69	0,00			
					0,00	0,00	0,00	0,00	0,00				
					13.553,69	0,00	0,00	13.553,69	0,00				
Servizio 07	RS	CP	T										
Tutela e valorizzazione risorse idriche e energetiche				181	0,00	60.000,00	60.000,00	60.000,00	0,00				
Incarichi professionali esterni					0,00	0,00	0,00	0,00	0,00				
					0,00	60.000,00	60.000,00	60.000,00	0,00				
Trasferimenti di capitale	RS	CP	T		15.124,87	108.948,43	108.948,43	124.073,30	0,00				
				182	0,00	0,00	0,00	0,00	0,00				
					15.124,87	108.948,43	108.948,43	124.073,30	0,00				
Partecipazioni azionarie	RS	CP	T		0,00	31.684,00	31.684,00	31.684,00	0,00				
				183	0,00	0,00	0,00	0,00	0,00				
					0,00	31.684,00	31.684,00	31.684,00	0,00				
TOTALE SERVIZIO 07	RS	CP	T		15.124,87	200.632,43	200.632,43	215.757,30	0,00				
					0,00	0,00	0,00	0,00	0,00				
					15.124,87	200.632,43	200.632,43	215.757,30	0,00				
Servizio 08													
Servizi di protezione civile													

(*) Motivi del verificarsi dei minori residui passivi: Insussistenti (INS); Prescritti (PRE).

(**) Indicare la parte degli impegni che si riferisce a mere regolazioni contabili di spese correlate alle entrate (COR).

CONTO DI BILANCIO - GESTIONE DELLE SPESE - 2010

DESCRIZIONE	Residui conservati e stanziamenti definitivi di bilancio		Conto del tesoriere		Determinazione dei residui		Impegni	Minori residui o economie	
	RS	CP	N. Rif.	Pagamenti	Residui da riportare				Residui (D=B+C)
					Residui (A)	Residui (C)	Competenza (H)		
								Competenza (F)	
T	Totale (M)	Totale (N)	Residui al 31 dic. (O=C+H)	Impegni al 31 dic. (P=D+I)		(L=F-I)			
2070801 Acquisizione di beni immobili	RS	4.726,98	184	0,00	4.726,98	4.726,98	4.726,98	0,00	
	CP	160.000,00		0,00	160.000,00	160.000,00	160.000,00	0,00	
	T	164.726,98		0,00	164.726,98	164.726,98	164.726,98	0,00	
2070805 Acquisizioni di beni mobili, macchine ed attrezzature tecnico-specifiche	RS	16.788,80	185	12.287,80	4.480,00	16.767,80	16.767,80	21,00 INS	
	CP	0,00		0,00	0,00	0,00	0,00	0,00	
	T	16.788,80		12.287,80	4.480,00	16.767,80	16.767,80	21,00	
TOTALE SERVIZIO 08	RS	21.515,78		12.287,80	9.206,98	21.494,78	21.494,78	21,00 INS	
CP	160.000,00		0,00	160.000,00	160.000,00	160.000,00	160.000,00	0,00	
T	181.515,78		12.287,80	169.206,98	169.206,98	181.494,78	181.494,78	21,00	
TOTALE FUNZIONE 07	RS	2.966.848,55		342.210,81	2.624.576,74	2.966.787,55	2.966.787,55	61,00 INS	
	CP	160.000,00		0,00	160.000,00	160.000,00	160.000,00	0,00	
	T	3.126.848,55		342.210,81	2.784.576,74	2.784.576,74	3.126.787,55	61,00	
Funzione 09 Funzioni nel campo dello sviluppo economico Servizio 01 Agricoltura 2090105 Acquisizioni di beni mobili, macchine ed attrezzature tecnico-specifiche	RS	25.000,00	186	18.880,40	0,00	18.880,40	18.880,40	6.119,60 INS	
	CP	0,00		0,00	0,00	0,00	0,00	0,00	
	T	25.000,00		18.880,40	0,00	18.880,40	18.880,40	6.119,60	

(*) Motivi del verificarsi dei minori residui passivi: Insussistenti (INS); Prescritti (PRE).

(**) Indicare la parte degli impegni che si riferisce a mere regolazioni contabili di spese correlate alle entrate (COR).

CONTO DI BILANCIO - GESTIONE DELLE SPESE - 2010

DESCRIZIONE	Residui conservati e stanziamenti definitivi di bilancio			Conto del tesoriere		Determinazione dei residui		Impegni	Minori residui o economie	
	RS	CP	T	N. Rif.	Pagamenti		Residui da riportare			
					Residui (B)	Competenza (G)	Residui (C)			Competenza (H)
Totale (M)							Impegni al 31 dic. (P=D+I)			
$(E=A-D) (*)$ $(L=F-I)$										
TOTALE SERVIZIO 01	RS	25.000,00	18.880,40		0,00	18.880,40		18.880,40	6.119,60	INS
	CP	0,00	0,00		0,00	0,00		0,00	0,00	
	T	25.000,00	18.880,40		0,00	18.880,40		18.880,40	6.119,60	
Servizio 02 Industria, commercio e artigianato	RS	67.660,00	187		0,00	67.660,00		67.660,00	0,00	
2090208	CP	0,00			0,00	0,00		0,00	0,00	
Partecipazioni azionarie	T	67.660,00			0,00	67.660,00		67.660,00	0,00	
TOTALE SERVIZIO 02	RS	67.660,00			0,00	67.660,00		67.660,00	0,00	
	CP	0,00			0,00	0,00		0,00	0,00	
	T	67.660,00			0,00	67.660,00		67.660,00	0,00	
Servizio 03 Mercato del lavoro	RS	0,00			0,00	0,00		0,00	0,00	
2090301	CP	0,00	188		0,00	0,00		0,00	0,00	
Acquisizione di beni immobili	T	0,00			0,00	0,00		0,00	0,00	
2090305	RS	0,00	189		0,00	0,00		0,00	0,00	
Acquisizioni di beni mobili, macchine ed attrezzature tecnico-specifiche	CP	0,00			0,00	0,00		0,00	0,00	
	T	0,00			0,00	0,00		0,00	0,00	
TOTALE SERVIZIO 03	RS	0,00			0,00	0,00		0,00	0,00	
	CP	0,00			0,00	0,00		0,00	0,00	
	T	0,00			0,00	0,00		0,00	0,00	

(*) Motivi del verificarsi dei minori residui passivi: Insussistenti (INS); Prescritti (PRE).

(**) Indicare la parte degli impegni che si riferisce a mere regolazioni contabili di spese correlate alle entrate (COR).

CONTO DI BILANCIO - GESTIONE DELLE SPESE - 2010

DESCRIZIONE	Residui conservati e stanziamenti definitivi di bilancio		Conto del tesoriere		Determinazione dei residui		Impegni	Minori residui o economie
	RS	Residui (A)	N. Rif.	Pagamenti	Residui da riportare			
					Residui (B)	Residui (C)		
CP	Competenza (F)	Competenza (G)	Competenza (H)	Competenza (I=G+H)**	(L=F-I)			
T	Totale (M)	Totale (N)	Residui al 31 dic. (O=C+H)	Impegni al 31 dic. (P=D+I)				
TOTALE FUNZIONE 09	RS	92.660,00		86.540,40	0,00	86.540,40	6.119,60	INS
	CP	0,00		0,00	0,00	0,00	0,00	
	T	92.660,00		86.540,40	0,00	86.540,40	6.119,60	
TOTALE TITOLO 2	RS	94.550.879,25		12.383.411,57	81.049.947,24	93.433.358,81	1.117.520,44	INS
	CP	19.191.370,50		2.900.475,97	2.534.336,99	5.434.812,96	13.756.557,54	
	T	113.742.249,75		15.283.887,54	83.584.284,23	98.868.171,77	14.874.077,98	
TITOLO 3								
Spese per rimborso di prestiti								
Funzione 01								
Funzioni generali di amministrazione, di gestione e di controllo								
Servizio 03								
Gestione economica, finanziaria, programmazione, provveditorato e controllo di gestione								
3010303								
Rimborso di quota capitale di mutui e prestiti	RS	0,00	190	0,00	0,00	0,00	0,00	
	CP	6.854.100,00		6.822.034,21	0,00	6.822.034,21	32.065,79	
	T	6.854.100,00		6.822.034,21	0,00	6.822.034,21	32.065,79	
TOTALE SERVIZIO 03	RS	0,00		0,00	0,00	0,00	0,00	
	CP	6.854.100,00		6.822.034,21	0,00	6.822.034,21	32.065,79	
	T	6.854.100,00		6.822.034,21	0,00	6.822.034,21	32.065,79	

(*) Motivi del verificarsi dei minori residui passivi: Insussistenti (INS); Prescritti (PRE).

(**) Indicare la parte degli impegni che si riferisce a mere regolazioni contabili di spese correlate alle entrate (COR).

CONTO DI BILANCIO - GESTIONE DELLE SPESE - 2010

DESCRIZIONE	Residui conservati e stanziamenti definitivi di bilancio		Conto del tesoriere		Determinazione dei residui		Impegni	Minori residui o economie	
	RS	CP	N. Rif.	Pagamenti	Residui da riportare				Residui (D=B+C)
					Residui (A)	Residui (C)	Competenza (I=G+H) **		
								Competenza (F)	
T	Totale (M)	Totale (N)	Residui al 31 dic. (O=C+H)				(L=F-I)		
TOTALE FUNZIONE 01	RS	0,00		0,00		0,00	0,00	0,00	
	CP	6.854.100,00		6.822.034,21		0,00	6.822.034,21	32.065,79	
	T	6.854.100,00		6.822.034,21		0,00	6.822.034,21	32.065,79	
TOTALE TITOLO 3	RS	0,00		0,00		0,00	0,00	0,00	
	CP	6.854.100,00		6.822.034,21		0,00	6.822.034,21	32.065,79	
	T	6.854.100,00		6.822.034,21		0,00	6.822.034,21	32.065,79	
TITOLO 4									
Spese per servizi per conto di terzi	RS	4.815,95	191	18,21		4.797,74	4.815,95	0,00	
	CP	1.100.000,00		987.918,85		100,00	988.018,85	111.981,15	
	T	1.104.815,95		987.937,06		4.897,74	992.834,80	111.981,15	
	RS	3.937,27	192	0,00		3.937,27	3.937,27	0,00	
	CP	2.650.000,00		2.366.253,27		0,00	2.366.253,27	283.746,73	
	T	2.653.937,27		2.366.253,27		3.937,27	2.370.190,54	283.746,73	
	RS	0,00	193	0,00		0,00	0,00	0,00	
	CP	100.000,00		94.363,17		1.227,36	95.590,53	4.409,47	
	T	100.000,00		94.363,17		1.227,36	95.590,53	4.409,47	
	RS	204.329,36	194	14.249,38		190.079,98	204.329,36	0,00	
	CP	174.000,00		0,00		40.150,07	40.150,07	133.849,93	
	T	378.329,36		14.249,38		230.230,05	244.479,43	133.849,93	

(*) Motivi dei verificarsi dei minori residui passivi: Insussistenti (INS); Prescritti (PRE).

(**) Indicare la parte degli impegni che si riferisce a mere regolazioni contabili di spese correlate alle entrate (COR).

CONTO DI BILANCIO - GESTIONE DELLE SPESE - 2010

DESCRIZIONE	Residui conservati e stanziamenti definitivi di bilancio		Conto del tesoriere		Determinazione dei residui		Impegni		Minori residui o economie
	RS	Residui (A)	N. Rif.	Pagamenti	Residui da riportare		Residui (D=B+C)	Impegni	
					Residui (C)				(E=A-D) (*)
	CP	Competenza (F)	Competenza (G)	Competenza (H)	Competenza (I=G+H) **	(L=F-I)			
T	Totale (M)	Totale (N)	Residui al 31 dic. (O=C+H)	Impegni al 31 dic. (P=D+I)					
4000005 Spese per servizi per conto di terzi	RS	683.682,35	195	60.217,60	623.464,75	683.682,35	0,00	0,00	
	CP	1.583.700,00		1.043.705,75	512.206,97	1.555.912,72	27.787,28	27.787,28	
	T	2.267.382,35		1.103.923,35	1.135.671,72	2.239.595,07	27.787,28	27.787,28	
4000006 Anticipazione di fondi per il servizio economato	RS	0,00	196	0,00	0,00	0,00	0,00	0,00	
	CP	100.000,00		55.000,00	0,00	55.000,00	45.000,00	45.000,00	
	T	100.000,00		55.000,00	0,00	55.000,00	45.000,00	45.000,00	
4000007 Restituzione di depositi per spese contrattuali	RS	3.108,61	197	2.766,75	351,86	3.108,61	0,00	0,00	
	CP	45.000,00		25.683,53	3.116,91	28.800,44	16.199,56	16.199,56	
	T	48.108,61		28.440,28	3.468,77	31.909,05	16.199,56	16.199,56	
TOTALE TITOLO 4	RS	899.873,54		77.241,94	822.631,60	899.873,54	0,00	0,00	
	CP	5.752.700,00		4.572.924,57	556.801,31	5.129.725,88	622.974,12	622.974,12	
	T	6.652.573,54		4.650.166,51	1.379.432,91	6.029.599,42	622.974,12	622.974,12	

(*) Motivi del verificarsi dei minori residui passivi: Insussistenti (INS); Prescritti (PRE).

(**) Indicare la parte degli impegni che si riferisce a mere regolazioni contabili di spese correlate alle entrate (COR).

CONTO DI BILANCIO - RIEPILOGO GENERALE DELLE SPESE - 2010

DESCRIZIONE	Residui conservati e stanziamenti definitivi di bilancio			Conto del tesoriere			Determinazione dei residui		Impegni		Minori residui o economie (E=A-D) (*) (L=F-I)
	RS CP T	Residui (A)	N. Rif.	Pagamenti		Residui da riportare		Residui (D=B+C) Competenza (I=G+H) (**)	Impegni al 31 dic. (P=D+I)	(E=A-D) (*)	
		Competenza (F)		Residui (B)	Residui (C)	Competenza (H)					
		Totale (M)		Competenza (G)	Residui al 31 dic. (O=C+H)	Residui al 31 dic. (P=D+I)					
Titolo 1 - Spese correnti	RS	71.693.440,60		24.869.542,59	44.956.273,05	69.825.815,64	1.867.624,96	INS	1.867.624,96		
	CP	64.369.443,42		34.625.679,07	25.710.800,07	60.336.479,14	4.032.964,28		4.032.964,28		
	T	136.062.884,02		59.495.221,66	70.667.073,12	130.162.294,78	5.900.589,24		5.900.589,24		
Titolo 2 - Spese in conto capitale	RS	94.550.879,25		12.383.411,57	81.049.947,24	93.433.358,81	1.117.520,44	INS	1.117.520,44		
	CP	19.191.370,50		2.900.475,97	2.534.336,99	5.434.812,96	13.756.557,54		13.756.557,54		
	T	113.742.249,75		15.283.887,54	83.584.284,23	98.868.171,77	14.874.077,98		14.874.077,98		
Titolo 3 - Spese per rimborso di prestiti	RS	0,00		0,00	0,00	0,00	0,00		0,00		
	CP	6.854.100,00		6.822.034,21	0,00	6.822.034,21	32.065,79		32.065,79		
	T	6.854.100,00		6.822.034,21	0,00	6.822.034,21	32.065,79		32.065,79		
Titolo 4 - Spese per servizi per conto di terzi	RS	899.873,54		77.241,94	822.631,60	899.873,54	0,00		0,00		
	CP	5.752.700,00		4.572.924,57	556.801,31	5.129.725,88	622.974,12		622.974,12		
	T	6.652.573,54		4.650.166,51	1.379.432,91	6.029.599,42	622.974,12		622.974,12		
Totale Generale.....	RS	167.144.193,39		37.330.196,10	126.828.851,89	164.159.047,99	2.985.145,40	INS	2.985.145,40		
	CP	96.167.613,92		48.921.113,82	28.801.938,37	77.723.052,19	18.444.561,73		18.444.561,73		
	T	263.311.807,31		86.251.309,92	155.630.790,26	241.882.100,18	21.429.707,13		21.429.707,13		
Disavanzo di amministrazione..		0,00									
TOTALE GENERALE DELLE SPESE.....	RS	167.144.193,39		37.330.196,10	126.828.851,89	164.159.047,99	2.985.145,40	INS	2.985.145,40		
	CP	96.167.613,92		48.921.113,82	28.801.938,37	77.723.052,19	18.444.561,73		18.444.561,73		
	T	263.311.807,31		86.251.309,92	155.630.790,26	241.882.100,18	21.429.707,13		21.429.707,13		

(*) Motivi del verificarsi dei minori residui passivi: Insussistenti (INS); Prescritti (PRE).

(**) Indicare la parte degli impegni che si riferisce a mere regolazioni contabili di spese correlate alle entrate (COR).

CONTO DI BILANCIO - ANNO 2010
 QUADRO GENERALE RIASSUNTIVO DELLE ENTRATE

ENTRATE	COMPETENZA							RESIDUI			
	Previsioni iniziali	Previsioni definitive	% di definizione	Accertamenti	Riscossioni	% di realizzaz.ne	Residui dalla competenza	Conservati	Riscossi	% di realizzaz.ne	Rimasti
Titolo I - Entrate tributarie	30.452.366,92	29.052.366,92	-4,60	27.398.175,26	26.661.489,10	97,31	736.686,16	1.229.420,86	1.181.232,36	96,08	48.188,50
Titolo II - Entrate derivanti da contributi e trasferimenti correnti dello Stato, della Regione e di altri enti pubblici anche in rapporto all'esercizio di funzioni delegate dalla	20.482.809,29	34.174.365,86	66,84	32.362.549,92	7.188.646,77	22,21	25.173.903,15	52.909.703,30	15.243.945,08	28,81	37.665.758,22
Titolo III - Entrate extra tributarie	7.216.124,00	7.893.904,13	9,39	5.923.686,08	2.502.843,86	42,25	3.420.842,22	2.457.040,28	1.751.959,67	71,30	705.080,61
Titolo IV - Entrate derivanti da alienazioni, da trasferimenti di capitale e da riscossione di crediti	3.417.964,00	3.737.964,00	9,36	1.358.985,46	300.633,55	22,12	1.058.351,91	56.161.791,97	7.716.901,25	13,74	48.444.890,72
TOTALE ENTRATE FINALI	61.569.264,21	74.858.600,91	21,58	67.043.396,72	36.653.613,28	54,67	30.389.783,44	112.757.956,41	25.894.038,36	22,96	86.863.918,05
Titolo V - Entrate derivanti da accensione di prestiti	14.489.106,50	15.206.606,50	4,95	3.836.148,05	2.782.928,45	72,54	1.053.219,60	20.021.735,50	3.852.121,18	19,24	16.169.614,32
Titolo VI - Entrate da servizi per conto di terzi	5.676.700,00	5.752.700,00	1,34	5.129.725,88	4.860.151,90	94,74	269.573,98	766.053,93	102.448,12	13,37	663.605,81
TOTALE	81.735.070,71	95.817.907,41	17,23	76.009.270,65	44.296.693,63	58,28	31.712.577,02	133.545.745,84	29.848.607,66	22,35	103.697.138,18
Avanzo di amministrazione	0,00	349.706,51									
Fondo di cassa al 1° gennaio								32.643.293,69			
TOTALE COMPLESSIVO DELLE ENTRATE	81.735.070,71	96.167.613,92	17,66	76.009.270,65	44.296.693,63	58,28	31.712.577,02	166.189.039,53	29.848.607,66	22,35	103.697.138,18

CONTO DI BILANCIO - ANNO 2010
 QUADRO GENERALE RIASSUNTIVO DELLE SPESE

SPESE	COMPETENZA										RESIDUI			
	Previsioni iniziali	Previsioni definitive	% di definizione	Impegni		Pagamenti	% di realizzaz.ne	Residui dalla competenza	Conservati	Pagati	% di realizzaz.ne	Rimasti		
				Totale	Di cui spese correlate alle entrate									
Titolo I - Spese correnti	51.273.200,21	64.369.443,42	25,54	60.336.479,14	35.262.214,36	34.625.679,07	57,39	25.710.800,07	69.825.815,64	24.869.542,59	35,62	44.956.273,06		
Titolo II - Spese in conto capitale	17.931.070,50	19.191.370,50	7,03	5.434.812,96	5.297.332,96	2.900.475,97	53,37	2.534.336,99	93.433.358,81	12.383.411,57	13,25	81.049.947,24		
TOTALE SPESE FINALI	69.204.270,71	83.560.813,92	20,75	65.771.292,10	40.559.547,32	37.526.155,04	57,06	28.245.137,06	163.259.174,45	37.252.954,16	22,82	126.006.220,29		
Titolo III - Spese per rimborso di prestiti	6.854.100,00	6.854.100,00	0,00	6.822.034,21	0,00	6.822.034,21	100,00	0,00	0,00	0,00	0	0,00		
Titolo IV - Spese per servizi per conto di terzi	5.676.700,00	5.752.700,00	1,34	5.129.725,88	0,00	4.572.924,57	89,15	556.801,31	899.873,54	77.241,94	8,58	822.631,60		
TOTALE	81.735.070,71	96.167.613,92	17,66	77.723.052,19	40.559.547,32	48.921.113,82	62,94	28.801.938,37	164.159.047,99	37.330.196,10	22,74	126.828.851,89		
Disavanzo di amministrazione	0,00	0,00												
TOTALE COMPLESSIVO DELLE SPESE	81.735.070,71	96.167.613,92	17,66	77.723.052,19	40.559.547,32	48.921.113,82	62,94	28.801.938,37	164.159.047,99	37.330.196,10	22,74	126.828.851,89		

CONTO DI BILANCIO ANNO 2010
 QUADRO GENERALE RIASSUNTIVO DEI RISULTATI DIFFERENZIALI

RISULTATI DIFFERENZIALI	COMPETENZA						RESIDUI				
	Previsioni iniziali 2	Previsioni definitive 3	% di definizione 4	Accertamenti o impegni 5	Riscossioni o Pagamenti 6	% di realizz.ne 7	Residui attivi e passivi 8	Conservati 9	Riscossi o Pagati 10	% di realizz.ne 11	Rimasti 12
A) Equilibrio economico e finanziario											
Entrate titolo I - II - III (+)	58.151.300,21	71.120.636,91	22,30	65.684.411,26	36.352.979,73	55,34	56.813.018,33	56.596.164,44	18.177.137,11	32,12	38.419.027,33
Quote oneri di urbanizzazione (+)	0,00	0,00	□	0,00	0,00	□	0,00	0,00	0,00	□	0,00
Avanzo di amministrazione destinato a spese correnti (+)	0,00	136.906,51		0,00	0,00		0,00	0,00	0,00		0,00
Mutui per debiti fuori bilancio (+)	0,00	0,00	□	0,00	0,00	□	0,00	0,00	0,00	□	0,00
Spese correnti (-)	51.273.200,21	64.369.443,42	25,54	60.336.479,14	34.625.679,07	57,39	71.693.440,60	69.825.815,64	24.869.542,59	35,62	44.956.273,05
Differenza.....	6.878.100,00	6.888.100,00		5.347.932,12	1.727.300,66		-14.880.422,27	-13.229.651,20	-6.692.405,48		-6.537.245,72
Quote di capitale dei mutui in estinzione (-)	6.854.100,00	6.854.100,00	0,00	6.822.034,21	6.822.034,21	100,00	0,00	0,00	0,00	□	0,00
Differenza.....	24.000,00	34.000,00		-1.474.102,09	-5.094.733,55		-14.880.422,27	-13.229.651,20	-6.692.405,48		-6.537.245,72
B) Equilibrio finale											
Entrate finali (titoli I-II-III-IV) (+)	61.569.264,21	74.858.600,91	21,58	67.043.396,72	36.653.613,28	54,67	113.007.784,94	112.757.956,41	25.894.038,36	22,96	86.863.918,05
Spese finali (titoli I - II) (-)	69.204.270,71	83.560.813,92	20,75	65.771.292,10	37.526.155,04	57,06	166.244.319,85	163.259.174,45	37.252.954,16	22,82	126.006.220,29
Saldo netto da											
finanziare (-)	-7.635.006,50	-8.702.213,01			-872.541,76		-53.236.534,91	-50.501.218,04	-11.358.915,80		-39.142.302,24
impiegare (+)				1.272.104,62							

CONTO DI BILANCIO - 2010
RIEPILOGO GENERALE DELLE SPESE - Competenza

IMPEGNI PER SPESE CORRENTI

INTERVENTI CORRENTI	Personale	Acquisto di beni di consumo e/o di materie prime	Prestazioni di servizi	Utilizzo di beni di terzi	Trasferimenti	Interessi passivi e oneri finanziari diversi	Imposte e tasse	Oneri straordinari della gestione corrente	Ammortamenti di esercizio	Fondo svalutazioni e	Fondo di riserva	TOTALE
FUNZIONI E SERVIZI												
Funzioni generali di amministrazione, di gestione e di controllo												
Organi istituzionali, partecipazione e decentramento	220.500,00	31.500,00	919.786,82	450,00	0,00	0,00	64.629,52	0,00	0,00			1.236.866,34
Segreteria generale, personale e organizzazione	3.355.338,20	36.977,16	389.416,12	0,00	161.014,76	0,00	195.752,96	0,00	0,00			4.138.499,20
Gestione economica, finanziaria, programmazione, provveditorato e controllo di gestione	623.500,00	30.999,83	319.254,57	0,00	80.808,87	42.472,66	83.118,57	0,00	0,00			1.180.154,50
Gestione delle entrate tributarie e servizi fiscali	0,00	0,00	0,00	0,00	7,70	0,00	130.374,01	1.556,34				131.938,05
Gestione beni demaniali e patrimoniali	0,00	22.296,44	196.468,45	0,00	21.316,00	578.089,65	0,00	0,00	0,00			818.170,54
Ufficio tecnico	530.292,00	56.631,56	462.446,96	0,00	0,00	0,00	35.039,60	0,00	0,00			1.084.410,12
Servizi di assistenza tecnico-amministrativa agli enti locali della provincia	0,00	2.995,53	0,00	0,00	0,00	0,00	0,00	0,00	0,00			2.995,53
Altri servizi generali	862.000,00	41.621,09	692.559,42	0,00	27.606,43	0,00	55.500,00	0,00	0,00			1.679.286,94
Totale	5.591.630,20	223.021,61	2.979.932,34	450,00	290.753,76	620.562,31	564.414,66	1.556,34				10.272.321,22
Funzioni di istruzione pubblica												
Istituti di istruzione secondaria	0,00	0,00	3.204.999,76	285.231,83	2.090.867,91	1.512.304,14	0,00	0,00	0,00			7.093.403,64
Formazione professionale ed altri servizi inerenti l'istruzione	483.500,00	8.397,77	119.896,89	32.000,00	23.787,29	0,00	31.905,78	0,00	0,00			699.487,73
Totale	483.500,00	8.397,77	3.324.896,65	317.231,83	2.114.655,20	1.512.304,14	31.905,78	0,00				7.792.891,37
Funzioni relative alla cultura ed ai beni culturali												
Valorizzazione di beni di interesse storico, artistico e altre attività culturali	124.000,00	1.000,00	148.583,03	0,00	248.275,00	0,00	8.389,10	0,00	0,00			530.247,13
Totale	124.000,00	1.000,00	148.583,03	0,00	248.275,00	0,00	8.389,10	0,00				530.247,13
Funzioni nel settore turistico, sportivo e ricreativo												
Turismo	147.000,00	2.500,00	166.700,00	0,00	27.464,42	0,00	10.205,00	0,00	0,00			353.869,42
Sport e tempo libero	0,00	0,00	68.692,70	0,00	3.300,00	0,00	0,00	0,00	0,00			71.992,70
Totale	147.000,00	2.500,00	235.392,70	0,00	30.764,42	0,00	10.205,00	0,00				425.862,12
Funzioni nel campo dei trasporti												
Trasporti pubblici locali	422.000,00	17.594,32	7.145.416,34	0,00	43.584,28	0,00	24.217,73	0,00	0,00			7.652.812,67
Totale	422.000,00	17.594,32	7.145.416,34	0,00	43.584,28	0,00	24.217,73	0,00				7.652.812,67

CONTO DI BILANCIO - 2010
RIEPILOGO GENERALE DELLE SPESE - Competenza

IMPEGNI PER SPESE CORRENTI

INTERVENTI CORRENTI	Personale	Acquisto di beni di consumo e/o di materie prime	Prestazioni di servizi	Utilizzo di beni di terzi	Trasferimenti	Interessi passivi e oneri finanziari diversi	Imposte e tasse	Oneri straordinari della gestione corrente	Ammortamenti di esercizio	Fondo svalutazioni e	Fondo di riserva	TOTALE
FUNZIONI E SERVIZI												
Funzioni riguardanti la gestione del territorio												
Viabilità	1.460.994,00	121.895,78	3.536.974,86	1.156,11	0,00	2.310.772,84	81.500,00	0,00	0,00			7.513.293,59
Urbanistica e programmazione territoriale	322.500,00	11.987,41	111.102,12	0,00	0,00	0,00	16.760,94	0,00	0,00			462.350,47
Totale	1.783.494,00	133.883,19	3.648.076,98	1.156,11	0,00	2.310.772,84	98.260,94	0,00	0,00			7.975.644,06
Funzioni nel campo della tutela ambientale												
Difesa del suolo	646.500,00	0,00	87.199,99	50.000,00	0,00	0,00	42.853,65	0,00	0,00			826.553,64
Servizi di tutela e valorizzazione ambientale	0,00	10.660,76	51.177,20	0,00	13.904,53	27.591,65	0,00	0,00	0,00			103.334,14
Organizzazione dello smaltimento dei rifiuti a livello provinciale	0,00	0,00	0,00	0,00	0,00	23.867,91	0,00	0,00	0,00			23.867,91
Rilevamento, disciplina e controllo degli scarichi delle acque e delle emissioni atmosferiche e sonore	163.500,00	6.500,00	59.000,00	0,00	1.552.120,00	4.126,03	11.500,00	0,00	0,00			1.796.746,03
Caccia e pesca nelle acque interne	168.500,00	22.000,00	146.160,72	0,00	238.290,55	0,00	11.370,79	0,00	0,00			586.322,06
Tutela e valorizzazione risorse idriche e energetiche	0,00	0,00	10.503,91	0,00	0,00	0,00	0,00	0,00	0,00			10.503,91
Servizi di protezione civile	60.500,00	1.999,28	22.000,00	0,00	49.990,00	0,00	3.934,71	0,00	0,00			138.423,99
Totale	1.039.000,00	41.160,04	376.041,82	50.000,00	1.854.305,08	55.585,59	69.659,15	0,00	0,00			3.485.751,68
Funzioni nel settore sociale												
Assistenza infanzia, handicappati e altri servizi sociali	265.000,00	6.691,84	716.148,90	1.438,76	2.447.616,00	0,00	17.001,65	0,00	0,00			3.453.897,15
Totale	265.000,00	6.691,84	716.148,90	1.438,76	2.447.616,00	0,00	17.001,65	0,00	0,00			3.453.897,15
Funzioni nel campo dello sviluppo economico												
Agricoltura	1.043.000,00	26.624,00	197.534,71	25.000,00	993.576,12	0,00	71.000,00	0,00	0,00			2.356.734,83
Industria, commercio e artigianato	271.350,00	0,00	313.191,40	38.000,00	1.167.625,50	0,00	13.500,00	0,00	0,00			1.803.666,90
Mercato del lavoro	1.051.000,00	8.000,00	12.194.313,39	24.000,00	1.224.103,35	11.693,47	73.539,80	0,00	0,00			14.586.650,01
Totale	2.365.350,00	34.624,00	12.705.039,50	87.000,00	3.385.304,97	11.693,47	158.039,80	0,00	0,00			18.747.051,74
TOTALI	12.220.974,20	468.872,77	31.279.528,26	457.276,70	10.415.258,71	4.510.918,35	982.093,81	1.556,34	0,00			60.336.479,14

IMPEGNI PER SPESE IN CONTO CAPITALE

INTERVENTI PER INVESTIMENTI	Acquisizione di beni immobili	Espropri e servizi onerosi	Acquisto di beni specifici per realizzazioni in	Utilizzo di beni di terzi per realizzazioni in	Acquisizione beni mobili, macchine e attrezzature	Incarichi professionali esterni	Trasferimenti di capitale	Partecipazioni azionarie	Conferimenti di capitale	Concessioni di crediti e anticipazioni	Totale
FUNZIONI E SERVIZI											

CONTO DI BILANCIO - 2010
RIEPILOGO GENERALE DELLE SPESE - Competenza

IMPEGNI PER SPESE IN CONTO CAPITALE

INTERVENTI PER INVESTIMENTI	Acquisizione di beni immobili	Espropri e servizi onerosi	Acquisto di beni specifici per realizzazioni in	Utilizzo di beni di terzi per realizzazioni in	Acquisizione beni mobili, macchine e attrezzature	Incarichi professionali esterni	Trasferimenti di capitale	Partecipazioni azionarie	Conferimenti di capitale	Concessioni di crediti e anticipazioni	Totale
FUNZIONI E SERVIZI											
Funzioni generali di amministrazione, di gestione e di controllo											
Gestione beni demaniali e patrimoniali	2.757.945,00	0,00	0,00	0,00	0,00	0,00	0,00	0,00	0,00	0,00	2.757.945,00
Ufficio tecnico	0,00	0,00	0,00	0,00	30.000,00	22.992,91	378.664,00	0,00	0,00	0,00	431.656,91
Altri servizi generali	0,00	0,00	0,00	0,00	85.723,45	0,00	0,00	0,00	0,00	0,00	85.723,45
Totale	2.757.945,00	0,00	0,00	0,00	115.723,45	22.992,91	378.664,00	0,00	0,00	0,00	3.275.325,36
Funzioni di istruzione pubblica											
Istituti di istruzione secondaria	297.479,60	0,00	0,00	0,00	0,00	0,00	0,00	0,00	0,00	0,00	297.479,60
Formazione professionale ed altri servizi inerenti l'istruzione	0,00	0,00	0,00	0,00	0,00	0,00	0,00	0,00	15.000,00	0,00	15.000,00
Totale	297.479,60	0,00	0,00	0,00	0,00	0,00	0,00	0,00	15.000,00	0,00	312.479,60
Funzioni riguardanti la gestione del territorio											
Viabilità	737.800,00	0,00	0,00	0,00	0,00	104.208,00	215.000,00	0,00	0,00	0,00	1.057.008,00
Urbanistica e programmazione territoriale	0,00	0,00	0,00	0,00	0,00	0,00	630.000,00	0,00	0,00	0,00	630.000,00
Totale	737.800,00	0,00	0,00	0,00	0,00	104.208,00	845.000,00	0,00	0,00	0,00	1.687.008,00
Funzioni nel campo della tutela ambientale											
Servizi di protezione civile	160.000,00	0,00	0,00	0,00	0,00	0,00	0,00	0,00	0,00	0,00	160.000,00
Totale	160.000,00	0,00	0,00	0,00	0,00	0,00	0,00	0,00	0,00	0,00	160.000,00
TOTALI	3.953.224,60	0,00	0,00	0,00	115.723,45	127.200,91	1.223.664,00	0,00	15.000,00	0,00	5.434.812,96

SPESE PER RIMBORSO DI PRESTITI

INTERVENTI PER RIMBORSO DI PRESTITI	Rimborso per anticipazioni di cassa	Rimborso di finanziamenti a breve termine	Rimborso di quota capitale di mutui e prestiti	Rimborso di prestiti obbligazionari	Rimborso di quota capitale di debiti pluriennali	Totale
FUNZIONI E SERVIZI						
Funzioni generali di amministrazione, di gestione e di controllo						
Gestione economica, finanziaria, programmazione, provveditorato e controllo di gestione	0,00	0,00	6.822.034,21	0,00	0,00	6.822.034,21
Totale	0,00	0,00	6.822.034,21	0,00	0,00	6.822.034,21
TOTALI	0,00	0,00	6.822.034,21	0,00	0,00	6.822.034,21

FUNZIONI DELEGATE DALLA REGIONE - ANNO 2010

Quadro analitico per funzioni, servizi ed interventi, delle spese per funzioni delegate dalla regione da predisporre secondo le norme regionali (Art. 165, comma 12, decreto legislativo 18 agosto 2000, n. 267)

Descrizione	Residui conservati e stanziamenti definitivi di bilancio		Conto del Tesoriere		Determ. Dei residui		Impegni	Minori residui o economie
	RS	CP	Pagamenti	Residui da riportare	Residui (C)	Residui (D=B+C)		
	Residui (A)	Competenza (F)	Residui (B)	Competenza (G)	Residui (C)	Competenza (H)	Competenza (=G+H) (**)	(E=A-D) (*)
T	Totale (M)	Totale (N)	Totale (O=C+H)	Residui al 31/12 (P=D+I)	Residui al 31/12 (O=C+H)	Residui al 31/12 (P=D+I)	Impegni al 31/12 (P=D+I)	(L=F-I)
Titolo 1								
Spese correnti								
Funzione 01								
Servizio 01								
Organi istituzionali, partecipazione e decentramento								
1010103	73.610,43	1	7.071,43	66.539,00	73.610,43	0,00	73.610,43	0,00
Prestazioni di servizi	22.860,40		0,00	15.347,61	15.347,61		15.347,61	7.512,79
T	96.470,83		7.071,43	81.886,61	81.886,61		88.958,04	
TOTALE SERVIZIO	73.610,43		7.071,43	66.539,00	73.610,43		73.610,43	0,00
CP	22.860,40		0,00	15.347,61	15.347,61		15.347,61	7.512,79
T	96.470,83		7.071,43	81.886,61	81.886,61		88.958,04	
Servizio 02								
Segreteria generale, personale e organizzazione								
1010205	300.018,00	2	143.422,00	156.596,00	300.018,00		300.018,00	0,00
Trasferimenti	0,00		0,00	0,00	0,00		0,00	0,00
T	300.018,00		143.422,00	156.596,00	300.018,00		300.018,00	0,00
TOTALE SERVIZIO	300.018,00		143.422,00	156.596,00	300.018,00		300.018,00	0,00
CP	0,00		0,00	0,00	0,00		0,00	0,00
T	300.018,00		143.422,00	156.596,00	300.018,00		300.018,00	0,00
Servizio 05								
Gestione beni demaniali e patrimoniali								
T	300.018,00		143.422,00	156.596,00	300.018,00		300.018,00	0,00

(*) Motivi del verificarsi dei minori residui passivi: Insussistenti (INS); Prescritti (PRE)

(**) Indicare la parte degli impegni che si riferisce a mere regolazioni contabili di spese correlate alle entrate (COR).

FUNZIONI DELEGATE DALLA REGIONE - ANNO 2010

Quadro analitico per funzioni, servizi ed interventi, delle spese per funzioni delegate dalla regione da predisporre secondo le norme regionali (Art. 165, comma 12, decreto legislativo 18 agosto 2000, n. 267)

Descrizione	Residui conservati e stanziamenti definitivi di bilancio		Conto del Tesoriere		Determin. Dei residui		Impegni	Minori residui o economie						
	RS	CP	Residui (A)	Competenza (F)	Totale (M)	n° di rif. allo svolgimento			Pagamenti	Residui da riportare				
											Residui (B)	Competenza (G)	Residui (C)	Competenza (H)
T	T	T	T	T	T	T	T	(E=A-D) (*)						
1010502 Acquisto di beni di consumo e/o materie prime	RS		21.486,90		21.486,90	3	5.556,49	15.926,00	21.482,49	4,41	INS			
	CP		12.300,00		12.300,00		11.624,25	672,19	12.296,44	3,56				
	T		33.786,90		33.786,90		17.180,74	16.598,19	(12.296,44)					
1010503 Prestazioni di servizi	RS		70.709,35		70.709,35	4	149,46	0,00	149,46	70.559,89	INS			
	CP		0,00		0,00		0,00	0,00	0,00	0,00				
	T		70.709,35		70.709,35		149,46	0,00	149,46	0,00				
TOTALE SERVIZIO	RS		92.196,25		92.196,25		5.705,95	15.926,00	21.631,95	70.564,30	INS			
	CP		12.300,00		12.300,00		11.624,25	672,19	12.296,44	3,56				
	T		104.496,25		104.496,25		17.330,20	16.598,19	(12.296,44)					
Servizio 06														
Ufficio tecnico														
1010605 Trasferimenti	RS		41.246,55		41.246,55	5	0,00	41.246,55	41.246,55	0,00	INS			
	CP		0,00		0,00		0,00	0,00	0,00	0,00				
	T		41.246,55		41.246,55		0,00	41.246,55	(0,00)					
TOTALE SERVIZIO	RS		41.246,55		41.246,55		0,00	41.246,55	41.246,55	0,00	INS			
	CP		0,00		0,00		0,00	0,00	0,00	0,00				
	T		41.246,55		41.246,55		0,00	41.246,55	(0,00)					

(*) Motivi dei verificarsi dei minori residui passivi: Insussistenti (INS); Prescritti (PRE).

(**) Indicare la parte degli impegni che si riferisce a mere regolazioni contabili di spese correlate alle entrate (COR).

FUNZIONI DELEGATE DALLA REGIONE - ANNO 2010

Quadro analitico per funzioni, servizi ed interventi, delle spese per funzioni delegate dalla regione da predisporre secondo le norme regionali (Art. 165, comma 12, decreto legislativo 18 agosto 2000, n. 267)

Descrizione	Residui conservati e stanziamenti definitivi di bilancio		Conto del Tesoriere		Determ. Dei residui		Impegni	Minori residui o economie							
	RS	CP	Residui (A)	Competenza (F)	Totale (M)	n° di rif. allo svolgimento			Pagamenti						
							Residui (B)	Competenza (G)	Residui (D=B+C)	Competenza (I=G+H) (**)					
											Residui da riportare	Residui al 31/12 (O=C+H)	Impegni al 31/12 (P=D+I)	(E=A-D) (*)	
TOTALE FUNZIONE	RS	CP	507.071,23	35.160,40	542.231,63		156.199,38	11.624,25	167.823,63	280.307,55	16.019,80	436.506,93	27.644,05	70.564,30	7.516,35
	T														
Funzione 02	Funzioni di istruzione pubblica														
Servizio 01	Istituti di istruzione secondaria														
1020103	RS	CP	0,00	0,00	0,00	6	0,00	0,00	0,00	0,00	0,00	0,00	0,00	0,00	0,00
Prestazioni di servizi	T														
TOTALE SERVIZIO	RS	CP	0,00	0,00	0,00		0,00	0,00	0,00	0,00	0,00	0,00	0,00	0,00	0,00
	T														
Servizio 03	Formazione professionale ed altri servizi inerenti l'istruzione														
1020303	RS	CP	44.500,00	27.200,00	71.700,00	7	44.500,00	4.584,15	49.084,15	0,00	22.551,95	44.500,00	27.136,10	0,00	63,90
Prestazioni di servizi	T														

(*) Motivi dei verificarsi dei minori residui passivi: Insussistenti (INS); Prescritti (PRE).

(**) Indicare la parte degli impegni che si riferisce a mere regolazioni contabili di spese correlate alle entrate (COR).

FUNZIONI DELEGATE DALLA REGIONE - ANNO 2010

Quadro analitico per funzioni, servizi ed interventi, delle spese per funzioni delegate dalla regione da predisporre secondo le norme regionali (Art. 165, comma 12, decreto legislativo 18 agosto 2000, n. 267)

Descrizione	Residui conservati e stanziamenti definitivi di bilancio		n° di rif. allo svolgimento	Conto del Tesoriere		Determ. Dei residui		Impegni	Minori residui o economie		
	RS	Residui (A)		Pagamenti	Residui da riportare	Residui (D=B+C)				(E=A-D) (*)	
						Competenza (F)	Residui (C)				Competenza (I=G+H) (**)
TOTALE SERVIZIO	RS	44.500,00		44.500,00	0,00	44.500,00	44.500,00	0,00	0,00		
	CP	27.200,00		4.584,15	22.551,95	27.136,10	27.136,10	63,90	63,90		
	T	71.700,00		49.084,15	22.551,95	71.636,10	(19.200,00)				
TOTALE FUNZIONE	RS	44.500,00		44.500,00	0,00	44.500,00	44.500,00	0,00	0,00		
	CP	27.200,00		4.584,15	22.551,95	27.136,10	27.136,10	63,90	63,90		
	T	71.700,00		49.084,15	22.551,95	71.636,10	(19.200,00)				
Funzione 03	Funzioni relative alla cultura ed ai beni culturali										
Servizio: 02	Valorizzazione di beni di interesse storico, artistico e altre attività culturali										
Personale	RS	0,00	8	0,00	0,00	0,00	0,00	0,00	0,00		
	CP	124.000,00		120.403,35	3.596,65	124.000,00	124.000,00	0,00	0,00		
	T	124.000,00		120.403,35	3.596,65	124.000,00	124.000,00	(0,00)			
Acquisto di beni di consumo e/o materie prime	RS	794,22	9	794,22	0,00	794,22	794,22	0,00	0,00		
	CP	1.000,00		1.000,00	0,00	1.000,00	1.000,00	0,00	0,00		
	T	1.794,22		1.794,22	0,00	1.794,22	1.794,22	(1.000,00)			
Prestazioni di servizi	RS	29.241,56	10	17.537,67	9.900,00	27.437,67	27.437,67	1.803,89	1.803,89		
	CP	139.980,00		66.206,74	73.376,29	139.583,03	139.583,03	396,97	396,97		
	T	169.221,56		83.744,41	83.276,29	167.020,70	167.020,70				

(*) Motivi dei verificarsi dei minori residui passivi: Insussistenti (INS); Prescritti (PRE).

(**) Indicare la parte degli impegni che si riferisce a mere regolazioni contabili di spese correlate alle entrate (COR).

FUNZIONI DELEGATE DALLA REGIONE - ANNO 2010

Quadro analitico per funzioni, servizi ed interventi, delle spese per funzioni delegate dalla regione da predisporre secondo le norme regionali (Art. 165, comma 12, decreto legislativo 18 agosto 2000, n. 267)

Descrizione	RS CP T	Residui conservati e stanziamenti definitivi di bilancio		n° di rif. allo svolgimento	Conto del Tesoriere		Determin. Dei residui		Impegni	Minori residui o economie	
		RS	CP		T	Pagamenti		Residui da riportare			
						Residui (B)	Competenza (G)	Residui (C)			Competenza (H)
1030205	RS	202.617,24	11	155.615,10	38.219,22	193.834,32	8.782,92	INS.			
	CP	122.575,00		0,00	122.575,00		0,00	INS.		0,00	
	T	325.192,24		155.615,10	160.794,22	316.409,32					
1030207	RS	0,00	12	0,00	0,00	0,00	0,00	INS.			
	CP	9.500,00		8.250,93	138,17	8.389,10	1.110,90	INS.			
	T	9.500,00		8.250,93	138,17	8.389,10					
TOTALE SERVIZIO	RS	232.653,02		173.946,99	48.119,22	222.066,21	10.586,81	INS.			
	CP	397.055,00		195.861,02	199.686,11	395.547,13	1.507,87	INS.			
	T	629.708,02		369.808,01	247.805,33	617.613,34					
TOTALE FUNZIONE	RS	232.653,02		173.946,99	48.119,22	222.066,21	10.586,81	INS.			
	CP	397.055,00		195.861,02	199.686,11	395.547,13	1.507,87	INS.			
	T	629.708,02		369.808,01	247.805,33	617.613,34					
Funzione 04	Funzioni nel settore turistico, sportivo e ricreativo										
Servizio_01	Turismo										
1040101	RS	0,00	13	0,00	0,00	0,00	0,00	INS.			
	CP	147.000,00		143.698,89	3.301,11	147.000,00	0,00	INS.			
	T	147.000,00		143.698,89	3.301,11	147.000,00					

(*) Motivi dei verificarsi dei minori residui passivi: Insussistenti (INS); Prescritti (PRE).

(**) Indicare la parte degli impegni che si riferisce a mere regolazioni contabili di spese correlate alle entrate (COR).

FUNZIONI DELEGATE DALLA REGIONE - ANNO 2010

Quadro analitico per funzioni, servizi ed interventi, delle spese per funzioni delegate dalla regione da predisporre secondo le norme regionali (Art. 165, comma 12, decreto legislativo 18 agosto 2000, n. 267)

Descrizione	Residui conservati e stanziamenti definitivi di bilancio		Conto del Tesoriere		Determ. Dei residui		Impegni		Minori residui o economie				
	RS	CP	Residui (A)	Competenza (B)	Residui (C)	Residui da riportare	Residui (D=B+C)	Competenza (E=A-D) (*)					
										Competenza (F)	Competenza (G)	Competenza (H)	Competenza (I=G+H) (**)
T	T	T	Totale (N)	Residui al 31/12 (O=C+H)	Impegni al 31/12 (P=D+I)	(L=F-I)							
1040102 Acquisto di beni di consumo e/o materie prime	RS		7.554,00	5.054,00		2.500,00	7.554,00	0,00	INS				
	CP		2.500,00	2.370,95		129,05	2.500,00	0,00					
	T		10.054,00	7.424,95		2.629,05	10.054,00						
1040103 Prestazioni di servizi	RS		47.523,47	11.718,52		35.804,95	47.523,47	0,00	INS				
	CP		167.500,00	67.049,21		99.650,79	166.700,00	800,00					
	T		215.023,47	78.767,73		135.455,74	214.223,47						
1040105 Trasferimenti	RS		19.900,00	13.400,00		1.500,00	14.900,00	5.000,00	INS				
	CP		31.200,00	21.064,42		6.400,00	27.464,42	3.735,58					
	T		51.100,00	34.464,42		7.900,00	42.364,42						
1040107 Imposte e tasse	RS		0,00	0,00		0,00	0,00	0,00	INS				
	CP		11.500,00	10.120,00		85,00	10.205,00	1.295,00					
	T		11.500,00	10.120,00		85,00	10.205,00						
TOTALE SERVIZIO	RS		74.977,47	30.172,52		39.804,95	69.977,47	5.000,00	INS				
	CP		359.700,00	244.303,47		109.565,95	353.869,42	5.830,58					
	T		434.677,47	274.475,99		149.370,90	423.846,89						
Servizio: 02 Sport e tempo libero													

(*) Motivi dei verificarsi dei minori residui passivi: Insussistenti (INS); Prescritti (PRE).

(**) Indicare la parte degli impegni che si riferisce a mere regolazioni contabili di spese correlate alle entrate (COR).

FUNZIONI DELEGATE DALLA REGIONE - ANNO 2010

Quadro analitico per funzioni, servizi ed interventi, delle spese per funzioni delegate dalla regione da predisporre secondo le norme regionali (Art. 165, comma 12, decreto legislativo 18 agosto 2000, n. 267)

Descrizione	Residui conservati e stanziamenti definitivi di bilancio		n° di tit. allo svolgimento	Conto del Tesoriere		Determ. Dei residui		Impegni	Minori residui o economie			
	RS	CP		Residui (A)	Competenza (F)	Totale (M)	Residui da riportare					
							Residui (B)			Competenza (G)	Residui (D=B+C)	Competenza (I=G+H) (**)
1040203 Prestazioni di servizi	RS		52.291,72			25.064,15	26.860,57	51.924,72	367,00	INS		
	CP		68.700,00			24.394,98	44.297,72	68.692,70 (27.499,50)	7,30			
	T		120.991,72			49.459,13	71.158,29	120.617,42				
1040205 Trasferimenti	RS		22.521,00			2.000,00	20.521,00	22.521,00	0,00	INS		
	CP		3.300,00			3.000,00	300,00	3.300,00 (0,00)	0,00			
	T		25.821,00			5.000,00	20.821,00	25.821,00				
TOTALE SERVIZIO	RS		74.812,72			27.064,15	47.381,57	74.445,72	367,00	INS		
	CP		72.000,00			27.394,98	44.597,72	71.992,70 (27.499,50)	7,30			
	T		146.812,72			54.459,13	91.979,29	146.438,42				
TOTALE FUNZIONE	RS		149.790,19			57.236,67	87.186,52	144.423,19	5.367,00	INS		
	CP		431.700,00			271.698,45	154.163,67	425.862,12 (106.019,50)	5.837,88			
	T		581.490,19			328.935,12	241.350,19	570.285,31				
Funzioni nel campo dei trasporti												
Servizio 01												
Trasporti pubblici locali												
1050101 Personale	RS		1.467,74			0,00	1.467,74	1.467,74	0,00	INS		
	CP		422.000,00			415.486,76	6.513,24	422.000,00 (0,00)	0,00			
	T		423.467,74			415.486,76	7.980,98	423.467,74				

(*) Motivi del verificarsi dei minori residui passivi: Insussistenti (INS); Prescritti (PRE).

(**) Indicare la parte degli impegni che si riferisce a mere regolazioni contabili di spese correlate alle entrate (COR).

FUNZIONI DELEGATE DALLA REGIONE - ANNO 2010

Quadro analitico per funzioni, servizi ed interventi, delle spese per funzioni delegate dalla regione da predisporre secondo le norme regionali (Art. 165, comma 12, decreto legislativo 18 agosto 2000, n. 267)

Descrizione	Residui conservati e stanziamenti definitivi di bilancio		Conto del Tesoriere	Determ. Dei residui		Impegni	Minori residui o economie				
	RS	CP		Pagamenti	Residui da riportare			Residui (D=B+C)	(E=A-D) (*)		
										Residui (A)	Residui (C)
T	Totale (M)	Totale (N)	Residui al 31/12 (O=C+H)	Impegni al 31/12 (P=D+I)	(L=F-I)						
1050102 Acquisto di beni di consumo e/o materie prime	RS	20.900,97	21	18.251,51	2.462,72	20.714,23	186,74 INS				
	CP	18.000,00		6.027,95	11.566,37	17.594,32	405,68				
	T	38.900,97		24.279,46	14.029,09	38.308,55					
1050103 Prestazioni di servizi	RS	1.117.691,27	22	882.426,29	231.646,09	1.114.072,38	3.618,89 INS				
	CP	8.071.786,62		5.965.357,11	1.180.059,23	7.145.416,34	926.370,28				
	T	9.189.477,89		6.847.783,40	1.411.705,32	8.259.488,72					
1050105 Trasferimenti	RS	1.894.736,94	23	506,00	1.894.230,28	1.894.736,28	0,66 INS				
	CP	48.500,00		43.584,28	0,00	43.584,28	4.915,72				
	T	1.943.236,94		44.090,28	1.894.230,28	1.938.320,56					
1050107 Imposte e tasse	RS	0,00	24	0,00	0,00	0,00	0,00 INS				
	CP	25.000,00		24.217,73	0,00	24.217,73	782,27				
	T	25.000,00		24.217,73	0,00	24.217,73					
TOTALE SERVIZIO	RS	3.034.796,92		901.183,80	2.129.806,83	3.030.990,63	3.806,29 INS				
	CP	8.585.286,62		6.454.673,83	1.198.138,84	7.652.812,67	932.473,95				
	T	11.620.083,54		7.355.857,63	3.327.945,67	10.683.803,30					

(*) Motivi dei verificarsi dei minori residui passivi: Insussistenti (INS); Prescritti (PRE).

(**) Indicare la parte degli impegni che si riferisce a mere regolazioni contabili di spese correlate alle entrate (COR).

FUNZIONI DELEGATE DALLA REGIONE - ANNO 2010

Quadro analitico per funzioni, servizi ed interventi, delle spese per funzioni delegate dalla regione da predisporre secondo le norme regionali (Art. 165, comma 12, decreto legislativo 18 agosto 2000, n. 267)

Descrizione	Residui conservati e stanziamenti definitivi di bilancio		Conto del Tesoriere		Determin. Dei residui		Impegni	Minori residui o economie
	RS	CP	Residui (B)	Pagamenti	Residui da riportare			
					Competenza (A)	Residui (C)		
Totale (M)	Totale (N)	Residui al 31/12 (O=C+H)	Impegni al 31/12 (P=D+I)	(E=A-D) (*)	(L=F-I)			
TOTALE FUNZIONE	RS	3.034.796,92	901.183,80	2.129.806,83	3.030.990,63	3.806,29	INS	
	CP	8.585.286,62	6.454.673,83	1.198.138,84	7.652.812,67	932.473,95	INS	
	T	11.620.083,54	7.355.857,63	3.327.945,67	10.683.803,30			
Funzione 06	Funzioni riguardanti la gestione del territorio							
Servizio 01	Viabilità							
Personale	RS	0,00	0,00	0,00	0,00	0,00	0,00	0,00
	CP	0,00	0,00	0,00	0,00	0,00	0,00	0,00
	T	0,00	0,00	0,00	0,00	0,00	0,00	0,00
Trasferimenti	RS	0,00	0,00	0,00	0,00	0,00	0,00	0,00
	CP	0,00	0,00	0,00	0,00	0,00	0,00	0,00
	T	0,00	0,00	0,00	0,00	0,00	0,00	0,00
Imposte e tasse	RS	0,00	0,00	0,00	0,00	0,00	0,00	0,00
	CP	0,00	0,00	0,00	0,00	0,00	0,00	0,00
	T	0,00	0,00	0,00	0,00	0,00	0,00	0,00
TOTALE SERVIZIO	RS	0,00	0,00	0,00	0,00	0,00	0,00	0,00
	CP	0,00	0,00	0,00	0,00	0,00	0,00	0,00
	T	0,00	0,00	0,00	0,00	0,00	0,00	0,00

(*) Motivi dei verificarsi dei minori residui passivi: Insussistenti (INS); Prescritti (PRE).

(**) Indicare la parte degli impegni che si riferisce a mere regolazioni contabili di spese correlate alle entrate (COR).

FUNZIONI DELEGATE DALLA REGIONE - ANNO 2010

Quadro analitico per funzioni, servizi ed interventi, delle spese per funzioni delegate dalla regione da predisporre secondo le norme regionali (Art. 165, comma 12, decreto legislativo 18 agosto 2000, n. 267)

Descrizione	Residui conservati e stanziamenti definitivi di bilancio		Conto del Tesoriere	Determ. Dei residui		Impegni	Minori residui o economie	
	RS	Residui (A)		Residui da riportare	Residui (D=B+C)			
		Competenza (F)						Competenza (I=G+H) (**)
		Totale (M)						
T	Totale (N)	Residui al 31/12 (O=C+H)						
Servizio 02								
Urbanistica e programmazione territoriale								
1060201	RS	2.090,45	28	0,00	0,00	0,00	2.090,45 INS	
Personale	CP	0,00		0,00	0,00	0,00	0,00	
	T	2.090,45		0,00	0,00	0,00		
1060203	RS	138.579,10	29	61.540,91	76.803,90	138.344,81	234,29 INS	
Prestazioni di servizi	CP	0,00		0,00	0,00	0,00	0,00	
	T	138.579,10		61.540,91	76.803,90	138.344,81		
TOTALE SERVIZIO	RS	140.669,55		61.540,91	76.803,90	138.344,81	2.324,74 INS	
	CP	0,00		0,00	0,00	0,00	0,00	
	T	140.669,55		61.540,91	76.803,90	138.344,81		
TOTALE FUNZIONE	RS	140.669,55		61.540,91	76.803,90	138.344,81	2.324,74 INS	
	CP	0,00		0,00	0,00	0,00	0,00	
	T	140.669,55		61.540,91	76.803,90	138.344,81		
Funzione 07	Funzioni nel campo della tutela ambientale							
Servizio 01	Difesa del suolo							

(*) Motivi del verificarsi dei minori residui passivi: Insussistenti (INS); Prescritti (PRE).

(**) Indicare la parte degli impegni che si riferisce a mere regolazioni contabili di spese correlate alle entrate (CCR).

FUNZIONI DELEGATE DALLA REGIONE - ANNO 2010

Quadro analitico per funzioni, servizi ed interventi, delle spese per funzioni delegate dalla regione da predisporre secondo le norme regionali (Art. 165, comma 12, decreto legislativo 18 agosto 2000, n. 267)

Descrizione	Residui conservati e stanziamenti definitivi di bilancio		n° di tit. allo svolgimento	Conto del Tesoriere		Determin. Dei residui		Impegni	Minori residui o economie
	RS	CP		Pagamenti		Residui da riportare			
				Residui (B)	Competenza (G)	Residui (C)	Competenza (H)		
1070101	RS	0,00	30	0,00	0,00	0,00	0,00	0,00	0,00 INS
Personale	CP	0,00		0,00	0,00	0,00	0,00	0,00	0,00
	T	0,00		0,00	0,00	0,00	0,00	0,00	0,00
1070103	RS	381,41	31	381,41	0,00	0,00	381,41	381,41	0,00 INS
Prestazioni di servizi	CP	8.200,00		8.200,00	0,00	0,00	8.200,00	8.200,00	0,00
	T	8.581,41		8.581,41	0,00	0,00	8.581,41	8.581,41	0,00
TOTALE SERVIZIO	RS	381,41		381,41	0,00	0,00	381,41	381,41	0,00 INS
	CP	8.200,00		8.200,00	0,00	0,00	8.200,00	8.200,00	0,00
	T	8.581,41		8.581,41	0,00	0,00	8.581,41	8.581,41	0,00
Servizio 02	Servizi di tutela e valorizzazione ambientale								
1070202	RS	53.991,57	32	13.073,55	37.284,24	0,00	50.357,79	3.633,78	INS
Acquisto di beni di consumo e/o materie prime	CP	4.000,00		0,00	3.191,00	0,00	3.191,00	809,00	
	T	57.991,57		13.073,55	40.475,24	0,00	53.548,79	0,00	
1070203	RS	219.846,97	33	97.560,20	90.231,32	0,00	187.791,52	32.055,45	INS
Prestazioni di servizi	CP	15.000,00		1.522,42	13.158,78	0,00	14.681,20	318,80	
	T	234.846,97		99.082,62	103.390,10	0,00	202.472,72	0,00	

(*) Motivi dei verificarsi dei minori residui passivi: Insussistenti (INS); Prescritti (PRE).

(**) Indicare la parte degli impegni che si riferisce a mere regolazioni contabili di spese correlate alle entrate (COR).

FUNZIONI DELEGATE DALLA REGIONE - ANNO 2010

Quadro analitico per funzioni, servizi ed interventi, delle spese per funzioni delegate dalla regione da predisporre secondo le norme regionali (Art. 165, comma 12, decreto legislativo 18 agosto 2000, n. 267)

Descrizione	Residui conservati e stanziamenti definitivi di bilancio		n° di rit. allo svolgimento	Conto del Tesoriere		Determ. Dei residui		Impegni	Minori residui o economie		
	RS	CP		Pagamenti	Residui da riportare	Residui				(E=A-D) (*)	
						Residui (A)	Competenza (B)				Residui (D=B+C)
T	Totale (M)	Totale (N)	Residui al 31/12 (O=C+H)	Impegni al 31/12 (P=D+I)	(L=F-I)						
1070205 Trasferimenti	RS	271.605,68	34	128.732,68	142.868,00	271.600,68	5,00	INS	5,00		
	CP	0,00		0,00	0,00	0,00	0,00	INS	0,00		
	T	271.605,68		128.732,68	142.868,00	271.600,68					
TOTALE SERVIZIO	RS	545.444,22		239.366,43	270.383,56	509.749,99	35.694,23	INS	35.694,23		
	CP	19.000,00		1.522,42	16.349,78	17.872,20	1.127,80	INS	1.127,80		
	T	564.444,22		240.888,85	286.733,34	527.622,19					
Servizio 04	Rilevamento, disciplina e controllo degli scarichi delle acque e delle emissioni atmosferiche e sonore										
1070401 Personale	RS	0,00	35	0,00	0,00	0,00	0,00	INS	0,00		
	CP	0,00		0,00	0,00	0,00	0,00	INS	0,00		
	T	0,00		0,00	0,00	0,00					
1070402 Acquisto di beni di consumo e/o materie prime	RS	31.130,35	36	0,00	30.847,97	30.847,97	282,38	INS	282,38		
	CP	500,00		378,15	121,85	500,00	0,00	INS	0,00		
	T	31.630,35		378,15	30.969,82	31.347,97					
1070403 Prestazioni di servizi	RS	0,00	37	0,00	0,00	0,00	0,00	INS	0,00		
	CP	0,00		0,00	0,00	0,00	0,00	INS	0,00		
	T	0,00		0,00	0,00	0,00					

(*) Motivi del verificarsi dei minori residui passivi: Insussistenti (INS); Prescritti (PRE).

(**) Indicare la parte degli impegni che si riferisce a mere regolazioni contabili di spese correlate alle entrate (COR).

FUNZIONI DELEGATE DALLA REGIONE - ANNO 2010

Quadro analitico per funzioni, servizi ed interventi, delle spese per funzioni delegate dalla regione da predisporre secondo le norme regionali (Art. 165, comma 12, decreto legislativo 18 agosto 2000, n. 267)

Descrizione	Residui conservati e stanziamenti definitivi di bilancio		Conto del Tesoriere		Determ. Dei residui		Impegni		Minori residui o economie				
	RS	CP	Residui (A)	Competenza (B)	Residui (C)	Residui da riportare	Residui (D=B+C)	Competenza (E=A-D) (*)					
										Competenza (F)	Competenza (G)	Competenza (H)	Competenza (I=G+H) (**)
T	T	T	T	T	T	T	T	(L=F-I)					
1070405	RS		0,00	0,00	0,00	0,00	0,00	0,00	0,00	INS			
Trasferimenti	CP		0,00	0,00	0,00	0,00	0,00	(0,00)	0,00	0,00			
	T		0,00	0,00	0,00	0,00	0,00	0,00	0,00				
	RS		31.130,35	0,00	0,00	30.847,97	30.847,97	30.847,97	282,38	INS			
TOTALE SERVIZIO	CP		500,00	378,15	121,85	500,00	500,00	(0,00)	0,00	0,00			
	T		31.630,35	378,15	30.969,82	31.347,97	31.347,97						
Servizio_05	Caccia e pesca nelle acque interne												
1070501	RS		8.407,56	5.229,86	0,00	0,00	5.229,86	5.229,86	3.177,70	INS			
Personale	CP		168.500,00	162.848,70	5.651,30	5.651,30	168.500,00	168.500,00	0,00	0,00			
	T		176.907,56	168.078,56	5.651,30	5.651,30	173.729,86	173.729,86					
1070502	RS		26.107,49	26.063,69	0,00	0,00	26.063,69	26.063,69	43,80	INS			
Acquisto di beni di consumo e/o materie prime	CP		22.000,00	10.873,46	11.126,54	11.126,54	22.000,00	22.000,00	0,00	0,00			
	T		48.107,49	36.937,15	11.126,54	11.126,54	48.063,69	(22.000,00)					
1070503	RS		151.768,07	70.558,74	63.083,05	63.083,05	133.641,79	133.641,79	18.126,28	INS			
Prestazioni di servizi	CP		162.227,16	37.072,65	109.088,07	109.088,07	146.160,72	146.160,72	16.066,44	0,00			
	T		313.995,23	107.631,39	172.171,12	172.171,12	279.802,51	(146.160,72)					

(*) Motivi del verificarsi dei minori residui passivi: Insussistenti (INS); Prescritti (PRE).

(**) Indicare la parte degli impegni che si riferisce a mere regolazioni contabili di spesa correlate alle entrate (COR).

FUNZIONI DELEGATE DALLA REGIONE - ANNO 2010

Quadro analitico per funzioni, servizi ed interventi, delle spese per funzioni delegate dalla regione da predisporre secondo le norme regionali (Art. 165, comma 12, decreto legislativo 18 agosto 2000, n. 267)

Descrizione	Residui conservati e stanziamenti definitivi di bilancio		n° di tit. allo svolgimento	Conto del Tesoriere		Determ. Dei residui		Impegni	Minori residui o economie					
	RS	CP		Residui (B)	Competenza (G)	Residui da riportare	Residui (D=B+C)			(E=A-D) (*)				
											Totale (M)	Residui al 31/12 (O=C+H)	Competenza (I=G+H) (**)	Impegni al 31/12 (P=D+I)
1070504	RS	0,00	42	0,00	0,00	0,00	0,00	0,00	0,00	INS				
Utilizzo di beni di terzi	CP	10.000,00		0,00	0,00	0,00	0,00	0,00	10.000,00					
T		10.000,00		0,00	0,00	0,00	0,00	0,00						
1070505	RS	162.729,00	43	157.278,15	5.450,00	162.728,15	162.728,15	0,85	INS					
Trasferimenti	CP	245.500,00		93.637,55	144.653,00	238.290,55	238.290,55	7.209,45						
T		408.229,00		250.915,70	150.103,00	401.018,70	401.018,70							
1070507	RS	0,00	44	0,00	0,00	0,00	0,00	0,00	0,00	INS				
imposte e tasse	CP	12.500,00		11.139,69	231,10	11.370,79	11.370,79	1.129,21						
T		12.500,00		11.139,69	231,10	11.370,79	11.370,79							
TOTALE SERVIZIO	RS	349.012,12		259.130,44	68.533,05	327.663,49	327.663,49	21.348,63	INS					
	CP	620.727,16		315.572,05	270.750,01	586.322,06	586.322,06	34.405,10						
T		969.739,28		574.702,49	339.283,06	913.985,55	913.985,55							
Servizio 06	Parchi naturali, protezione naturalistica e forestazione													
1070603	RS	3.000,00	45	1.000,00	2.000,00	3.000,00	3.000,00	0,00	INS					
Prestazioni di servizi	CP	0,00		0,00	0,00	0,00	0,00	0,00	0,00					
T		3.000,00		1.000,00	2.000,00	3.000,00	3.000,00							

(*) Motivi dei verificarsi dei minori residui passivi: Insussistenti (INS); Prescritti (PRE).

(**) Indicare la parte degli impegni che si riferisce a mere regolazioni contabili di spese correlate alle entrate (COR).

FUNZIONI DELEGATE DALLA REGIONE - ANNO 2010

Quadro analitico per funzioni, servizi ed interventi, delle spese per funzioni delegate dalla regione da predisporre secondo le norme regionali (Art. 165, comma 12, decreto legislativo 18 agosto 2000, n. 267)

Descrizione	Residui conservati e stanziamenti definitivi di bilancio		n° di rit. allo svolgimento	Conto del Tesoriere		Determ. Dei residui		Impegni	Minori residui o economie		
	RS	CP		Pagamenti	Residui da riportare	Residui				(E=A-D) (*)	
						Residui (A)	Competenza (B)				Residui (D=B+C)
T	Totale (M)	Totale (N)	Residui al 31/12 (O=C+H)	Impegni al 31/12 (P=D+I)	(L=F-I)						
1070605 Trasferimenti	RS	4.700,00	46	0,00	4.700,00	4.700,00	4.700,00	4.700,00	0,00	INS	
	CP	0,00		0,00	0,00	0,00	0,00	0,00	0,00	0,00	
	T	4.700,00		0,00	4.700,00	4.700,00	4.700,00	4.700,00	0,00	0,00	
TOTALE SERVIZIO	RS	7.700,00		1.000,00	6.700,00	6.700,00	6.700,00	7.700,00	0,00	INS	
	CP	0,00		0,00	0,00	0,00	0,00	0,00	0,00	0,00	
	T	7.700,00		1.000,00	6.700,00	6.700,00	6.700,00	7.700,00	0,00	0,00	
Servizio 07 Tutela e valorizzazione risorse idriche e energetiche											
1070702 Acquisto di beni di consumo e/o materie prime	RS	0,00	47	0,00	0,00	0,00	0,00	0,00	0,00	INS	
	CP	0,00		0,00	0,00	0,00	0,00	0,00	0,00	0,00	
	T	0,00		0,00	0,00	0,00	0,00	0,00	0,00	0,00	
1070703 Prestazioni di servizi	RS	51.479,00	48	51.479,00	51.479,00	51.479,00	51.479,00	51.479,00	0,00	INS	
	CP	10.000,00		0,00	0,00	0,00	0,00	0,00	10.000,00	0,00	
	T	61.479,00		51.479,00	61.479,00	51.479,00	51.479,00	51.479,00	10.000,00	0,00	
TOTALE SERVIZIO	RS	51.479,00		51.479,00	51.479,00	51.479,00	51.479,00	51.479,00	0,00	INS	
	CP	10.000,00		0,00	0,00	0,00	0,00	0,00	10.000,00	0,00	
	T	61.479,00		51.479,00	61.479,00	51.479,00	51.479,00	51.479,00	10.000,00	0,00	
Servizio 08 Servizi di protezione civile											
TOTALE SERVIZIO	RS	51.479,00		51.479,00	51.479,00	51.479,00	51.479,00	51.479,00	0,00	INS	
	CP	10.000,00		0,00	0,00	0,00	0,00	0,00	10.000,00	0,00	
	T	61.479,00		51.479,00	61.479,00	51.479,00	51.479,00	51.479,00	10.000,00	0,00	

(*) Motivi del verificarsi dei minori residui passivi: Insussistenti (INS); Prescritti (PRE).

(**) Indicare la parte degli impegni che si riferisce a mere regolazioni contabili di spese correlate alle entrate (COR).

FUNZIONI DELEGATE DALLA REGIONE - ANNO 2010

Quadro analitico per funzioni, servizi ed interventi, delle spese per funzioni delegate dalla regione da predisporre secondo le norme regionali (Art. 165, comma 12, decreto legislativo 18 agosto 2000, n. 267)

Descrizione	Residui conservati e stanziamenti definitivi di bilancio		Conto del Tesoriere		Determ. Dei residui		Impegni		Minori residui o economie
	RS	CP	Pagamenti	Residui da riportare	Residui		Residui (D=B+C)	(E=A-D) (*)	
					Residui (A)	Residui (C)			Competenza (H)
	T	Totale (M)	Competenza (G)	Residui al 31/12 (O=C+H)	Competenza (H)	Residui al 31/12 (P=D+I)	(L=F-I)		
1070801 Personale	RS	0,00	0,00	0,00	0,00	0,00	0,00	0,00	0,00
	CP	60.500,00	57.140,19	3.359,81	3.359,81	60.500,00	60.500,00	0,00	0,00
	T	60.500,00	57.140,19	3.359,81	3.359,81	60.500,00	60.500,00	0,00	0,00
1070802 Acquisto di beni di consumo e/o materie prime	RS	25.688,55	688,55	25.000,00	25.000,00	25.688,55	25.688,55	0,00	0,00
	CP	2.000,00	1.869,32	129,96	129,96	1.999,28	1.999,28	0,72	0,72
	T	27.688,55	2.557,87	25.129,96	25.129,96	27.687,83	27.687,83	0,72	0,72
1070803 Prestazioni di servizi	RS	61.240,00	26.000,00	33.000,00	33.000,00	59.000,00	59.000,00	2.240,00	2.240,00
	CP	22.000,00	6.000,00	16.000,00	16.000,00	22.000,00	22.000,00	0,00	0,00
	T	83.240,00	32.000,00	49.000,00	49.000,00	81.000,00	81.000,00	2.240,00	2.240,00
1070805 Trasferimenti	RS	47.172,00	14.990,00	32.182,00	32.182,00	47.172,00	47.172,00	0,00	0,00
	CP	50.000,00	15.000,00	34.990,00	34.990,00	49.990,00	49.990,00	10,00	10,00
	T	97.172,00	29.990,00	67.172,00	67.172,00	97.162,00	97.162,00	10,00	10,00
1070807 Imposte e tasse	RS	0,00	0,00	0,00	0,00	0,00	0,00	0,00	0,00
	CP	4.000,00	3.934,71	0,00	0,00	3.934,71	3.934,71	65,29	65,29
	T	4.000,00	3.934,71	0,00	0,00	3.934,71	3.934,71	65,29	65,29

(*) Motivi dei verificarsi dei minori residui passivi: Insussistenti (INS); Prescritti (PRE).

(**) Indicare la parte degli impegni che si riferisce a mere regolazioni contabili di spese correlate alle entrate (COR).

FUNZIONI DELEGATE DALLA REGIONE - ANNO 2010

Quadro analitico per funzioni, servizi ed interventi, delle spese per funzioni delegate dalla regione da predisporre secondo le norme regionali (Art. 165, comma 12, decreto legislativo 18 agosto 2000, n. 267)

Descrizione	Residui conservati e stanziamenti definitivi di bilancio		Conto del Tesoriere		Determ. Dei residui		Impegni	Minori residui o economie
	RS	CP	Residui (A)	Competenza (B)	Residui da riportare			
					Competenza (F)	Residui (C)	Competenza (I=G+H) (**)	
								Totale (M)
TOTALE SERVIZIO	RS	CP	134.100,55	41.678,55	90.182,00	131.860,55	2.240,00	INS
			138.500,00	83.944,22	54.479,77	138.423,99	76,01	
	T		272.600,55	125.622,77	144.661,77	(138.423,99)		
TOTALE FUNZIONE	RS	CP	1.119.247,65	593.035,83	466.646,58	1.059.682,41	59.565,24	INS
			796.927,16	409.616,84	341.701,41	751.318,25	45.608,91	
	T		1.916.174,81	1.002.652,67	808.347,99	(739.427,25)		
Funzione 08	Funzioni nel settore sociale							
Servizio 02	Assistenza infanzia, handicappati e altri servizi sociali							
1080201	RS	CP	19.279,83	12.444,94	6.756,17	19.201,11	78,72	INS
Personale			249.000,00	239.464,03	9.535,97	249.000,00	0,00	
	T		268.279,83	251.908,97	16.292,14	(103.000,00)		
1080202	RS	CP	15.815,55	7.872,06	7.943,49	15.815,55	0,00	INS
Acquisto di beni di consumo e/o materie prime			7.000,00	2.888,54	2.860,04	5.748,58	1.251,42	
	T		22.815,55	10.760,60	10.803,53	(0,00)		
1080203	RS	CP	311.608,72	60.156,26	251.221,26	311.377,52	231,20	INS
Prestazioni di servizi			160.975,29	2.415,28	158.560,01	160.975,29	0,00	
	T		472.584,01	62.571,54	409.781,27	(160.975,29)		

(*) Motivi del verificarsi dei minori residui passivi: Insussistenti (INS); Prescritti (PRE).

(**) Indicare la parte degli impegni che si riferisce a mere regolazioni contabili di spese correlate alle entrate (COR).

FUNZIONI DELEGATE DALLA REGIONE - ANNO 2010

Quadro analitico per funzioni, servizi ed interventi, delle spese per funzioni delegate dalla regione da predisporre secondo le norme regionali (Art. 165, comma 12, decreto legislativo 18 agosto 2000, n. 267)

Descrizione	Residui conservati e stanziamenti definitivi di bilancio		n° di tit. allo svolgimento	Conto del Tesoriere		Determin. Dei residui		Impegni	Minori residui o economie	
	RS	CP		Pagamenti	Residui da riportare	Residui				Impegni (D=B+C)
						Residui (C)				
						Competenza (H)				
Totale (M)		Totale (N)		Residui al 31/12 (O=C+H)		Impegni al 31/12 (P=D+I)				
Totale (M)		Totale (N)		Residui al 31/12 (O=C+H)		Impegni al 31/12 (P=D+I)		(L=F-I)		
1080205 Trasferimenti	RS	2.231.984,31	57	1.488.789,10	743.195,21	2.231.984,31	0,00		INS	0,00
	CP	1.558.750,00		0,00	1.558.750,00	1.558.750,00	0,00		0,00	
	T	3.790.734,31		1.488.789,10	2.301.945,21	3.790.734,31				
1080207 Imposte e tasse	RS	1.635,73	58	490,88	1.144,75	1.635,63	0,10	INS	0,10	
	CP	18.500,00		15.684,15	117,50	15.801,65	2.698,35		2.698,35	
	T	20.135,73		16.175,03	1.262,25	17.437,28				
TOTALE SERVIZIO	RS	2.580.324,14		1.569.753,24	1.010.260,88	2.580.014,12	310,02	INS	310,02	
	CP	1.994.225,29		260.452,00	1.729.823,52	1.990.275,52	3.949,77		3.949,77	
	T	4.574.549,43		1.830.205,24	2.740.084,40	4.570.289,64				
TOTALE FUNZIONE	RS	2.580.324,14		1.569.753,24	1.010.260,88	2.580.014,12	310,02	INS	310,02	
	CP	1.994.225,29		260.452,00	1.729.823,52	1.990.275,52	3.949,77		3.949,77	
	T	4.574.549,43		1.830.205,24	2.740.084,40	4.570.289,64				
Funzioni nel campo dello sviluppo economico										
Agricoltura										
1090101 Personale	RS	16.136,92	59	8.588,73	7.369,13	15.957,86	179,06	INS	179,06	
	CP	1.043.000,00		1.030.777,33	12.222,67	1.043.000,00	0,00		0,00	
	T	1.059.136,92		1.039.366,06	19.591,80	1.058.957,86				

(*) Motivi dei verificarsi dei minori residui passivi: Insussistenti (INS); Prescritti (PRE).

(**) Indicare la parte degli impegni che si riferisce a mere regolazioni contabili di spese correlate alle entrate (COR).

FUNZIONI DELEGATE DALLA REGIONE - ANNO 2010

Quadro analitico per funzioni, servizi ed interventi, delle spese per funzioni delegate dalla regione da predisporre secondo le norme regionali (Art. 165, comma 12, decreto legislativo 18 agosto 2000, n. 267)

Descrizione	Residui conservati e stanziamenti definitivi di bilancio		Conto del Tesoriere		Determ. Dei residui		Impegni		Minori residui o economie	
	RS	CP	Residui (B)	Competenza (G)	Residui da riportare		Residui (D=B+C)	Competenza (L=F-I)		
					Residui (A)	Competenza (H)				
										Residui al 31/12 (O=C+H)
T	Totale (M)	Totale (N)	Residui al 31/12 (O=C+H)	Impegni al 31/12 (P=D+I)						
1090102 Acquisto di beni di consumo e/o materie prime	RS	11.131,44	6.637,72	4.491,98	11.129,70	1,74	INS		1,74	INS
	CP	26.624,00	13.923,01	12.700,99	26.624,00	0,00			0,00	
	T	37.755,44	20.560,73	17.192,97	37.753,70					
1090103 Prestazioni di servizi	RS	161.007,75	98.207,14	43.318,35	141.525,49	19.482,26	INS		19.482,26	INS
	CP	197.685,13	111.320,65	86.214,06	197.534,71	150,42			150,42	
	T	358.692,88	209.527,79	129.532,41	339.060,20					
1090104 Utilizzo di beni di terzi	RS	25.422,68	0,00	25.422,68	25.422,68	0,00			0,00	
	CP	25.000,00	0,00	25.000,00	25.000,00	0,00			0,00	
	T	50.422,68	0,00	50.422,68	50.422,68					
1090105 Trasferimenti	RS	1.104.390,89	511.356,32	409.445,77	920.802,09	183.588,80	INS		183.588,80	INS
	CP	993.576,12	528.707,48	464.868,64	993.576,12	0,00			0,00	
	T	2.097.967,01	1.040.063,80	874.314,41	1.914.378,21					
1090107 Imposte e tasse	RS	1.907,33	1.734,34	172,99	1.907,33	0,00			0,00	
	CP	71.000,00	69.375,13	1.624,87	71.000,00	0,00			0,00	
	T	72.907,33	71.109,47	1.797,86	72.907,33					

(*) Motivi dei verificarsi dei minori residui passivi: Insussistenti (INS); Prescritti (PRE).

(**) Indicare la parte degli impegni che si riferisce a mere regolazioni contabili di spese correlate alle entrate (COR).

FUNZIONI DELEGATE DALLA REGIONE - ANNO 2010

Quadro analitico per funzioni, servizi ed interventi, delle spese per funzioni delegate dalla regione da predisporre secondo le norme regionali (Art. 165, comma 12, decreto legislativo 18 agosto 2000, n. 267)

Descrizione	RS CP T	Residui conservati e stanziamenti definitivi di bilancio			n° di rif. allo svolgimento	Conto del Tesoriere		Determin. Dei residui		Impegni	Minori residui o economie
		RS	CP	T		Pagamenti		Residui da riportare			
						Residui (B)	Competenza (G)	Residui (C)	Competenza (H)		
TOTALE SERVIZIO	RS CP T	1.319.997,01 2.356.885,25 3.676.882,26	626.524,25 1.754.103,60 2.380.627,85	490.220,90 602.631,23 1.092.852,13		1.116.745,15 2.356.734,83 (2.356.734,83) 3.473.479,98	203.251,86 150,42	INS			
Servizio 02 1090201 Personale	RS CP T	36.855,59 0,00 36.855,59	16.673,06 0,00 16.673,06	20.182,53 0,00 20.182,53		36.855,59 0,00 (0,00) 36.855,59	0,00 0,00	INS			
1090203 Prestazioni di servizi	RS CP T	150.000,00 15.000,00 165.000,00	19.131,25 0,00 19.131,25	130.868,75 15.000,00 145.868,75		150.000,00 15.000,00 (15.000,00) 165.000,00	0,00 0,00	INS			
1090205 Trasferimenti	RS CP T	0,00 27.000,00 27.000,00	0,00 0,00 0,00	0,00 27.000,00 27.000,00		0,00 27.000,00 (27.000,00) 27.000,00	0,00 0,00	INS			
TOTALE SERVIZIO	RS CP T	186.855,59 42.000,00 228.855,59	35.804,31 0,00 35.804,31	151.051,28 42.000,00 193.051,28		186.855,59 42.000,00 (42.000,00) 228.855,59	0,00 0,00	INS			
Servizio 03 Mercato del lavoro											

(*) Motivi del verificarsi dei minori residui passivi: Insussistenti (INS); Prescritti (PRE).

(**) Indicare la parte degli impegni che si riferisce a mere regolazioni contabili di spese correlate alle entrate (COR).

FUNZIONI DELEGATE DALLA REGIONE - ANNO 2010

Quadro analitico per funzioni, servizi ed interventi, delle spese per funzioni delegate dalla regione da predisporre secondo le norme regionali (Art. 165, comma 12, decreto legislativo 18 agosto 2000, n. 267)

Descrizione	Residui conservati e stanziamenti definitivi di bilancio			n° di rif. allo svolgimento	Conto del Tesoriere		Determin. Dei residui		Impegni	Minori residui o economie	
	RS	Residui (A)			Pagamenti	Residui da riportare		Residui (D=B+C)			
		CP	Competenza (F)			Residui (C)	Competenza (H)				
			T								Totale (M)
1090301 Personale	RS	32.113,58		68	15.030,07		5.704,11	20.734,18	11.379,40	INS	
	CP	1.051.000,00			1.041.245,23		9.754,77	1.051.000,00	0,00		
	T	1.083.113,58			1.056.275,30		15.458,88	1.071.734,18			
1090302 Acquisto di beni di consumo e/o materie prime	RS	42.023,50		69	24.291,84		17.731,66	42.023,50	0,00	INS	
	CP	7.000,00			6.211,03		788,97	7.000,00	0,00		
	T	49.023,50			30.502,87		18.520,63	49.023,50			
1090303 Prestazioni di servizi	RS	40.055.004,36		70	9.925.706,31		30.093.206,72	40.018.913,03	36.091,33	INS	
	CP	11.738.438,05			467.343,88		11.271.094,17	11.738.438,05	0,00		
	T	51.793.442,41			10.393.050,19		41.364.300,89	51.757.351,08			
1090305 Trasferimenti	RS	4.065.336,99		71	521.143,23		3.544.193,76	4.065.336,99	0,00	INS	
	CP	1.359.937,78			229.900,86		984.702,49	1.214.603,35	145.334,43		
	T	5.425.274,77			751.044,09		4.528.896,25	5.279.940,34			
1090307 Imposte e tasse	RS	26.010,31		72	2.670,39		23.339,92	26.010,31	0,00	INS	
	CP	74.400,00			70.483,40		3.056,40	73.539,80	860,20		
	T	100.410,31			73.153,79		26.396,32	99.550,11			

(*) Motivi del verificarsi dei minori residui passivi: Insussistenti (INS); Prescritti (PRE).

(**) Indicare la parte degli impegni che si riferisce a mere regolazioni contabili di spese correlate alle entrate (COR).

FUNZIONI DELEGATE DALLA REGIONE - ANNO 2010

Quadro analitico per funzioni, servizi ed interventi, delle spese per funzioni delegate dalla regione da predisporre secondo le norme regionali (Art. 165, comma 12, decreto legislativo 18 agosto 2000, n. 267)

Descrizione	Residui conservati e stanziamenti definitivi di bilancio		Conto del Tesoriere		Determ. Dei residui		Impegni	Minori residui o economie
	RS	Residui (A)	Pagamenti	Residui da riportare	Residui (D=B+C)	Residui (E=A-D) (*)		
		Competenza (F)					Residui (C)	Competenza (=G+H) (**)
		Totale (M)						
T	Totale (N)	n° di rif. allo svolgimento						
TOTALE SERVIZIO	RS	44.220.488,74	10.488.841,84	33.684.176,17	44.173.018,01	47.470,73	INS	47.470,73
	CP	14.230.775,83	1.815.184,40	12.269.396,80	14.084.581,20	146.194,63		146.194,63
	T	58.451.264,57	12.304.026,24	45.953.572,97	58.257.599,21			
TOTALE FUNZIONE	RS	45.727.341,34	11.151.170,40	34.325.448,35	45.476.618,75	250.722,59	INS	250.722,59
	CP	16.629.661,08	3.569.288,00	12.914.028,03	16.483.316,03	146.345,05		146.345,05
	T	62.357.002,42	14.720.458,40	47.239.476,38	61.959.934,78			
TOTALE SPESE CORRENTI	RS	53.536.394,04	14.708.567,22	38.424.579,83	53.133.147,05	403.246,99	INS	403.246,99
	CP	28.897.215,55	11.177.798,54	16.576.113,33	27.753.911,87	1.143.303,68		1.143.303,68
	T	82.433.609,59	25.886.365,76	55.000.693,16	80.887.058,92			
Spese in conto capitale								
Funzioni generali di amministrazione, di gestione e di controllo								
Ufficio tecnico								
Trasferimenti di capitale	RS	862.740,60	362.011,12	500.729,48	862.740,60	0,00	INS	0,00
	CP	378.664,00	0,00	378.664,00	378.664,00	0,00		0,00
	T	1.241.404,60	362.011,12	879.393,48	1.241.404,60			

(*) Motivi dei verificarsi dei minori residui passivi: Insussistenti (INS); Prescritti (PRE).

(**) Indicare la parte degli impegni che si riferisce a mere regolazioni contabili di spese correlate alle entrate (COR).

FUNZIONI DELEGATE DALLA REGIONE - ANNO 2010

Quadro analitico per funzioni, servizi ed interventi, delle spese per funzioni delegate dalla regione da predisporre secondo le norme regionali (Art. 165, comma 12, decreto legislativo 18 agosto 2000, n. 267)

Descrizione	Residui conservati e stanziamenti definitivi di bilancio		n° di r.r. allo svolgimento	Conto del Tesoriere		Determ. Dei residui		Impegni		Minori residui o economie					
	RS	Residui (A)		Pagamenti	Residui da riportare	Residui (C)	Residui (D=B+C)	Residui (E=A-D) (*)	Competenza (=G+H) (**)		Impegni al 31/12 (L=F-I)				
												CP	Competenza (F)	Competenza (H)	Competenza (=G+H) (**)
TOTALE SERVIZIO	RS	862.740,60		362.011,12	500.729,48	862.740,60	0,00	862.740,60	0,00	INS					
	CP	378.664,00		0,00	378.664,00	378.664,00		378.664,00	0,00						
	T	1.241.404,60		362.011,12	879.393,48	1.241.404,60		1.241.404,60	0,00	INS					
TOTALE FUNZIONE	RS	862.740,60		362.011,12	500.729,48	862.740,60	0,00	862.740,60	0,00	INS					
	CP	378.664,00		0,00	378.664,00	378.664,00		378.664,00	0,00						
	T	1.241.404,60		362.011,12	879.393,48	1.241.404,60		1.241.404,60	0,00	INS					
Funzione 02	Funzioni di istruzione pubblica														
Servizio 01	Istituti di istruzione secondaria														
2020101	RS	6.545.229,63	74	1.435.377,33	5.109.852,30	6.545.229,63	0,00	6.545.229,63	0,00	INS					
	CP	0,00		0,00	0,00	0,00		0,00	0,00						
	T	6.545.229,63		1.435.377,33	5.109.852,30	6.545.229,63		6.545.229,63	0,00	INS					
2020107	RS	400.000,00	75	0,00	400.000,00	400.000,00	0,00	400.000,00	0,00	INS					
	CP	0,00		0,00	0,00	0,00		0,00	0,00						
	T	400.000,00		0,00	400.000,00	400.000,00		400.000,00	0,00	INS					
TOTALE SERVIZIO	RS	6.945.229,63		1.435.377,33	5.509.852,30	6.945.229,63	0,00	6.945.229,63	0,00	INS					
	CP	0,00		0,00	0,00	0,00		0,00	0,00						
	T	6.945.229,63		1.435.377,33	5.509.852,30	6.945.229,63		6.945.229,63	0,00	INS					

(*) Motivi dei verificarsi dei minori residui passivi: Insussistenti (INS); Prescritti (PRE).

(**) Indicare la parte degli impegni che si riferisce a mere regolazioni contabili di spese correlate alle entrate (COR).

FUNZIONI DELEGATE DALLA REGIONE - ANNO 2010

Quadro analitico per funzioni, servizi ed interventi, delle spese per funzioni delegate dalla regione da predisporre secondo le norme regionali (Art. 165, comma 12, decreto legislativo 18 agosto 2000, n. 267)

Descrizione	Residui conservati e stanziamenti definitivi di bilancio		n° di rif. allo svolgimento	Conto del Tesoriere		Determ. Dei residui		Impegni	Minori residui o economie
	RS	CP		Pagamenti		Residui da riportare			
				Residui (B)	Competenza (G)	Residui (C)	Competenza (H)		
T	Totale (M)	Totale (N)	Residui al 31/12 (O=C+H)	Impegni al 31/12 (P=D+I)	(E=A-D) (*)	(L=F-I)			
TOTALE FUNZIONE	RS	6.945.229,63		1.435.377,33	5.509.852,30	6.945.229,63	0,00	0,00	0,00
	CP	0,00		0,00	0,00	0,00	0,00	0,00	0,00
	T	6.945.229,63		1.435.377,33	5.509.852,30	6.945.229,63	(0,00)	(0,00)	0,00
Funzione 05	Funzioni nel campo dei trasporti								
Servizio_01	Trasporti pubblici locali								
2050101	RS	736.875,10	76	362.913,96	373.488,64	736.402,60	0,00	0,00	472,50
Acquisizione di beni immobili	CP	1.410.500,00		0,00	0,00	0,00	0,00	(0,00)	1.410.500,00
	T	2.147.375,10		362.913,96	373.488,64	736.402,60	0,00	0,00	472,50
TOTALE SERVIZIO	RS	736.875,10		362.913,96	373.488,64	736.402,60	0,00	0,00	472,50
	CP	1.410.500,00		0,00	0,00	0,00	0,00	(0,00)	1.410.500,00
	T	2.147.375,10		362.913,96	373.488,64	736.402,60	0,00	0,00	472,50
TOTALE FUNZIONE	RS	736.875,10		362.913,96	373.488,64	736.402,60	0,00	0,00	472,50
	CP	1.410.500,00		0,00	0,00	0,00	0,00	(0,00)	1.410.500,00
	T	2.147.375,10		362.913,96	373.488,64	736.402,60	0,00	0,00	472,50
Funzione 06	Funzioni riguardanti la gestione del territorio								
Servizio_01	Viabilità								

(*) Motivi del verificarsi dei minori residui passivi: Insussistenti (INS); Prescritti (PRE).

(**) Indicare la parte degli impegni che si riferisce a mere regolazioni contabili di spese correlate alle entrate (COR).

FUNZIONI DELEGATE DALLA REGIONE - ANNO 2010

Quadro analitico per funzioni, servizi ed interventi, delle spese per funzioni delegate dalla regione da predisporre secondo le norme regionali (Art. 165, comma 12, decreto legislativo 18 agosto 2000, n. 267)

Descrizione	Residui conservati e stanziamenti definitivi di bilancio	Conto del Tesoriere	Determ. Dei residui		Impegni	Minori residui o economie
			Pagamenti	Residui da riportare		
RS	Residui (A)	Residui (B)	Residui (C)	Residui (D=B+C)	(E=A-D) (*)	
CP	Competenza (F)	Competenza (G)	Competenza (H)	Competenza (I=G+H) (**)	(L=F-I)	
T	Totale (M)	Totale (N)	Residui al 31/12 (O=C+H)	Impegni al 31/12 (P=D+I)		
2060101	46.319.307,52	4.227.816,91	42.076.364,36	46.304.181,27	15.126,25	
Acquisizione di beni immobili	0,00	0,00	0,00	0,00	0,00	
T	46.319.307,52	4.227.816,91	42.076.364,36	46.304.181,27	15.126,25	
TOTALE SERVIZIO	46.319.307,52	4.227.816,91	42.076.364,36	46.304.181,27	15.126,25	
RS	46.319.307,52	4.227.816,91	42.076.364,36	46.304.181,27	15.126,25	
CP	0,00	0,00	0,00	0,00	0,00	
T	46.319.307,52	4.227.816,91	42.076.364,36	46.304.181,27	15.126,25	
TOTALE FUNZIONE	46.319.307,52	4.227.816,91	42.076.364,36	46.304.181,27	15.126,25	
RS	46.319.307,52	4.227.816,91	42.076.364,36	46.304.181,27	15.126,25	
CP	0,00	0,00	0,00	0,00	0,00	
T	46.319.307,52	4.227.816,91	42.076.364,36	46.304.181,27	15.126,25	
Funzione 07						
Servizio 02						
2070207	1.050.000,00	0,00	1.050.000,00	1.050.000,00	0,00	
Trasferimenti di capitale	0,00	0,00	0,00	0,00	0,00	
T	1.050.000,00	0,00	1.050.000,00	1.050.000,00	0,00	
RS	1.050.000,00	0,00	1.050.000,00	1.050.000,00	0,00	
CP	0,00	0,00	0,00	0,00	0,00	
T	1.050.000,00	0,00	1.050.000,00	1.050.000,00	0,00	
TOTALE SERVIZIO	1.050.000,00	0,00	1.050.000,00	1.050.000,00	0,00	
RS	1.050.000,00	0,00	1.050.000,00	1.050.000,00	0,00	
CP	0,00	0,00	0,00	0,00	0,00	
T	1.050.000,00	0,00	1.050.000,00	1.050.000,00	0,00	

(*) Motivi dei verificarsi dei minori residui passivi: Insussistenti (INS); Prescritti (PRE).

(**) Indicare la parte degli impegni che si riferisce a mere regolazioni contabili di spese correlate alle entrate (COR).

FUNZIONI DELEGATE DALLA REGIONE - ANNO 2010

Quadro analitico per funzioni, servizi ed interventi, delle spese per funzioni delegate dalla regione da predisporre secondo le norme regionali (Art. 165, comma 12, decreto legislativo 18 agosto 2000, n. 267)

Descrizione	Residui conservati e stanziamenti definitivi di bilancio		n° di tit. allo svolgimento	Conto del Tesoriere		Determ. Dei residui		Impegni	Minori residui o economie
	RS	CP		Pagamenti	Residui da riportare	Residui (D=B+C)	(E=A-D) (*)		
	Residui (A)	Competenza (F)	Totale (M)	Residui (B)	Competenza (G)	Residui (C)	Competenza (H)	Competenza (I=G+H) (**)	(L=F-I)
	T			Totale (N)		Residui al 31/12 (O=C+H)	Impegni al 31/12 (P=D+I)		
Organizzazione dello smaltimento dei rifiuti a livello provinciale									
Servizio 03				61.712,14		366.151,62		427.863,76	0,00 INS
2070301	RS	427.863,76	79	0,00		0,00		0,00	0,00
Acquisizione di beni immobili	CP	0,00						(0,00)	
T		427.863,76		61.712,14		366.151,62		427.863,76	0,00 INS
TOTALE SERVIZIO	RS	427.863,76		61.712,14		366.151,62		427.863,76	0,00
	CP	0,00				0,00		0,00	0,00
T		427.863,76		61.712,14		366.151,62		427.863,76	
Servizio 07									
Tutela e valorizzazione risorse idriche e energetiche									
2070707	RS	36.452,54	80	0,00		36.452,54		36.452,54	0,00 INS
Trasferimenti di capitale	CP	0,00				0,00		0,00	0,00
T		36.452,54		0,00		36.452,54		36.452,54	0,00 INS
TOTALE SERVIZIO	RS	36.452,54		0,00		36.452,54		36.452,54	0,00
	CP	0,00				0,00		0,00	0,00
T		36.452,54		0,00		36.452,54		36.452,54	
Servizio 08									
Servizi di protezione civile									

(*) Motivi del verificarsi dei minori residui passivi: Insussistenti (INS); Prescritti (PRE).

(**) Indicare la parte degli impegni che si riferisce a mere regolazioni contabili di spese correlate alle entrate (COR).

FUNZIONI DELEGATE DALLA REGIONE - ANNO 2010

Quadro analitico per funzioni, servizi ed interventi, delle spese per funzioni delegate dalla regione da predisporre secondo le norme regionali (Art. 165, comma 12, decreto legislativo 18 agosto 2000, n. 267)

Descrizione	Residui conservati e stanziamenti definitivi di bilancio		n° di ff. allo svolgimento	Conto del Tesoriere		Determ. Dei residui		Impegni	Minori residui o economie		
	RS	Residui (A)		Pagamenti	Residui (B)	Residui da riportare				Residui (D=B+C)	
						Competenza (F)	Residui (C)				Competenza (H)
CP	Competenza (F)	Competenza (G)	Competenza (H)	Impegni al 31/12 (L=F-I)							
2070801	RS	4.726,98	81	0,00	4.726,98	4.726,98	0,00	4.726,98	0,00		
Acquisizione di beni immobili	CP	0,00		0,00	0,00	0,00	0,00	0,00	0,00		
T		4.726,98		0,00	4.726,98	4.726,98	0,00	4.726,98	0,00		
2070805	RS	12.308,80	82	12.287,80	0,00	12.287,80	0,00	12.287,80	21,00		
Acquisizioni di beni mobili, macchine ed attrezzature tecnico-specifiche	CP	0,00		0,00	0,00	0,00	0,00	0,00	0,00		
T		12.308,80		12.287,80	0,00	12.287,80	0,00	12.287,80	21,00		
TOTALE SERVIZIO	RS	17.035,78		12.287,80	4.726,98	17.014,78	0,00	17.014,78	21,00		
	CP	0,00		0,00	0,00	0,00	0,00	0,00	0,00		
T		17.035,78		12.287,80	4.726,98	17.014,78	0,00	17.014,78	21,00		
TOTALE FUNZIONE	RS	1.531.352,08		73.999,94	1.457.331,14	1.531.331,08	0,00	1.531.331,08	21,00		
	CP	0,00		0,00	0,00	0,00	0,00	0,00	0,00		
T		1.531.352,08		73.999,94	1.457.331,14	1.531.331,08	0,00	1.531.331,08	21,00		
Funzione 09	Funzioni nel campo dello sviluppo economico										
Servizio 01	Agricoltura										
2090105	RS	25.000,00	83	18.880,40	0,00	18.880,40	0,00	18.880,40	6.119,60		
Acquisizioni di beni mobili, macchine ed attrezzature tecnico-specifiche	CP	0,00		0,00	0,00	0,00	0,00	0,00	0,00		
T		25.000,00		18.880,40	0,00	18.880,40	0,00	18.880,40	6.119,60		

(*) Motivi dei verificarsi dei minori residui passivi: Insussistenti (INS); Prescritti (PRE).

(**) Indicare la parte degli impegni che si riferisce a mere regolazioni contabili di spese correlate alle entrate (COR).

FUNZIONI DELEGATE DALLA REGIONE - ANNO 2010

Quadro analitico per funzioni, servizi ed interventi, delle spese per funzioni delegate dalla regione da predisporre secondo le norme regionali (Art. 165, comma 12, decreto legislativo 18 agosto 2000, n. 267)

Descrizione	Residui conservati e stanziamenti definitivi di bilancio		n° di tit. allo svolgimento	Conto del Tesoriere		Determ. Dei residui		Impegni	Minori residui o economie		
	RS	CP		Pagamenti	Residui da riportare	Residui (D=B+C)	Residui (E=A-D) (*)				
										Residui (A)	Residui (C)
T	Totale (M)	Totale (N)	Residui al 31/12 (O=C+H)	Residui al 31/12 (I=G+H) (**)	Impegni al 31/12 (P=D+I)	(L=F-I)					
TOTALE SERVIZIO	RS	25.000,00		18.880,40	0,00	18.880,40	0,00	18.880,40	6.119,60 INS		
	CP	0,00		0,00	0,00	0,00	0,00	0,00	0,00		
	T	25.000,00		18.880,40	0,00	18.880,40	0,00	18.880,40	0,00		
Servizio 03											
Mercato del lavoro											
2090301 Acquisizione di beni immobili	RS	0,00	84	0,00	0,00	0,00	0,00	0,00	0,00 INS		
	CP	0,00		0,00	0,00	0,00	0,00	0,00	0,00		
	T	0,00		0,00	0,00	0,00	0,00	0,00	0,00		
2090305 Acquisizioni di beni mobili, macchine ed attrezzature tecnico-specifiche	RS	0,00	85	0,00	0,00	0,00	0,00	0,00	0,00 INS		
	CP	0,00		0,00	0,00	0,00	0,00	0,00	0,00		
	T	0,00		0,00	0,00	0,00	0,00	0,00	0,00		
TOTALE SERVIZIO	RS	0,00		0,00	0,00	0,00	0,00	0,00	0,00 INS		
	CP	0,00		0,00	0,00	0,00	0,00	0,00	0,00		
	T	0,00		0,00	0,00	0,00	0,00	0,00	0,00		
TOTALE FUNZIONE	RS	25.000,00		18.880,40	0,00	18.880,40	0,00	18.880,40	6.119,60 INS		
	CP	0,00		0,00	0,00	0,00	0,00	0,00	0,00		
	T	25.000,00		18.880,40	0,00	18.880,40	0,00	18.880,40	0,00		

(*) Motivi del verificarsi dei minori residui passivi: Insussistenti (INS); Prescritti (PRE).

(**) Indicare la parte degli impegni che si riferisce a mere regolazioni contabili di spese correlate alle entrate (COR).

FUNZIONI DELEGATE DALLA REGIONE - ANNO 2010

Quadro analitico per funzioni, servizi ed interventi, delle spese per funzioni delegate dalla regione da predisporre secondo le norme regionali (Art. 165, comma 12, decreto legislativo 18 agosto 2000, n. 267)

Descrizione	Residui conservati e stanziamenti definitivi di bilancio		Conto del Tesoriere		Determ. Dei residui		Impegni		Minori residui o economie	
	RS	CP	T	Pagamenti		Residui da riportare		Residui (D=B+C)		(E=A-D) (*)
				Residui (B)	Competenza (G)	Residui (C)	Competenza (H)			
T		n° di rif. allo svolgimento		Totale (N)		Residui al 31/12 (O=C+H)		(L=F-I)		
TOTALE SPESE IN CONTO CAPITALE	RS		56.420.504,93	6.480.999,66	49.917.765,92	56.398.765,58	21.739,35	INS		
	CP		1.789.164,00	0,00	378.664,00	378.664,00	1.410.500,00			
	T		58.209.668,93	6.480.999,66	50.296.429,92	56.777.429,58				
TOTALE GENERALE SPESE	RS		109.956.898,97	21.189.566,88	88.342.345,75	109.531.912,63	424.986,34	INS		
	CP		30.686.379,55	11.177.798,54	16.954.777,33	28.132.575,87	2.553.803,68			
	T		140.643.278,52	32.367.365,42	105.297.123,08	137.664.488,50				

(*) Motivi del verificarsi dei minori residui passivi: Insussistenti (INS); Prescritti (PRE).

(**) Indicare la parte degli impegni che si riferisce a mere regolazioni contabili di spese correlate alle entrate (COR).

UTILIZZO CONTRIBUTI E TRASFERIMENTI DA PARTE DI ORGANISMI COMUNITARI E INTERNAZIONALI - ANNO 2010

Quadro analitico per funzioni, servizi ed interventi, delle spese finanziate con fondi comunitari ed internazionali

Descrizione	Residui conservati e stanziamenti definitivi di bilancio		Conto del Tesoriere		Determin. Dei residui		Impegni		Minori residui o economie								
	RS	CP	Residui (A)	Competenza (F)	Totale (M)	n° di rif. allo svolgimento		Residui (B)		Competenza (G)	Residui (C)	Competenza (H)	Residui (D=B+C)	Competenza (I=G+H) (**)	Impegni al 31/12 (P=D+I)	(E=A-D) (*)	(L=F-I)
Titolo 1	Spese correnti																
Funzione 08	Funzioni nel settore sociale																
Servizio 02	Assistenza infanzia, handicappati e altri servizi sociali																
1080203	RS	1.239,75	1	0,00	1.239,75	1.239,75	0,00	1.239,75	0,00	1.239,75	0,00	1.239,75	0,00	1.239,75	0,00	0,00	0,00
Prestazioni di servizi	CP	0,00		0,00			0,00		0,00		0,00		0,00		0,00		0,00
	T	1.239,75		1.239,75			1.239,75		1.239,75		1.239,75		1.239,75		1.239,75		0,00
TOTALE SERVIZIO	RS	1.239,75		1.239,75			1.239,75		1.239,75		1.239,75		1.239,75		1.239,75		0,00
	CP	0,00		0,00			0,00		0,00		0,00		0,00		0,00		0,00
	T	1.239,75		1.239,75			1.239,75		1.239,75		1.239,75		1.239,75		1.239,75		0,00
TOTALE FUNZIONE	RS	1.239,75		1.239,75			1.239,75		1.239,75		1.239,75		1.239,75		1.239,75		0,00
	CP	0,00		0,00			0,00		0,00		0,00		0,00		0,00		0,00
	T	1.239,75		1.239,75			1.239,75		1.239,75		1.239,75		1.239,75		1.239,75		0,00
Funzione 09	Funzioni nel campo dello sviluppo economico																
Servizio 02	Industria, commercio e artigianato																
1090201	RS	5.640,40	2	2.969,46	5.640,40	2.969,46	0,00	2.670,94	0,00	2.670,94	0,00	2.670,94	0,00	2.670,94	0,00	0,00	0,00
Personale	CP	0,00		0,00			0,00		0,00		0,00		0,00		0,00		0,00
	T	5.640,40		2.969,46			2.969,46		2.670,94		2.670,94		2.670,94		2.670,94		0,00

(*) Motivi dei verificarsi dei minori residui passivi: Insussistenti (INS); Prescritti (PRE).

(**) Indicare la parte degli impegni che si riferisce a mere regolazioni contabili di spese correlate alle entrate (COR).

UTILIZZO CONTRIBUTI E TRASFERIMENTI DA PARTE DI ORGANISMI COMUNITARI E INTERNAZIONALI - ANNO 2010

Quadro analitico per funzioni, servizi ed interventi, delle spese finanziate con fondi comunitari ed internazionali

Descrizione	Residui conservati e stanziamenti definitivi di bilancio		Conto del Tesoriere		Determin. Dei residui		Impegni	Minori residui o economie		
	RS	Residui (A)	Pagamenti	Residui (B)	Residui da riportare				Residui (D=B+C)	
					Competenza (F)	Residui (C)				
						Competenza (H)				
T	Totale (M)	Totale (N)	Residui al 31/12 (O=C+H)	Competenza (I=G+H) (**)		Impegni al 31/12 (P=D+I)				
1090203 Prestazioni di servizi	RS	68.718,26	3	32.740,55	35.977,71	68.718,26	0,00	0,00		
	CP	167.000,00		18.784,40	148.215,60	167.000,00	0,00	0,00		
	T	235.718,26		51.524,95	184.193,31	235.718,26	0,00	0,00		
1090205 Trasferimenti	RS	0,00	4	0,00	0,00	0,00	0,00	0,00		
	CP	0,00		0,00	0,00	0,00	0,00	0,00		
	T	0,00		0,00	0,00	0,00	0,00	0,00		
1090207 Imposte e tasse	RS	2.480,77	5	1.417,20	1.063,57	2.480,77	2.480,77	0,00		
	CP	0,00		0,00	0,00	0,00	0,00	0,00		
	T	2.480,77		1.417,20	1.063,57	2.480,77	0,00	0,00		
TOTALE SERVIZIO	RS	76.839,43		37.127,21	39.712,22	76.839,43	76.839,43	0,00		
	CP	167.000,00		18.784,40	148.215,60	167.000,00	167.000,00	0,00		
	T	243.839,43		55.911,61	187.927,82	243.839,43	243.839,43	0,00		
Servizio 03										
1090302 Acquisto di beni di consumo e/o materie prime	RS	513,60	6	513,60	0,00	513,60	513,60	0,00		
	CP	1.000,00		1.000,00	0,00	1.000,00	1.000,00	0,00		
	T	1.513,60		1.513,60	0,00	1.513,60	1.513,60	0,00		

(*) Motivi del verificarsi dei minori residui passivi: Insussistenti (INS); Prescritti (PRE).

(**) Indicare la parte degli impegni che si riferisce a mere regolazioni contabili di spese correlate alle entrate (COR).

UTILIZZO CONTRIBUTI E TRASFERIMENTI DA PARTE DI ORGANISMI COMUNITARI E INTERNAZIONALI - ANNO 2010

Quadro analitico per funzioni, servizi ed interventi, delle spese finanziate con fondi comunitari ed internazionali

Descrizione	Residui conservati e stanziamenti definitivi di bilancio		n° di rif. allo svolgimento	Conto del Tesoriere		Determin. Dei residui		Impegni	Minori residui o economie			
	RS	Residui (A)		Pagamenti	Residui da riportare	Residui (C)	Residui (D=B+C)					
										Competenza (F)	Competenza (H)	Competenza (I=G+H) (**)
1090303 Prestazioni di servizi	RS	13.530,00	7	12.288,00	1.242,00	13.530,00	0,00	13.530,00	0,00			
	CP	0,00		0,00	0,00	0,00	(0,00)	0,00	0,00			
	T	13.530,00		12.288,00	1.242,00	13.530,00		13.530,00	0,00			
1090305 Trasferimenti	RS	3.000,00	8	3.000,00	0,00	3.000,00	0,00	3.000,00	0,00			
	CP	10.000,00		9.500,00	0,00	9.500,00	(0,00)	9.500,00	500,00			
	T	13.000,00		12.500,00	0,00	12.500,00		12.500,00	0,00			
TOTALE SERVIZIO	RS	17.043,60		15.801,60	1.242,00	17.043,60		17.043,60	0,00			
	CP	11.000,00		10.500,00	0,00	10.500,00	(0,00)	10.500,00	500,00			
	T	28.043,60		26.301,60	1.242,00	27.543,60		27.543,60	0,00			
TOTALE FUNZIONE	RS	93.883,03		52.928,81	40.954,22	93.883,03		93.883,03	0,00			
	CP	178.000,00		29.284,40	148.215,60	177.500,00	(167.000,00)	177.500,00	500,00			
	T	271.883,03		82.213,21	189.169,82	271.383,03		271.383,03	0,00			
Spese correnti	RS	95.122,78		52.928,81	42.193,97	95.122,78		95.122,78	0,00			
	CP	178.000,00		29.284,40	148.215,60	177.500,00	(167.000,00)	177.500,00	500,00			
	T	273.122,78		82.213,21	190.409,57	272.622,78		272.622,78	0,00			

(*) Motivi del verificarsi dei minori residui passivi: Insussistenti (INS); Prescritti (PRE).

(**) Indicare la parte degli impegni che si riferisce a mere regolazioni contabili di spese correlate alle entrate (COR).

UTILIZZO CONTRIBUTI E TRASFERIMENTI DA PARTE DI ORGANISMI COMUNITARI E INTERNAZIONALI - ANNO 2010

Quadro analitico per funzioni, servizi ed interventi, delle spese finanziate con fondi comunitari ed internazionali

Descrizione	Residui conservati e stanziamenti definitivi di bilancio		Conto del Tesoriere		Determ. Dei residui		Impegni		Minori residui o economie			
	RS	CP	Residui (A)	Competenza (F)	Totale (M)	Pagamenti		Residui (D=B+C)		Competenza (L=F-I)		
						Residui (B)	Competenza (G)				Residui (C)	Competenza (H)
		n° di rif. allo svolgimento										
	95.122,78					52.928,81		42.193,97	95.122,78	0,00	INS	
TOTALE GENERALE	178.000,00					29.284,40		148.215,60	177.500,00	500,00		
SPESE	273.122,78					82.213,21		190.409,57	(167.000,00)			
								272.622,78				

(*) Motivi del verificarsi dei minori residui passivi: Insussistenti (INS); Prescritti (PRE).

(**) Indicare la parte degli impegni che si riferisce a mere regolazioni contabili di spese correlate alle entrate (COR).

PROVINCIA DI NOVARA

CONTO DI BILANCIO - ANNO 2010

QUADRO RIASSUNTIVO DELLA GESTIONE DI COMPETENZA

RISCOSSIONI (+)	44.296.693,63
PAGAMENTI (-)	48.921.113,82
DIFFERENZA	-4.624.420,19
RESIDUI ATTIVI (+)	31.712.577,02
RESIDUI PASSIVI (-)	28.801.938,37
DIFFERENZA	2.910.638,65
AVANZO (+) O DISAVANZO (-)	-1.713.781,54
	-Fondi vincolati
	0,00
	-Fondi per finanziamento spese in conto capitale
	0,00
	-Fondi di ammortamento
	0,00
	-Fondi non vincolati
	0,00
Risultato di gestione	

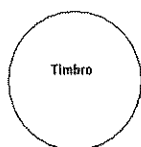
CONTO DI BILANCIO - ANNO 2010
QUADRO RIASSUNTIVO DELLA GESTIONE FINANZIARIA

	GESTIONE		TOTALE
	RESIDUI	COMPETENZA	
Fondo di cassa al primo di gennaio			32.643.293,69
RISCOSSIONI	29.848.607,66	44.296.693,63	74.145.301,29
PAGAMENTI	37.330.196,10	48.921.113,82	86.251.309,92
Fondo di cassa al 31 dicembre			20.537.285,06
PAGAMENTI per azioni esecutive non regolarizzate al 31 dicembre			0,00
DIFFERENZA			20.537.285,06
RESIDUI ATTIVI	103.697.138,18	31.712.577,02	135.409.715,20
RESIDUI PASSIVI	126.828.851,89	28.801.938,37	155.630.790,26
DIFFERENZA			-20.221.075,06
	AVANZO (+) O DISAVANZO (-)		316.210,00
	-Fondi vincolati		0,00
	-Fondi per finanziamento spese in conto capitale		35.841,02
	-Fondi di ammortamento		0,00
	-Fondi non vincolati		280.368,98
Risultato di amministrazione			

....., li.....

IL DIRETTORE GENERALE

IL RESPONSABILE DEL SERVIZIO FINANZIARIO



IL RAPPRESENTANTE LEGALE

PROVINCIA DI NOVARA

CERTIFICAZIONE DEI PARAMETRI OBIETTIVI PER LE PROVINCE AI FINI DELL'ACCERTAMENTO DELLA CONDIZIONE DI ENTE STRUTTURALMENTE DEFICITARIO PER IL TRIENNIO 2010 - 2012 (ART. 242, COMMA 1, D.LGS. N. 267/2000; D.M. 24.09.2009)

CODICE ENTE 1010520000

Approvazione rendiconto dell'esercizio 2010

	CODICE	Parametri da considerare per l'individuazione delle condizioni strutturalmente deficitarie	
		SI	NO
1) Valore negativo del risultato contabile di gestione superiore in termini di valore assoluto al 2,5 per cento rispetto alle entrate correnti (a tali fini al risultato contabile si aggiunge l'avanzo di amministrazione utilizzato per le spese di investimento).	50010	.	X
2) Volume dei residui passivi complessivi provenienti dal titolo I superiore al 50 per cento degli impegni della medesima spesa corrente (al netto del valore pari ai residui attivi da contributi e trasferimenti correnti dalla regione nonché da contributi e trasferimenti della regione per funzioni delegate).	50020	X	.
3) Volume complessivo delle spese di personale a vario titolo rapportato al volume complessivo delle entrate correnti desumibili dai titoli I, II e III superiore al 38 per cento (al netto dei contributi regionali nonché di altri enti pubblici finalizzati a finanziare spese di personale).	50030	.	X
4) Consistenza dei debiti di finanziamento non assistiti da contribuzioni superiore al 160 per cento per gli enti che presentano un risultato contabile di gestione positivo e superiore al 140 per cento per gli enti che presentano un risultato contabile di gestione negativo rispetto alle entrate correnti desumibili dai titoli I, II e III (fermo restando il rispetto del limite di indebitamento di cui all'art. 204 del tuoei).	50040	X	.
5) Consistenza dei debiti fuori bilancio formati nel corso dell'esercizio superiore al 1 per cento rispetto ai valori di accertamento delle entrate correnti (l'indice si considera negativo ove tale soglia venga superata in tutti gli ultimi tre anni).	50050	.	X
6) Eventuale esistenza al 31 dicembre di anticipazioni di tesoreria non rimborsate superiori al 5 per cento rispetto alle entrate correnti.	50060	.	X
7) Esistenza di procedimenti di esecuzione forzata superiore allo 0,5 per cento delle spese correnti.	50070	.	X
8) Ripiano squilibri in sede di provvedimento di salvaguardia di cui all'art. 193 del tuoei riferito allo stesso esercizio con misure di alienazione di beni patrimoniali e/o avanzo di amministrazione superiore al 5% dei valori della spesa corrente.	50080	.	X

Si attesta che i parametri suindicati sono stati determinati in base alle risultanze amministrativo-contabili dell'ente

NOVARA, li

IL DIRETTORE GENERALE

IL RESPONSABILE DEL SERVIZIO FINANZIARIO

IL LEGALE RAPPRESENTANTE DELL'ENTE

CONTO DI BILANCIO ANNO 2010
INDICATORI FINANZIARI ED ECONOMICI GENERALI

		2008	2009	2010
Autonomia finanziaria	Titolo I + III Titolo I + II + III	27.398.175,26 + 5.923.686,08 27.398.175,26 + 32.362.549,92 + 5.923.686,08	50,17	48,94
Autonomia impositiva	Titolo I Titolo I + II + III	27.398.175,26 27.398.175,26 + 32.362.549,92 + 5.923.686,08	41,68	42,12
Pressione finanziaria	Titolo I + II Popolazione	27.398.175,26 + 32.362.549,92 371520	193,09	173,78
Pressione tributaria	Titolo I Popolazione	27.398.175,26 371520	87,94	78,55
Intervento erariale	Trasferimenti statali Popolazione	1.155.603,17 371520	1,85	11,64
Intervento regionale	Trasferimenti regionali Popolazione	29.346.040,37 371520	101,32	82,63
Incidenza residui attivi	Totale residui attivi Totale accertamenti di competenza	135.409.715,20 76.009.270,65	141,90	163,10
Incidenza residui passivi	Totale residui passivi Totale impegni di competenza	155.630.790,26 77.723.052,19	166,72	199,15
Indebitamento locale pro capite	Residui debiti mutui Popolazione	111.957.878,32 371520	322,70	314,96
Velocità riscossione entrate proprie	Riscossioni Titolo I + III Accertamenti Titolo I + III	26.661.489,10 + 2.502.843,86 27.398.175,26 + 5.923.686,08	0,91	0,91
Rigidità spesa corrente	Spesa personale + Quote amm.to mutui Totale entrate Titolo I + II + III	12.220.974,20 + 6.822.034,21 27.398.175,26 + 32.362.549,92 + 5.923.686,08	23,84	27,06
Velocità gestione spese correnti	Pagamenti Titolo I competenza Impegni Titolo I competenza	34.625.679,07 60.336.479,14	0,47	0,55
Redditività del patrimonio	Entrate patrimoniali Valore patrimoniale disponibile	10.376,55 12.082.042,20	0,02	0,00062
Patrimonio pro capite	Valori beni patrimoniali indisponibili Popolazione	48.711.081,08 371520	120,44	128,89
Patrimonio pro capite	Valori beni patrimoniali disponibili Popolazione	12.082.042,20 371520	34,60	34,59
Patrimonio pro capite	Valori beni demaniali Popolazione	42.388.063,88 371520	99,71	112,32
Rapporto dipendenti/popolazione	Dipendenti Popolazione	273 371520	0,00081	0,00077
				0,00073

PROVINCIA DI NOVARA

CONTO DI BILANCIO ANNO 2010
SERVIZI INDISPENSABILI PER PROVINCE

SERVIZIO	PARAMETRO DI EFFICACIA	2008			2009			2010			PARAMETRO DI EFFICIENZA	2008	2009	2010
1. Servizi connessi agli organi istituzionali	<u>numero addetti</u> popolazione 5 371.520	0,0000164	0,0000136	0,0000135						<u>costo totale</u> popolazione 1.891.458,77 371.520	3.5289544	3.3475198	5.0911358	
2. Amministrazione generale	<u>numero addetti</u> popolazione 101 371.520	0,0002958	0,0002823	0,0002732						<u>costo totale</u> popolazione 9.324.676,37 371.520	29.1207182	29.5486592	25.0987198	
3. Servizi connessi all'ufficio tecnico provinciali	<u>domande evase</u> domande presentate 2653 2.653	1	1	1						<u>costo totale</u> popolazione 83.839,79 371.520	0,2024497	0,2020399	0,2256670	
4. Servizi connessi all'istituzione tecnica scientifica	<u>numero aule</u> studenti frequentanti 810 12.952	0,0660308	0,0646139	0,0625386						<u>costo totale</u> studenti frequentanti -10.270.241,10 12.952	524.9023991	492.8261766	792.9463481	
5. Servizio connessi al provveditorato agli studi										<u>costo totale</u> popolazione				
6. Servizi di tutela ambientale	<u>numero addetti</u> Km superficie ente 17 1.338,79	0,0119511	0,0141919	0,0124665						<u>costo totale</u> Km superficie ente 3.064.990,71 1.338,79	1.272.1483429	2.437.5178109	2.289.3737703	
7. Servizi di assistenza all'infanzia abbandonata, ai ciechi ed ai sordomuti	<u>domande soddisfatte</u> domande presentate	DAL 2007 NON DI COMPETENZA PROVINCIALE			DAL 2007 NON DI COMPETENZA PROVINCIALE			DAL 2007 NON DI COMPETENZA PROVINCIALE			DAL 2007 NON DI COMPETENZA PROVINCIALE			
8. Servizi di viabilità provinciali	<u>numero addetti</u> Km strade 38 800	0,0575000	0,0575000	0,0476500						<u>costo totale</u> Km strade 7.674.591,05 800	11.738,5710000	11.666,4329750	9.593,2388125	
9. Servizi connessi agli interventi nell'agricoltura										<u>costo totale</u> popolazione 2.380.627,85 371.520	7,0038821	6,7640061	6,4078054	

SERVIZI DIVERSI per province

SERVIZIO	PARAMETRO DI EFFICACIA	ANNO 198..	ANNO 198..	PARAMETRO DI EFFICIENZA	ANNO 199..	ANNO 199..	PROVENTI	ANNO 199..	ANNO 199..
1. Trasporti pubblici	$\frac{\text{veicoli disponibili per Km percorsi disponibili} \times \text{Km percorsi}}{\text{domanda soddisfatta}} \times \text{Km percorsi}$			costo locale Km percorsi			provento totale Km percorsi		
2. Altri servizi	$\frac{\text{domanda soddisfatta}}{\text{domanda presente}}$			costo locale unita di misura del servizio			provento totale unita di misura del servizio		

NULLA

CONTO ECONOMICO

Esercizio 2010

	IMPORTI		
	PARZIALI	TOTALI	COMPLESSIVI
A) PROVENTI DELLA GESTIONE			
1) Proventi tributari	27.398.175,26		
2) Proventi da trasferimenti	32.362.549,92		
3) Proventi da servizi pubblici	1.740.475,00		
4) Proventi da gestione patrimoniale	1.432.240,91		
5) Proventi diversi	2.626.806,83		
6) Proventi da concessioni di edificare	0,00		
7) Incrementi di immobilizzazioni per lavori interni	0,00		
8) Variazioni rimanenze prodotti in corso di lavorazione ect	0,00		
Totale proventi della gestione (A)		65.560.247,92	
B) COSTI DELLA GESTIONE			
9) Personale	12.220.974,20		
10) Acquisto di materie prime e/o beni di consumo	458.864,75		
11) Variazioni rimanenze di materie prime e/o beni di consumo	0,00		
12) Prestazioni di servizio	31.366.706,33		
13) Godimento beni di terzi	457.276,70		
14) Trasferimenti	11.041.867,28		
15) Imposte e Tasse	982.093,81		
16) Quote di ammortamento d'esercizio	5.558.239,74		
Totale costi della gestione (B)		62.086.022,81	
RISULTATO DELLA GESTIONE (A-B)		3.474.225,11	
C) PROVENTI E ONERI DA AZIENDE SPECIALI E PARTECIPATE			
17) Utili	0,00		
18) Interessi su capitale di dotazione	0,00		
19) Trasferimenti ad aziende	0,00		
Totale (C) (17+18-19)		0,00	
RISULTATO DELLA GESTIONE OPERATIVA (A-B+/-C)		3.474.225,11	
D) PROVENTI ED ONERI FINANZIARI			
20) Interessi Attivi	124.163,35		
21) Interessi Passivi			
- su mutui e prestiti	4.510.918,35		
- su obbligazioni	0,00		
- su anticipazioni	0,00		
- per altre cause	0,00		
Totale (D) (20-21)		-4.386.755,00	
E) PROVENTI ED ONERI STRAORDINARI			


		IMPORTI		
		PARZIALI	TOTALI	COMPLESSIVI
22) Insussistenze del passivo		1.867.624,96		
23) Sopravvenienze attive		0,43		
24) Plusvalenze patrimoniali		35.902,14		
	Totale Proventi (e1) (22+23+24)		1.903.527,53	
25) Insussistenze dell'attivo		237.012,51		
26) Minusvalenze patrimoniali		834,90		
27) Accantonamento per svalutazione crediti		0,00		
28) Oneri straordinari		1.556,34		
	Totale Oneri (e2) (25+26+27+28)		239.403,75	
	Totale (E) (e1-e2)		1.664.123,78	
RISULTATO ECONOMICO DELL'ESERCIZIO (A-B+/-C+/-D+/-E)				751.593,89

Novara, li

IL DIRETTORE GENERALE

IL RESPONSABILE DEL SERVIZIO FINANZIARIO

IL LEGALE RAPPRESENTANTE DELL'ENTE



PROSPETTO DI CONCILIAZIONE

Esercizio 2010

PROSPETTO DI CONCILIAZIONE - ENTRATE 2010

(MOD. 18 DPR 194/96)

ACCERTAMENTI FINANZIARI DI COMPETENZA	RISCONTI PASSIVI		RATEI ATTIVI		ALTRE RETTIFICHE DEL RISULTATO FINANZIARIO	AL CONTO ECONOMICO		AL CONTO DEL PATRIMONIO		
	iniziali +	finali -	iniziali +	finali -		nr. C.E.	(15-2E-3E-4E-5E-6E)	nr. C.P.	ATTIVO	PASSIVO
(1E)	(2E)	(3E)	(4E)	(5E)	(6E)		(7E)			
TITOLO I - ENTRATE TRIBUTARIE										
1) Imposte (Tit. I - Cat. 1)	26.678.692,36	0,00	0,00	0,00		26.678.692,36	0,00	0,00	0,00	0,00
2) Tasse (Tit. I - Cat. 2)	510.000,00	0,00	0,00	0,00		510.000,00	0,00	0,00	0,00	0,00
3) Tributi speciali (Tit. I - Cat. 3)	208.482,90	0,00	0,00	0,00		208.482,90	0,00	0,00	0,00	0,00
TOTALE	27.398.175,26	0,00	0,00	0,00		27.398.175,26	0,00	0,00	0,00	0,00
TITOLO II - ENTRATE DA TRASFERIMENTI										
1) Da Stato (Tit. II - Cat. 1)	1.155.603,17	0,00	0,00	0,00		1.155.603,17	0,00	0,00	0,00	0,00
2) Da Regione (Tit. II - Cat. 2)	13.580.971,61	0,00	0,00	0,00		13.580.971,61	0,00	0,00	0,00	0,00
3) Da Regione per funzioni delegate (Tit. II - Cat. 3)	15.765.068,76	0,00	0,00	0,00		15.765.068,76	0,00	0,00	0,00	0,00
4) Da Org. comunitari e internazionali (Tit. II - Cat. 4)	1.559.878,00	0,00	0,00	0,00		1.559.878,00	0,00	0,00	0,00	0,00
5) Da altri enti del settore pubblico (Tit. II - Cat. 5)	301.028,38	0,00	0,00	0,00		301.028,38	0,00	0,00	0,00	0,00
TOTALE	32.362.549,92	0,00	0,00	0,00		32.362.549,92	0,00	0,00	0,00	0,00
TITOLO III - ENTRATE EXTRATRIBUTARIE										
1) Proventi servizi pubblici (Tit. III - Cat. 1)	1.740.475,00	0,00	0,00	0,00		1.740.475,00	0,00	0,00	0,00	0,00
2) Proventi gestione patrimoniale (Tit. III - Cat. 2)	1.432.240,91	0,00	0,00	0,00		1.432.240,91	0,00	0,00	0,00	0,00
3) Proventi finanziari (Tit. III - Cat. 3)	124.163,35	0,00	0,00	0,00		124.163,35	0,00	0,00	0,00	0,00
- interessi su depositi, crediti, ecc.	0,00	0,00	0,00	0,00		0,00	0,00	0,00	0,00	0,00
- interessi su capitale conferito ad aziende speciali e partecipate	0,00	0,00	0,00	0,00		0,00	0,00	0,00	0,00	0,00
4) Proventi per utili da aziende speciali e partecipate, dividendi di società (Tit. III - Cat. 4)	2.626.806,82	0,00	0,00	0,00		2.626.806,82	0,00	0,00	0,00	0,00
5) Proventi diversi (Tit. III - Cat. 5)	5.923.686,08	0,00	0,00	0,00		5.923.686,08	0,00	0,00	0,00	0,00
TOTALE	65.684.411,26	0,00	0,00	0,00		65.684.411,26	0,00	0,00	0,00	0,00
TOTALE ENTRATE CORRENTI										
TITOLO IV - ENTRATE PER ALIENAZIONE DI BENI PATRIMONIALI, TRASFERIMENTO DI CAPITALI, RISCOSSIONE DI CREDITI										
1) Alienazioni di beni patrimoniali (Tit. IV - Cat. 1)	10.376,55					10.376,55	0,00	6.361.482,66	0,00	0,00
2) Trasferimenti di capitale dallo Stato (Tit. IV - Cat. 2)	320.000,00					320.000,00	35.067,24	0,00	0,00	0,00
3) Trasferimenti di capitale dalla Regione (Tit. IV - Cat. 3)	1.436.112,00					1.436.112,00	0,00	0,00	0,00	0,00
4) Trasferimenti di capitale da altri enti del settore pubblico (Tit. IV - Cat. 4)	0,00					0,00	0,00	0,00	0,00	1.373.592,36
5) Trasferimenti di capitale da altri soggetti (Tit. IV - Cat. 5)	12.486,91					12.486,91	0,00	0,00	0,00	0,00
Totale trasferimenti di capitale (2+3+4+5)	1.768.608,91					1.768.608,91	0,00	6.361.482,66	0,00	0,00
6) Riscossione di crediti (Tit. IV - Cat. 6)	1.778.985,46					1.778.985,46	35.067,24	6.361.482,66	0,00	1.373.592,36
TOTALE	1.778.985,46					1.778.985,46	35.067,24	6.361.482,66	0,00	1.373.592,36

PROSPETTO DI CONCILIAZIONE - ENTRATE 2010
(MOD.18 DPR 194/98)

ACCERTAMENTI FINANZIARI DI COMPETENZA	RISCONTI PASSIVI		RAZI ATTIVI		ALTRE RETTIFICHE DEL RISULTATO FINANZIARIO	AL CONTO ECONOMICO		NOTE	AL CONTO DEL PATRIMONIO			
	iniziali + (2E)	finali - (3E)	iniziali + (4E)	finali - (5E)		ref. C.E. (1E+2E-3E-4E-6E-6E)	ref. C.P.		ATTIVO	ref. C.P.	PASSIVO	
(1E)					(6E)		(7E)					
0,00							0,00				0,00	0,00
0,00							0,00				0,00	0,00
3.836.148,05							0,00				0,00	2.887.979,24
0,00							0,00				0,00	0,00
3.836.148,05							0,00				0,00	2.887.979,24
5.129.725,88							0,00			48113	269.573,98	0,00
TOTALE												
TOTALE GENERALE												
							1.867.624,96				0,00	0,00
							0,43				0,00	0,00
							0,00				0,00	0,00
							0,00				0,00	0,00

TITOLO V - ENTRATE DA ACCENSIONE PRESTITI

- 1) Anticipazioni di cassa (Tit. V - Cat. 1)
- 2) Finanziamenti a breve termine (Tit. V - Cat. 2)
- 3) Assunzioni di mutui e prestiti (Tit. V - Cat. 3)
- 4) Emissione prestiti obbligazionari (Tit. V - Cat. 4)

TITOLO VI - SERVIZI PER CONTO TERZI

- Insistenze del passivo
- Sopravvenienze attive
- Incrementi di immobilizzazioni per lavori interni
- Variazioni nelle rimanenze di prodotti in corso di lavorazione

PROSPETTO DI CONCILIAZIONE - SPESE 2010

(MOD.18 DPR 194/96)

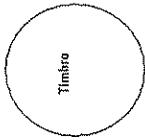
IMPEGNI FINANZIARI DI COMPETENZA	RISCONTI ATTIVI		RATEI PASSIVI		ALTRE RETTIFICHE DEL RISULTATO FINANZIARIO	AL CONTO ECONOMICO		NOTE	AL CONTO DEL PATRIMONIO			
	iniziali + (2S)	finali - (3S)	iniziali + (4S)	finali - (5S)		rif. C.E.	(7S)		rif. C.P.	ATTIVO	rif. C.P.	PASSIVO
9) Conferimenti di capitale di cui: a) pagamenti eseguiti b) somme rimaste da pagare	15.000,00 15.000,00 0,00 0,00 0,00 0,00				(6S)		0,00 0,00 0,00 0,00 0,00 0,00				0,00 0,00 0,00 0,00 0,00 0,00	
10) Concessioni di crediti e anticipazioni di cui: a) pagamenti eseguiti b) somme rimaste da pagare						811					1.058.351,91 19.397.527,12	2.534.336,90 2.534.336,90
TOTALE	5.739.069,51						0,00					
a) Totale pagamenti eseguiti	2.900.475,97											
b) Totale somme rimaste da pagare	2.933.155,30											
TITOLO III - RIMBORSO DI PRESTITI												
1) Rimborso di anticipazioni di cassa	0,00						0,00				0,00	0,00
2) Rimborso di finanziamenti a breve termine	0,00						0,00				0,00	0,00
3) Rimborso di quota capitale di mutui e prestiti	6.822.034,21						0,00				0,00	6.822.034,31
4) Rimborso prestiti obbligazionari	0,00						0,00				0,00	0,00
5) Rimborso di quota capitale di debiti pluriennali	0,00						0,00				0,00	0,00
TOTALE	6.822.034,21						0,00				0,00	6.822.034,31
TITOLO IV - SERVIZI PER CONTO TERZI												
5.129.725,88							0,00					1.379.432,91
TOTALE GENERALE	78.027.328,74						0,00				0,00	0,00
- Variazioni nelle rimanenze di prodotti in corso di lavorazione, ecc.												
- Quote di ammortamento dell'esercizio							5.558.239,74				5.558.239,74	0,00
- Accantonamento per svalutazione crediti							0,00				0,00	0,00
- Insussistenze dell'attivo							237.012,51				0,00	0,00

Novara, lì

IL DIRETTORE GENERALE

IL RESPONSABILE DEL SERVIZIO FINANZIARIO

IL LEGALE RAPPRESENTANTE DELL'ENTE



CONTO DEL PATRIMONIO

Esercizio 2010

CONTO DEL PATRIMONIO (Attivo) Anno 2010

A) IMMOBILIZZAZIONI

D) IMMOBILIZZAZIONI IMMATERIALI

1) Costi pluriennali capitalizzati

Totale

II) IMMOBILIZZAZIONI MATERIALI

- 1) Beni demaniali
- 2) Terreni (Patrimonio indisponibile)
- 3) Terreni (patrimonio disponibile)
- 4) Fabbricati (patrimonio indisponibile)
- 5) Fabbricati (patrimonio disponibile)
- 6) Macchinari, Attrezzature e impianti
- 7) Attrezzature e sistemi informatici
- 8) Automezzi e motomezzi
- 9) Mobili e macchine per ufficio
- 10) Universalità di beni (Patrimonio indisponibile)
- 11) Universalità di beni (Patrimonio disponibile)
- 12) Diritti reali su beni di terzi
- 13) Immobilizzazioni in corso

Totale

III) IMMOBILIZZAZIONI FINANZIARIE

- 1) Partecipazioni in:
 - a) imprese controllate
 - b) imprese collegate
 - c) altre imprese
- 2) Crediti verso
 - a) imprese controllate
 - b) imprese collegate
 - c) altre imprese
- 3) Titoli (investimenti a medio e lungo termine)
- 4) Crediti di dubbia esigibilità
- 5) Crediti per depositi cauzionali

Totale

	Importi Parziali		Consistenza Iniziale		Variazioni da C/Finanziario		Variazioni da altre cause		Consistenza Finale
	+	-	+	-	+	-	+	-	
			6.888.423,24		0,00	0,00	99.408,57	1.161.689,41	5.826.142,40
			6.888.423,24		0,00	0,00	99.408,57	1.161.689,41	5.826.142,40
			41.375.446,17		0,00	0,00	1.961.312,66	948.694,95	42.388.063,88
			2.565.467,54		0,00	0,00	0,00	0,00	2.565.467,54
			54.762,38		0,00	10.376,55	10.376,55	0,00	54.762,38
			44.915.400,71		0,00	0,00	3.626.210,92	2.395.998,09	46.145.613,54
			12.885.635,90		0,00	0,00	0,00	658.356,08	12.027.279,82
			194.640,23		10.243,80	0,00	1.741,78	55.667,69	150.958,12
			285.387,00		38.413,33	0,00	318.633,53	462.888,54	179.545,32
			339.282,06		73.075,80	0,00	71.734,03	181.000,35	303.091,54
			472.229,19		31.894,15	0,00	25.203,05	140.020,93	389.305,46
			0,00		0,00	0,00	0,00	0,00	0,00
			0,00		0,00	0,00	0,00	0,00	0,00
			0,00		0,00	0,00	0,00	0,00	0,00
			120.674.266,75		9.938.902,53	0,00	0,00	5.905.030,01	124.708.139,27
			223.562.517,93		10.092.529,61	10.376,55	6.015.212,52	10.747.656,64	228.912.226,87
			0,00		0,00	0,00	0,00	0,00	0,00
			0,00		0,00	0,00	0,00	0,00	0,00
			0,00		0,00	0,00	0,00	0,00	0,00
			640.197,00		15.000,00	0,00	0,00	0,00	655.197,00
			0,00		0,00	0,00	0,00	0,00	0,00
			0,00		0,00	0,00	0,00	0,00	0,00
			0,00		0,00	0,00	0,00	0,00	0,00
			0,00		0,00	0,00	0,00	0,00	0,00
			104.796,86		0,00	0,00	0,00	0,00	104.796,86
			0,00		0,00	0,00	0,00	0,00	0,00
			0,00		0,00	0,00	0,00	0,00	0,00
			744.993,86		15.000,00	0,00	0,00	0,00	759.993,86

CONTO DEL PATRIMONIO (Attivo) Anno 2010

TOTALE A

B) ATTIVO CIRCOLANTE

I) RIMANENZE

Totale

II) CREDITI

- 1) Verso contribuenti
- 2) Verso enti del settore pubblico allargato

a) Stato - correnti
- capitale

b) Regione - correnti
- capitale

c) Altri - correnti
- capitale

3) Crediti vs debitori diversi

a) verso utenti di servizi pubblici

b) verso utenti di beni patrimoniali

c) verso altri - correnti
- capitale

d) da alienazioni patrimoniali

e) per somme corrisposte c/terzi

4) Crediti per IVA

5) Per Depositi

a) Banche

b) Cassa Depositi e Prestiti

Totale

III) ATTIVITA FINANZIARIE CHE NON COSTITUISCONO IMMOBILIZI

1) Titoli

Totale

IV) DISPONIBILITA' LIQUIDE

1) Fondo di cassa

2) Depositi bancari

Importi Parziali	Consistenza iniziale		Variazioni da C/Finanziario		Variazioni da altre cause		Consistenza Finale
	+	-	+	-	+	-	
	231.195.935,03		10.107.529,61	10.376,55	6.114.621,09	11.909.346,05	235.498.363,13
	0,00		0,00	0,00	0,00	0,00	0,00
	0,00		0,00	0,00	0,00	0,00	0,00
	1.229.420,86		0,00	1.181.232,36	736.686,16	0,00	784.874,66
	0,00		0,00	0,00	0,00	0,00	0,00
	6.885.257,87		0,00	410.831,93	142.417,50	2.695,16	6.614.148,28
	9.000.000,00		0,00	0,00	320.000,00	0,00	9.320.000,00
	45.681.758,39		0,00	14.551.048,99	23.229.505,45	205.650,98	54.154.563,87
	46.448.107,31		0,00	7.519.536,38	725.855,00	32.673,73	39.621.752,20
	551.034,15		0,00	282.064,16	1.801.980,23	1,00	2.070.949,22
	313.122,75		0,00	52.370,00	0,00	107,50	260.645,25
	0,00		0,00	0,00	0,00	0,00	0,00
	1.751.978,00		0,00	1.323.446,18	1.666.658,00	0,00	2.095.189,82
	97.482,08		0,00	96.243,90	1.337.156,64	28,84	1.338.365,98
	616.086,98		0,00	332.269,59	417.027,98	8.478,34	692.367,03
	433.536,55		0,00	144.994,87	12.496,91	193,41	300.845,18
	0,00		0,00	0,00	0,00	0,00	0,00
	766.053,93		55.000,00	102.448,12	269.573,98	55.000,00	933.179,79
	0,00		0,00	0,00	0,00	0,00	0,00
	0,00		0,00	0,00	0,00	0,00	0,00
	0,00		0,00	0,00	0,00	0,00	0,00
	0,00		0,00	0,00	0,00	0,00	0,00
	21.077.560,83		0,00	3.852.121,18	0,00	2.605,73	17.222.833,92
	134.851.399,70		55.000,00	29.848.607,66	30.659.357,85	307.434,69	135.409.715,20
	0,00		0,00	0,00	0,00	0,00	0,00
	0,00		0,00	0,00	0,00	0,00	0,00
	32.643.293,69		74.145.301,29	86.251.309,92	0,00	0,00	20.537.285,06
	0,00		0,00	0,00	0,00	0,00	0,00

CONTO DEL PATRIMONIO (Attivo) Anno 2010

	Importi Parziali	Consistenza Iniziale	Variazioni da C/Finanziario		Variazioni da altre cause		Consistenza Finale
			+	-	+	-	
Totale		32.643.293,69	74.145.301,29	86.251.309,92	0,00	0,00	20.537.285,06
TOTALE B		167.494.693,39	74.200.301,29	116.099.917,58	30.659.357,85	307.434,69	155.947.000,26
C) RATEI E RISCONTI		0,00	0,00	0,00	0,00	0,00	0,00
I) Ratei attivi		0,00	0,00	0,00	0,00	0,00	0,00
II) Risconti attivi		0,00	0,00	0,00	0,00	0,00	0,00
TOTALE C		0,00	0,00	0,00	0,00	0,00	0,00
TOTALE DELL'ATTIVO (A+B+C)		398.690.628,42	84.307.830,90	116.110.294,13	36.773.978,94	12.216.780,74	391.445.363,39
D) OPERE DA REALIZZARE		94.550.879,25	0,00	0,00	2.534.336,99	13.500.932,01	83.584.284,23
E) BENI CONFERITI IN AZIENDE SPECIALI		0,00	0,00	0,00	0,00	0,00	0,00
F) BENI DI TERZI		0,00	0,00	0,00	0,00	0,00	0,00
TOTALE (D+E+F)		94.550.879,25	0,00	0,00	2.534.336,99	13.500.932,01	83.584.284,23

CONTO DEL PATRIMONIO (Passivo) Anno 2010

A) PATRIMONIO NETTO

- I) Netto patrimoniale
- II) Netto da beni demaniali

TOTALE A

B) CONFERIMENTI

- I) Conferimenti da trasferimenti in c/capitale
- II) Conferimenti da concessioni di edificare

TOTALE B

C) DEBITI

- I) Debiti di finanziamento
- 1) per finanziamenti a breve termine
- 2) per mutui e prestiti
- 3) per prestiti obbligazionari
- 4) per debiti pluriennali

Totale

- II) Debiti di funzionamento

III) Debiti per IVA

- IV) Debiti per anticipazioni di cassa

- V) Debiti per somme anticipate da terzi

VI) Debiti verso:

- 1) imprese controllate
- 2) imprese collegate
- 3) altri (aziende speciali, consorzi, istituzioni)

Totale

TOTALE C

VII) Altri debiti

D) RATE E RISCOINTI

Importi Parziali	Consistenza iniziale		Variazioni da C/Finanziario		Variazioni da altre cause		Consistenza Finale
	+	-	+	-	+	-	
	62.485.386,69	0,00	0,00	0,00	751.593,89	0,00	63.236.980,58
	28.842.411,11	0,00	0,00	0,00	0,00	0,00	28.842.411,11
	91.327.797,80	0,00	0,00	0,00	751.593,89	0,00	92.079.391,69
	114.269.059,96	0,00	315.240,45	443.677,78	1.058.351,91	282.974,64	114.915.999,90
	114.269.059,96	0,00	315.240,45	443.677,78	1.058.351,91	282.974,64	114.915.999,90
	116.021.967,54	0,00	2.757.945,00	6.932.068,45	110.034,24	0,01	111.957.878,32
	138.861,62	0,00	0,00	24.262,30	0,00	0,00	114.599,32
	116.160.829,16	0,00	2.757.945,00	6.956.330,75	110.034,24	0,01	112.072.477,64
	76.033.067,96	0,00	37.357.782,73	66.257.735,13	25.747.364,05	1.882.418,36	70.998.061,25
	0,00	0,00	0,00	0,00	0,00	0,00	0,00
	0,00	0,00	0,00	0,00	0,00	0,00	0,00
	899.873,54	0,00	4.860.151,90	4.448.510,52	457.012,22	389.094,23	1.379.432,91
	0,00	0,00	0,00	0,00	0,00	0,00	0,00
	0,00	0,00	0,00	0,00	0,00	0,00	0,00
	0,00	0,00	0,00	0,00	0,00	0,00	0,00
	193.093.770,66	0,00	44.975.879,63	77.662.576,40	26.314.410,51	2.271.512,60	184.449.971,80

CONTO DEL PATRIMONIO (Passivo) Anno 2010

I) Ratei passivi

II) Risconti passivi

TOTALE D

TOTALE DEL PASSIVO (A+B+C+D)

E) IMPEGNI OPERE DA REALIZZARE

F) CONFERIMENTI IN AZIENDE SPECIALI

G) BENI DI TERZI

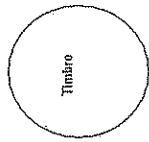
TOTALE (E+F+G)

Importi Parziali	Consistenza Iniziale	Variazioni da C/Finanziario		Variazioni da altre cause		Consistenza Finale
		+	-	+	-	
	0,00	0,00	0,00	0,00	0,00	0,00
	0,00	0,00	0,00	0,00	0,00	0,00
	0,00	0,00	0,00	0,00	0,00	0,00
	398.690.628,42	45.291.120,08	78.106.254,18	28.124.356,31	2.554.487,24	391.445.363,39
	94.550.879,25	0,00	0,00	2.534.336,99	13.500.932,01	83.584.284,23
	0,00	0,00	0,00	0,00	0,00	0,00
	0,00	0,00	0,00	0,00	0,00	0,00
	94.550.879,25	0,00	0,00	2.534.336,99	13.500.932,01	83.584.284,23

Novara, il

IL DIRETTORE GENERALE

IL RESPONSABILE DEL SERVIZIO FINANZIARIO



IL LEGALE RAPPRESENTANTE DELL'ENTE



CONTO DEL BILANCIO 2010

Relazione dati SIOPE

I prospetti dei dati SIOPE relativi all'esercizio 2010 e la relativa situazione delle disponibilità liquide, pur nell'identità dei risultati finali, non corrispondono, per alcuni codici SIOPE, alle scritture contabili dell'Ente e del Tesoriere, in quanto durante il mese di gennaio 2011, come previsto dalla normativa vigente, si è proceduto all'elaborazione di ordinativi di riscossione e di mandati di pagamento necessari alla chiusura dell'esercizio 2010 con un saldo di cassa finale pari ad Euro 20.537.285,06.

IL RESPONSABILE DEL SERVIZIO FINANZIARIO
(Dr. Mario GAROFALO)

Ente Codice	000711680
Ente Descrizione	AMMINISTRAZIONE PROVINCIALE DI NOVARA
Categoria	Province - Comuni - Citta' metropolitane - Unioni di Comuni
Sotto Categoria	PROVINCE
Periodo	MENSILE 12/2010
Prospetto	DISPONIBILITA' LIQUIDE
Tipo Report	Semplice
Data ultimo aggiornamento	25-Mar-2011
Data stampa	30-Mar-2011
Importi in EURO	

Importo a tutto il periodo

CONTO CORRENTE DI TESORERIA

1100	FONDO DI CASSA DELL'ENTE ALL' INIZIO DELL'ANNO (1)	32.643.293,69
1200	RISCOSSIONI EFFETTUATE DALL'ENTE A TUTTO IL MESE (2)	74.145.855,18
1300	PAGAMENTI EFFETTUATI DALL'ENTE A TUTTO IL MESE (3)	84.550.419,93
1400	FONDO DI CASSA DELL'ENTE ALLA FINE DEL PERIODO DI RIFERIMENTO (4) (1+2-3)	22.238.728,94

FONDI DELL'ENTE PRESSO IL TESORIERE AL DI FUORI DEL CONTO DI TESORERIA

2100	DISPONIBILITA' LIQUIDE LIBERE ALLA FINE DEL MESE COMPRESSE QUELLE REIMPIEGATE IN OPERAZIONI FINANZIARIE	0,00
2200	DISPONIBILITA' LIQUIDE VINCOLATE ALLA FINE DEL MESE COMPRESSE QUELLE REIMPIEGATE IN OPERAZIONI FINANZIARIE	0,00

FONDI DELL'ENTE PRESSO ALTRI ISTITUTI DICREDITO

2300	DISPONIBILITA' LIQUIDE LIBERE ALLA FINE DEL MESE COMPRESSE REIMPIEGATE IN OPERAZIONI FINANZIARIE	0,00
2400	DISPONIBILITA' LIQUIDE VINCOLATE ALLA FINE DEL MESE COMPRESSE QUELLE REIMPIEGATE IN OPERAZIONI FINANZIARIE	0,00

CONCORDANZA TRA IL CONTO DI TESORERIA E LA CONTABILITA' SPECIALE DI T.U.

1500	DISPONIBILITA' LIQUIDE PRESSO IL CONTO DI TESORERIA SENZA OBBLIGO DI RIVERSAM. A FINE PERIODO RIFERIM., COMPRESSE QUELLE REIMP. IN OPERAZIONI FIN. (5)	1.143.383,13
1600	RISCOSSIONI EFFETTUATE DAL TESORIERE A TUTTO IL MESE E NON CONTABILIZZATE NELLA CONTAB. SPEC. (6)	0,00
1700	PAGAMENTI EFFETTUATI DAL TESORIERE A TUTTO IL MESE E NON CONTABILIZZATI NELLA CONTAB. SPEC. (7)	0,00
1800	VERSAM. C/O CONTAB. SPEC. NON CONTABILIZZATI DAL TESORIERE A TUTTO IL MESE (8)	0,00
1900	SALDO C/O CONTAB. SPEC. A FINE PERIODO RIFERIM. (4-5-6+7+8)	21.095.345,81

Ente Codice	000711680
Ente Descrizione	AMMINISTRAZIONE PROVINCIALE DI NOVARA
Categoria	Province - Comuni - Citta' metropolitane - Unioni di Comuni
Sotto Categoria	PROVINCE
Periodo	MENSILE 12/2010
Prospetto	INCASSI PER CODICI GESTIONALI
Tipo Report	Semplice
Data ultimo aggiornamento	25-Mar-2011
Data stampa	30-Mar-2011
Importi in EURO	

Importo nel periodo

Importo a tutto il periodo

TITOLO 1o: ENTRATE TRIBUTARIE		2.120.574,65	27.842.979,70
1131	Addizionale sul consumo di energia elettrica	438.091,69	5.244.140,25
1141	Imposta provinciale di trascrizione	563.118,93	6.932.275,07
1151	Imposta sulle assicurazioni RC auto	927.463,47	10.853.238,78
1162	Imposta sulla pubblicità riscossa attraverso altre forme	0,00	119,87
1172	Tributo ambientale provinciale riscosso attraverso altre forme	113.498,32	1.650.680,86
1199	Altre imposte	0,00	2.356.011,98
1211	Tassa occupazione spazi e aree pubbliche riscossa mediante ruoli	512,71	1.209,94
1212	Tassa occupazione spazi e aree pubbliche riscossa attraverso altre forme	77.889,53	595.820,05
1399	Altri tributi speciali ed altre entrate tributarie proprie	0,00	209.482,90

TITOLO 2o: ENTRATE DERIVANTI DA CONTRIBUTI E TRASFERIMENTI CORRENTI		2.559.003,47	22.432.333,61
2102	Altri trasferimenti correnti dallo Stato	488.030,43	1.424.017,60
2202	Altri trasferimenti correnti dalla Regione	83.136,38	3.866.642,64
2306	Trasferimenti correnti dalla Regione/Provincia autonoma per funzioni in materia di viabilità e trasporti	0,00	1.352.089,06
2399	Trasferimenti correnti dalla Regione/Provincia autonoma per altre funzioni delegate	1.941.156,43	15.448.852,24
2401	Trasferimenti correnti da Unione europea	44.247,07	61.367,69
2501	Trasferimenti correnti da province	0,00	108.435,20
2511	Trasferimenti correnti da comuni	33,16	60.394,30
2512	Trasferimenti correnti da unioni di comuni	0,00	2.398,70
2557	Trasferimenti correnti da Enti Parco Nazionali	0,00	3.600,00
2559	Trasferimenti correnti da Consorzi	0,00	9.600,00
2599	Trasferimenti correnti da altri enti del settore pubblico	2.400,00	94.936,18

TITOLO 3o: ENTRATE EXTRATRIBUTARIE		256.692,37	4.188.066,80
3149	Altri proventi dei servizi pubblici	13.817,00	1.397.263,18
3202	Fitti attivi da fabbricati	789,41	191.328,57
3324	Interessi da altri soggetti per depositi	519,34	124.163,35
3502	Canoni da imprese e da soggetti privati	542,81	32.863,55
3512	Proventi diversi da enti del settore pubblico	8.997,02	55.072,16
3513	Proventi da imprese e da soggetti privati	227.103,70	2.019.744,32
3516	Recuperi vari	4.923,09	367.631,67

TITOLO 4o: ENTRATE DERIVANTI DA ALIENAZIONI, DA TRASFERIMENTI DI CAPITALE E DA RISCOSSIONE DI CREDITI		894.140,00	8.017.534,80
4104	Altre alienazioni di beni immobili	0,00	10.376,55
4301	Trasferimenti di capitale dalla Regione/Provincia autonoma senza vincolo di destinazione	0,00	252.390,60
4302	Trasferimenti di capitale dalla Regione/Provincia autonoma con vincolo di destinazione per calamità naturali	0,00	37.866,40
4303	Altri trasferimenti di capitale con vincolo di destinazione	894.140,00	7.519.536,38
4411	Trasferimenti di capitale da comuni	0,00	52.370,00
4513	Trasferimenti di capitale da altri	0,00	144.994,87

TITOLO 5o: ENTRATE DERIVANTI DA ACCENSIONE DI PRESTITI		446.568,61	6.635.049,63
5301	Mutui da Cassa depositi e prestiti - gestione Tesoro	0,00	3.389,08
5302	Mutui da Cassa depositi e prestiti - gestione CDP spa	446.568,61	6.631.660,55

TITOLO 6o: ENTRATE DA SERVIZI PER CONTO DI TERZI		534.281,30	5.029.336,75
6101	Ritenute previdenziali e assistenziali al personale	131.618,00	988.084,99

000711680 - AMMINISTRAZIONE PROVINCIALE DI NOVARA

		Importo nel periodo	Importo a tutto il periodo
6201	Ritenute erariali	311.326,02	2.366.253,27
6301	Altre ritenute al personale per conto di terzi	7.362,52	94.363,17
6401	Depositi cauzionali	6.008,23	41.074,76
6501	Rimborso spese per servizi per conto di terzi	76.323,31	1.455.875,62
6601	Rimborso di anticipazione di fondi per il servizio economato	0,00	55.000,00
6701	Depositi per spese contrattuali	1.643,22	28.684,94

INCASSI DA REGOLARIZZARE

0,00

0,00

9999	ALTRI INCASSI DA REGOLARIZZARE (riscossioni codificate dal tesoriere)	0,00	0,00
------	---	------	------

TOTALE GENERALE

6.811.260,40

74.145.301,29

Ente Codice	000711680
Ente Descrizione	AMMINISTRAZIONE PROVINCIALE DI NOVARA
Categoria	Province - Comuni - Citta' metropolitane - Unioni di Comuni
Sotto Categoria	PROVINCE
Periodo	MENSILE 12/2010
Prospetto	PAGAMENTI PER CODICI GESTIONALI
Tipo Report	Semplice
Data ultimo aggiornamento	25-Mar-2011
Data stampa	30-Mar-2011
Importi in EURO	

000711680 - AMMINISTRAZIONE PROVINCIALE DI NOVARA

		Importo nel periodo	Importo a tutto il periodo
TITOLO 1o: SPESE CORRENTI		12.268.569,70	59.495.221,66
1101	Competenze fisse per il personale a tempo indeterminato	964.113,96	6.454.071,57
1102	Straordinario per il personale tempo indeterminato	3.769,47	43.645,83
1103	Altre competenze ed indennità accessorie per il personale a tempo indeterminato	172.224,49	1.156.221,72
1104	Competenze fisse ed accessorie per il personale a tempo determinato	54.185,38	351.670,50
1109	Arretrati di anni precedenti	3.583,24	1.070.221,27
1111	Contributi obbligatori per il personale	486.572,63	2.254.491,88
1115	Contributi relativi ad arretrati di anni precedenti	3.920,79	264.224,78
1133	Altri oneri per il personale in quiescenza	781,91	975,53
1201	Carta, cancelleria e stampati	10.422,18	37.341,08
1202	Carburanti, combustibili e lubrificanti	15.504,08	93.884,47
1203	Materiale informatico	1.542,48	34.830,31
1204	Materiale e strumenti tecnico-specialistici	4.746,30	13.171,39
1205	Pubblicazioni, giornali e riviste	3.343,51	18.983,14
1206	Medicinali, materiale sanitario e igienico	689,38	2.636,33
1207	Acquisto di beni per spese di rappresentanza	1.064,20	6.665,61
1208	Equipaggiamenti e vestiario	6.635,42	40.225,52
1209	Acquisto di beni di consumo per consultazioni elettorali	0,00	83,21
1210	Altri materiali di consumo	33.521,87	244.513,48
1211	Acquisto di derrate alimentari	70,00	7.177,40
1212	Materiali e strumenti per manutenzione	3.195,18	30.321,29
1302	Contratti di servizio per trasporto	437.840,64	6.719.601,39
1303	Contratti di servizio per smaltimento rifiuti	0,00	1.063,64
1306	Altri contratti di servizio	59.631,20	141.155,37
1307	Incarichi professionali	50.537,63	597.655,34
1308	Organizzazione manifestazioni e convegni	38.309,32	137.177,45
1309	Corsi di formazione per il proprio personale	300,00	16.053,07
1310	Altri corsi di formazione	1.883.454,88	9.188.705,96
1311	Manutenzione ordinaria e riparazioni di immobili	161.166,30	2.851.522,10
1312	Manutenzione ordinaria e riparazioni di automezzi	2.241,43	55.704,07
1313	Altre spese di manutenzione ordinaria e riparazioni	43.306,76	420.984,97
1314	Servizi ausiliari e spese di pulizia	123.670,22	345.587,68
1315	Utenze e canoni per telefonia e reti di trasmissione	16.411,34	206.459,69
1316	Utenze e canoni per energia elettrica	63.287,94	751.022,24
1317	Utenze e canoni per acqua	35.464,39	111.211,13
1318	Utenze e canoni per riscaldamento	1.242.098,90	3.296.026,59
1319	Utenze e canoni per altri servizi	1.108,06	7.254,05
1321	Accertamenti sanitari resi necessari dall'attività lavorativa	0,00	11.371,58
1322	Spese postali	45.105,54	66.645,15
1323	Assicurazioni	0,00	792.061,06
1324	Acquisto di servizi per spese di rappresentanza	4.489,07	5.342,48
1325	Spese per gli organi istituzionali dell'ente - Indennità	49.862,18	638.837,19
1326	Spese per gli organi istituzionali dell'ente - Rimborsi	14.627,62	114.286,47
1327	Buoni pasto e mensa per il personale	0,00	197.555,56
1329	Assistenza informatica e manutenzione software	14.484,00	200.487,20
1330	Trattamento di missione e rimborsi spese viaggi	0,00	4.537,05
1331	Spese per liti (patrocinio legale)	36.542,34	179.597,77
1332	Altre spese per servizi	120.389,24	2.066.654,42
1336	Organismi e altre Commissioni istituiti presso l'ente	0,00	23.576,52
1337	Spese per pubblicità	7.271,09	107.293,98
1339	Collaborazioni coordinate e continuative (Co.co.co)	7.929,72	89.963,62
1402	Locazioni	8.571,90	306.076,25
1499	Altri utilizzi di beni di terzi	450,00	9.328,94

000711680 - AMMINISTRAZIONE PROVINCIALE DI NOVARA

		Importo nel periodo	Importo a tutto il periodo
1501	Trasferimenti correnti a Regione/Provincia autonoma	0,00	563.808,00
1511	Trasferimenti correnti a province	58.687,00	129.316,29
1521	Trasferimenti correnti a comuni	1.807.417,39	5.182.079,67
1522	Trasferimenti correnti a comuni per consultazioni elettorali	0,00	586.381,58
1523	Trasferimenti correnti a unioni di comuni	84.182,82	381.846,27
1531	Trasferimenti correnti a comunità montane	858.189,12	1.255.103,00
1541	Trasferimenti correnti ad aziende sanitarie	0,00	2.436,82
1542	Trasferimenti correnti ad aziende ospedaliere	0,00	4.244,42
1566	Trasferimenti correnti a Università	105.000,00	120.000,00
1567	Trasferimenti correnti a Enti Parco Nazionali	6.500,00	14.262,50
1569	Trasferimenti correnti a altri enti del settore pubblico	104.081,47	1.527.969,26
1572	Trasferimenti correnti a imprese private	1.933,52	150.729,20
1581	Trasferimenti correnti a famiglie	500,00	2.308,90
1582	Trasferimenti correnti a istituzioni sociali private	13.955,47	32.317,47
1583	Trasferimenti correnti ad altri	586.463,32	2.313.823,28
1601	Interessi passivi a Cassa depositi e prestiti - gestione Tesoro	30.398,23	62.061,38
1602	Interessi passivi a Cassa depositi e prestiti - gestione CDP spa	2.168.291,19	4.406.709,47
1612	Interessi passivi ad enti del settore pubblico per finanziamenti a medio-lungo	222,06	851,75
1622	Interessi passivi ad altri soggetti per finanziamenti a medio-lungo	148,65	1.035,58
1701	IRAP	159.204,03	797.249,07
1711	Imposte sul patrimonio	36.938,82	113.645,69
1712	Imposte sul registro	1.224,33	4.597,89
1713	I.V.A.	1.440,00	4.022,00
1714	Tassa di rimozione rifiuti solidi urbani	0,00	26.748,00
1715	Valori bollati	76,81	597,53
1716	Altri tributi	5.277,29	18.497,89
1802	Altri oneri straordinari della gestione corrente	0,00	1.886,33
1803	Transazioni (esclusa obbligazione principale)	0,00	3.788,29
1804	Oneri da sentenze sfavorevoli (esclusa obbligazione principale)	0,00	747,84

TITOLO 20: SPESE IN CONTO CAPITALE **3.552.770,48** **15.283.887,54**

2102	Vie di comunicazione ed infrastrutture connesse	2.089.402,47	8.230.165,56
2108	Opere per la sistemazione del suolo	50.572,71	61.712,14
2109	Fabbricati civili ad uso abitativo, commerciale e istituzionale	596.852,95	5.448.154,92
2501	Mezzi di trasporto	30.080,40	66.080,40
2502	Mobili, macchinari e attrezzature	7.657,20	17.542,35
2506	Hardware	21.966,00	23.869,80
2507	Acquisizione o realizzazione software	10.227,00	24.675,00
2511	Altri beni materiali	9.789,74	35.070,24
2601	INCARICHI PROFESSIONALI ESTERNI	55.794,51	233.068,48
2721	Trasferimenti in conto capitale a comuni	486.207,15	750.320,60
2769	Trasferimenti in conto capitale ad altri enti del settore pubblico	13.553,69	144.901,39
2792	Trasferimenti in conto capitale a istituzioni sociali private	84.000,00	84.000,00
2799	Trasferimenti in conto capitale ad altri	81.666,66	81.666,66
2802	Partecipazioni azionarie in altre imprese	0,00	67.660,00
2902	Conferimenti di capitali in altre imprese	15.000,00	15.000,00

TITOLO 30: SPESE PER RIMBORSO DI PRESTITI **3.374.270,77** **6.822.034,21**

3301	Rimborso mutui a Cassa depositi e prestiti - gestione Tesoro	52.693,19	104.121,46
------	--	-----------	------------

000711680 - AMMINISTRAZIONE PROVINCIALE DI NOVARA

		Importo nel periodo	Importo a tutto il periodo
3302	Rimborso mutui a Cassa depositi e prestiti - gestione CDP spa	3.292.213,92	6.517.711,55
3311	Rimborso mutui e prestiti ad enti del settore pubblico	19.590,10	38.772,57
3324	Rimborso mutui e prestiti ad altri - in euro	9.773,56	161.428,63

TITOLO 4o: SPESE DA SERVIZI PER CONTO DI TERZI		830.962,41	4.650.166,51
4101	Ritenute previdenziali e assistenziali al personale	201.273,86	987.937,06
4201	Ritenute erariali	480.542,38	2.366.253,27
4301	Altre ritenute al personale per conto di terzi	14.177,48	94.363,17
4401	Restituzione di depositi cauzionali	5.700,00	14.249,38
4503	Altre spese per servizi per conto di terzi	127.564,69	1.103.923,35
4601	Anticipazione di fondi per il servizio economato	0,00	55.000,00
4701	Depositi per spese contrattuali	1.704,00	28.440,28

PAGAMENTI DA REGOLARIZZARE		0,00	0,00
9999	ALTRI PAGAMENTI DA REGOLARIZZARE (pagamenti codificati dal tesoriere)	0,00	0,00

TOTALE GENERALE		20.026.573,36	86.251.309,92
------------------------	--	----------------------	----------------------