


ELEZIONE DEL CONSIGLIO PROVINCIALE

del 12 ottobre 2014

CONSIGLIO PROVINCIALE DI NOVARA

VERBALE DELLE OPERAZIONI DELL'UFFICIO ELETTORALE










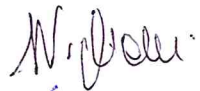

d
3
Me *trov* *M* *Mejor* *5*


VERBALE DELLE OPERAZIONI DELL'UFFICIO ELETTORALE

1.- INSEDIAMENTO DELL'UFFICIO ELETTORALE

L'anno duemilaquattordici, addì tredici del mese di ottobre, alle ore 16.50, l'Ufficio elettorale per l'elezione del Consiglio provinciale di Novara si è riunito per procedere alle operazioni ad esso attribuite dalla legge 7 aprile 2014, n. 56.

Sono presenti i signori:

Dott.ssa Marina Ravarelli		<i>Presidente dell'Ufficio elettorale</i>
Ing. Giuseppe Gambaro		<i>Componenti effettivi</i>
Dott.ssa Maria Rosaria Colella		
Dott. Felice Alessio Sarcinelli		
Sig.ra Casarotti Tiziana		
Dott.ssa Nicoletta Molfetta		
Dott.ssa Sara Brugo		
Dott.ssa Francesca Annunziata		
Dott.ssa Vera Occhetta		
Dott. Antonio Pogliani		<i>Componenti supplenti</i>
Dott. Fabrizio Locarni		



2.- INTERVENTO DEI RAPPRESENTANTI DELLE LISTE

Il Presidente, accertato che sono stati designati i seguenti rappresentanti delle liste dei candidati presso il seggio centrale - e che tali rappresentanti si sono accreditati anche presso l'Ufficio elettorale prima dell'inizio degli adempimenti di cui al presente verbale - ammette ad assistere alle operazioni dell'Ufficio medesimo:

Lista n. 1: La Provincia in Comune

Lista n. 2: Autonomia e libertà

Rappresentante effettivo

Rappresentante effettivo

Stilo Massimo

Fadda Giacomo

3.- EVENTUALI RECLAMI E CORREZIONE MERI ERRORI MATERIALI

L'Ufficio elettorale procede ad esaminare gli eventuali reclami e contestazioni sulle operazioni del seggio centrale/sottosezioni, nonché alla correzione degli eventuali, meri errori materiali che sono intervenuti nella compilazione dei verbali del seggio centrale/sottosezioni, decidendo come di seguito:

- n u l l a -



Handwritten signatures in blue ink, including a large signature at the top right and several smaller ones below it, some with initials and names like 'Migdon' and 'Abet'.

4.- DETERMINAZIONE DELL'INDICE DI PONDERAZIONE

L'Ufficio elettorale procede, poi, alla determinazione dell'indice di ponderazione per ciascuna delle fasce demografiche, effettuando le seguenti operazioni:

- 1) individua i comuni della provincia appartenenti alle diverse fasce demografiche e per ciascuna fascia somma la popolazione (quale risulta dall'ultimo censimento ufficiale) dei comuni appartenenti alla fascia escludendo la popolazione di quelli commissariati e riporta, nella colonna 1 del prospetto 1 che segue, i relativi dati, con il totale della popolazione della provincia (sempre escludendo quella dei comuni commissariati);
- 2) calcola, per ciascuna delle fasce demografiche, il valore percentuale, troncato alla terza cifra decimale, del rapporto tra la popolazione di ogni fascia demografica e la suddetta popolazione della provincia e lo riporta nella colonna 2 del prospetto 1;
- 3) verifica se il valore percentuale della popolazione di un comune sulla suddetta popolazione della provincia sia maggiore di 45; in tal caso, il valore percentuale della fascia di appartenenza del comune è ridotto a tale cifra, assegnando in aumento il valore percentuale eccedente tra le altre fasce cui non appartiene detto comune, ripartendolo tra queste in misura proporzionale alla rispettiva popolazione. Verifica, successivamente, se il valore percentuale (eventualmente come sopra rideterminato) riferito ad una o più fasce demografiche sia maggiore di 35, riducendolo, in tal caso, a tale cifra, e considerando che da tale riduzione deve essere esclusa la fascia demografica cui appartiene il comune con il valore percentuale originariamente superiore a 45. Assegna, quindi, il valore percentuale eccedente in aumento al valore percentuale delle altre fasce demografiche, ripartendolo tra queste in proporzione alla rispettiva popolazione in modo che nessuna di esse superi comunque la cifra di 35 (escludendo sempre la fascia demografica cui appartiene il comune il cui valore percentuale superava originariamente 45), ripetendo l'operazione ogni qualvolta il valore percentuale ricalcolato per ogni fascia demografica superi la cifra di 35. L'Ufficio riporta nelle colonne 3, 4, 5 e 6 del prospetto 1 l'esito di tali operazioni, troncando i valori decimali alla terza cifra decimale;
- 4) determina per ciascuna fascia demografica il numero complessivo dei sindaci e dei consiglieri al momento delle elezioni e li indica nella colonna 7 del medesimo prospetto 1;
- 5) determina, infine, riportandolo nella colonna 8, l'indice di ponderazione di ciascuna fascia demografica; a tal fine divide il valore percentuale definitivo di ogni fascia (di cui alla colonna 6) per il numero dei sindaci e consiglieri della relativa fascia (di cui alla colonna 7), troncando il relativo risultato alla terza cifra decimale e moltiplicandolo per 1.000.



PROSPETTO 1

	(1)	(2)	(3)	(4)	(5)	(6)	(7)	(8)
Fascia demografica	Popolazione legale	Valore percentuale fascia	1° controllo soglie 45% o 35%	Ricalcolo valore percentuale	2° controllo soglia 35%	Valore percentuale definitivo	N. sindaci e consiglieri	Indice di ponderazione
a) fino a 3.000 ab.	94.378	25,904				25,904	680	38
b) da 3.001 a 5.000 ab.	31.265	8,581				8,581	104	82
c) da 5.001 a 10.000 ab.	32.087	8,807				8,807	60	146
d) da 10.001 a 30.000 ab.	104.650	28,723				28,723	123	233
f) da 100.001 a 250.000 ab.	101.952	27,983				27,983	33	847
Totale popolazione	364.332							

Handwritten notes and signatures in blue ink at the bottom right of the page, including a circled 'a', a signature 'M', and other illegible scribbles.

5.- DETERMINAZIONE DELLA CIFRA ELETTORALE PONDERATA DI CIASCUNA LISTA

L'Ufficio elettorale, ricevuto il verbale del seggio centrale e quelli delle eventuali sottosezioni, procede alla determinazione della cifra elettorale ponderata di ciascuna lista, che è data dalla somma dei voti ponderati validi, riportati da ciascuna di esse.

A tal fine l'Ufficio elettorale riporta, nel prospetto 2 allegato al presente verbale, per ogni fascia demografica, i voti di lista sommando, nel caso di sottosezioni, i voti riportati per ogni fascia demografica presso il seggio centrale e presso dette sottosezioni. Determina poi il numero dei voti ponderati di ciascuna lista, moltiplicando per ogni fascia il totale di tutti i voti validi della lista stessa per l'indice di ponderazione della relativa fascia, di cui alla colonna 8 del prospetto 1. Somma, quindi, per ciascuna lista i voti ponderati di tutte le fasce demografiche, ottenendo in tal modo le seguenti cifre elettorali ponderate:

LISTA N. 1 avente il contrassegno <i>cerchio rosso e ottantotto stelline bianche che racchiudono la scritta Besozzi bianca su sfondo rosso, un paesaggio stilizzato verde e bianco, tre colline verdi e tre rondini in volo e le scritte Novara e La Provincia in comune in bianco su sfondo azzurro sfumato</i>	
cifra elettorale ponderata	N...42.352....
LISTA N. 2 avente il contrassegno <i>cerchio di colore nero a sfondo bianco contenente la scritta in stampatello maiuscolo "Autonomia e libertà"</i>	
cifra elettorale ponderata	N...31.460....

Handwritten signatures in blue ink, including a large 'A' on the left, and several other illegible signatures and initials scattered across the bottom of the page.

6.- DETERMINAZIONE DELLA CIFRA INDIVIDUALE PONDERATA DI CIASCUNO DEI CANDIDATI DI OGNI LISTA

L'Ufficio elettorale determina la cifra individuale ponderata di ciascun candidato sulla base dei voti di preferenza ponderati.

A tal fine l'Ufficio elettorale riporta, distintamente per ogni lista, nel prospetto 3 allegato al presente verbale, per ogni fascia demografica, i voti di preferenza attribuiti a ciascun candidato quali risultano dai relativi verbali sezionali, sommando, nel caso di sottosezioni, i voti di preferenza riportati da ciascun candidato per ogni fascia demografica presso il seggio centrale e presso dette sottosezioni. Determina poi i voti di preferenza ponderati ottenuti da ciascun candidato, moltiplicando per ogni fascia il totale di tutti i voti di preferenza di ciascun candidato per l'indice di ponderazione della rispettiva fascia demografica, di cui alla colonna 8 del prospetto 1. Somma, quindi, per ciascun candidato i voti di preferenza ponderati di tutte le fasce demografiche, determinando in tal modo la cifra individuale ponderata per ogni singolo candidato.

7.- DETERMINAZIONE DELLA GRADUATORIA DEI CANDIDATI DI CIASCUNA LISTA

L'Ufficio elettorale, sulla base della cifra individuale ponderata dei singoli candidati, e tenuto presente che, a parità di cifra individuale ponderata, è proclamato eletto il candidato appartenente al sesso meno rappresentato tra gli eletti della lista e in caso di ulteriore parità risulta eletto il candidato più giovane, stabilisce, per ciascuna lista, la graduatoria decrescente dei candidati come risulta dai seguenti prospetti:

The image shows several handwritten signatures and initials in blue ink. On the left, there is a large, stylized signature that appears to be 'Me'. To its right, there are smaller initials 'd' and 'y'. Further right, there is a signature that looks like 'M' with '1204' written below it. To the right of that is another signature 'h'. On the far right, there is a signature that appears to be 'Nippon'.

LISTA N. 1 avente il contrassegno:

cerchio rosso e ottantotto stelline bianche che racchiudono la scritta Besozzi bianca su sfondo rosso, un paesaggio stilizzato verde e bianco, tre colline verdi e tre rondini in volo e le scritte Novara e La Provincia in comune in bianco su sfondo azzurro sfumato

CANDIDATI ¹	Cifra individuale ponderata
1 RUGGERONE Enrico	6.431
2 CREMONA Giuseppe	4.772
3 ALLEGRA Emanuela	4.340
4 NORO Laura Maria Luisa	4.120
5 ZAMPOGNA Annunziatino	4.082
6 BOSIO Massimo	3.426
7 DIANA Biagio	3.426
8 DEFESTI Valter	2.721
9 ZANZOLA Stefano	2.530
10 NEVE Franco	1.939
11 PLATINI Maria Antonia	1.449
12 BIFANO Cosimo	1.383

LISTA N. 2 avente il contrassegno:

cerchio di colore nero a sfondo bianco contenente la scritta in stampatello maiuscolo "Autonomia e libertà"

CANDIDATI ¹	Cifra individuale ponderata
1 BINATTI Federico	7.333
2 VICENZI Marzia	4.961
3 GODIO Gianluca	4.496
4 MONFRINOLI Rosa Maria	3.572
5 ZANETTA Elisa Lucia	2.946
6 ROVELLOTTI Paolo	2.144
7 MERLINI Mauro	1.808
8 SIBILIA Paolo	1.714
9 MAGLIANO Manuela	1.536
10 FERRANDI Gaudenzio	228

¹ Indicare i candidati in ordine di graduatoria decrescente, secondo la rispettiva cifra individuale ponderata.

8.- RIPARTO DEI SEGGI TRA LE LISTE

Con le cifre elettorali ponderate di ciascuna lista, determinate con le operazioni di cui al paragrafo 5, l'Ufficio elettorale procede alla determinazione del numero dei seggi di consigliere provinciale da attribuire a ciascuna di esse; a tal fine compie le seguenti operazioni:

- a) divide la cifra elettorale ponderata di ciascuna lista successivamente per 1, 2, 3, 4, ecc. fino a 12, che è il numero dei seggi di consigliere assegnato al consiglio provinciale ed ottiene i quozienti di cui prende nota nel prospetto 4 allegato al presente verbale;
- b) sceglie, tra i quozienti così ottenuti, i più alti nel numero di 12 eguale al numero dei consiglieri provinciali da eleggere, disponendoli in una graduatoria decrescente e, a parità di quoziente, nelle cifre intere e decimali, considerando quello appartenente alla lista con la maggiore cifra elettorale e, a parità di quest'ultima, procedendo per sorteggio.

La graduatoria decrescente dei quozienti, è la seguente:

- 1) 42.352 lista n. 1... denominata "La Provincia in comune"
- 2) 31.460..... lista n. 2.... denominata "Autonomia e liberta'"
- 3) 21.176..... lista n. 1.... . denominata "La Provincia in comune"
- 4) 15.730..... lista n. 2.... denominata "Autonomia e liberta'"
- 5) 14.117..... lista n. 1.... denominata "La Provincia in comune"
- 6) 10.588..... lista n. 1.... denominata "La Provincia in comune"
- 7) 10.486..... lista n. 2.... denominata "Autonomia e liberta'"
- 8) 8.472..... lista n. 1.... denominata "La Provincia in comune"
- 9) 7.865..... lista n. 2.... denominata "Autonomia e liberta'"
- 10) 7.058..... lista n.1.... denominata "La Provincia in comune"
- 11) 6.292..lista n. 2.... denominata "Autonomia e liberta'"
- 12) 6.050..... lista n. 1.... denominata "La Provincia in comune".

Handwritten signatures and initials at the bottom of the page, including a large signature on the left, a signature in the middle, and several initials on the right.

L'Ufficio elettorale, considerato che a ciascuna lista spettano tanti seggi di consigliere quanti sono i quozienti ad essa appartenenti compresi nella graduatoria, dichiara che:

alla lista n. 1 con il contrassegno *cerchio rosso e ottantotto stelline bianche che racchiudono la scritta Besozzi bianca su sfondo rosso, un paesaggio stilizzato verde e bianco, tre colline verdi e tre rondini in volo e le scritte Novara e La Provincia in comune in bianco su sfondo azzurro sfumato* che ha nella graduatoria n. 7 quozienti, spettano n. 7 consiglieri.

alla lista n. 2 con il contrassegno *cerchio di colore nero a sfondo bianco contenente la scritta in stampatello maiuscolo "Autonomia e libertà"* che ha nella graduatoria n. 5 quozienti, spettano n. 5 consiglieri.

9.- PROCLAMAZIONE DEI CANDIDATI ELETTI ALLA CARICA DI CONSIGLIERE PROVINCIALE

In conformità ai risultati accertati, il Presidente dell'Ufficio elettorale, alle ore 17.50 del giorno 13.10.2014, considerando il numero dei seggi assegnati a ciascuna lista (paragrafo 8), nonché la graduatoria dei candidati alla carica di consigliere provinciale di ciascuna lista (paragrafo 7), proclama eletti consiglieri provinciali di Novara:

per la lista n. 1 avente il contrassegno *cerchio rosso e ottantotto stelline bianche che racchiudono la scritta Besozzi bianca su sfondo rosso, un paesaggio stilizzato verde e bianco, tre colline verdi e tre rondini in volo e le scritte Novara e La Provincia in comune in bianco su sfondo azzurro sfumato* alla quale spettano seggi n. 7 i signori:

1 RUGGERONE Enrico
2 CREMONA Giuseppe
3 ALLEGRA Emanuela
4 NORO Laura Maria Luisa
5 ZAMPOGNA Annunziatino
6 BOSIO Massimo
7 DIANA Biagio

Handwritten signatures of the seven elected provincial councilors, corresponding to the names in the table above. The signatures are written in blue ink and are somewhat stylized and overlapping.

per la lista n. 2. avente il contrassegno *cerchio di colore nero a sfondo bianco contenente la scritta in stampatello maiuscolo "Autonomia e libertà"* alla quale spettano seggi n. 5 i signori:

1 BINATTI Federico
2 VICENZI Marzia
3 GODIO Gianluca
4 MONFRINOLI Rosa Maria
5 ZANETTA Elisa Lucia

Successivamente, il Presidente dell'Ufficio invia notizia della proclamazione alla segreteria dell'Amministrazione provinciale, affinché ne venga data informazione agli elettori tramite pubblicazione sul sito internet della Provincia, rilasciando anche attestazione ai consiglieri provinciali proclamati eletti.

Infine, il Presidente trasmette immediatamente alla Prefettura – Ufficio territoriale del Governo fotocopia del presente verbale e dei prospetti allegati.

10.- DECISIONI SU EVENTUALI INCIDENTI

Durante le operazioni descritte nei paragrafi precedenti sono sorti i seguenti incidenti, sui quali l'Ufficio elettorale ha adottato le seguenti decisioni:

- nulla -

11.- CHIUSURA E FIRMA DEL VERBALE


Il presente verbale viene letto e firmato, seduta stante, dal Presidente e dagli altri membri, dal segretario e dai rappresentanti di lista presenti.

Dopo di che l'adunanza dell'Ufficio elettorale viene sciolta.

Dott.ssa Marina Ravarelli

 *Presidente dell'Ufficio elettorale*

Ing. Giuseppe Gambaro

 *Componenti effettivi*

Dott.ssa Maria Rosaria Colella 

Dott. Felice Alessio Sarcinelli 

Sig.ra Tiziana Casarotti 

Dott.ssa Nicoletta Molfetta 

Dott.ssa Sara Brugo 

Dott.ssa Francesca Annunziata 

Dott.ssa Vera Occhetta 

Dott. Antonio Pogliani  *Componenti supplenti*

Dott. Fabrizio Locarni 



ELEZIONE DEL CONSIGLIO PROVINCIALE DI NOVARA

PROSPETTO DELLE CIFRE INDIVIDUALI PONDERATE DEI CANDIDATI DI LISTA

LISTA n. 1 "La provincia in comune"

Table with columns for demographic ranges (Fascia demografica), candidates (ALLEGRA Emanuela, BIFANO Cosimo, BOSIO Massimo, CREMONA Giuseppe, DEFESTI Valter, DIANA Biagio, NEVE Franco, NORO Laura Maria Luisa, PLATINI Maria Antonia, RUGGERONE Enrico, ZAMPOGNA Annunziato, ZANZOLA Stefano), and weighted individual figures (Voti di preferenza, Voti di preferenza ponderati).

Handwritten signatures and notes at the bottom of the page, including names like 'M. Rossi' and 'M. Rossi'.

ELEZIONE DEL CONSIGLIO PROVINCIALE

DI. Novara

RIPARTO DEI SEGGI - TABELLA DEI QUOZIENTI

	Lista n. 1	Lista n. 2	Lista n. 3	Lista n. 4	Lista n. 5	Lista n. 6	Lista n. 7	Lista n. 8	Lista n. 9	Lista n. 10
	La provincia in comune	Autonomia e libertà								
1	42.352	31.460								
2	21.176	15.730								
3	14.117	10.486								
4	10.588	7.865								
5	8.470	6.292								
6	7.058	5.243								
7	6.050	4.494								
8	5.294	3.932								
9	4.705	3.495								
10	4.235	3.146								
11	3.850	2.860								
12	3.529	2.621								
13										
14										
15										
16										

Handwritten notes and signatures:
 A large scribble at the top left.
 A signature in the middle.
 The number '9' written below the signature.
 The name 'M. P. ...' written at the bottom right.
 The name 'M. P. ...' written at the bottom right.